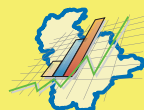




BÜRGERMEISTER- STICHWAHL

am 15. März 2015

- Wahlanalyse**
- Bürgermeisterwahlergebnisse**
- Ergebnisse der Bürgermeisterstichwahl 2015**
- Vergleich der Bürgermeisterstichwahl 2015 mit der
Bürgermeisterwahl 2015 - 1. Wahlgang**
- Reihungen der Zu- bzw. Abnahmen**



INHALTSVERZEICHNIS

DIE BÜRGERMEISTER-STICHWAHL 2015 IN KLAGENFURT (Wahlanalyse) I, II

1. WAHLERGEBNISSE

Tab. 1.1	Ergebnisse der Bürgermeisterwahlen	2
Grafik 1.1	Bürgermeisterwahl 2015 (1. und 2. Wahlgang) .	2
Karte 1	Absolute Mehrheiten	
Karte 2	%-Stimmenanteile von SCHEIDER	
Karte 3	%-Stimmenanteile von MATHIASCHITZ-TSCHABUSCHNIG	
Karte 4	Wahlbeteiligung	
Tab. 1.2	Ergebnis der Bürgermeisterstichwahl 2015 nach Wahlsprengeln	3 - 5
Tab. 1.3	Ergebnis der Bürgermeister-Stichwahl 2015 im Vergleich mit der BMW 2015 (1. Wahlgang) nach Wahlsprengeln	6 - 21
Karte 5	Veränderung der %-Stimmenanteile von SCHEIDER ggü. der BMW 2015 (1. Wahlgang)	

Karte 6 Veränderung der %-Stimmenanteile von MATHIASCHITZ-TSCHABUSCHNIG ggü. der BMW 2015 (1. Wahlgang)

Karte 7 Veränderung der Wahlbeteiligung ggü. der BMW 2015 (1. Wahlgang)

2. REIHUNGEN DER ZU- UND ABNAHMEN Vergleich Bürgermeister-Stichwahl 2015 mit der Bürgermeisterwahl 2015 - 1. Wahlgang

Tab. 2.1	Reihung der ZU-/ABNAHMEN des prozentuellen Parteistimmenanteiles von SCHEIDER gegenüber dem 1. Wahlgang	24 - 27
Tab. 2.2	Reihung der ZU-/ABNAHMEN des prozentuellen Parteistimmenanteiles von MATHIASCHITZ-TSCHABUSCHNIG gegenüber dem 1. Wahlgang	28 - 31
Tab. 2.3	Reihung der ZU-/ABNAHMEN der WAHLBETEILIGUNG gegenüber dem 1. Wahlgang	32 - 35

Medieninhaber (Herausgeber): Magistrat der Landeshauptstadt Klagenfurt am Wörthersee,
Abteilung Bevölkerungswesen - *Statistik*
9010 Klagenfurt am Wörthersee, Kumpfgasse 20
Tel. 0463/537 - 4620
FAX: 0463/537 - 6296
E-Mail: statistik@klagenfurt.at

Redaktion: Dr. Gabriele Stoiser, Dietmar Konic, Michaela Jernej

Datenbasis: Eigene statistische Erhebungen
Magistratsdirektion, Stabsstelle Informationstechnologie

16. März 2015

BÜRGERMEISTERSTICHWahl AM 15. MÄRZ 2015

Ausgestellte Wahlkarten, fliegende Kommissionen

In Klagenfurt wurden 1.585 Wahlkarten (2,0% der 79.318 Wahlberechtigten) ausgegeben, um 28,9% weniger als beim 1. Wahlgang (2.228). Außerdem beantragten 131 Personen die Ausübung ihres Wahlrechtes vor einer fliegenden Kommission.

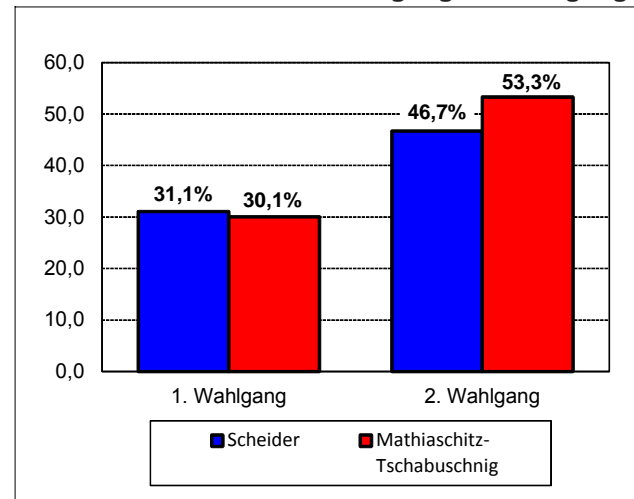
Insgesamt wurden 756 Wahlkarten persönlich beantragt, 52 schriftlich und 36 per Fax. Auch die Möglichkeit des Online-Antrags wurde häufig in Anspruch genommen, insgesamt 606 Mal. Zusätzlich wurden noch 135 Anträge per E-Mail gestellt.

Wahlergebnis Bürgermeisterstichwahl

Christian Scheider und Dr. Maria-Luise Mathiaschitz-Tschabuschnig mussten sich am 15. März einer Stichwahl stellen, aus der Maria-Luise Mathiaschitz-Tschabuschnig mit 53,31% (21.491) der Stimmen siegreich hervorging (Grafik I.1). Sie erhielt um 2.666 Stimmen (+6,61%-Punkte) mehr wie Christian Scheider auf den 18.825 Stimmen bzw. 46,69% entfielen.

Von den 41.745 abgegebenen Stimmen waren 1.429 (3,4%) ungültig. Die Wahlbeteiligung lag bei 52,6% (Stichwahl 2009: 56,9%). Damit stellten wie bei der Wahl am 1. März die Nichtwähler die größte Gruppierung innerhalb der Wahlberechtigten dar (37.573). Die Wahlbeteiligung streute zwischen 19,6% (1110) und 64,0%

Grafik I.1 BMW '15: 1.Wahlgang - 2.Wahlgang



(13220), sie nahm in fast allen Sprengeln ab¹⁾. Nur in sieben Sprengeln gab es einen minimalen Zuwachs bis zu 2,3%-Punkten. Die Rückgänge beliefen sich auf bis zu 13,9%- Punkte (12110).

Mathiaschitz-Tschabuschnig gewann gegenüber dem 1.Wahlgang 8.719 Wähler bzw 68,3% hinzu, Scheider erhielt um 5.628 Stimmen (+42,6%) mehr.

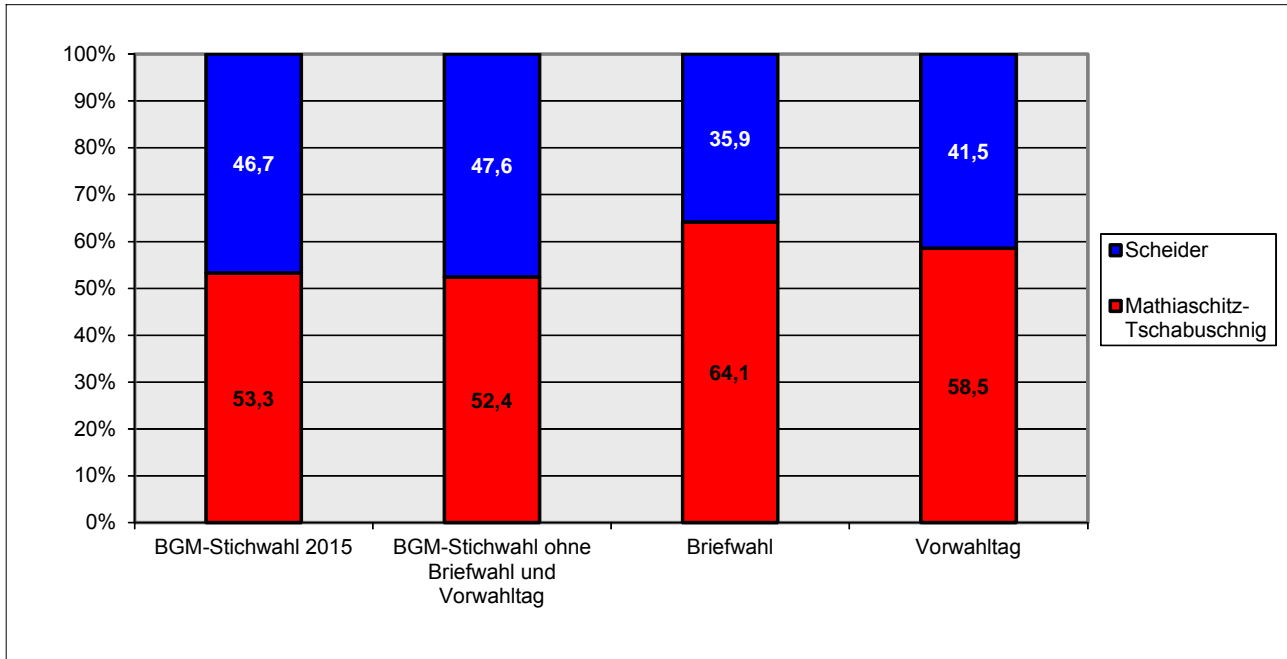
Vergleicht man das Wahlverhalten der Briefwähler bzw. derjenigen, die am Vorwahltag zur Wahl gegangen sind, mit dem Ergebnis am Wahlsonntag, so zeigen sich - wie schon bei den Wahlen am 1. März - Unterschiede (Tab. I.1, Grafik I.2). Mathiaschitz-Tschabuschnig schnitt

Tab. I.1 Ergebnisse der BGM-Stichwahl 2015 differenziert nach Briefwahl und Vorwahltag

Von den abgegebenen Stimmen entfielen auf	BGM-Stichwahl 2015		BGM-Stichwahl ohne Briefwahl und Vorwahltag		Briefwahl		Vorwahltag	
	absolut	in %	absolut	in %	absolut	in %	absolut	in %
Scheider	18.825	46,7	17.054	47,6	512	35,9	1.259	41,5
Mathiaschitz-Tschabuschnig	21.491	53,3	18.800	52,4	915	64,1	1.776	58,5
Insgesamt	40.316	100,0	35.854	100,0	1.427	100,0	3.035	100,0

¹⁾ Der Sprengel 5310 wurde im Sprengel 5140 ausgezählt.

Grafik I.2 Ergebnisse der BGM-Stichwahl 2015 differenziert nach Briefwahl und Vorwahltag




bei den Briefwählern gegenüber dem Gesamtergebnis um 10,8%-Punkte besser ab, während Scheider-Wähler die Möglichkeiten der Briefwahl weniger in Anspruch genommen haben. Die Vorwahltag-Wähler zeigten ebenfalls diese Tendenz. Das Plus gegenüber dem Endergebnis betrug bei Mathiaschitz-Tschabuschnig 5,2%-Punkte.

Mathiaschitz-Tschabuschnig konnte in sechs von zehn Sprengeln, insgesamt 87, die absolute Mehrheit erringen, Scheider in 56. In 3 Wahlsprengeln erlangten beide Kandidaten exakt dieselbe Stimmenanzahl. Den höchsten Stimmenanteil erhielt Mathiaschitz-Tschabuschnig im Wahlsprengel 14110 mit 74,0%, den niedrigsten im 10410 mit 26,3%.

Mathiaschitz-Tschabuschnig erhielt in allen Sprengeln mehr Stimmen als im 1. Wahlgang, insgesamt wählten sie um 8.719 Wahlberechtigte mehr als am 1. März. Im Durchschnitt gewann sie 60 Wähler pro Sprengel hinzu. Den größten relativen Gewinn erzielte sie im Sprengel 8420 mit 40,4%-Punkten, den geringsten im Sprengel 10410 mit 4,9 %-Punkten.

Scheider konnte ebenfalls anteilmäßig in allen Sprengeln Stimmengewinne verbuchen. Das Maximum lag bei 34,9%-Punkten (1110), wohingegen im Sprengel 6120 sein Stimmenanteil gegenüber dem 1. Wahlgang nur um 2,8%-Punkte zugenommen hat. Im Mittel erzielte er ein Plus von 39 Stimmen pro Sprengel, insgesamt hatte er um 5.628 Wähler mehr als beim 1. Wahlgang.



Bürgermeister- Stichwahl 2015-

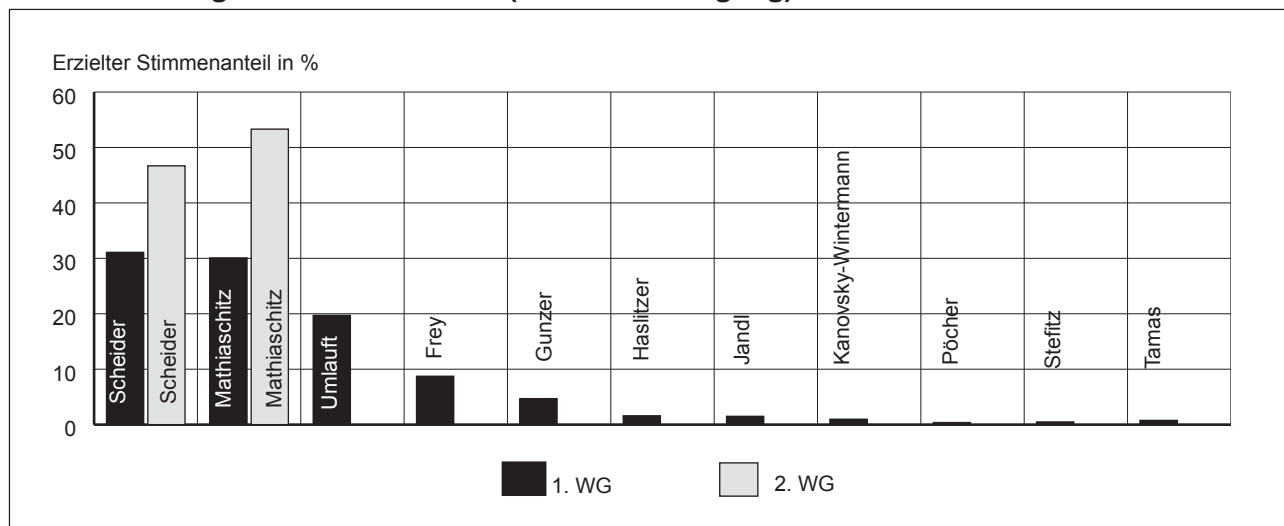
1.

Wahlergebnisse

Tab. 1.1 Ergebnisse der Bürgermeisterwahlen

Wahl-termin	Wahlbe-rechtigte	Abgegebene Stimmen						Erzielter Stimmenanteil										
		insgesamt		davon				Name	absolut	%								
				ungültig		gültig												
absolut	%	absolut	%	absolut	%													
1. Wahlgang 9.3.2003	71.475	44.758	62,6	2.671	6,0	42.087	94,0	Wiedenbauer Ewald	14.034	33,3								
								Canori Mario	7.108	16,9								
								Dkfm. Scheucher Harald	17.539	41,7								
								Mag. Wulz Andrea	3.406	8,1								
2. Wahlgang 23.3.2003	71.475	38.695	54,1	788	2,0	37.917	98,0	Dkfm. Scheucher Harald	19.317	50,9								
								Wiedenbauer Ewald	18.600	49,1								
1. Wahlgang 1.3.2009	74.828	53.664	71,7	2.199	4,1	51.465	95,9	Dr. Mathiaschitz Maria-Luise	12.358	24,0								
								Dkfm. Scheucher Harald	11.385	22,1								
								Scheider Christian	20.928	40,7								
								Mag. Wulz Andrea	3.261	6,3								
								DI El Mesallamy Ahmed	203	0,4								
								Partl Johann Dietmar	272	0,5								
								Petschnig Stefan	891	1,7								
								Wiedenbauer Ewald	2.167	4,2								
2. Wahlgang 15.3.2009	74.828	42.585	56,9	931	2,2	41.654	97,8	Scheider Christian	26.654	64,0								
								Dr. Mathiaschitz Maria-Luise	15.000	36,0								
1. Wahlgang 1.3.2015	79.318	45.310	57,1	2.845	6,3	42.465	93,7	Scheider Christian	13.197	31,1								
								Dr. Mathiaschitz-Tschabuschnig Maria-Luise	12.772	30,1								
								Umlauf Otto	8.369	19,7								
								Frey Günther Frank	3.707	8,7								
								Gunzer Albert	1.991	4,7								
								Haslitzer Wilhelm	680	1,6								
								Jandl Klaus-Jürgen	638	1,5								
								Mag. Dr. Kanovsky-Wintermann Renate	416	1,0								
								Pöcher Martin	160	0,4								
								Dr. Stefitz Ferdinand	206	0,5								
								Dipl.Ing. Tamas Cristina-Annamaria	329	0,8								
								2. Wahlgang 15.03.2015	79.318	41.745	52,6	1.429	3,4	40.316	96,6	Scheider Christian	18.825	46,7
																Dr. Mathiaschitz-Tschabuschnig Maria-Luise	21.491	53,3

Grafik 1.1 Bürgermeisterwahl 2015 (1. und 2. Wahlgang)



Tab. 1.2 Ergebnis der Bürgermeisterstichwahl 2015 nach Wahlsprenkeln

Wahlspren- gel	Wahl- berech- tigte	Abgegebene Stimmen				Von den abgegebenen gültigen Stimmen entfielen auf			
		insgesamt		davon		Scheider Christian		Mathiaschitz-Tschabuschnig Maria-Luise	
		abs.	%	ung.	gültig	abs.	%	abs.	%
1110	326	64	19,6	3	61	33	54,1	28	45,9
2110	550	215	39,1	11	204	101	49,5	103	50,5
3110	602	193	32,1	7	186	78	41,9	108	58,1
4110	572	169	29,5	9	160	89	55,6	71	44,4
5110	752	309	41,1	13	296	150	50,7	146	49,3
5120	421	196	46,6	12	184	94	51,1	90	48,9
5130	353	134	38,0	6	128	52	40,6	76	59,4
5140	668	284	42,5	16	268	113	42,2	155	57,8
5210	657	273	41,6	10	263	112	42,6	151	57,4
6110	378	178	47,1	6	172	89	51,7	83	48,3
6120	385	172	44,7	-	172	107	62,2	65	37,8
6130	379	180	47,5	3	177	84	47,5	93	52,5
6131	522	235	45,0	5	230	144	62,6	86	37,4
6210	282	60	21,3	-	60	35	58,3	25	41,7
6220	682	286	41,9	9	277	132	47,7	145	52,3
6230	621	279	44,9	8	271	111	41,0	160	59,0
6240	363	172	47,4	5	167	80	47,9	87	52,1
7110	346	120	34,7	3	117	46	39,3	71	60,7
7120	401	164	40,9	5	159	87	54,7	72	45,3
7130	713	245	34,4	4	241	141	58,5	100	41,5
7150	700	253	36,1	9	244	143	58,6	101	41,4
7170	450	188	41,8	7	181	84	46,4	97	53,6
8120	665	301	45,3	14	287	107	37,3	180	62,7
8130	600	223	37,2	16	207	76	36,7	131	63,3
8140	473	214	45,2	13	201	98	48,8	103	51,2
8210	440	191	43,4	6	185	57	30,8	128	69,2
8220	495	201	40,6	6	195	73	37,4	122	62,6
8230	646	272	42,1	8	264	119	45,1	145	54,9
8240	448	189	42,2	5	184	79	42,9	105	57,1
8250	550	250	45,5	10	240	84	35,0	156	65,0
8310	530	230	43,4	8	222	106	47,7	116	52,3
8320	532	232	43,6	11	221	117	52,9	104	47,1
8410	402	216	53,7	13	203	93	45,8	110	54,2
8420	413	188	45,5	10	178	72	40,4	106	59,6
8430	448	209	46,7	15	194	83	42,8	111	57,2
9110	412	256	62,1	11	245	133	54,3	112	45,7
9220	623	298	47,8	7	291	137	47,1	154	52,9
9230	670	305	45,5	13	292	131	44,9	161	55,1
9240	677	318	47,0	9	309	119	38,5	190	61,5
9250	413	212	51,3	9	203	111	54,7	92	45,3
9260	661	365	55,2	15	350	174	49,7	176	50,3
9310	614	313	51,0	12	301	143	47,5	158	52,5
9320	449	248	55,2	11	237	116	48,9	121	51,1
9330	563	281	49,9	18	263	114	43,3	149	56,7
9340	571	234	41,0	7	227	112	49,3	115	50,7
9350	619	275	44,4	13	262	133	50,8	129	49,2
9360	598	276	46,2	13	263	87	33,1	176	66,9
9370	490	239	48,8	5	234	77	32,9	157	67,1
9410	730	367	50,3	18	349	134	38,4	215	61,6
9420	643	336	52,3	22	314	149	47,5	165	52,5

Tab. 1.2 Fortsetzung

Wahl- spren- gel	Wahl- berech- tigte	Abgegebene Stimmen				Von den abgegebenen gültigen Stimmen entfielen auf			
		insgesamt		davon		Scheider Christian		Mathiaschitz-Tschabuschnig Maria-Luise	
		abs.	%	ung.	gültig	abs.	%	abs.	%
9430	585	299	51,1	17	282	143	50,7	139	49,3
10110	564	263	46,6	6	257	165	64,2	92	35,8
10120	478	252	52,7	6	246	110	44,7	136	55,3
10200	864	409	47,3	8	401	188	46,9	213	53,1
10210	567	271	47,8	8	263	123	46,8	140	53,2
10220	460	237	51,5	8	229	99	43,2	130	56,8
10221	435	190	43,7	7	183	91	49,7	92	50,3
10230	427	195	45,7	7	188	97	51,6	91	48,4
10240	490	236	48,2	5	231	99	42,9	132	57,1
10250	677	313	46,2	5	308	182	59,1	126	40,9
10260	477	249	52,2	4	245	128	52,2	117	47,8
10270	507	259	51,1	1	258	118	45,7	140	54,3
10271	496	233	47,0	1	232	126	54,3	106	45,7
10280	546	270	49,5	6	264	118	44,7	146	55,3
10290	794	373	47,0	6	367	185	50,4	182	49,6
10310	450	144	32,0	7	137	85	62,0	52	38,0
10311	515	253	49,1	4	249	144	57,8	105	42,2
10320	671	313	46,6	9	304	157	51,6	147	48,4
10410	601	300	49,9	3	297	219	73,7	78	26,3
10420	401	195	48,6	4	191	134	70,2	57	29,8
10430	339	174	51,3	2	172	93	54,1	79	45,9
10440	456	206	45,2	1	205	129	62,9	76	37,1
10510	578	216	37,4	4	212	117	55,2	95	44,8
10511	471	217	46,1	11	206	116	56,3	90	43,7
10610	456	260	57,0	9	251	130	51,8	121	48,2
10620	721	353	49,0	7	346	185	53,5	161	46,5
10630	641	314	49,0	9	305	166	54,4	139	45,6
10650	665	293	44,1	10	283	157	55,5	126	44,5
10660	321	152	47,4	2	150	75	50,0	75	50,0
10670	714	319	44,7	15	304	124	40,8	180	59,2
11110	366	176	48,1	5	171	67	39,2	104	60,8
11120	633	301	47,6	4	297	122	41,1	175	58,9
11210	633	273	43,1	3	270	142	52,6	128	47,4
11220	450	213	47,3	6	207	104	50,2	103	49,8
11310	379	156	41,2	2	154	80	51,9	74	48,1
11320	346	151	43,6	6	145	70	48,3	75	51,7
11330	279	118	42,3	5	113	53	46,9	60	53,1
11340	359	128	35,7	4	124	57	46,0	67	54,0
11350	360	146	40,6	1	145	70	48,3	75	51,7
11360	322	140	43,5	-	140	72	51,4	68	48,6
11370	447	208	46,5	4	204	111	54,4	93	45,6
11410	487	211	43,3	4	207	81	39,1	126	60,9
11420	549	277	50,5	6	271	155	57,2	116	42,8
12100	516	257	49,8	10	247	122	49,4	125	50,6
12110	611	261	42,7	11	250	107	42,8	143	57,2
12120	652	322	49,4	16	306	140	45,8	166	54,2
12130	925	432	46,7	19	413	208	50,4	205	49,6
12140	458	249	54,4	9	240	136	56,7	104	43,3
12150	728	348	47,8	15	333	162	48,6	171	51,4
12160	404	192	47,5	5	187	83	44,4	104	55,6
12170	633	319	50,4	16	303	121	39,9	182	60,1
12180	395	243	61,5	12	231	105	45,5	126	54,5

Tab. 1.2 Schluss

Wahl- spren- gel	Wahl- berech- tigte	Abgegebene Stimmen				Von den abgegebenen gültigen Stimmen entfielen auf			
		insgesamt		davon		Scheider Christian		Mathiaschitz-Tschabuschnig Maria-Luise	
		abs.	%	ung.	gültig	abs.	%	abs.	%
12190	457	231	50,5	9	222	116	52,3	106	47,7
12210	497	212	42,7	7	205	145	70,7	60	29,3
12220	705	313	44,4	16	297	103	34,7	194	65,3
12230	811	329	40,6	13	316	102	32,3	214	67,7
12240	854	368	43,1	17	351	127	36,2	224	63,8
12250	697	343	49,2	13	330	120	36,4	210	63,6
12310	437	238	54,5	11	227	110	48,5	117	51,5
12320	556	232	41,7	7	225	149	66,2	76	33,8
12330	491	225	45,8	17	208	65	31,3	143	68,8
12331	433	229	52,9	15	214	82	38,3	132	61,7
12340	495	227	45,9	13	214	98	45,8	116	54,2
12350	680	345	50,7	17	328	126	38,4	202	61,6
12420	411	163	39,7	3	160	93	58,1	67	41,9
12430	425	190	44,7	5	185	106	57,3	79	42,7
12440	471	217	46,1	4	213	122	57,3	91	42,7
12510	613	270	44,0	10	260	108	41,5	152	58,5
12520	761	293	38,5	9	284	122	43,0	162	57,0
12530	697	322	46,2	17	305	117	38,4	188	61,6
12540	681	297	43,6	16	281	118	42,0	163	58,0
12610	454	223	49,1	9	214	84	39,3	130	60,7
12620	414	233	56,3	14	219	93	42,5	126	57,5
13110	586	306	52,2	10	296	148	50,0	148	50,0
13120	876	399	45,5	16	383	186	48,6	197	51,4
13130	429	212	49,4	8	204	114	55,9	90	44,1
13140	462	261	56,5	6	255	111	43,5	144	56,5
13150	616	288	46,8	6	282	139	49,3	143	50,7
13160	713	312	43,8	4	308	166	53,9	142	46,1
13210	735	400	54,4	14	386	171	44,3	215	55,7
13220	461	295	64,0	12	283	124	43,8	159	56,2
13230	780	412	52,8	18	394	169	42,9	225	57,1
13240	590	300	50,8	12	288	102	35,4	186	64,6
13250	486	200	41,2	8	192	96	50,0	96	50,0
13310	560	306	54,6	4	302	154	51,0	148	49,0
14110	657	363	55,3	9	354	92	26,0	262	74,0
14111	290	164	56,6	8	156	74	47,4	82	52,6
14120	468	281	60,0	14	267	98	36,7	169	63,3
14210	436	234	53,7	12	222	95	42,8	127	57,2
14220	628	335	53,3	13	322	169	52,5	153	47,5
14230	623	328	52,6	5	323	165	51,1	158	48,9
14240	483	257	53,2	11	246	104	42,3	142	57,7
14310	690	375	54,3	15	360	188	52,2	172	47,8
15110	682	364	53,4	17	347	183	52,7	164	47,3
15120	702	342	48,7	19	323	156	48,3	167	51,7
15130	521	321	61,6	8	313	156	49,8	157	50,2
20010	7	-	-	-	-	-	-	-	-
40	-	97	-	4	93	62	66,7	31	33,3
80	-	36	-	2	34	16	47,1	18	52,9
90	-	1.460	-	33	1.427	512	35,9	915	64,1
201-209	-	3.110	-	75	3.035	1.259	41,5	1.776	58,5
insg.	79.318	41.745	52,6	1.429	40.316	18.825	46,7	21.491	53,3



Tab. 1.3 Ergebnis der Bürgermeister-Stichwahl 2015 im Vergleich mit der Bürgermeisterwahl 2015 nach Wahlsprengeln

Wahl- spreng- gel	Wahl	Wahlbe- rechtigte	Abgegebene Stimmen				Von den abgegebenen gültigen Stimmen entfielen auf									
			insgesamt		davon		Scheider		Mathiaschitz- Tschabuschnig		Umlauf		Frey		Sonstige	
			abs.	%	ung.	gültig	abs.	%	abs.	%	abs.	%	abs.	%	abs.	%
1110	BMW II	326	64	19,6	3	61	33	54,1	28	45,9	-	-	-	-	-	-
	BMW I	326	88	27,0	10	78	15	19,2	11	14,1	26	33,3	16	20,5	10	12,8
	Veränd.	-	-24	-7,4	-7	-17	18	34,9	17	31,8	-26	-33,3	-16	-20,5	-10	-12,8
2110	BMW II	550	215	39,1	11	204	101	49,5	103	50,5	-	-	-	-	-	-
	BMW I	550	235	42,7	12	223	52	23,3	50	22,4	61	27,4	32	14,3	28	12,6
	Veränd.	-	-20	-3,6	-1	-19	49	26,2	53	28,1	-61	-27,4	-32	-14,3	-28	-12,6
3110	BMW II	602	193	32,1	7	186	78	41,9	108	58,1	-	-	-	-	-	-
	BMW I	602	220	36,5	22	198	53	26,8	48	24,2	46	23,2	24	12,1	27	13,6
	Veränd.	-	-27	-4,5	-15	-12	25	15,2	60	33,8	-46	-23,2	-24	-12,1	-27	-13,6
4110	BMW II	572	169	29,5	9	160	89	55,6	71	44,4	-	-	-	-	-	-
	BMW I	572	213	37,2	13	200	60	30,0	39	19,5	60	30,0	18	9,0	23	11,5
	Veränd.	-	-44	-7,7	-4	-40	29	25,6	32	24,9	-60	-30,0	-18	-9,0	-23	-11,5
5110	BMW II	752	309	41,1	13	296	150	50,7	146	49,3	-	-	-	-	-	-
	BMW I	752	371	49,3	20	351	126	35,9	97	27,6	73	20,8	23	6,6	32	9,1
	Veränd.	-	-62	-8,2	-7	-55	24	14,8	49	21,7	-73	-20,8	-23	-6,6	-32	-9,1
5120	BMW II	421	196	46,6	12	184	94	51,1	90	48,9	-	-	-	-	-	-
	BMW I	421	203	48,2	9	194	68	35,1	57	29,4	31	16,0	16	8,2	22	11,3
	Veränd.	-	-7	-1,7	3	-10	26	16,0	33	19,5	-31	-16,0	-16	-8,2	-22	-11,3
5130	BMW II	353	134	38,0	6	128	52	40,6	76	59,4	-	-	-	-	-	-
	BMW I	353	166	47,0	15	151	36	23,8	41	27,2	50	33,1	13	8,6	11	7,3
	Veränd.	-	-32	-9,1	-9	-23	16	16,8	35	32,2	-50	-33,1	-13	-8,6	-11	-7,3
5140	BMW II	668	284	42,5	16	268	113	42,2	155	57,8	-	-	-	-	-	-
	BMW I	668	302	45,2	18	284	82	28,9	99	34,9	68	23,9	16	5,6	19	6,7
	Veränd.	-	-18	-2,7	-2	-16	31	13,3	56	23,0	-68	-23,9	-16	-5,6	-19	-6,7
5210	BMW I	657	273	41,6	10	263	112	42,6	151	57,4	-	-	-	-	-	-
	BMW I	658	331	50,3	18	313	50	16,0	75	24,0	99	31,6	43	13,7	46	14,7
	Veränd.	-1	-58	-8,8	-8	-50	62	26,6	76	33,5	-99	-31,6	-43	-13,7	-46	-14,7
6110	BMW II	378	178	47,1	6	172	89	51,7	83	48,3	-	-	-	-	-	-
	BMW I	378	203	53,7	17	186	58	31,2	52	28,0	45	24,2	16	8,6	15	8,1
	Veränd.	-	-25	-6,6	-11	-14	31	20,6	31	20,3	-45	-24,2	-16	-8,6	-15	-8,1



Tab. 1.3 Fortsetzung

Wahl- spreng- gel	Wahl	Wahlbe- rechtigte	Abgegebene Stimmen				Von den abgegebenen gültigen Stimmen entfielen auf									
			insgesamt		davon		Scheider		Mathiaschitz- Tschabuschnig		Umlauf		Frey		Sonstige	
			abs.	%	ung.	gültig	abs.	%	abs.	%	abs.	%	abs.	%	abs.	%
6120	BMW II	385	172	44,7	-	172	107	62,2	65	37,8	-	-	-	-	-	-
	BMW I	385	168	43,6	8	160	95	59,4	42	26,3	13	8,1	6	3,8	4	2,5
	Veränd.	-	4	1,0	-8	12	12	2,8	23	11,5	-13	-8,1	-6	-3,8	-4	-2,5
6130	BMW II	379	180	47,5	3	177	84	47,5	93	52,5	-	-	-	-	-	-
	BMW I	379	186	49,1	11	175	61	34,9	61	34,9	23	13,1	11	6,3	19	10,9
	Veränd.	-	-6	-1,6	-8	2	23	12,6	32	17,7	-23	-13,1	-11	-6,3	-19	-10,9
6131	BMW II	522	235	45,0	5	230	144	62,6	86	37,4	-	-	-	-	-	-
	BMW I	522	254	48,7	9	245	118	48,2	53	21,6	23	9,4	22	9,0	29	11,8
	Veränd.	-	-19	-3,6	-4	-15	26	14,4	33	15,8	-23	-9,4	-22	-9,0	-29	-11,8
6210	BMW II	282	60	21,3	-	60	35	58,3	25	41,7	-	-	-	-	-	-
	BMW I	282	77	27,3	5	72	19	26,4	17	23,6	22	30,6	5	6,9	9	12,5
	Veränd.	-	-17	-6,0	-5	-12	16	31,9	8	18,1	-22	-30,6	-5	-6,9	-9	-12,5
6220	BMW II	682	286	41,9	9	277	132	47,7	145	52,3	-	-	-	-	-	-
	BMW I	682	318	46,6	28	290	114	39,3	81	27,9	31	10,7	27	9,3	37	12,8
	Veränd.	-	-32	-4,7	-19	-13	18	8,3	64	24,4	-31	-10,7	-27	-9,3	-37	-12,8
6230	BMW II	621	279	44,9	8	271	111	41,0	160	59,0	-	-	-	-	-	-
	BMW I	621	318	51,2	14	304	84	27,6	97	31,9	64	21,1	38	12,5	21	6,9
	Veränd.	-	-39	-6,3	-6	-33	27	13,3	63	27,1	-64	-21,1	-38	-12,5	-21	-6,9
6240	BMW II	363	172	47,4	5	167	80	47,9	87	52,1	-	-	-	-	-	-
	BMW I	363	184	50,7	8	176	62	35,2	64	36,4	24	13,6	10	5,7	16	9,1
	Veränd.	-	-12	-3,3	-3	-9	18	12,7	23	15,7	-24	-13,6	-10	-5,7	-16	-9,1
7110	BMW II	346	120	34,7	3	117	46	39,3	71	60,7	-	-	-	-	-	-
	BMW I	346	141	40,8	8	133	28	21,1	42	31,6	33	24,8	20	15,0	10	7,5
	Veränd.	-	-21	-6,1	-5	-16	18	18,3	29	29,1	-33	-24,8	-20	-15,0	-10	-7,5
7120	BMW II	401	164	40,9	5	159	87	54,7	72	45,3	-	-	-	-	-	-
	BMW I	401	163	40,6	16	147	61	41,5	39	26,5	15	10,2	13	8,8	19	12,9
	Veränd.	-	1	0,2	-11	12	26	13,2	33	18,8	-15	-10,2	-13	-8,8	-19	-12,9
7130	BMW II	713	245	34,4	4	241	141	58,5	100	41,5	-	-	-	-	-	-
	BMW I	713	278	39,0	19	259	109	42,1	66	25,5	42	16,2	20	7,7	22	8,5
	Veränd.	-	-33	-4,6	-15	-18	32	16,4	34	16,0	-42	-16,2	-20	-7,7	-22	-8,5



Tab. 1.3 Fortsetzung

Wahl- spreng- gel	Wahl	Wahlbe- rechtigte	Abgegebene Stimmen				Von den abgegebenen gültigen Stimmen entfielen auf									
			insgesamt		davon		Scheider		Mathiaschitz- Tschabuschnig		Umlauf		Frey		Sonstige	
			abs.	%	ung.	gültig	abs.	%	abs.	%	abs.	%	abs.	%	abs.	%
7150	BMW II	700	253	36,1	9	244	143	58,6	101	41,4	-	-	-	-	-	-
	BMW I	700	268	38,3	15	253	112	44,3	60	23,7	46	18,2	14	5,5	21	8,3
	Veränd.	-	-15	-2,1	-6	-9	31	14,3	41	17,7	-46	-18,2	-14	-5,5	-21	-8,3
7170	BMW II	450	188	41,8	7	181	84	46,4	97	53,6	-	-	-	-	-	-
	BMW I	450	208	46,2	19	189	66	34,9	66	34,9	25	13,2	13	6,9	19	10,1
	Veränd.	-	-20	-4,4	-12	-8	18	11,5	31	18,7	-25	-13,2	-13	-6,9	-19	-10,1
8120	BMW II	665	301	45,3	14	287	107	37,3	180	62,7	-	-	-	-	-	-
	BMW I	665	346	52,0	16	330	73	22,1	85	25,8	82	24,8	50	15,2	40	12,1
	Veränd.	-	-45	-6,8	-2	-43	34	15,2	95	37,0	-82	-24,8	-50	-15,2	-40	-12,1
8130	BMW II	600	223	37,2	16	207	76	36,7	131	63,3	-	-	-	-	-	-
	BMW I	600	266	44,3	13	253	59	23,3	65	25,7	71	28,1	37	14,6	21	8,3
	Veränd.	-	-43	-7,2	3	-46	17	13,4	66	37,6	-71	-28,1	-37	-14,6	-21	-8,3
8140	BMW II	473	214	45,2	13	201	98	48,8	103	51,2	-	-	-	-	-	-
	BMW I	473	237	50,1	14	223	61	27,4	58	26,0	48	21,5	26	11,7	30	13,5
	Veränd.	-	-23	-4,9	-1	-22	37	21,4	45	25,2	-48	-21,5	-26	-11,7	-30	-13,5
8210	BMW II	440	191	43,4	6	185	57	30,8	128	69,2	-	-	-	-	-	-
	BMW I	440	199	45,2	17	182	29	15,9	57	31,3	49	26,9	30	16,5	17	9,3
	Veränd.	-	-8	-1,8	-11	3	28	14,9	71	37,9	-49	-26,9	-30	-16,5	-17	-9,3
8220	BMW II	495	201	40,6	6	195	73	37,4	122	62,6	-	-	-	-	-	-
	BMW I	495	224	45,3	16	208	46	22,1	67	32,2	56	26,9	25	12,0	14	6,7
	Veränd.	-	-23	-4,6	-10	-13	27	15,3	55	30,4	-56	-26,9	-25	-12,0	-14	-6,7
8230	BMW II	646	272	42,1	8	264	119	45,1	145	54,9	-	-	-	-	-	-
	BMW I	646	318	49,2	15	303	87	28,7	91	30,0	74	24,4	25	8,3	26	8,6
	Veränd.	-	-46	-7,1	-7	-39	32	16,4	54	24,9	-74	-24,4	-25	-8,3	-26	-8,6
8240	BMW II	448	189	42,2	5	184	79	42,9	105	57,1	-	-	-	-	-	-
	BMW I	448	203	45,3	11	192	59	30,7	47	24,5	41	21,4	25	13,0	20	10,4
	Veränd.	-	-14	-3,1	-6	-8	20	12,2	58	32,6	-41	-21,4	-25	-13,0	-20	-10,4
8250	BMW II	550	250	45,5	10	240	84	35,0	156	65,0	-	-	-	-	-	-
	BMW I	550	268	48,7	14	254	63	24,8	75	29,5	67	26,4	22	8,7	27	10,6
	Veränd.	-	-18	-3,3	-4	-14	21	10,2	81	35,5	-67	-26,4	-22	-8,7	-27	-10,6



Tab. 1.3 Fortsetzung

Wahl- spreng- gel	Wahl	Wahlbe- rechtigte	Abgegebene Stimmen				Von den abgegebenen gültigen Stimmen entfielen auf									
			insgesamt		davon		Scheider		Mathiaschitz- Tschabuschnig		Umlauf		Frey		Sonstige	
			abs.	%	ung.	gültig	abs.	%	abs.	%	abs.	%	abs.	%	abs.	%
8310	BMW II	530	230	43,4	8	222	106	47,7	116	52,3	-	-	-	-	-	-
	BMW I	530	236	44,5	9	227	54	23,8	74	32,6	55	24,2	27	11,9	17	7,5
	Veränd.	-	-6	-1,1	-1	-5	52	24,0	42	19,7	-55	-24,2	-27	-11,9	-17	-7,5
8320	BMW II	532	232	43,6	11	221	117	52,9	104	47,1	-	-	-	-	-	-
	BMW I	532	247	46,4	23	224	88	39,3	47	21,0	57	25,4	14	6,3	18	8,0
	Veränd.	-	-15	-2,8	-12	-3	29	13,7	57	26,1	-57	-25,4	-14	-6,3	-18	-8,0
8410	BMW II	402	216	53,7	13	203	93	45,8	110	54,2	-	-	-	-	-	-
	BMW I	402	250	62,2	20	230	33	14,3	50	21,7	104	45,2	31	13,5	12	5,2
	Veränd.	-	-34	-8,5	-7	-27	60	31,5	60	32,4	-104	-45,2	-31	-13,5	-12	-5,2
8420	BMW II	413	188	45,5	10	178	72	40,4	106	59,6	-	-	-	-	-	-
	BMW I	413	238	57,6	24	214	24	11,2	41	19,2	101	47,2	33	15,4	15	7,0
	Veränd.	-	-50	-12,1	-14	-36	48	29,2	65	40,4	-101	-47,2	-33	-15,4	-15	-7,0
8430	BMW II	448	209	46,7	15	194	83	42,8	111	57,2	-	-	-	-	-	-
	BMW I	448	254	56,7	14	240	47	19,6	49	20,4	80	33,3	39	16,3	25	10,4
	Veränd.	-	-45	-10,0	1	-46	36	23,2	62	36,8	-80	-33,3	-39	-16,3	-25	-10,4
9110	BMW II	412	256	62,1	11	245	133	54,3	112	45,7	-	-	-	-	-	-
	BMW I	412	283	68,7	27	256	92	35,9	64	25,0	57	22,3	13	5,1	30	11,7
	Veränd.	-	-27	-6,6	-16	-11	41	18,3	48	20,7	-57	-22,3	-13	-5,1	-30	-11,7
9220	BMW II	623	298	47,8	7	291	137	47,1	154	52,9	-	-	-	-	-	-
	BMW I	623	316	50,7	24	292	105	36,0	92	31,5	58	19,9	19	6,5	18	6,2
	Veränd.	-	-18	-2,9	-17	-1	32	11,1	62	21,4	-58	-19,9	-19	-6,5	-18	-6,2
9230	BMW II	670	305	45,5	13	292	131	44,9	161	55,1	-	-	-	-	-	-
	BMW I	670	339	50,6	29	310	84	27,1	86	27,7	69	22,3	32	10,3	39	12,6
	Veränd.	-	-34	-5,1	-16	-18	47	17,8	75	27,4	-69	-22,3	-32	-10,3	-39	-12,6
9240	BMW II	677	318	47,0	9	309	119	38,5	190	61,5	-	-	-	-	-	-
	BMW I	677	352	52,0	29	323	93	28,8	128	39,6	53	16,4	24	7,4	25	7,7
	Veränd.	-	-34	-5,0	-20	-14	26	9,7	62	21,9	-53	-16,4	-24	-7,4	-25	-7,7
9250	BMW II	413	212	51,3	9	203	111	54,7	92	45,3	-	-	-	-	-	-
	BMW I	413	233	56,4	18	215	85	39,5	65	30,2	41	19,1	12	5,6	12	5,6
	Veränd.	-	-21	-5,1	-9	-12	26	15,1	27	15,1	-41	-19,1	-12	-5,6	-12	-5,6



Tab. 1.3 Fortsetzung

Wahl- spreng- gel	Wahl	Wahlbe- rechtigte	Abgegebene Stimmen				Von den abgegebenen gültigen Stimmen entfielen auf									
			insgesamt		davon		Scheider		Mathiaschitz- Tschabuschnig		Umlauf		Frey		Sonstige	
			abs.	%	ung.	gültig	abs.	%	abs.	%	abs.	%	abs.	%	abs.	%
9260	BMW II	661	365	55,2	15	350	174	49,7	176	50,3	-	-	-	-	-	-
	BMW I	661	390	59,0	29	361	123	34,1	117	32,4	61	16,9	29	8,0	31	8,6
	Veränd.	-	-25	-3,8	-14	-11	51	15,6	59	17,9	-61	-16,9	-29	-8,0	-31	-8,6
9310	BMW II	614	313	51,0	12	301	143	47,5	158	52,5	-	-	-	-	-	-
	BMW I	614	371	60,4	30	341	109	32,0	93	27,3	70	20,5	39	11,4	30	8,8
	Veränd.	-	-58	-9,4	-18	-40	34	15,5	65	25,2	-70	-20,5	-39	-11,4	-30	-8,8
9320	BMW II	449	248	55,2	11	237	116	48,9	121	51,1	-	-	-	-	-	-
	BMW I	449	261	58,1	28	233	67	28,8	79	33,9	48	20,6	15	6,4	24	10,3
	Veränd.	-	-13	-2,9	-17	4	49	20,2	42	17,1	-48	-20,6	-15	-6,4	-24	-10,3
9330	BMW II	563	281	49,9	18	263	114	43,3	149	56,7	-	-	-	-	-	-
	BMW I	563	308	54,7	19	289	61	21,1	83	28,7	80	27,7	38	13,1	27	9,3
	Veränd.	-	-27	-4,8	-1	-26	53	22,2	66	27,9	-80	-27,7	-38	-13,1	-27	-9,3
9340	BMW II	571	234	41,0	7	227	112	49,3	115	50,7	-	-	-	-	-	-
	BMW I	571	236	41,3	17	219	74	33,8	79	36,1	20	9,1	20	9,1	26	11,9
	Veränd.	-	-2	-0,4	-10	8	38	15,5	36	14,6	-20	-9,1	-20	-9,1	-26	-11,9
9350	BMW II	619	275	44,4	13	262	133	50,8	129	49,2	-	-	-	-	-	-
	BMW I	619	321	51,9	24	297	99	33,3	96	32,3	52	17,5	13	4,4	37	12,5
	Veränd.	-	-46	-7,4	-11	-35	34	17,4	33	16,9	-52	-17,5	-13	-4,4	-37	-12,5
9360	BMW II	598	276	46,2	13	263	87	33,1	176	66,9	-	-	-	-	-	-
	BMW I	598	316	52,8	24	292	69	23,6	107	36,6	46	15,8	36	12,3	34	11,6
	Veränd.	-	-40	-6,7	-11	-29	18	9,4	69	30,3	-46	-15,8	-36	-12,3	-34	-11,6
9370	BMW II	490	239	48,8	5	234	77	32,9	157	67,1	-	-	-	-	-	-
	BMW I	490	269	54,9	24	245	56	22,9	107	43,7	31	12,7	21	8,6	30	12,2
	Veränd.	-	-30	-6,1	-19	-11	21	10,0	50	23,4	-31	-12,7	-21	-8,6	-30	-12,2
9410	BMW II	730	367	50,3	18	349	134	38,4	215	61,6	-	-	-	-	-	-
	BMW I	730	419	57,4	34	385	97	25,2	105	27,3	104	27,0	32	8,3	47	12,2
	Veränd.	-	-52	-7,1	-16	-36	37	13,2	110	34,3	-104	-27,0	-32	-8,3	-47	-12,2
9420	BMW II	643	336	52,3	22	314	149	47,5	165	52,5	-	-	-	-	-	-
	BMW I	643	348	54,1	22	326	100	30,7	112	34,4	56	17,2	24	7,4	34	10,4
	Veränd.	-	-12	-1,9	-	-12	49	16,8	53	18,2	-56	-17,2	-24	-7,4	-34	-10,4

Tab.1.3 Fortsetzung

Wahl- spren- gel	Wahl	Wahlbe- rechtigte	Abgegebene Stimmen				Von den abgegebenen gültigen Stimmen entfielen auf									
			insgesamt		davon		Scheider		Mathiaschitz- Tschabuschnig		Umlauf		Frey		Sonstige	
			abs.	%	ung.	gültig	abs.	%	abs.	%	abs.	%	abs.	%	abs.	%
9430	BMW II	585	299	51,1	17	282	143	50,7	139	49,3	-	-	-	-	-	-
	BMW I	585	314	53,7	30	284	95	33,5	73	25,7	67	23,6	15	5,3	34	12,0
	Veränd.	-	-15	-2,6	-13	-2	48	17,3	66	23,6	-67	-23,6	-15	-5,3	-34	-12,0
10110	BMW II	564	263	46,6	6	257	165	64,2	92	35,8	-	-	-	-	-	-
	BMW I	564	285	50,5	17	268	129	48,1	62	23,1	27	10,1	14	5,2	36	13,4
	Veränd.	-	-22	-3,9	-11	-11	36	16,1	30	12,7	-27	-10,1	-14	-5,2	-36	-13,4
10120	BMW II	478	252	52,7	6	246	110	44,7	136	55,3	-	-	-	-	-	-
	BMW I	478	273	57,1	24	249	77	30,9	83	33,3	32	12,9	23	9,2	34	13,7
	Veränd.	-	-21	-4,4	-18	-3	33	13,8	53	22,0	-32	-12,9	-23	-9,2	-34	-13,7
10200	BMW II	864	409	47,3	8	401	188	46,9	213	53,1	-	-	-	-	-	-
	BMW I	864	420	48,6	26	394	147	37,3	146	37,1	44	11,2	16	4,1	41	10,4
	Veränd.	-	-11	-1,3	-18	7	41	9,6	67	16,1	-44	-11,2	-16	-4,1	-41	-10,4
10210	BMW II	567	271	47,8	8	263	123	46,8	140	53,2	-	-	-	-	-	-
	BMW I	567	291	51,3	22	269	91	33,8	95	35,3	45	16,7	19	7,1	19	7,1
	Veränd.	-	-20	-3,5	-14	-6	32	12,9	45	17,9	-45	-16,7	-19	-7,1	-19	-7,1
10220	BMW II	460	237	51,5	8	229	99	43,2	130	56,8	-	-	-	-	-	-
	BMW I	460	260	56,5	13	247	73	29,6	89	36,0	40	16,2	15	6,1	30	12,1
	Veränd.	-	-23	-5,0	-5	-18	26	13,7	41	20,7	-40	-16,2	-15	-6,1	-30	-12,1
10221	BMW II	435	190	43,7	7	183	91	49,7	92	50,3	-	-	-	-	-	-
	BMW I	435	209	48,0	20	189	71	37,6	62	32,8	22	11,6	16	8,5	18	9,5
	Veränd.	-	-19	-4,4	-13	-6	20	12,2	30	17,5	-22	-11,6	-16	-8,5	-18	-9,5
10230	BMW II	427	195	45,7	7	188	97	51,6	91	48,4	-	-	-	-	-	-
	BMW I	427	225	52,7	12	213	72	33,8	61	28,6	36	16,9	14	6,6	30	14,1
	Veränd.	-	-30	-7,0	-5	-25	25	17,8	30	19,8	-36	-16,9	-14	-6,6	-30	-14,1
10240	BMW II	490	236	48,2	5	231	99	42,9	132	57,1	-	-	-	-	-	-
	BMW I	490	266	54,3	14	252	77	30,6	81	32,1	40	15,9	18	7,1	36	14,3
	Veränd.	-	-30	-6,1	-9	-21	22	12,3	51	25,0	-40	-15,9	-18	-7,1	-36	-14,3
10250	BMW II	677	313	46,2	5	308	182	59,1	126	40,9	-	-	-	-	-	-
	BMW I	677	304	44,9	14	290	143	49,3	65	22,4	32	11,0	16	5,5	34	11,7
	Veränd.	-	9	1,3	-9	18	39	9,8	61	18,5	-32	-11,0	-16	-5,5	-34	-11,7





Tab. 1.3 Fortsetzung

Wahl- spreng- gel	Wahl	Wahlbe- rechtigte	Abgegebene Stimmen				Von den abgegebenen gültigen Stimmen entfielen auf									
			insgesamt		davon		Scheider		Mathiaschitz- Tschabuschnig		Umlauf		Frey		Sonstige	
			abs.	%	ung.	gültig	abs.	%	abs.	%	abs.	%	abs.	%	abs.	%
10260	BMW II	477	249	52,2	4	245	128	52,2	117	47,8	-	-	-	-	-	-
	BMW I	477	258	54,1	12	246	101	41,1	87	35,4	25	10,2	11	4,5	22	8,9
	Veränd.	-	-9	-1,9	-8	-1	27	11,2	30	12,4	-25	-10,2	-11	-4,5	-22	-8,9
10270	BMW II	507	259	51,1	1	258	118	45,7	140	54,3	-	-	-	-	-	-
	BMW I	507	277	54,6	16	261	87	33,3	96	36,8	32	12,3	15	5,7	31	11,9
	Veränd.	-	-18	-3,6	-15	-3	31	12,4	44	17,5	-32	-12,3	-15	-5,7	-31	-11,9
10271	BMW II	496	233	47,0	1	232	126	54,3	106	45,7	-	-	-	-	-	-
	BMW I	496	257	51,8	14	243	108	44,4	67	27,6	24	9,9	23	9,5	21	8,6
	Veränd.	-	-24	-4,8	-13	-11	18	9,9	39	18,1	-24	-9,9	-23	-9,5	-21	-8,6
10280	BMW II	546	270	49,5	6	264	118	44,7	146	55,3	-	-	-	-	-	-
	BMW I	546	276	50,5	15	261	90	34,5	108	41,4	15	5,7	17	6,5	31	11,9
	Veränd.	-	-6	-1,1	-9	3	28	10,2	38	13,9	-15	-5,7	-17	-6,5	-31	-11,9
10290	BMW II	794	373	47,0	6	367	185	50,4	182	49,6	-	-	-	-	-	-
	BMW I	794	413	52,0	31	382	134	35,1	129	33,8	56	14,7	25	6,5	38	9,9
	Veränd.	-	-40	-5,0	-25	-15	51	15,3	53	15,8	-56	-14,7	-25	-6,5	-38	-9,9
10310	BMW II	450	144	32,0	7	137	85	62,0	52	38,0	-	-	-	-	-	-
	BMW I	450	177	39,3	17	160	65	40,6	41	25,6	23	14,4	5	3,1	26	16,3
	Veränd.	-	-33	-7,3	-10	-23	20	21,4	11	12,3	-23	-14,4	-5	-3,1	-26	-16,3
10311	BMW II	515	253	49,1	4	249	144	57,8	105	42,2	-	-	-	-	-	-
	BMW I	515	287	55,7	19	268	114	42,5	68	25,4	46	17,2	15	5,6	25	9,3
	Veränd.	-	-34	-6,6	-15	-19	30	15,3	37	16,8	-46	-17,2	-15	-5,6	-25	-9,3
10320	BMW II	671	313	46,6	9	304	157	51,6	147	48,4	-	-	-	-	-	-
	BMW I	671	367	54,7	30	337	106	31,5	113	33,5	55	16,3	31	9,2	32	9,5
	Veränd.	-	-54	-8,0	-21	-33	51	20,2	34	14,8	-55	-16,3	-31	-9,2	-32	-9,5
10410	BMW II	601	300	49,9	3	297	219	73,7	78	26,3	-	-	-	-	-	-
	BMW I	601	286	47,6	14	272	188	69,1	58	21,3	3	1,1	4	1,5	19	7,0
	Veränd.	-	14	2,3	-11	25	31	4,6	20	4,9	-3	-1,1	-4	-1,5	-19	-7,0
10420	BMW II	401	195	48,6	4	191	134	70,2	57	29,8	-	-	-	-	-	-
	BMW I	401	190	47,4	7	183	105	57,4	45	24,6	16	8,7	4	2,2	13	7,1
	Veränd.	-	5	1,2	-3	8	29	12,8	12	5,3	-16	-8,7	-4	-2,2	-13	-7,1



Tab. 1.3 Fortsetzung

Wahl- spreng- gel	Wahl	Wahlbe- rechtigte	Abgegebene Stimmen				Von den abgegebenen gültigen Stimmen entfielen auf									
			insgesamt		davon		Scheider		Mathiaschitz- Tschabuschnig		Umlauf		Frey		Sonstige	
			abs.	%	ung.	gültig	abs.	%	abs.	%	abs.	%	abs.	%	abs.	%
10430	BMW II	339	174	51,3	2	172	93	54,1	79	45,9	-	-	-	-	-	-
	BMW I	339	174	51,3	13	161	71	44,1	57	35,4	7	4,3	8	5,0	18	11,2
	Veränd.	-	-	-	-11	11	22	10,0	22	10,5	-7	-4,3	-8	-5,0	-18	-11,2
10440	BMW II	456	206	45,2	1	205	129	62,9	76	37,1	-	-	-	-	-	-
	BMW I	456	224	49,1	13	211	117	55,5	50	23,7	17	8,1	12	5,7	15	7,1
	Veränd.	-	-18	-3,9	-12	-6	12	7,5	26	13,4	-17	-8,1	-12	-5,7	-15	-7,1
10510	BMW II	578	216	37,4	4	212	117	55,2	95	44,8	-	-	-	-	-	-
	BMW I	578	230	39,8	19	211	90	42,7	56	26,5	36	17,1	8	3,8	21	10,0
	Veränd.	-	-14	-2,4	-15	1	27	12,5	39	18,3	-36	-17,1	-8	-3,8	-21	-10,0
10511	BMW II	471	217	46,1	11	206	116	56,3	90	43,7	-	-	-	-	-	-
	BMW I	471	246	52,2	15	231	100	43,3	53	22,9	42	18,2	15	6,5	21	9,1
	Veränd.	-	-29	-6,2	-4	-25	16	13,0	37	20,7	-42	-18,2	-15	-6,5	-21	-9,1
10610	BMW II	456	260	57,0	9	251	130	51,8	121	48,2	-	-	-	-	-	-
	BMW I	456	279	61,2	24	255	93	36,5	84	32,9	29	11,4	10	3,9	39	15,3
	Veränd.	-	-19	-4,2	-15	-4	37	15,3	37	15,3	-29	-11,4	-10	-3,9	-39	-15,3
10620	BMW II	721	353	49,0	7	346	185	53,5	161	46,5	-	-	-	-	-	-
	BMW I	721	373	51,7	26	347	120	34,6	111	32,0	37	10,7	22	6,3	57	16,4
	Veränd.	-	-20	-2,8	-19	-1	65	18,9	50	14,5	-37	-10,7	-22	-6,3	-57	-16,4
10630	BMW II	641	314	49,0	9	305	166	54,4	139	45,6	-	-	-	-	-	-
	BMW I	641	311	48,5	25	286	124	43,4	82	28,7	27	9,4	18	6,3	35	12,2
	Veränd.	-	3	0,5	-16	19	42	11,1	57	16,9	-27	-9,4	-18	-6,3	-35	-12,2
10650	BMW II	665	293	44,1	10	283	157	55,5	126	44,5	-	-	-	-	-	-
	BMW I	665	308	46,3	11	297	126	42,4	92	31,0	42	14,1	11	3,7	26	8,8
	Veränd.	-	-15	-2,3	-1	-14	31	13,1	34	13,5	-42	-14,1	-11	-3,7	-26	-8,8
10660	BMW II	321	152	47,4	2	150	75	50,0	75	50,0	-	-	-	-	-	-
	BMW I	321	166	51,7	10	156	45	28,8	57	36,5	30	19,2	10	6,4	14	9,0
	Veränd.	-	-14	-4,4	-8	-6	30	21,2	18	13,5	-30	-19,2	-10	-6,4	-14	-9,0
10670	BMW II	714	319	44,7	15	304	124	40,8	180	59,2	-	-	-	-	-	-
	BMW I	714	383	53,6	32	351	101	28,8	147	41,9	38	10,8	21	6,0	44	12,5
	Veränd.	-	-64	-9,0	-17	-47	23	12,0	33	17,3	-38	-10,8	-21	-6,0	-44	-12,5

Tab. 1.3 Fortsetzung

Wahl- spren- gel	Wahl	Wahlbe- rechtigte	Abgegebene Stimmen				Von den abgegebenen gültigen Stimmen entfielen auf									
			insgesamt		davon		Scheider		Mathiaschitz- Tschabuschnig		Umlauf		Frey		Sonstige	
			abs.	%	ung.	gültig	abs.	%	abs.	%	abs.	%	abs.	%	abs.	%
11110	BMW II	366	176	48,1	5	171	67	39,2	104	60,8	-	-	-	-	-	-
	BMW I	366	189	51,6	13	176	47	26,7	67	38,1	29	16,5	10	5,7	23	13,1
	Veränd.	-	-13	-3,6	-8	-5	20	12,5	37	22,8	-29	-16,5	-10	-5,7	-23	-13,1
11120	BMW II	633	301	47,6	4	297	122	41,1	175	58,9	-	-	-	-	-	-
	BMW I	633	340	53,7	18	322	104	32,3	127	39,4	45	14,0	13	4,0	33	10,2
	Veränd.	-	-39	-6,2	-14	-25	18	8,8	48	19,5	-45	-14,0	-13	-4,0	-33	-10,2
11210	BMW II	633	273	43,1	3	270	142	52,6	128	47,4	-	-	-	-	-	-
	BMW I	633	299	47,2	12	287	96	33,4	101	35,2	54	18,8	11	3,8	25	8,7
	Veränd.	-	-26	-4,1	-9	-17	46	19,1	27	12,2	-54	-18,8	-11	-3,8	-25	-8,7
11220	BMW II	450	213	47,3	6	207	104	50,2	103	49,8	-	-	-	-	-	-
	BMW I	450	238	52,9	13	225	64	28,4	74	32,9	43	19,1	18	8,0	26	11,6
	Veränd.	-	-25	-5,6	-7	-18	40	21,8	29	16,9	-43	-19,1	-18	-8,0	-26	-11,6
11310	BMW II	379	156	41,2	2	154	80	51,9	74	48,1	-	-	-	-	-	-
	BMW I	379	160	42,2	11	149	68	45,6	47	31,5	14	9,4	12	8,1	8	5,4
	Veränd.	-	-4	-1,1	-9	5	12	6,3	27	16,5	-14	-9,4	-12	-8,1	-8	-5,4
11320	BMW II	346	151	43,6	6	145	70	48,3	75	51,7	-	-	-	-	-	-
	BMW I	346	173	50,0	16	157	62	39,5	40	25,5	21	13,4	17	10,8	17	10,8
	Veränd.	-	-22	-6,4	-10	-12	8	8,8	35	26,2	-21	-13,4	-17	-10,8	-17	-10,8
11330	BMW II	279	118	42,3	5	113	53	46,9	60	53,1	-	-	-	-	-	-
	BMW I	279	137	49,1	6	131	44	33,6	51	38,9	9	6,9	6	4,6	21	16,0
	Veränd.	-	-19	-6,8	-1	-18	9	13,3	9	14,2	-9	-6,9	-6	-4,6	-21	-16,0
11340	BMW II	359	128	35,7	4	124	57	46,0	67	54,0	-	-	-	-	-	-
	BMW I	359	148	41,2	9	139	51	36,7	45	32,4	23	16,5	10	7,2	10	7,2
	Veränd.	-	-20	-5,6	-5	-15	6	9,3	22	21,7	-23	-16,5	-10	-7,2	-10	-7,2
11350	BMW II	360	146	40,6	1	145	70	48,3	75	51,7	-	-	-	-	-	-
	BMW I	360	159	44,2	9	150	57	38,0	48	32,0	22	14,7	16	10,7	7	4,7
	Veränd.	-	-13	-3,6	-8	-5	13	10,3	27	19,7	-22	-14,7	-16	-10,7	-7	-4,7
11360	BMW II	322	140	43,5	-	140	72	51,4	68	48,6	-	-	-	-	-	-
	BMW I	322	147	45,7	5	142	42	29,6	54	38,0	26	18,3	7	4,9	13	9,2
	Veränd.	-	-7	-2,2	-5	-2	30	21,9	14	10,5	-26	-18,3	-7	-4,9	-13	-9,2





Tab.1.3 Fortsetzung

Wahl- spreng- gel	Wahl	Wahlbe- rechtigte	Abgegebene Stimmen				Von den abgegebenen gültigen Stimmen entfielen auf									
			insgesamt		davon		Scheider		Mathiaschitz- Tschabuschnig		Umlauf		Frey		Sonstige	
			abs.	%	ung.	gültig	abs.	%	abs.	%	abs.	%	abs.	%	abs.	%
11370	BMW II	447	208	46,5	4	204	111	54,4	93	45,6	-	-	-	-	-	-
	BMW I	447	223	49,9	12	211	100	47,4	61	28,9	24	11,4	11	5,2	15	7,1
	Veränd.	-	-15	-3,4	-8	-7	11	7,0	32	16,7	-24	-11,4	-11	-5,2	-15	-7,1
11410	BMW II	487	211	43,3	4	207	81	39,1	126	60,9	-	-	-	-	-	-
	BMW I	487	221	45,4	14	207	64	30,9	70	33,8	29	14,0	19	9,2	25	12,1
	Veränd.	-	-10	-2,1	-10	-	17	8,2	56	27,1	-29	-14,0	-19	-9,2	-25	-12,1
11420	BMW II	549	277	50,5	6	271	155	57,2	116	42,8	-	-	-	-	-	-
	BMW I	549	298	54,3	20	278	130	46,8	83	29,9	33	11,9	13	4,7	19	6,8
	Veränd.	-	-21	-3,8	-14	-7	25	10,4	33	12,9	-33	-11,9	-13	-4,7	-19	-6,8
12100	BMW II	516	257	49,8	10	247	122	49,4	125	50,6	-	-	-	-	-	-
	BMW I	516	275	53,3	12	263	75	28,5	89	33,8	46	17,5	26	9,9	27	10,3
	Veränd.	-	-18	-3,5	-2	-16	47	20,9	36	16,8	-46	-17,5	-26	-9,9	-27	-10,3
12110	BMW II	611	261	42,7	11	250	107	42,8	143	57,2	-	-	-	-	-	-
	BMW I	611	346	56,6	29	317	99	31,2	82	25,9	80	25,2	28	8,8	28	8,8
	Veränd.	-	-85	-13,9	-18	-67	8	11,6	61	31,3	-80	-25,2	-28	-8,8	-28	-8,8
12120	BMW II	652	322	49,4	16	306	140	45,8	166	54,2	-	-	-	-	-	-
	BMW I	652	348	53,4	23	325	105	32,3	86	26,5	70	21,5	33	10,2	31	9,5
	Veränd.	-	-26	-4,0	-7	-19	35	13,4	80	27,8	-70	-21,5	-33	-10,2	-31	-9,5
12130	BMW II	925	432	46,7	19	413	208	50,4	205	49,6	-	-	-	-	-	-
	BMW I	925	470	50,8	19	451	154	34,1	134	29,7	87	19,3	38	8,4	38	8,4
	Veränd.	-	-38	-4,1	-	-38	54	16,2	71	19,9	-87	-19,3	-38	-8,4	-38	-8,4
12140	BMW II	458	249	54,4	9	240	136	56,7	104	43,3	-	-	-	-	-	-
	BMW I	458	263	57,4	22	241	106	44,0	61	25,3	28	11,6	26	10,8	20	8,3
	Veränd.	-	-14	-3,1	-13	-1	30	12,7	43	18,0	-28	-11,6	-26	-10,8	-20	-8,3
12150	BMW II	728	348	47,8	15	333	162	48,6	171	51,4	-	-	-	-	-	-
	BMW I	728	375	51,5	28	347	117	33,7	102	29,4	66	19,0	35	10,1	27	7,8
	Veränd.	-	-27	-3,7	-13	-14	45	14,9	69	22,0	-66	-19,0	-35	-10,1	-27	-7,8
12160	BMW II	404	192	47,5	5	187	83	44,4	104	55,6	-	-	-	-	-	-
	BMW I	404	206	51,0	10	196	67	34,2	53	27,0	32	16,3	24	12,2	20	10,2
	Veränd.	-	-14	-3,5	-5	-9	16	10,2	51	28,6	-32	-16,3	-24	-12,2	-20	-10,2



Tab. 1.3 Fortsetzung

Wahl- spreng- gel	Wahl	Wahlbe- rechtigte	Abgegebene Stimmen				Von den abgegebenen gültigen Stimmen entfielen auf									
			insgesamt		davon		Scheider		Mathiaschitz- Tschabuschnig		Umlauf		Frey		Sonstige	
			abs.	%	ung.	gültig	abs.	%	abs.	%	abs.	%	abs.	%	abs.	%
12170	BMW II	633	319	50,4	16	303	121	39,9	182	60,1	-	-	-	-	-	-
	BMW I	633	348	55,0	17	331	87	26,3	122	36,9	69	20,8	22	6,6	31	9,4
	Veränd.	-	-29	-4,6	-1	-28	34	13,7	60	23,2	-69	-20,8	-22	-6,6	-31	-9,4
12180	BMW II	395	243	61,5	12	231	105	45,5	126	54,5	-	-	-	-	-	-
	BMW I	395	256	64,8	25	231	66	28,6	64	27,7	44	19,0	32	13,9	25	10,8
	Veränd.	-	-13	-3,3	-13	-	39	16,9	62	26,8	-44	-19,0	-32	-13,9	-25	-10,8
12190	BMW II	457	231	50,5	9	222	116	52,3	106	47,7	-	-	-	-	-	-
	BMW I	457	236	51,6	17	219	92	42,0	78	35,6	20	9,1	15	6,8	14	6,4
	Veränd.	-	-5	-1,1	-8	3	24	10,2	28	12,1	-20	-9,1	-15	-6,8	-14	-6,4
12210	BMW II	497	212	42,7	7	205	145	70,7	60	29,3	-	-	-	-	-	-
	BMW I	497	223	44,9	11	212	135	63,7	34	16,0	13	6,1	12	5,7	18	8,5
	Veränd.	-	-11	-2,2	-4	-7	10	7,1	26	13,2	-13	-6,1	-12	-5,7	-18	-8,5
12220	BMW II	705	313	44,4	16	297	103	34,7	194	65,3	-	-	-	-	-	-
	BMW I	705	380	53,9	23	357	74	20,7	92	25,8	97	27,2	37	10,4	57	16,0
	Veränd.	-	-67	-9,5	-7	-60	29	14,0	102	39,5	-97	-27,2	-37	-10,4	-57	-16,0
12230	BMW II	811	329	40,6	13	316	102	32,3	214	67,7	-	-	-	-	-	-
	BMW I	811	366	45,1	21	345	72	20,9	109	31,6	75	21,7	55	15,9	34	9,9
	Veränd.	-	-37	-4,6	-8	-29	30	11,4	105	36,1	-75	-21,7	-55	-15,9	-34	-9,9
12240	BMW II	854	368	43,1	17	351	127	36,2	224	63,8	-	-	-	-	-	-
	BMW I	854	426	49,9	19	407	78	19,2	129	31,7	90	22,1	72	17,7	38	9,3
	Veränd.	-	-58	-6,8	-2	-56	49	17,0	95	32,1	-90	-22,1	-72	-17,7	-38	-9,3
12250	BMW II	697	343	49,2	13	330	120	36,4	210	63,6	-	-	-	-	-	-
	BMW I	697	371	53,2	21	350	77	22,0	100	28,6	71	20,3	55	15,7	47	13,4
	Veränd.	-	-28	-4,0	-8	-20	43	14,4	110	35,1	-71	-20,3	-55	-15,7	-47	-13,4
12310	BMW II	437	238	54,5	11	227	110	48,5	117	51,5	-	-	-	-	-	-
	BMW I	437	253	57,9	18	235	61	26,0	70	29,8	47	20,0	31	13,2	26	11,1
	Veränd.	-	-15	-3,4	-7	-8	49	22,5	47	21,8	-47	-20,0	-31	-13,2	-26	-11,1
12320	BMW II	556	232	41,7	7	225	149	66,2	76	33,8	-	-	-	-	-	-
	BMW I	556	259	46,6	14	245	125	51,0	49	20,0	31	12,7	19	7,8	21	8,6
	Veränd.	-	-27	-4,9	-7	-20	24	15,2	27	13,8	-31	-12,7	-19	-7,8	-21	-8,6



Tab. 1.3 Fortsetzung

Wahl- spreng- gel	Wahl	Wahlbe- rechtigte	Abgegebene Stimmen				Von den abgegebenen gültigen Stimmen entfielen auf									
			insgesamt		davon		Scheider		Mathiaschitz- Tschabuschnig		Umlauf		Frey		Sonstige	
			abs.	%	ung.	gültig	abs.	%	abs.	%	abs.	%	abs.	%	abs.	%
12330	BMW II	491	225	45,8	17	208	65	31,3	143	68,8	-	-	-	-	-	-
	BMW I	491	249	50,7	13	236	31	13,1	86	36,4	73	30,9	26	11,0	20	8,5
	Veränd.	-	-24	-4,9	4	-28	34	18,1	57	32,3	-73	-30,9	-26	-11,0	-20	-8,5
12331	BMW II	433	229	52,9	15	214	82	38,3	132	61,7	-	-	-	-	-	-
	BMW I	433	255	58,9	14	241	61	25,3	73	30,3	53	22,0	30	12,4	24	10,0
	Veränd.	-	-26	-6,0	1	-27	21	13,0	59	31,4	-53	-22,0	-30	-12,4	-24	-10,0
12340	BMW II	495	227	45,9	13	214	98	45,8	116	54,2	-	-	-	-	-	-
	BMW I	495	249	50,3	12	237	70	29,5	66	27,8	52	21,9	35	14,8	14	5,9
	Veränd.	-	-22	-4,4	1	-23	28	16,3	50	26,4	-52	-21,9	-35	-14,8	-14	-5,9
12350	BMW II	680	345	50,7	17	328	126	38,4	202	61,6	-	-	-	-	-	-
	BMW I	680	386	56,8	23	363	76	20,9	110	30,3	96	26,4	41	11,3	40	11,0
	Veränd.	-	-41	-6,0	-6	-35	50	17,5	92	31,3	-96	-26,4	-41	-11,3	-40	-11,0
12420	BMW II	411	163	39,7	3	160	93	58,1	67	41,9	-	-	-	-	-	-
	BMW I	411	174	42,3	14	160	57	35,6	48	30,0	18	11,3	17	10,6	20	12,5
	Veränd.	-	-11	-2,7	-11	-	36	22,5	19	11,9	-18	-11,3	-17	-10,6	-20	-12,5
12430	BMW II	425	190	44,7	5	185	106	57,3	79	42,7	-	-	-	-	-	-
	BMW I	425	214	50,4	13	201	85	42,3	60	29,9	15	7,5	20	10,0	21	10,4
	Veränd.	-	-24	-5,6	-8	-16	21	15,0	19	12,9	-15	-7,5	-20	-10,0	-21	-10,4
12440	BMW II	471	217	46,1	4	213	122	57,3	91	42,7	-	-	-	-	-	-
	BMW I	471	221	46,9	13	208	95	45,7	65	31,3	14	6,7	18	8,7	16	7,7
	Veränd.	-	-4	-0,8	-9	5	27	11,6	26	11,5	-14	-6,7	-18	-8,7	-16	-7,7
12510	BMW II	613	270	44,0	10	260	108	41,5	152	58,5	-	-	-	-	-	-
	BMW I	613	340	55,5	19	321	66	20,6	77	24,0	111	34,6	37	11,5	30	9,3
	Veränd.	-	-70	-11,4	-9	-61	42	21,0	75	34,5	-111	-34,6	-37	-11,5	-30	-9,3
12520	BMW II	761	293	38,5	9	284	122	43,0	162	57,0	-	-	-	-	-	-
	BMW I	761	362	47,6	16	346	87	25,1	109	31,5	70	20,2	40	11,6	40	11,6
	Veränd.	-	-69	-9,1	-7	-62	35	17,8	53	25,5	-70	-20,2	-40	-11,6	-40	-11,6
12530	BMW II	697	322	46,2	17	305	117	38,4	188	61,6	-	-	-	-	-	-
	BMW I	697	360	51,6	18	342	72	21,1	105	30,7	78	22,8	50	14,6	37	10,8
	Veränd.	-	-38	-5,5	-1	-37	45	17,3	83	30,9	-78	-22,8	-50	-14,6	-37	-10,8

Tab.1.3 Fortsetzung

Wahlspren- gel	Wahl	Wahlbe- rechtigte	Abgegebene Stimmen				Von den abgegebenen gültigen Stimmen entfielen auf									
			insgesamt		davon		Scheider		Mathiaschitz- Tschabuschnig		Umlauf		Frey		Sonstige	
			abs.	%	ung.	gültig	abs.	%	abs.	%	abs.	%	abs.	%	abs.	%
12540	BMW II	681	297	43,6	16	281	118	42,0	163	58,0	-	-	-	-	-	-
	BMW I	681	328	48,2	7	321	65	20,2	79	24,6	124	38,6	32	10,0	21	6,5
	Veränd.	-	-31	-4,6	9	-40	53	21,7	84	33,4	-124	-38,6	-32	-10,0	-21	-6,5
12610	BMW II	454	223	49,1	9	214	84	39,3	130	60,7	-	-	-	-	-	-
	BMW I	454	247	54,4	12	235	49	20,9	76	32,3	63	26,8	26	11,1	21	8,9
	Veränd.	-	-24	-5,3	-3	-21	35	18,4	54	28,4	-63	-26,8	-26	-11,1	-21	-8,9
12620	BMW II	414	233	56,3	14	219	93	42,5	126	57,5	-	-	-	-	-	-
	BMW I	414	243	58,7	13	230	55	23,9	54	23,5	71	30,9	25	10,9	25	10,9
	Veränd.	-	-10	-2,4	1	-11	38	18,6	72	34,1	-71	-30,9	-25	-10,9	-25	-10,9
13110	BMW II	586	306	52,2	10	296	148	50,0	148	50,0	-	-	-	-	-	-
	BMW I	585	318	54,4	22	296	93	31,4	74	25,0	68	23,0	16	5,4	45	15,2
	Veränd.	1	-12	-2,1	-12	-	55	18,6	74	25,0	-68	-23,0	-16	-5,4	-45	-15,2
13120	BMW II	876	399	45,5	16	383	186	48,6	197	51,4	-	-	-	-	-	-
	BMW I	876	464	53,0	35	429	148	34,5	145	33,8	67	15,6	33	7,7	36	8,4
	Veränd.	-	-65	-7,4	-19	-46	38	14,1	52	17,6	-67	-15,6	-33	-7,7	-36	-8,4
13130	BMW II	429	212	49,4	8	204	114	55,9	90	44,1	-	-	-	-	-	-
	BMW I	429	227	52,9	10	217	84	38,7	67	30,9	42	19,4	5	2,3	19	8,8
	Veränd.	-	-15	-3,5	-2	-13	30	17,2	23	13,2	-42	-19,4	-5	-2,3	-19	-8,8
13140	BMW II	462	261	56,5	6	255	111	43,5	144	56,5	-	-	-	-	-	-
	BMW I	462	276	59,7	19	257	78	30,4	90	35,0	42	16,3	20	7,8	27	10,5
	Veränd.	-	-15	-3,2	-13	-2	33	13,2	54	21,5	-42	-16,3	-20	-7,8	-27	-10,5
13150	BMW II	616	288	46,8	6	282	139	49,3	143	50,7	-	-	-	-	-	-
	BMW I	616	331	53,7	15	316	103	32,6	98	31,0	65	20,6	23	7,3	27	8,5
	Veränd.	-	-43	-7,0	-9	-34	36	16,7	45	19,7	-65	-20,6	-23	-7,3	-27	-8,5
13160	BMW II	713	312	43,8	4	308	166	53,9	142	46,1	-	-	-	-	-	-
	BMW I	713	359	50,4	19	340	140	41,2	101	29,7	30	8,8	32	9,4	37	10,9
	Veränd.	-	-47	-6,6	-15	-32	26	12,7	41	16,4	-30	-8,8	-32	-9,4	-37	-10,9
13210	BMW II	735	400	54,4	14	386	171	44,3	215	55,7	-	-	-	-	-	-
	BMW I	735	445	60,5	39	406	105	25,9	106	26,1	113	27,8	36	8,9	46	11,3
	Veränd.	-	-45	-6,1	-25	-20	66	18,4	109	29,6	-113	-27,8	-36	-8,9	-46	-11,3





Tab.1.3 Fortsetzung

Wahl- spreng- gel	Wahl	Wahlbe- rechtigte	Abgegebene Stimmen				Von den abgegebenen gültigen Stimmen entfielen auf									
			insgesamt		davon		Scheider		Mathiaschitz- Tschabuschnig		Umlauf		Frey		Sonstige	
			abs.	%	ung.	gültig	abs.	%	abs.	%	abs.	%	abs.	%	abs.	%
13220	BMW II	461	295	64,0	12	283	124	43,8	159	56,2	-	-	-	-	-	-
	BMW I	461	306	66,4	24	282	67	23,8	100	35,5	59	20,9	20	7,1	36	12,8
	Veränd.	-	-11	-2,4	-12	1	57	20,1	59	20,7	-59	-20,9	-20	-7,1	-36	-12,8
13230	BMW II	780	412	52,8	18	394	169	42,9	225	57,1	-	-	-	-	-	-
	BMW I	780	470	60,3	42	428	117	27,3	112	26,2	120	28,0	40	9,3	39	9,1
	Veränd.	-	-58	-7,4	-24	-34	52	15,6	113	30,9	-120	-28,0	-40	-9,3	-39	-9,1
13240	BMW II	590	300	50,8	12	288	102	35,4	186	64,6	-	-	-	-	-	-
	BMW I	590	334	56,6	21	313	58	18,5	104	33,2	85	27,2	36	11,5	30	9,6
	Veränd.	-	-34	-5,8	-9	-25	44	16,9	82	31,4	-85	-27,2	-36	-11,5	-30	-9,6
13250	BMW II	486	200	41,2	8	192	96	50,0	96	50,0	-	-	-	-	-	-
	BMW I	486	226	46,5	12	214	65	30,4	66	30,8	40	18,7	18	8,4	25	11,7
	Veränd.	-	-26	-5,3	-4	-22	31	19,6	30	19,2	-40	-18,7	-18	-8,4	-25	-11,7
13310	BMW II	560	306	54,6	4	302	154	51,0	148	49,0	-	-	-	-	-	-
	BMW I	560	328	58,6	21	307	94	30,6	115	37,5	43	14,0	27	8,8	28	9,1
	Veränd.	-	-22	-3,9	-17	-5	60	20,4	33	11,5	-43	-14,0	-27	-8,8	-28	-9,1
14110	BMW II	657	363	55,3	9	354	92	26,0	262	74,0	-	-	-	-	-	-
	BMW I	657	416	63,3	21	395	61	15,4	152	38,5	102	25,8	31	7,8	49	12,4
	Veränd.	-	-53	-8,1	-12	-41	31	10,5	110	35,5	-102	-25,8	-31	-7,8	-49	-12,4
14111	BMW II	290	164	56,6	8	156	74	47,4	82	52,6	-	-	-	-	-	-
	BMW I	290	182	62,8	11	171	49	28,7	52	30,4	55	32,2	8	4,7	7	4,1
	Veränd.	-	-18	-6,2	-3	-15	25	18,8	30	22,2	-55	-32,2	-8	-4,7	-7	-4,1
14120	BMW II	468	281	60,0	14	267	98	36,7	169	63,3	-	-	-	-	-	-
	BMW I	468	301	64,3	19	282	68	24,1	112	39,7	67	23,8	14	5,0	21	7,4
	Veränd.	-	-20	-4,3	-5	-15	30	12,6	57	23,6	-67	-23,8	-14	-5,0	-21	-7,4
14210	BMW II	436	234	53,7	12	222	95	42,8	127	57,2	-	-	-	-	-	-
	BMW I	436	266	61,0	20	246	67	27,2	60	24,4	74	30,1	19	7,7	26	10,6
	Veränd.	-	-32	-7,3	-8	-24	28	15,6	67	32,8	-74	-30,1	-19	-7,7	-26	-10,6
14220	BMW II	628	335	53,3	13	322	169	52,5	153	47,5	-	-	-	-	-	-
	BMW I	628	366	58,3	25	341	122	35,8	93	27,3	93	27,3	15	4,4	18	5,3
	Veränd.	-	-31	-4,9	-12	-19	47	16,7	60	20,2	-93	-27,3	-15	-4,4	-18	-5,3

Tab.1.3 Fortsetzung

Wahl- spren- gel	Wahl	Wahlbe- rechtigte	Abgegebene Stimmen				Von den abgegebenen gültigen Stimmen entfielen auf									
			insgesamt		davon		Scheider		Mathiaschitz- Tschabuschnig		Umlauf		Frey		Sonstige	
			abs.	%	ung.	gültig	abs.	%	abs.	%	abs.	%	abs.	%	abs.	%
14230	BMW II	623	328	52,6	5	323	165	51,1	158	48,9	-	-	-	-	-	-
	BMW I	623	367	58,9	24	343	119	34,7	95	27,7	70	20,4	10	2,9	49	14,3
	Veränd.	-	-39	-6,3	-19	-20	46	16,4	63	21,2	-70	-20,4	-10	-2,9	-49	-14,3
14240	BMW II	483	257	53,2	11	246	104	42,3	142	57,7	-	-	-	-	-	-
	BMW I	483	262	54,2	13	249	67	26,9	96	38,6	45	18,1	18	7,2	23	9,2
	Veränd.	-	-5	-1,0	-2	-3	37	15,4	46	19,2	-45	-18,1	-18	-7,2	-23	-9,2
14310	BMW II	690	375	54,3	15	360	188	52,2	172	47,8	-	-	-	-	-	-
	BMW I	690	439	63,6	25	414	116	28,0	140	33,8	88	21,3	30	7,2	40	9,7
	Veränd.	-	-64	-9,3	-10	-54	72	24,2	32	14,0	-88	-21,3	-30	-7,2	-40	-9,7
15110	BMW II	682	364	53,4	17	347	183	52,7	164	47,3	-	-	-	-	-	-
	BMW I	682	395	57,9	16	379	129	34,0	98	25,9	68	17,9	20	5,3	64	16,9
	Veränd.	-	-31	-4,5	1	-32	54	18,7	66	21,4	-68	-17,9	-20	-5,3	-64	-16,9
15120	BMW II	702	342	48,7	19	323	156	48,3	167	51,7	-	-	-	-	-	-
	BMW I	702	383	54,6	28	355	106	29,9	108	30,4	50	14,1	11	3,1	80	22,5
	Veränd.	-	-41	-5,8	-9	-32	50	18,4	59	21,3	-50	-14,1	-11	-3,1	-80	-22,5
15130	BMW II	521	321	61,6	8	313	156	49,8	157	50,2	-	-	-	-	-	-
	BMW I	521	351	67,4	35	316	52	16,5	79	25,0	42	13,3	17	5,4	126	39,9
	Veränd.	-	-30	-5,8	-27	-3	104	33,4	78	25,2	-42	-13,3	-17	-5,4	-126	-39,9
20010	BMW II	7	-	-	-	-	-	-	-	-	-	-	-	-	-	-
	BMW I	7	-	-	-	-	-	-	-	-	-	-	-	-	-	-
	Veränd.	-	-	-	-	-	-	-	-	-	-	-	-	-	-	-

Tab.1.3 Schluss


Wahl- sprengel	Wahl	Wahlbe- rechtigte	Abgegebene Stimmen				Von den abgegebenen gültigen Stimmen entfielen auf									
			insgesamt		davon		Scheider		Mathiaschitz- Tschabuschnig		Umlauf		Frey		Sonstige	
			abs.	%	ung.	gültig	abs.	%	abs.	%	abs.	%	abs.	%	abs.	%
40	BMW II	x	97	x	4	93	62	66,7	31	33,3	-	-	-	-	-	-
	BMW I	x	78	x	4	74	43	58,1	16	21,6	12	16,2	2	2,7	1	1,4
	Veränd.	x	19	x	-	19	19	8,6	15	11,7	-12	-16,2	-2	-2,7	-1	-1,4
80	BMW II	x	36	x	2	34	16	47,1	18	52,9	-	-	-	-	-	-
	BMW I	x	35	x	1	34	13	38,2	7	20,6	9	26,5	2	5,9	3	8,8
	Veränd.	x	1	x	1	-	3	8,8	11	32,4	-9	-26,5	-2	-5,9	-3	-8,8
90 ¹⁾	BMW II	x	1.460	x	33	1.427	512	35,9	915	64,1	-	-	-	-	-	-
	BMW I	x	2.016	x	78	1.938	413	21,3	573	29,6	519	26,8	228	11,8	205	10,6
	Veränd.	x	-556	x	-45	-511	99	14,6	342	34,6	-519	-26,8	-228	-11,8	-205	-10,6
201-209 ²⁾	BMW II	x	3.110	x	75	3.035	1.259	41,5	1.776	58,5	-	-	-	-	-	-
	BMW I	x	2.336	x	119	2.217	606	27,3	689	31,1	489	22,1	238	10,7	195	8,8
	Veränd.	x	774	x	-44	818	653	14,1	1.087	27,4	-489	-22,1	-238	-10,7	-195	-8,8
Klgtf.	BMW II	79.318	41.745	52,6	1.429	40.316	18.825	46,7	21.491	53,3	-	-	-	-	-	-
	BMW I	79.318	45.310	57,1	2.845	42.465	13.197	31,1	12.772	30,1	8.369	19,7	3.707	8,7	4.420	10,4
	Veränd.	-	-3.565	-4,5	-1.416	-2.149	5.628	15,6	8.719	23,2	-8.369	-19,7	-3.707	-8,7	-4.420	-10,4

1) Briefwähler

2) Vorwahltag

Bei der Bürgermeisterwahl 2015 wurden

- die besonderen Wahlsprengel 10, 20, 30, 110 und 120 dem besonderen Wahlsprengel 40,
- der besondere Wahlsprengel 50 und 20010 dem Wahlsprengel 1110,
- der besondere Wahlsprengel 70 und der Wahlsprengel 5310 dem Wahlsprengel 5140 zugeordnet und
- die Wahlkarten im Sprengel 90 gezählt.



Bürgermeister- Stichwahl 2015-

2. Reihungen der Zu- und Abnahmen

**Vergleich Bürgermeister-Stichwahl 2015
mit der Bürgermeisterwahl 2015 - 1. Wahlgang**

Tab. 2.1 Reihung der ZU-/ABNAHMEN des prozentuellen Parteistimmenanteiles von SCHEIDER gegenüber dem 1. Wahlgang

Reihung	Wahlsprenge	ZU-/ABNAHMEN	Veränderung der Wahlbeteiligung in %-Punkten	Stimmenanteile bei der BGM 2015 in %					Veränderung der Stimmenanteile Bürgermeisterstichwahl 2015 gegenüber der BMW 2015 (1. WG) in %-Punkten	
		Scheider		Scheider	Mathiaschitz-Tschabuschnig	Umlauf	Frey	Sonstige	Scheider	Mathiaschitz-Tschabuschnig
		in %-Pkt.								
	Klgft.	15,6	-4,5	31,1	30,1	19,7	8,7	10,4	15,6	23,2
ZUNAHMEN										
1	1110	+ 34,9	- 7,4	19,2	14,1	33,3	20,5	12,8	34,9	31,8
2	15130	+ 33,4	- 5,8	16,5	25,0	13,3	5,4	39,9	33,4	25,2
3	6210	+ 31,9	- 6,0	26,4	23,6	30,6	6,9	12,5	31,9	18,1
4	8410	+ 31,5	- 8,5	14,3	21,7	45,2	13,5	5,2	31,5	32,4
5	8420	+ 29,2	- 12,1	11,2	19,2	47,2	15,4	7,0	29,2	40,4
6	5210	+ 26,6	- 8,8	16,0	24,0	31,6	13,7	14,7	26,6	33,5
7	2110	+ 26,2	- 3,6	23,3	22,4	27,4	14,3	12,6	26,2	28,1
8	4110	+ 25,6	- 7,7	30,0	19,5	30,0	9,0	11,5	25,6	24,9
9	14310	+ 24,2	- 9,3	28,0	33,8	21,3	7,2	9,7	24,2	14,0
10	8310	+ 24,0	- 1,1	23,8	32,6	24,2	11,9	7,5	24,0	19,7
11	8430	+ 23,2	- 10,0	19,6	20,4	33,3	16,3	10,4	23,2	36,8
12	12310	+ 22,5	- 3,4	26,0	29,8	20,0	13,2	11,1	22,5	21,8
13	12420	+ 22,5	- 2,7	35,6	30,0	11,3	10,6	12,5	22,5	11,9
14	9330	+ 22,2	- 4,8	21,1	28,7	27,7	13,1	9,3	22,2	27,9
15	11360	+ 21,9	- 2,2	29,6	38,0	18,3	4,9	9,2	21,9	10,5
16	11220	+ 21,8	- 5,6	28,4	32,9	19,1	8,0	11,6	21,8	16,9
17	12540	+ 21,7	- 4,6	20,2	24,6	38,6	10,0	6,5	21,7	33,4
18	10310	+ 21,4	- 7,3	40,6	25,6	14,4	3,1	16,3	21,4	12,3
19	8140	+ 21,4	- 4,9	27,4	26,0	21,5	11,7	13,5	21,4	25,2
20	10660	+ 21,2	- 4,4	28,8	36,5	19,2	6,4	9,0	21,2	13,5
21	12510	+ 21,0	- 11,4	20,6	24,0	34,6	11,5	9,3	21,0	34,5
22	12100	+ 20,9	- 3,5	28,5	33,8	17,5	9,9	10,3	20,9	16,8
23	6110	+ 20,6	- 6,6	31,2	28,0	24,2	8,6	8,1	20,6	20,3
24	13310	+ 20,4	- 3,9	30,6	37,5	14,0	8,8	9,1	20,4	11,5
25	10320	+ 20,2	- 8,0	31,5	33,5	16,3	9,2	9,5	20,2	14,8
26	9320	+ 20,2	- 2,9	28,8	33,9	20,6	6,4	10,3	20,2	17,1
27	13220	+ 20,1	- 2,4	23,8	35,5	20,9	7,1	12,8	20,1	20,7
28	13250	+ 19,6	- 5,3	30,4	30,8	18,7	8,4	11,7	19,6	19,2
29	11210	+ 19,1	- 4,1	33,4	35,2	18,8	3,8	8,7	19,1	12,2
30	10620	+ 18,9	- 2,8	34,6	32,0	10,7	6,3	16,4	18,9	14,5
31	14111	+ 18,8	- 6,2	28,7	30,4	32,2	4,7	4,1	18,8	22,2
32	15110	+ 18,7	- 4,5	34,0	25,9	17,9	5,3	16,9	18,7	21,4
33	13110	+ 18,6	- 2,1	31,4	25,0	23,0	5,4	15,2	18,6	25,0
34	12620	+ 18,6	- 2,4	23,9	23,5	30,9	10,9	10,9	18,6	34,1
35	13210	+ 18,4	- 6,1	25,9	26,1	27,8	8,9	11,3	18,4	29,6
36	15120	+ 18,4	- 5,8	29,9	30,4	14,1	3,1	22,5	18,4	21,3





Tab. 2.1 Fortsetzung

Reihung	Wahlspren- gel	ZU-/AB- NAHMEN	Veränderung der Wahl- beteiligung in %-Punkten	Stimmenanteile bei der BGM 2015 in %					Veränderung der Stimmenanteile Bürgermeisterstichwahl 2015 gegenüber der BMW 2015 (1. WG) in %-Punkten	
		Scheider		Mathiaschitz- Tschabuschnig	Umlauf	Frey	Sonstige	Scheider	Mathiaschitz- Tschabuschnig	
		in %-Pkt.								
	Klgft.	15,6	-4,5	31,1	30,1	19,7	8,7	10,4	15,6	23,2
37	12610	+ 18,4	- 5,3	20,9	32,3	26,8	11,1	8,9	18,4	28,4
38	9110	+ 18,3	- 6,6	35,9	25,0	22,3	5,1	11,7	18,3	20,7
39	7110	+ 18,3	- 6,1	21,1	31,6	24,8	15,0	7,5	18,3	29,1
40	12330	+ 18,1	- 4,9	13,1	36,4	30,9	11,0	8,5	18,1	32,3
41	12520	+ 17,8	- 9,1	25,1	31,5	20,2	11,6	11,6	17,8	25,5
42	10230	+ 17,8	- 7,0	33,8	28,6	16,9	6,6	14,1	17,8	19,8
43	9230	+ 17,8	- 5,1	27,1	27,7	22,3	10,3	12,6	17,8	27,4
44	12350	+ 17,5	- 6,0	20,9	30,3	26,4	11,3	11,0	17,5	31,3
45	9350	+ 17,4	- 7,4	33,3	32,3	17,5	4,4	12,5	17,4	16,9
46	12530	+ 17,3	- 5,5	21,1	30,7	22,8	14,6	10,8	17,3	30,9
47	9430	+ 17,3	- 2,6	33,5	25,7	23,6	5,3	12,0	17,3	23,6
48	13130	+ 17,2	- 3,5	38,7	30,9	19,4	2,3	8,8	17,2	13,2
49	12240	+ 17,0	- 6,8	19,2	31,7	22,1	17,7	9,3	17,0	32,1
50	13240	+ 16,9	- 5,8	18,5	33,2	27,2	11,5	9,6	16,9	31,4
51	12180	+ 16,9	- 3,3	28,6	27,7	19,0	13,9	10,8	16,9	26,8
52	5130	+ 16,8	- 9,1	23,8	27,2	33,1	8,6	7,3	16,8	32,2
53	9420	+ 16,8	- 1,9	30,7	34,4	17,2	7,4	10,4	16,8	18,2
54	14220	+ 16,7	- 4,9	35,8	27,3	27,3	4,4	5,3	16,7	20,2
55	13150	+ 16,7	- 7,0	32,6	31,0	20,6	7,3	8,5	16,7	19,7
56	7130	+ 16,4	- 4,6	42,1	25,5	16,2	7,7	8,5	16,4	16,0
57	14230	+ 16,4	- 6,3	34,7	27,7	20,4	2,9	14,3	16,4	21,2
58	8230	+ 16,4	- 7,1	28,7	30,0	24,4	8,3	8,6	16,4	24,9
59	12340	+ 16,3	- 4,4	29,5	27,8	21,9	14,8	5,9	16,3	26,4
60	12130	+ 16,2	- 4,1	34,1	29,7	19,3	8,4	8,4	16,2	19,9
61	10110	+ 16,1	- 3,9	48,1	23,1	10,1	5,2	13,4	16,1	12,7
62	5120	+ 16,0	- 1,7	35,1	29,4	16,0	8,2	11,3	16,0	19,5
63	9260	+ 15,6	- 3,8	34,1	32,4	16,9	8,0	8,6	15,6	17,9
64	14210	+ 15,6	- 7,3	27,2	24,4	30,1	7,7	10,6	15,6	32,8
65	13230	+ 15,6	- 7,4	27,3	26,2	28,0	9,3	9,1	15,6	30,9
66	9340	+ 15,5	- 0,4	33,8	36,1	9,1	9,1	11,9	15,5	14,6
67	9310	+ 15,5	- 9,4	32,0	27,3	20,5	11,4	8,8	15,5	25,2
68	14240	+ 15,4	- 1,0	26,9	38,6	18,1	7,2	9,2	15,4	19,2
69	10290	+ 15,3	- 5,0	35,1	33,8	14,7	6,5	9,9	15,3	15,8
70	10610	+ 15,3	- 4,2	36,5	32,9	11,4	3,9	15,3	15,3	15,3
71	8220	+ 15,3	- 4,6	22,1	32,2	26,9	12,0	6,7	15,3	30,4
72	10311	+ 15,3	- 6,6	42,5	25,4	17,2	5,6	9,3	15,3	16,8
73	12320	+ 15,2	- 4,9	51,0	20,0	12,7	7,8	8,6	15,2	13,8



Tab. 2.1 Fortsetzung

Reihung	Wahlspren- gel	ZU-/AB- NAHMEN	Veränderung der Wahl- beteiligung in %-Punkten	Stimmenanteile bei der BGM 2015 in %					Veränderung der Stimmenanteile Bürgermeisterstichwahl 2015 gegenüber der BMW 2015 (1. WG) in %-Punkten	
		Scheider		Scheider	Mathiaschitz- Tschabuschnig	Umlauf	Frey	Sonstige	Scheider	Mathiaschitz- Tschabuschnig
		in %-Pkt.								
	Klgft.	15,6	-4,5	31,1	30,1	19,7	8,7	10,4	15,6	23,2
74	3110	+ 15,2	- 4,5	26,8	24,2	23,2	12,1	13,6	15,2	33,8
75	8120	+ 15,2	- 6,8	22,1	25,8	24,8	15,2	12,1	15,2	37,0
76	9250	+ 15,1	- 5,1	39,5	30,2	19,1	5,6	5,6	15,1	15,1
77	12430	+ 15,0	- 5,6	42,3	29,9	7,5	10,0	10,4	15,0	12,9
78	12150	+ 14,9	- 3,7	33,7	29,4	19,0	10,1	7,8	14,9	22,0
79	8210	+ 14,9	- 1,8	15,9	31,3	26,9	16,5	9,3	14,9	37,9
80	5110	+ 14,8	- 8,2	35,9	27,6	20,8	6,6	9,1	14,8	21,7
81	6131	+ 14,4	- 3,6	48,2	21,6	9,4	9,0	11,8	14,4	15,8
82	12250	+ 14,4	- 4,0	22,0	28,6	20,3	15,7	13,4	14,4	35,1
83	7150	+ 14,3	- 2,1	44,3	23,7	18,2	5,5	8,3	14,3	17,7
84	13120	+ 14,1	- 7,4	34,5	33,8	15,6	7,7	8,4	14,1	17,6
85	12220	+ 14,0	- 9,5	20,7	25,8	27,2	10,4	16,0	14,0	39,5
86	10120	+ 13,8	- 4,4	30,9	33,3	12,9	9,2	13,7	13,8	22,0
87	10220	+ 13,7	- 5,0	29,6	36,0	16,2	6,1	12,1	13,7	20,7
88	8320	+ 13,7	- 2,8	39,3	21,0	25,4	6,3	8,0	13,7	26,1
89	12170	+ 13,7	- 4,6	26,3	36,9	20,8	6,6	9,4	13,7	23,2
90	12120	+ 13,4	- 4,0	32,3	26,5	21,5	10,2	9,5	13,4	27,8
91	8130	+ 13,4	- 7,2	23,3	25,7	28,1	14,6	8,3	13,4	37,6
92	6230	+ 13,3	- 6,3	27,6	31,9	21,1	12,5	6,9	13,3	27,1
93	11330	+ 13,3	- 6,8	33,6	38,9	6,9	4,6	16,0	13,3	14,2
94	5140	+ 13,3	- 2,7	28,9	34,9	23,9	5,6	6,7	13,3	23,0
95	7120	+ 13,2	+ 0,2	41,5	26,5	10,2	8,8	12,9	13,2	18,8
96	9410	+ 13,2	- 7,1	25,2	27,3	27,0	8,3	12,2	13,2	34,3
97	13140	+ 13,2	- 3,2	30,4	35,0	16,3	7,8	10,5	13,2	21,5
98	10650	+ 13,1	- 2,3	42,4	31,0	14,1	3,7	8,8	13,1	13,5
99	10511	+ 13,0	- 6,2	43,3	22,9	18,2	6,5	9,1	13,0	20,7
100	12331	+ 13,0	- 6,0	25,3	30,3	22,0	12,4	10,0	13,0	31,4
101	10210	+ 12,9	- 3,5	33,8	35,3	16,7	7,1	7,1	12,9	17,9
102	10420	+ 12,8	+ 1,2	57,4	24,6	8,7	2,2	7,1	12,8	5,3
103	13160	+ 12,7	- 6,6	41,2	29,7	8,8	9,4	10,9	12,7	16,4
104	12140	+ 12,7	- 3,1	44,0	25,3	11,6	10,8	8,3	12,7	18,0
105	6240	+ 12,7	- 3,3	35,2	36,4	13,6	5,7	9,1	12,7	15,7
106	6130	+ 12,6	- 1,6	34,9	34,9	13,1	6,3	10,9	12,6	17,7
107	14120	+ 12,6	- 4,3	24,1	39,7	23,8	5,0	7,4	12,6	23,6
108	10510	+ 12,5	- 2,4	42,7	26,5	17,1	3,8	10,0	12,5	18,3
109	11110	+ 12,5	- 3,6	26,7	38,1	16,5	5,7	13,1	12,5	22,8
110	10270	+ 12,4	- 3,6	33,3	36,8	12,3	5,7	11,9	12,4	17,5



Tab. 2.1 Schluss

Reihung	Wahlspren- gel	ZU-/AB- NAHMEN	Veränderung der Wahl- beteiligung in %-Punkten	Stimmenanteile bei der BGM 2015 in %					Veränderung der Stimmenanteile Bürgermeisterstichwahl 2015 gegenüber der BMW 2015 (1. WG) in %-Punkten	
		Scheider		Mathiaschitz- Tschabuschnig	Umlauf	Frey	Sonstige	Scheider	Mathiaschitz- Tschabuschnig	
		in %-Pkt.								
	Klgft.	15,6	-4,5	31,1	30,1	19,7	8,7	10,4	15,6	23,2
111	10240	+ 12,3	- 6,1	30,6	32,1	15,9	7,1	14,3	12,3	25,0
112	8240	+ 12,2	- 3,1	30,7	24,5	21,4	13,0	10,4	12,2	32,6
113	10221	+ 12,2	- 4,4	37,6	32,8	11,6	8,5	9,5	12,2	17,5
114	10670	+ 12,0	- 9,0	28,8	41,9	10,8	6,0	12,5	12,0	17,3
115	12440	+ 11,6	- 0,8	45,7	31,3	6,7	8,7	7,7	11,6	11,5
116	12110	+ 11,6	- 13,9	31,2	25,9	25,2	8,8	8,8	11,6	31,3
117	7170	+ 11,5	- 4,4	34,9	34,9	13,2	6,9	10,1	11,5	18,7
118	12230	+ 11,4	- 4,6	20,9	31,6	21,7	15,9	9,9	11,4	36,1
119	10260	+ 11,2	- 1,9	41,1	35,4	10,2	4,5	8,9	11,2	12,4
120	9220	+ 11,1	- 2,9	36,0	31,5	19,9	6,5	6,2	11,1	21,4
121	10630	+ 11,1	+ 0,5	43,4	28,7	9,4	6,3	12,2	11,1	16,9
122	14110	+ 10,5	- 8,1	15,4	38,5	25,8	7,8	12,4	10,5	35,5
123	11420	+ 10,4	- 3,8	46,8	29,9	11,9	4,7	6,8	10,4	12,9
124	11350	+ 10,3	- 3,6	38,0	32,0	14,7	10,7	4,7	10,3	19,7
125	12190	+ 10,2	- 1,1	42,0	35,6	9,1	6,8	6,4	10,2	12,1
126	10280	+ 10,2	- 1,1	34,5	41,4	5,7	6,5	11,9	10,2	13,9
127	12160	+ 10,2	- 3,5	34,2	27,0	16,3	12,2	10,2	10,2	28,6
128	8250	+ 10,2	- 3,3	24,8	29,5	26,4	8,7	10,6	10,2	35,5
129	9370	+ 10,0	- 6,1	22,9	43,7	12,7	8,6	12,2	10,0	23,4
130	10430	+ 10,0	-	44,1	35,4	4,3	5,0	11,2	10,0	10,5
131	10271	+ 9,9	- 4,8	44,4	27,6	9,9	9,5	8,6	9,9	18,1
132	10250	+ 9,8	+ 1,3	49,3	22,4	11,0	5,5	11,7	9,8	18,5
133	9240	+ 9,7	- 5,0	28,8	39,6	16,4	7,4	7,7	9,7	21,9
134	10200	+ 9,6	- 1,3	37,3	37,1	11,2	4,1	10,4	9,6	16,1
135	9360	+ 9,4	- 6,7	23,6	36,6	15,8	12,3	11,6	9,4	30,3
136	11340	+ 9,3	- 5,6	36,7	32,4	16,5	7,2	7,2	9,3	21,7
137	11320	+ 8,8	- 6,4	39,5	25,5	13,4	10,8	10,8	8,8	26,2
138	11120	+ 8,8	- 6,2	32,3	39,4	14,0	4,0	10,2	8,8	19,5
139	6220	+ 8,3	- 4,7	39,3	27,9	10,7	9,3	12,8	8,3	24,4
140	11410	+ 8,2	- 2,1	30,9	33,8	14,0	9,2	12,1	8,2	27,1
141	10440	+ 7,5	- 3,9	55,5	23,7	8,1	5,7	7,1	7,5	13,4
142	12210	+ 7,1	- 2,2	63,7	16,0	6,1	5,7	8,5	7,1	13,2
143	11370	+ 7,0	- 3,4	47,4	28,9	11,4	5,2	7,1	7,0	16,7
144	11310	+ 6,3	- 1,1	45,6	31,5	9,4	8,1	5,4	6,3	16,5
145	10410	+ 4,6	+ 2,3	69,1	21,3	1,1	1,5	7,0	4,6	4,9
146	6120	+ 2,8	+ 1,0	59,4	26,3	8,1	3,8	2,5	2,8	11,5



Tab. 2.2 Reihung der ZU-/ABNAHMEN des prozentuellen Parteistimmenanteiles von MATHIASCHITZ gegenüber dem 1. Wahlgang

Reihung	Wahlspren- gel	ZU-/AB- NAHMEN	Veränderung der Wahl- beteiligung in %-Punkten	Stimmenanteile bei der BGM 2015 in %					Veränderung der Stimmenanteile Bürgermeisterstichwahl 2015 gegenüber der BMW 2015 (1. WG) in %-Punkten	
		Mathiaschitz- Tschabuschnig in %-Pkt.		Scheider	Mathiaschitz- Tschabuschnig	Umlauf	Frey	Sonstige	Scheider	Mathiaschitz- Tschabuschnig
	Klgtf.	23,2	-4,5	31,1	30,1	19,7	8,7	10,4	15,6	23,2
ZUNAHMEN										
1	8420	+ 40,4	- 12,1	11,2	19,2	47,2	15,4	7,0	29,2	40,4
2	12220	+ 39,5	- 9,5	20,7	25,8	27,2	10,4	16,0	14,0	39,5
3	8210	+ 37,9	- 1,8	15,9	31,3	26,9	16,5	9,3	14,9	37,9
4	8130	+ 37,6	- 7,2	23,3	25,7	28,1	14,6	8,3	13,4	37,6
5	8120	+ 37,0	- 6,8	22,1	25,8	24,8	15,2	12,1	15,2	37,0
6	8430	+ 36,8	- 10,0	19,6	20,4	33,3	16,3	10,4	23,2	36,8
7	12230	+ 36,1	- 4,6	20,9	31,6	21,7	15,9	9,9	11,4	36,1
8	14110	+ 35,5	- 8,1	15,4	38,5	25,8	7,8	12,4	10,5	35,5
9	8250	+ 35,5	- 3,3	24,8	29,5	26,4	8,7	10,6	10,2	35,5
10	12250	+ 35,1	- 4,0	22,0	28,6	20,3	15,7	13,4	14,4	35,1
11	12510	+ 34,5	- 11,4	20,6	24,0	34,6	11,5	9,3	21,0	34,5
12	9410	+ 34,3	- 7,1	25,2	27,3	27,0	8,3	12,2	13,2	34,3
13	12620	+ 34,1	- 2,4	23,9	23,5	30,9	10,9	10,9	18,6	34,1
14	3110	+ 33,8	- 4,5	26,8	24,2	23,2	12,1	13,6	15,2	33,8
15	5210	+ 33,5	- 8,8	16,0	24,0	31,6	13,7	14,7	26,6	33,5
16	12540	+ 33,4	- 4,6	20,2	24,6	38,6	10,0	6,5	21,7	33,4
17	14210	+ 32,8	- 7,3	27,2	24,4	30,1	7,7	10,6	15,6	32,8
18	8240	+ 32,6	- 3,1	30,7	24,5	21,4	13,0	10,4	12,2	32,6
19	8410	+ 32,4	- 8,5	14,3	21,7	45,2	13,5	5,2	31,5	32,4
20	12330	+ 32,3	- 4,9	13,1	36,4	30,9	11,0	8,5	18,1	32,3
21	5130	+ 32,2	- 9,1	23,8	27,2	33,1	8,6	7,3	16,8	32,2
22	12240	+ 32,1	- 6,8	19,2	31,7	22,1	17,7	9,3	17,0	32,1
23	1110	+ 31,8	- 7,4	19,2	14,1	33,3	20,5	12,8	34,9	31,8
24	12331	+ 31,4	- 6,0	25,3	30,3	22,0	12,4	10,0	13,0	31,4
25	13240	+ 31,4	- 5,8	18,5	33,2	27,2	11,5	9,6	16,9	31,4
26	12110	+ 31,3	- 13,9	31,2	25,9	25,2	8,8	8,8	11,6	31,3
27	12350	+ 31,3	- 6,0	20,9	30,3	26,4	11,3	11,0	17,5	31,3
28	13230	+ 30,9	- 7,4	27,3	26,2	28,0	9,3	9,1	15,6	30,9
29	12530	+ 30,9	- 5,5	21,1	30,7	22,8	14,6	10,8	17,3	30,9
30	8220	+ 30,4	- 4,6	22,1	32,2	26,9	12,0	6,7	15,3	30,4
31	9360	+ 30,3	- 6,7	23,6	36,6	15,8	12,3	11,6	9,4	30,3
32	13210	+ 29,6	- 6,1	25,9	26,1	27,8	8,9	11,3	18,4	29,6
33	7110	+ 29,1	- 6,1	21,1	31,6	24,8	15,0	7,5	18,3	29,1
34	12160	+ 28,6	- 3,5	34,2	27,0	16,3	12,2	10,2	10,2	28,6
35	12610	+ 28,4	- 5,3	20,9	32,3	26,8	11,1	8,9	18,4	28,4
36	2110	+ 28,1	- 3,6	23,3	22,4	27,4	14,3	12,6	26,2	28,1



Tab. 2.2 Fortsetzung

Reihung	Wahlspren- gel	ZU-/AB- NAHMEN	Veränderung der Wahl- beteiligung in %-Punkten	Stimmenanteile bei der BGM 2015 in %					Veränderung der Stimmenanteile Bürgermeisterstichwahl 2015 gegenüber der BMW 2015 (1. WG) in %-Punkten	
		Mathiaschitz- Tschabuschnig		Scheider	Mathiaschitz- Tschabuschnig	Umlauf	Frey	Sonstige	Scheider	Mathiaschitz- Tschabuschnig
		in %-Pkt.								
	Klgft.	23,2	-4,5	31,1	30,1	19,7	8,7	10,4	15,6	23,2
37	9330	+ 27,9	- 4,8	21,1	28,7	27,7	13,1	9,3	22,2	27,9
38	12120	+ 27,8	- 4,0	32,3	26,5	21,5	10,2	9,5	13,4	27,8
39	9230	+ 27,4	- 5,1	27,1	27,7	22,3	10,3	12,6	17,8	27,4
40	6230	+ 27,1	- 6,3	27,6	31,9	21,1	12,5	6,9	13,3	27,1
41	11410	+ 27,1	- 2,1	30,9	33,8	14,0	9,2	12,1	8,2	27,1
42	12180	+ 26,8	- 3,3	28,6	27,7	19,0	13,9	10,8	16,9	26,8
43	12340	+ 26,4	- 4,4	29,5	27,8	21,9	14,8	5,9	16,3	26,4
44	11320	+ 26,2	- 6,4	39,5	25,5	13,4	10,8	10,8	8,8	26,2
45	8320	+ 26,1	- 2,8	39,3	21,0	25,4	6,3	8,0	13,7	26,1
46	12520	+ 25,5	- 9,1	25,1	31,5	20,2	11,6	11,6	17,8	25,5
47	8140	+ 25,2	- 4,9	27,4	26,0	21,5	11,7	13,5	21,4	25,2
48	9310	+ 25,2	- 9,4	32,0	27,3	20,5	11,4	8,8	15,5	25,2
49	15130	+ 25,2	- 5,8	16,5	25,0	13,3	5,4	39,9	33,4	25,2
50	13110	+ 25,0	- 2,1	31,4	25,0	23,0	5,4	15,2	18,6	25,0
51	10240	+ 25,0	- 6,1	30,6	32,1	15,9	7,1	14,3	12,3	25,0
52	8230	+ 24,9	- 7,1	28,7	30,0	24,4	8,3	8,6	16,4	24,9
53	4110	+ 24,9	- 7,7	30,0	19,5	30,0	9,0	11,5	25,6	24,9
54	6220	+ 24,4	- 4,7	39,3	27,9	10,7	9,3	12,8	8,3	24,4
55	9430	+ 23,6	- 2,6	33,5	25,7	23,6	5,3	12,0	17,3	23,6
56	14120	+ 23,6	- 4,3	24,1	39,7	23,8	5,0	7,4	12,6	23,6
57	9370	+ 23,4	- 6,1	22,9	43,7	12,7	8,6	12,2	10,0	23,4
58	12170	+ 23,2	- 4,6	26,3	36,9	20,8	6,6	9,4	13,7	23,2
59	5140	+ 23,0	- 2,7	28,9	34,9	23,9	5,6	6,7	13,3	23,0
60	11110	+ 22,8	- 3,6	26,7	38,1	16,5	5,7	13,1	12,5	22,8
61	14111	+ 22,2	- 6,2	28,7	30,4	32,2	4,7	4,1	18,8	22,2
62	12150	+ 22,0	- 3,7	33,7	29,4	19,0	10,1	7,8	14,9	22,0
63	10120	+ 22,0	- 4,4	30,9	33,3	12,9	9,2	13,7	13,8	22,0
64	9240	+ 21,9	- 5,0	28,8	39,6	16,4	7,4	7,7	9,7	21,9
65	12310	+ 21,8	- 3,4	26,0	29,8	20,0	13,2	11,1	22,5	21,8
66	5110	+ 21,7	- 8,2	35,9	27,6	20,8	6,6	9,1	14,8	21,7
67	11340	+ 21,7	- 5,6	36,7	32,4	16,5	7,2	7,2	9,3	21,7
68	13140	+ 21,5	- 3,2	30,4	35,0	16,3	7,8	10,5	13,2	21,5
69	9220	+ 21,4	- 2,9	36,0	31,5	19,9	6,5	6,2	11,1	21,4
70	15110	+ 21,4	- 4,5	34,0	25,9	17,9	5,3	16,9	18,7	21,4
71	15120	+ 21,3	- 5,8	29,9	30,4	14,1	3,1	22,5	18,4	21,3
72	14230	+ 21,2	- 6,3	34,7	27,7	20,4	2,9	14,3	16,4	21,2
73	10511	+ 20,7	- 6,2	43,3	22,9	18,2	6,5	9,1	13,0	20,7



Tab. 2.2 Fortsetzung

Reihung	Wahlspren- gel	ZU-/AB- NAHMEN	Veränderung der Wahl- beteiligung in %-Punkten	Stimmenanteile bei der BGM 2015 in %					Veränderung der Stimmenanteile Bürgermeisterstichwahl 2015 gegenüber der BMW 2015 (1. WG) in %-Punkten	
		Mathiaschitz- Tschabuschnig in %-Pkt.		Scheider	Mathiaschitz- Tschabuschnig	Umlauf	Frey	Sonstige	Scheider	Mathiaschitz- Tschabuschnig
74	10220	+ 20,7	- 5,0	29,6	36,0	16,2	6,1	12,1	13,7	20,7
75	13220	+ 20,7	- 2,4	23,8	35,5	20,9	7,1	12,8	20,1	20,7
76	9110	+ 20,7	- 6,6	35,9	25,0	22,3	5,1	11,7	18,3	20,7
77	6110	+ 20,3	- 6,6	31,2	28,0	24,2	8,6	8,1	20,6	20,3
78	14220	+ 20,2	- 4,9	35,8	27,3	27,3	4,4	5,3	16,7	20,2
79	12130	+ 19,9	- 4,1	34,1	29,7	19,3	8,4	8,4	16,2	19,9
80	10230	+ 19,8	- 7,0	33,8	28,6	16,9	6,6	14,1	17,8	19,8
81	11350	+ 19,7	- 3,6	38,0	32,0	14,7	10,7	4,7	10,3	19,7
82	13150	+ 19,7	- 7,0	32,6	31,0	20,6	7,3	8,5	16,7	19,7
83	8310	+ 19,7	- 1,1	23,8	32,6	24,2	11,9	7,5	24,0	19,7
84	5120	+ 19,5	- 1,7	35,1	29,4	16,0	8,2	11,3	16,0	19,5
85	11120	+ 19,5	- 6,2	32,3	39,4	14,0	4,0	10,2	8,8	19,5
86	14240	+ 19,2	- 1,0	26,9	38,6	18,1	7,2	9,2	15,4	19,2
87	13250	+ 19,2	- 5,3	30,4	30,8	18,7	8,4	11,7	19,6	19,2
88	7120	+ 18,8	+ 0,2	41,5	26,5	10,2	8,8	12,9	13,2	18,8
89	7170	+ 18,7	- 4,4	34,9	34,9	13,2	6,9	10,1	11,5	18,7
90	10250	+ 18,5	+ 1,3	49,3	22,4	11,0	5,5	11,7	9,8	18,5
91	10510	+ 18,3	- 2,4	42,7	26,5	17,1	3,8	10,0	12,5	18,3
92	9420	+ 18,2	- 1,9	30,7	34,4	17,2	7,4	10,4	16,8	18,2
93	10271	+ 18,1	- 4,8	44,4	27,6	9,9	9,5	8,6	9,9	18,1
94	6210	+ 18,1	- 6,0	26,4	23,6	30,6	6,9	12,5	31,9	18,1
95	12140	+ 18,0	- 3,1	44,0	25,3	11,6	10,8	8,3	12,7	18,0
96	10210	+ 17,9	- 3,5	33,8	35,3	16,7	7,1	7,1	12,9	17,9
97	9260	+ 17,9	- 3,8	34,1	32,4	16,9	8,0	8,6	15,6	17,9
98	6130	+ 17,7	- 1,6	34,9	34,9	13,1	6,3	10,9	12,6	17,7
99	7150	+ 17,7	- 2,1	44,3	23,7	18,2	5,5	8,3	14,3	17,7
100	13120	+ 17,6	- 7,4	34,5	33,8	15,6	7,7	8,4	14,1	17,6
101	10270	+ 17,5	- 3,6	33,3	36,8	12,3	5,7	11,9	12,4	17,5
102	10221	+ 17,5	- 4,4	37,6	32,8	11,6	8,5	9,5	12,2	17,5
103	10670	+ 17,3	- 9,0	28,8	41,9	10,8	6,0	12,5	12,0	17,3
104	9320	+ 17,1	- 2,9	28,8	33,9	20,6	6,4	10,3	20,2	17,1
105	9350	+ 16,9	- 7,4	33,3	32,3	17,5	4,4	12,5	17,4	16,9
106	10630	+ 16,9	+ 0,5	43,4	28,7	9,4	6,3	12,2	11,1	16,9
107	11220	+ 16,9	- 5,6	28,4	32,9	19,1	8,0	11,6	21,8	16,9
108	10311	+ 16,8	- 6,6	42,5	25,4	17,2	5,6	9,3	15,3	16,8
109	12100	+ 16,8	- 3,5	28,5	33,8	17,5	9,9	10,3	20,9	16,8
110	11370	+ 16,7	- 3,4	47,4	28,9	11,4	5,2	7,1	7,0	16,7



Tab. 2.2 Schluss

Reihung	Wahlspren- gel	ZU-/AB- NAHMEN	Veränderung der Wahl- beteiligung in %-Punkten	Stimmenanteile bei der BGM 2015 in %					Veränderung der Stimmenanteile Bürgermeisterstichwahl 2015 gegenüber der BMW 2015 (1. WG) in %-Punkten	
		Mathiaschitz- Tschabuschnig		Scheider	Mathiaschitz- Tschabuschnig	Umlauf	Frey	Sonstige	Scheider	Mathiaschitz- Tschabuschnig
		in %-Pkt.								
	Klgft.	23,2	-4,5	31,1	30,1	19,7	8,7	10,4	15,6	23,2
111	11310	+ 16,5	- 1,1	45,6	31,5	9,4	8,1	5,4	6,3	16,5
112	13160	+ 16,4	- 6,6	41,2	29,7	8,8	9,4	10,9	12,7	16,4
113	10200	+ 16,1	- 1,3	37,3	37,1	11,2	4,1	10,4	9,6	16,1
114	7130	+ 16,0	- 4,6	42,1	25,5	16,2	7,7	8,5	16,4	16,0
115	10290	+ 15,8	- 5,0	35,1	33,8	14,7	6,5	9,9	15,3	15,8
116	6131	+ 15,8	- 3,6	48,2	21,6	9,4	9,0	11,8	14,4	15,8
117	6240	+ 15,7	- 3,3	35,2	36,4	13,6	5,7	9,1	12,7	15,7
118	10610	+ 15,3	- 4,2	36,5	32,9	11,4	3,9	15,3	15,3	15,3
119	9250	+ 15,1	- 5,1	39,5	30,2	19,1	5,6	5,6	15,1	15,1
120	10320	+ 14,8	- 8,0	31,5	33,5	16,3	9,2	9,5	20,2	14,8
121	9340	+ 14,6	- 0,4	33,8	36,1	9,1	9,1	11,9	15,5	14,6
122	10620	+ 14,5	- 2,8	34,6	32,0	10,7	6,3	16,4	18,9	14,5
123	11330	+ 14,2	- 6,8	33,6	38,9	6,9	4,6	16,0	13,3	14,2
124	14310	+ 14,0	- 9,3	28,0	33,8	21,3	7,2	9,7	24,2	14,0
125	10280	+ 13,9	- 1,1	34,5	41,4	5,7	6,5	11,9	10,2	13,9
126	12320	+ 13,8	- 4,9	51,0	20,0	12,7	7,8	8,6	15,2	13,8
127	10650	+ 13,5	- 2,3	42,4	31,0	14,1	3,7	8,8	13,1	13,5
128	10660	+ 13,5	- 4,4	28,8	36,5	19,2	6,4	9,0	21,2	13,5
129	10440	+ 13,4	- 3,9	55,5	23,7	8,1	5,7	7,1	7,5	13,4
130	13130	+ 13,2	- 3,5	38,7	30,9	19,4	2,3	8,8	17,2	13,2
131	12210	+ 13,2	- 2,2	63,7	16,0	6,1	5,7	8,5	7,1	13,2
132	11420	+ 12,9	- 3,8	46,8	29,9	11,9	4,7	6,8	10,4	12,9
133	12430	+ 12,9	- 5,6	42,3	29,9	7,5	10,0	10,4	15,0	12,9
134	10110	+ 12,7	- 3,9	48,1	23,1	10,1	5,2	13,4	16,1	12,7
135	10260	+ 12,4	- 1,9	41,1	35,4	10,2	4,5	8,9	11,2	12,4
136	10310	+ 12,3	- 7,3	40,6	25,6	14,4	3,1	16,3	21,4	12,3
137	11210	+ 12,2	- 4,1	33,4	35,2	18,8	3,8	8,7	19,1	12,2
138	12190	+ 12,1	- 1,1	42,0	35,6	9,1	6,8	6,4	10,2	12,1
139	12420	+ 11,9	- 2,7	35,6	30,0	11,3	10,6	12,5	22,5	11,9
140	13310	+ 11,5	- 3,9	30,6	37,5	14,0	8,8	9,1	20,4	11,5
141	6120	+ 11,5	+ 1,0	59,4	26,3	8,1	3,8	2,5	2,8	11,5
142	12440	+ 11,5	- 0,8	45,7	31,3	6,7	8,7	7,7	11,6	11,5
143	11360	+ 10,5	- 2,2	29,6	38,0	18,3	4,9	9,2	21,9	10,5
144	10430	+ 10,5	-	44,1	35,4	4,3	5,0	11,2	10,0	10,5
145	10420	+ 5,3	+ 1,2	57,4	24,6	8,7	2,2	7,1	12,8	5,3
146	10410	+ 4,9	+ 2,3	69,1	21,3	1,1	1,5	7,0	4,6	4,9



Tab. 2.3 Reihung der ZU-/ABNAHMEN der WAHLBETEILIGUNG gegenüber dem 1. Wahlgang

Reihung	Wahlsprenge	ZU-/ABNAHMEN der	Veränderung der Wahlbeteiligung in %-Punkten	Stimmenanteile bei der BGM 2015 in %					Veränderung der Stimmenanteile Bürgermeisterstichwahl 2015 gegenüber der BMW 2015 (1. WG) in %-Punkten	
		Wahlbeteiligung		Scheider	Mathiaschitz-Tschabuschnig	Umlauf	Frey	Sonstige	Scheider	Mathiaschitz-Tschabuschnig
		in %-Pkt.								
	Klgft.	-4,5	-4,5	31,1	30,1	19,7	8,7	10,4	15,6	23,2
ZUNAHMEN										
1	10410	+ 2,3	2,3	69,1	21,3	1,1	1,5	7,0	4,6	4,9
2	10250	+ 1,3	1,3	49,3	22,4	11,0	5,5	11,7	9,8	18,5
3	10420	+ 1,2	1,2	57,4	24,6	8,7	2,2	7,1	12,8	5,3
4	6120	+ 1,0	1,0	59,4	26,3	8,1	3,8	2,5	2,8	11,5
5	10630	+ 0,5	0,5	43,4	28,7	9,4	6,3	12,2	11,1	16,9
6	7120	+ 0,2	0,2	41,5	26,5	10,2	8,8	12,9	13,2	18,8
7	10430	-	-	44,1	35,4	4,3	5,0	11,2	10,0	10,5
ABNAHMEN										
1	12110	- 13,9	-13,9	31,2	25,9	25,2	8,8	8,8	11,6	31,3
2	8420	- 12,1	-12,1	11,2	19,2	47,2	15,4	7,0	29,2	40,4
3	12510	- 11,4	-11,4	20,6	24,0	34,6	11,5	9,3	21,0	34,5
4	8430	- 10,0	-10,0	19,6	20,4	33,3	16,3	10,4	23,2	36,8
5	12220	- 9,5	-9,5	20,7	25,8	27,2	10,4	16,0	14,0	39,5
6	9310	- 9,4	-9,4	32,0	27,3	20,5	11,4	8,8	15,5	25,2
7	14310	- 9,3	-9,3	28,0	33,8	21,3	7,2	9,7	24,2	14,0
8	12520	- 9,1	-9,1	25,1	31,5	20,2	11,6	11,6	17,8	25,5
9	5130	- 9,1	-9,1	23,8	27,2	33,1	8,6	7,3	16,8	32,2
10	10670	- 9,0	-9,0	28,8	41,9	10,8	6,0	12,5	12,0	17,3
11	5210	- 8,8	-8,8	16,0	24,0	31,6	13,7	14,7	26,6	33,5
12	8410	- 8,5	-8,5	14,3	21,7	45,2	13,5	5,2	31,5	32,4
13	5110	- 8,2	-8,2	35,9	27,6	20,8	6,6	9,1	14,8	21,7
14	14110	- 8,1	-8,1	15,4	38,5	25,8	7,8	12,4	10,5	35,5
15	10320	- 8,0	-8,0	31,5	33,5	16,3	9,2	9,5	20,2	14,8
16	4110	- 7,7	-7,7	30,0	19,5	30,0	9,0	11,5	25,6	24,9
17	13230	- 7,4	-7,4	27,3	26,2	28,0	9,3	9,1	15,6	30,9
18	9350	- 7,4	-7,4	33,3	32,3	17,5	4,4	12,5	17,4	16,9
19	13120	- 7,4	-7,4	34,5	33,8	15,6	7,7	8,4	14,1	17,6
20	1110	- 7,4	-7,4	19,2	14,1	33,3	20,5	12,8	34,9	31,8
21	14210	- 7,3	-7,3	27,2	24,4	30,1	7,7	10,6	15,6	32,8
22	10310	- 7,3	-7,3	40,6	25,6	14,4	3,1	16,3	21,4	12,3
23	8130	- 7,2	-7,2	23,3	25,7	28,1	14,6	8,3	13,4	37,6
24	9410	- 7,1	-7,1	25,2	27,3	27,0	8,3	12,2	13,2	34,3
25	8230	- 7,1	-7,1	28,7	30,0	24,4	8,3	8,6	16,4	24,9
26	10230	- 7,0	-7,0	33,8	28,6	16,9	6,6	14,1	17,8	19,8
27	13150	- 7,0	-7,0	32,6	31,0	20,6	7,3	8,5	16,7	19,7
28	11330	- 6,8	-6,8	33,6	38,9	6,9	4,6	16,0	13,3	14,2



Tab. 2.3 Fortsetzung

Reihung	Wahlspren- gel	ZU-/AB- NAHMEN der	Veränderung der Wahl- beteiligung in %-Punkten	Stimmenanteile bei der BGM 2015 in %					Veränderung der Stimmenanteile Bürgermeisterstichwahl 2015 gegenüber der BMW 2015 (1. WG) in %-Punkten	
		Wahlbe- teiligung		Scheider	Mathiaschitz- Tschabuschnig	Umlauf	Frey	Sonstige	Scheider	Mathiaschitz- Tschabuschnig
	Klgft.	-4,5	-4,5	31,1	30,1	19,7	8,7	10,4	15,6	23,2
29	12240	-6,8	-6,8	19,2	31,7	22,1	17,7	9,3	17,0	32,1
30	8120	-6,8	-6,8	22,1	25,8	24,8	15,2	12,1	15,2	37,0
31	9360	-6,7	-6,7	23,6	36,6	15,8	12,3	11,6	9,4	30,3
32	6110	-6,6	-6,6	31,2	28,0	24,2	8,6	8,1	20,6	20,3
33	10311	-6,6	-6,6	42,5	25,4	17,2	5,6	9,3	15,3	16,8
34	13160	-6,6	-6,6	41,2	29,7	8,8	9,4	10,9	12,7	16,4
35	9110	-6,6	-6,6	35,9	25,0	22,3	5,1	11,7	18,3	20,7
36	11320	-6,4	-6,4	39,5	25,5	13,4	10,8	10,8	8,8	26,2
37	6230	-6,3	-6,3	27,6	31,9	21,1	12,5	6,9	13,3	27,1
38	14230	-6,3	-6,3	34,7	27,7	20,4	2,9	14,3	16,4	21,2
39	14111	-6,2	-6,2	28,7	30,4	32,2	4,7	4,1	18,8	22,2
40	11120	-6,2	-6,2	32,3	39,4	14,0	4,0	10,2	8,8	19,5
41	10511	-6,2	-6,2	43,3	22,9	18,2	6,5	9,1	13,0	20,7
42	9370	-6,1	-6,1	22,9	43,7	12,7	8,6	12,2	10,0	23,4
43	10240	-6,1	-6,1	30,6	32,1	15,9	7,1	14,3	12,3	25,0
44	13210	-6,1	-6,1	25,9	26,1	27,8	8,9	11,3	18,4	29,6
45	7110	-6,1	-6,1	21,1	31,6	24,8	15,0	7,5	18,3	29,1
46	12350	-6,0	-6,0	20,9	30,3	26,4	11,3	11,0	17,5	31,3
47	6210	-6,0	-6,0	26,4	23,6	30,6	6,9	12,5	31,9	18,1
48	12331	-6,0	-6,0	25,3	30,3	22,0	12,4	10,0	13,0	31,4
49	15120	-5,8	-5,8	29,9	30,4	14,1	3,1	22,5	18,4	21,3
50	13240	-5,8	-5,8	18,5	33,2	27,2	11,5	9,6	16,9	31,4
51	15130	-5,8	-5,8	16,5	25,0	13,3	5,4	39,9	33,4	25,2
52	12430	-5,6	-5,6	42,3	29,9	7,5	10,0	10,4	15,0	12,9
53	11340	-5,6	-5,6	36,7	32,4	16,5	7,2	7,2	9,3	21,7
54	11220	-5,6	-5,6	28,4	32,9	19,1	8,0	11,6	21,8	16,9
55	12530	-5,5	-5,5	21,1	30,7	22,8	14,6	10,8	17,3	30,9
56	13250	-5,3	-5,3	30,4	30,8	18,7	8,4	11,7	19,6	19,2
57	12610	-5,3	-5,3	20,9	32,3	26,8	11,1	8,9	18,4	28,4
58	9250	-5,1	-5,1	39,5	30,2	19,1	5,6	5,6	15,1	15,1
59	9230	-5,1	-5,1	27,1	27,7	22,3	10,3	12,6	17,8	27,4
60	10290	-5,0	-5,0	35,1	33,8	14,7	6,5	9,9	15,3	15,8
61	9240	-5,0	-5,0	28,8	39,6	16,4	7,4	7,7	9,7	21,9
62	10220	-5,0	-5,0	29,6	36,0	16,2	6,1	12,1	13,7	20,7
63	14220	-4,9	-4,9	35,8	27,3	27,3	4,4	5,3	16,7	20,2
64	12330	-4,9	-4,9	13,1	36,4	30,9	11,0	8,5	18,1	32,3
65	8140	-4,9	-4,9	27,4	26,0	21,5	11,7	13,5	21,4	25,2

Tab.2.3 Fortsetzung

Reihung	Wahlspren- gel	ZU-/AB- NAHMEN der	Veränderung der Wahl- beteiligung in %-Punkten	Stimmenanteile bei der BGM 2015 in %					Veränderung der Stimmenanteile Bürgermeisterstichwahl 2015 gegenüber der BMW 2015 (1. WG) in %-Punkten	
		Wahlbe- teiligung in %-Pkt.		Scheider	Mathiaschitz- Tschabuschnig	Umlauf	Frey	Sonstige	Scheider	Mathiaschitz- Tschabuschnig
66	12320	-4,9	-4,9	51,0	20,0	12,7	7,8	8,6	15,2	13,8
67	10271	-4,8	-4,8	44,4	27,6	9,9	9,5	8,6	9,9	18,1
68	9330	-4,8	-4,8	21,1	28,7	27,7	13,1	9,3	22,2	27,9
69	6220	-4,7	-4,7	39,3	27,9	10,7	9,3	12,8	8,3	24,4
70	8220	-4,6	-4,6	22,1	32,2	26,9	12,0	6,7	15,3	30,4
71	7130	-4,6	-4,6	42,1	25,5	16,2	7,7	8,5	16,4	16,0
72	12170	-4,6	-4,6	26,3	36,9	20,8	6,6	9,4	13,7	23,2
73	12230	-4,6	-4,6	20,9	31,6	21,7	15,9	9,9	11,4	36,1
74	12540	-4,6	-4,6	20,2	24,6	38,6	10,0	6,5	21,7	33,4
75	15110	-4,5	-4,5	34,0	25,9	17,9	5,3	16,9	18,7	21,4
76	3110	-4,5	-4,5	26,8	24,2	23,2	12,1	13,6	15,2	33,8
77	7170	-4,4	-4,4	34,9	34,9	13,2	6,9	10,1	11,5	18,7
78	12340	-4,4	-4,4	29,5	27,8	21,9	14,8	5,9	16,3	26,4
79	10120	-4,4	-4,4	30,9	33,3	12,9	9,2	13,7	13,8	22,0
80	10221	-4,4	-4,4	37,6	32,8	11,6	8,5	9,5	12,2	17,5
81	10660	-4,4	-4,4	28,8	36,5	19,2	6,4	9,0	21,2	13,5
82	14120	-4,3	-4,3	24,1	39,7	23,8	5,0	7,4	12,6	23,6
83	10610	-4,2	-4,2	36,5	32,9	11,4	3,9	15,3	15,3	15,3
84	12130	-4,1	-4,1	34,1	29,7	19,3	8,4	8,4	16,2	19,9
85	11210	-4,1	-4,1	33,4	35,2	18,8	3,8	8,7	19,1	12,2
86	12250	-4,0	-4,0	22,0	28,6	20,3	15,7	13,4	14,4	35,1
87	12120	-4,0	-4,0	32,3	26,5	21,5	10,2	9,5	13,4	27,8
88	10440	-3,9	-3,9	55,5	23,7	8,1	5,7	7,1	7,5	13,4
89	13310	-3,9	-3,9	30,6	37,5	14,0	8,8	9,1	20,4	11,5
90	10110	-3,9	-3,9	48,1	23,1	10,1	5,2	13,4	16,1	12,7
91	11420	-3,8	-3,8	46,8	29,9	11,9	4,7	6,8	10,4	12,9
92	9260	-3,8	-3,8	34,1	32,4	16,9	8,0	8,6	15,6	17,9
93	12150	-3,7	-3,7	33,7	29,4	19,0	10,1	7,8	14,9	22,0
94	6131	-3,6	-3,6	48,2	21,6	9,4	9,0	11,8	14,4	15,8
95	2110	-3,6	-3,6	23,3	22,4	27,4	14,3	12,6	26,2	28,1
96	11350	-3,6	-3,6	38,0	32,0	14,7	10,7	4,7	10,3	19,7
97	11110	-3,6	-3,6	26,7	38,1	16,5	5,7	13,1	12,5	22,8
98	10270	-3,6	-3,6	33,3	36,8	12,3	5,7	11,9	12,4	17,5
99	10210	-3,5	-3,5	33,8	35,3	16,7	7,1	7,1	12,9	17,9
100	13130	-3,5	-3,5	38,7	30,9	19,4	2,3	8,8	17,2	13,2
101	12100	-3,5	-3,5	28,5	33,8	17,5	9,9	10,3	20,9	16,8
102	12160	-3,5	-3,5	34,2	27,0	16,3	12,2	10,2	10,2	28,6





Tab. 2.3 Schluss

Reihung	Wahlspren- gel	ZU-/AB- NAHMEN der	Veränderung der Wahl- beteiligung in %-Punkten	Stimmenanteile bei der BGM 2015 in %					Veränderung der Stimmenanteile Bürgermeisterstichwahl 2015 gegenüber der BMW 2015 (1. WG) in %-Punkten	
		Wahlbe- teiligung in %-Pkt.		Scheider	Mathiaschitz- Tschabuschnig	Umlauf	Frey	Sonstige	Scheider	Mathiaschitz- Tschabuschnig
	Klgft.	-4,5	-4,5	31,1	30,1	19,7	8,7	10,4	15,6	23,2
103	12310	- 3,4	-3,4	26,0	29,8	20,0	13,2	11,1	22,5	21,8
104	11370	- 3,4	-3,4	47,4	28,9	11,4	5,2	7,1	7,0	16,7
105	6240	- 3,3	-3,3	35,2	36,4	13,6	5,7	9,1	12,7	15,7
106	12180	- 3,3	-3,3	28,6	27,7	19,0	13,9	10,8	16,9	26,8
107	8250	- 3,3	-3,3	24,8	29,5	26,4	8,7	10,6	10,2	35,5
108	13140	- 3,2	-3,2	30,4	35,0	16,3	7,8	10,5	13,2	21,5
109	8240	- 3,1	-3,1	30,7	24,5	21,4	13,0	10,4	12,2	32,6
110	12140	- 3,1	-3,1	44,0	25,3	11,6	10,8	8,3	12,7	18,0
111	9320	- 2,9	-2,9	28,8	33,9	20,6	6,4	10,3	20,2	17,1
112	9220	- 2,9	-2,9	36,0	31,5	19,9	6,5	6,2	11,1	21,4
113	8320	- 2,8	-2,8	39,3	21,0	25,4	6,3	8,0	13,7	26,1
114	10620	- 2,8	-2,8	34,6	32,0	10,7	6,3	16,4	18,9	14,5
115	5140	- 2,7	-2,7	28,9	34,9	23,9	5,6	6,7	13,3	23,0
116	12420	- 2,7	-2,7	35,6	30,0	11,3	10,6	12,5	22,5	11,9
117	9430	- 2,6	-2,6	33,5	25,7	23,6	5,3	12,0	17,3	23,6
118	10510	- 2,4	-2,4	42,7	26,5	17,1	3,8	10,0	12,5	18,3
119	12620	- 2,4	-2,4	23,9	23,5	30,9	10,9	10,9	18,6	34,1
120	13220	- 2,4	-2,4	23,8	35,5	20,9	7,1	12,8	20,1	20,7
121	10650	- 2,3	-2,3	42,4	31,0	14,1	3,7	8,8	13,1	13,5
122	12210	- 2,2	-2,2	63,7	16,0	6,1	5,7	8,5	7,1	13,2
123	11360	- 2,2	-2,2	29,6	38,0	18,3	4,9	9,2	21,9	10,5
124	7150	- 2,1	-2,1	44,3	23,7	18,2	5,5	8,3	14,3	17,7
125	13110	- 2,1	-2,1	31,4	25,0	23,0	5,4	15,2	18,6	25,0
126	11410	- 2,1	-2,1	30,9	33,8	14,0	9,2	12,1	8,2	27,1
127	10260	- 1,9	-1,9	41,1	35,4	10,2	4,5	8,9	11,2	12,4
128	9420	- 1,9	-1,9	30,7	34,4	17,2	7,4	10,4	16,8	18,2
129	8210	- 1,8	-1,8	15,9	31,3	26,9	16,5	9,3	14,9	37,9
130	5120	- 1,7	-1,7	35,1	29,4	16,0	8,2	11,3	16,0	19,5
131	6130	- 1,6	-1,6	34,9	34,9	13,1	6,3	10,9	12,6	17,7
132	10200	- 1,3	-1,3	37,3	37,1	11,2	4,1	10,4	9,6	16,1
133	8310	- 1,1	-1,1	23,8	32,6	24,2	11,9	7,5	24,0	19,7
134	10280	- 1,1	-1,1	34,5	41,4	5,7	6,5	11,9	10,2	13,9
135	12190	- 1,1	-1,1	42,0	35,6	9,1	6,8	6,4	10,2	12,1
136	11310	- 1,1	-1,1	45,6	31,5	9,4	8,1	5,4	6,3	16,5
137	14240	- 1,0	-1,0	26,9	38,6	18,1	7,2	9,2	15,4	19,2
138	12440	- 0,8	-0,8	45,7	31,3	6,7	8,7	7,7	11,6	11,5
139	9340	- 0,4	-0,4	33,8	36,1	9,1	9,1	11,9	15,5	14,6