



# BUNDESPRÄSIDENTEN- STICHWAHL

am 4. DEZEMBER 2016

- Wahlberechtigte
- Bundespräsidentenwahlergebnisse
- Ergebnisse der Bundespräsidentenstichwahl
- Vergleich Bundespräsidentenstichwahl 2016 mit der Bundespräsidentenwahl 2016 - 1. Wahlgang

---

Medieninhaber (Herausgeber): Magistrat der Landeshauptstadt Klagenfurt am Wörthersee  
Abteilung Bevölkerungswesen - Statistik  
9010 Klagenfurt, Kumpfgasse 20  
Tel. 0463/537 - 4620  
FAX: 0463/537 - 6296  
E-Mail: statistik@klagenfurt.at

Redaktion: Dr. Gabriele Stoiser, Michaela Jernej

Datenbasis: Eigene statistische Erhebungen  
Magistratsdirektion, Stabsstelle Informationstechnologie

5. Dezember 2016

# INHALTSVERZEICHNIS

## DIE BUNDESPRÄSIDENTENSTICHAHL 2016 IN KLAGENFURT

### 1. WAHLBERECHTIGTE

Tab. 1.1	Veränderung der Wahlberechtigtenanzahl BPW 2016 - 1. Wahlgang gegenüber 2. Wahlgang .....	2 - 4
Tab. 1.2	Wahlsprengelteilungen seit der Bundespräsidentenwahl 2010 .....	5
Tab. 1.3	Wahlsprengelzusammenlegungen seit der Bundespräsidentenwahl 2010 .....	5
Tab. 1.4	Wahlberechtigte bei der BP-Stichwahl 2016 nach Alter und Geschlecht .....	6
Grafik 1.1	Wahlberechtigte nach dem Alter .....	7
Tab. 1.5	Wahlberechtigte bei der BP-Stichwahl 2016 nach Wahlsprengeln und Altersgruppen .....	8 - 10
Grafik 1.2	Verteilung der Wahlberechtigten nach Altersgruppen und Geschlecht .....	11

Grafik 1.3	Wahlberechtigte nach Altersgruppen und Geschlecht .....	11
------------	--	----

### 2. WAHLERGEBNISSE

Tab. 2.1	Ergebnisse der Bundespräsidentenwahlen ...	14
Grafik 2.1	Bundespräsidentenwahl - Erzielter Stimmenanteil des gewählten Kandidaten in Klagenfurt .....	15
Grafik 2.2	Ergebnis der BP-Stichwahl 2016 .....	15
Tab. 2.2	Ergebnis der BP-Stichwahl 2016 nach Wahlsprengeln .....	16 - 18
Tab. 2.3	Ergebnis der BP-Stichwahl 2016 im Vergleich mit der BPW 2016 (1. Wahlgang) nach Wahlsprengeln .....	19 - 34
Tab. 2.4	Ergebnis der BP-Stichwahl 2016 nach Kärntner Bezirken .....	35



## WIEDERHOLUNG DER BUNDESPRÄSIDENTEN-STICHWAHL 2016

### Wahlberechtigte

73.974 Personen waren am 4. Dezember wahlberechtigt, darunter 820 Auslandsösterreicher, wobei die Frauen mit 54,3% (40.152) die Mehrheit der Wählerschaft stellten. Damit gab es durch die Verschiebung des Stichtages auf 27. September um 86 Wahlberechtigte mehr als bei der aufgehobenen Stichwahl.

### Ausgestellte Wahlkarten, fliegende Kommissionen

In Klagenfurt wurden für 6.760 Personen (9,1% aller Wahlberechtigten) Wahlkarten ausgegeben, um 8,9% (-662) weniger als im Mai. 11,6% der Wahlkarten, insgesamt 783 gingen an Auslandsösterreicher, das ist ein Plus von fast 30% gegenüber Mai (609). 2.589 Wahlkarten wurden persönlich beantragt, 401 schriftlich und 23 per Fax. Auch die Möglichkeit des Online-Antrags wurde wieder häufig in Anspruch genommen, insgesamt 2.834 Mal. Zusätzlich wurden noch 146 Anträge per E-Mail gestellt. 762 Personen machten von der Möglichkeit Gebrauch, ein Wahlkarten-Abonnement zu bestellen.

81 Wahlberechtigte beantragten die Ausübung ihres Wahlrechtes vor einer fliegenden Kommission.

### Wahlbeteiligung

In Klagenfurt gaben am Wahltag 46.325 Wahlberechtigte ihre Stimme ab, das entspricht einer Wahlbeteiligung von 62,6%, die damit um 3,7%-Punkte über der Wahlbeteiligung im Mai (58,9%) lag (ohne Berücksichtigung der Wahlkartenwähler).

Zwischen der höchsten und niedrigsten Wahlbeteiligungsquote im Stadtgebiet liegen 31,1%-Punkte. Die höchste Wahlbeteiligung wurde im Sprengel 13240 mit 73,6%, die niedrigste im Sprengel 4110 mit 42,5% registriert. In 144 der 148 Sprengeln lag die Wahlbeteiligung über 50%.

### Gültige und ungültige Stimmen

Von den 46.325 am Wahltag abgegebenen Stimmen waren 45.040 bzw. 97,2% gültig. Der Anteil der ungültigen Stimmen lag damit bei 2,8% (1.285) und damit niedriger als im Mai (1.436 bzw. 3,3%).

### Wahlergebnis am Wahltag

Ing. Norbert Hofer und Dr. Alexander Van der Bellen kamen in die Stichwahl. Van der Bellen erreichte 53,5% bzw. 24.097 Stimmen und lag damit um 3.154 Stimmen vor Hofer, der 46,5% bzw. 20.943 Stimmen erhielt. Gegenüber dem 22. Mai konnte Van der Bellen 2.894 und Hofer 65 Stimmen hinzu gewinnen (ohne Wahlkarten).

Dr. Alexander Van der Bellen konnte in 90 Sprengeln die absolute Mehrheit erlangen. In den Sprengeln 8120 und 12230 entschieden sich fast drei Viertel der Wählerinnen und Wähler für ihn, exakt 72,5%. In weiteren 3 Sprengeln lag sein Stimmenanteil über 70% (1110, 12330, 8420). Im Sprengel 10410 erhielt er hingegen nur ein Viertel der Stimmen (25,9%), im Sprengel 10420 28,4%.

Ing. Norbert Hofer errang in 58 Sprengeln die absolute Mehrheit. Den höchsten Gewinn erzielte er - wie schon im 1. Wahlgang und bei der 1. Stichwahl - im Sprengel 10410 mit 74,1%, gefolgt von den Sprengeln 10420 mit 71,6% und 10110 mit 66,4%. Die geringste Zustimmung für ihn gab es im Sprengel 8120, wo in etwa jeder vierte Wähler (27,5%) ihm die Stimme gab.

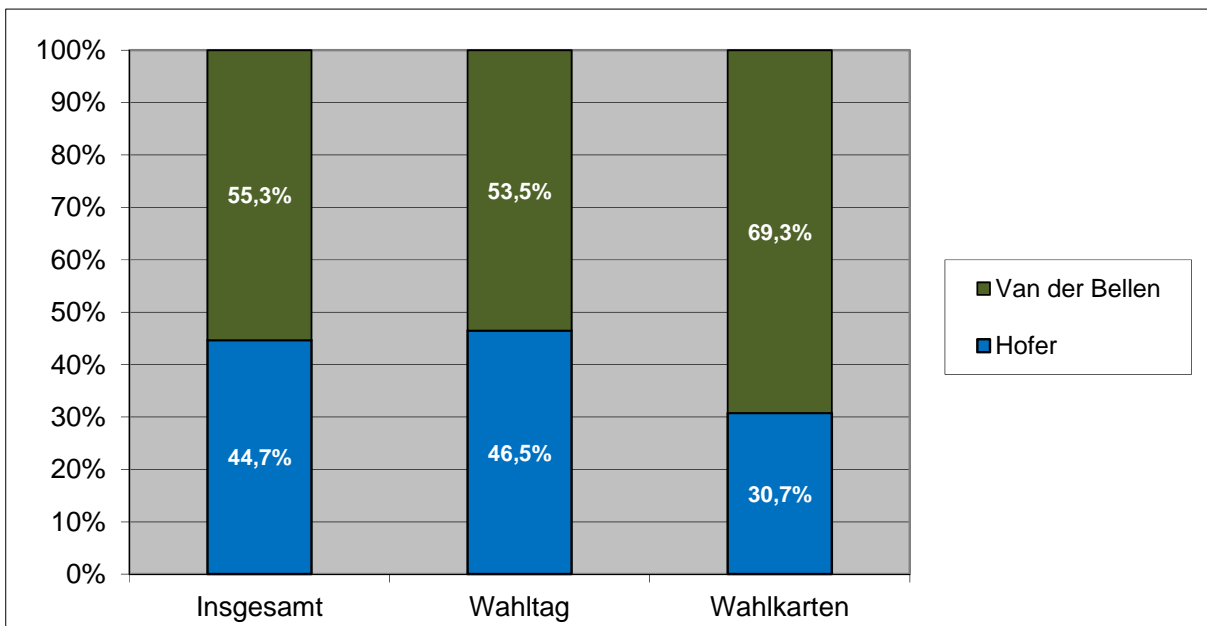
### Endgültiges Wahlergebnis

Nach Auszählung der 5.975 Wahlkarten ergab sich folgendes endgültiges Ergebnis für Klagenfurt: Dr. Van der Bellen erhielt 55,3% bzw. 28.184 Stimmen. Auf Ing. Hofer entfielen 44,7% bzw. 22.756 Stimmen. Dr. Van der Bellen konnte damit den Abstand auf 5.428 Stimmen aus-

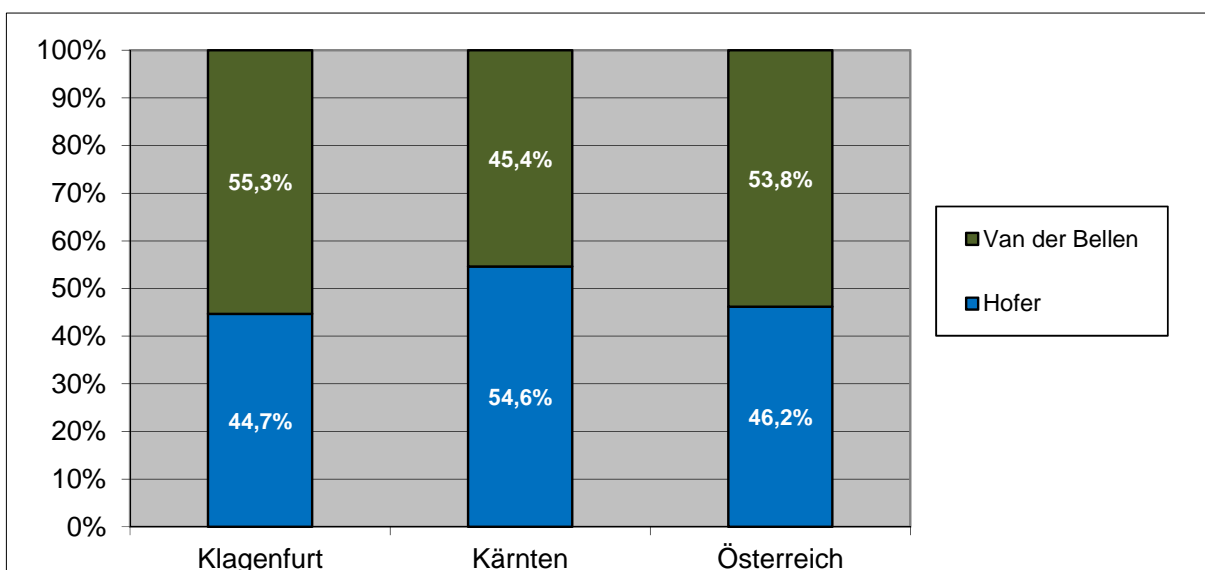
bauen. Sein Stimmenanteil bei den Wahlkarten lag bei 69,3% und damit um deutliche 15,8%-Punkte über dem Ergebnis am Wahltag. Insgesamt wurden 5.900 gültige und 75 ungültige Stimmen per Briefwahl abgegeben.

Österreichweit lag Dr. Van der Bellen mit 53,8% der Stimmen vor Ing. Hofer mit 46,2%. In Kärnten erhielt hingegen Ing. Hofer die meisten Stimmen mit 54,60%. Dr. Van der Bellen erreichte 45,4% der Stimmen.

**Grafik I.1 Ergebnis der Wiederholung der Bundespräsidenten-Stichwahl 2016 in Klagenfurt differenziert nach Wahltag und Wahlkarten**



**Grafik I.2 Vergleich der Ergebnisse der Bundespräsidenten-Stichwahl 2016 in Österreich, Kärnten und Klagenfurt**



# Bundespräsidenten- stichwahl

'16



1.

**Wahlberechtigte**

**Tab. 1.1 Veränderung der Wahlberechtigtenanzahl BPW 2016 - 1. Wahlgang gegenüber 2. Wahlgang**

Wahl- spren- gel	Objekt	Adresse	Wahlberechtigte			Veränderung	
			insge- samt	davon		1. WG ggü. 2. WG	
				m.	w.	abs.	%
1110	Ursulinenschule	Ursulinengasse 5	203	119	84	+ 19	+ 10,3
2110	Neue Mittelschule Hasnerschule	8.-Mai-Straße 44	486	246	240	-	-
3110	Neue Mittelschule Hasnerschule	Lidmanskyygasse 55	491	260	231	- 8	- 1,6
4110	NMS/VS Benediktinerschule	Benediktinerplatz 1	497	248	249	+ 45	+ 10,0
5110	Fernheizkraftwerk Bürotrakt	Pischeldorfer Straße 29	774	328	446	+ 29	+ 3,9
5120	Fernheizkraftwerk Bürotrakt	Pischeldorfer Straße 29	376	170	206	- 5	- 1,3
5130	Kindergarten Feldkirchner Straße	Feldkirchner Straße 7	345	153	192	- 8	- 2,3
5140	Allround-Sportcafe	Magazing. 14 (KAC-Tennishalle)	569	243	326	+ 18	+ 3,3
5210	Kindergarten Feldkirchner Straße	Feldkirchner Straße 7	574	232	342	- 10	- 1,7
5310	Haus der Geriatrie	Krassniggstraße 2	51	28	23	- 1	- 1,9
6110	Hilfswerk Generationentreff	Pischeldorfer Straße 53	335	155	180	+ 4	+ 1,2
6120	Neue Mittelschule St. Peter	Ebentaler Straße 26	290	139	151	- 14	- 4,6
6130	Neue Mittelschule St. Peter	Ebentaler Straße 26	328	147	181	- 8	- 2,4
6131	Neue Mittelschule St. Peter	Ebentaler Straße 26	468	196	272	- 3	- 0,6
6210	HAK 1	Kumpfgasse 21/A	258	111	147	+ 29	+ 12,7
6220	HAK 1	Kumpfgasse 21/A	592	248	344	- 2	- 0,3
6230	HAK 1	Kumpfgasse 21/A	504	226	278	- 17	- 3,3
6240	HTL Lastenstraße	Jesserniggstraße 2	296	149	147	- 7	- 2,3
7110	Fachberufsschule Klagenfurt	Wulfengasse 24	263	134	129	- 6	- 2,2
7120	Fachberufsschule Klagenfurt	Wulfengasse 24	315	168	147	- 13	- 4,0
7130	Volksküche	Südbahngürtel 50	589	278	311	- 8	- 1,3
7150	WIMO Fromillerstraße	Fromillerstraße 15	579	266	313	- 26	- 4,3
7170	WIMO Fromillerstraße	Fromillerstraße 15	420	143	277	- 16	- 3,7
8120	BRG Lerchenfeldstraße	Lerchenfeldstraße 22	584	249	335	- 21	- 3,5
8130	BRG Lerchenfeldstraße	Lerchenfeldstraße 22	524	240	284	- 3	- 0,6
8140	BRG Lerchenfeldstraße	Lerchenfeldstraße 22	490	182	308	+ 11	+ 2,3
8210	Benediktinerschule	Benediktinerplatz 1	391	183	208	+ 6	+ 1,6
8220	Gemeindezentrum Festung	Strutzmannstraße 17	405	173	232	- 1	- 0,2
8230	Kinderhort Festung	Richard-Wagner-Straße 20	571	238	333	- 13	- 2,2
8240	Eurostüberl	Waidmannsdorfer Straße 4	368	157	211	- 12	- 3,2
8250	Amtsgebäude Bohrerhaus	Villacher Straße 31	504	229	275	+ 4	+ 0,8
8310	Gemeindezentrum Festung	Strutzmannstraße 17	469	228	241	+ 1	+ 0,2
8320	Telekom Service Center West	Maximilianstraße 36	456	201	255	- 10	- 2,1
8410	BRG Lerchenfeldstraße	Lerchenfeldstraße 22	384	184	200	+ 2	+ 0,5
8420	BRG Lerchenfeldstraße	Lerchenfeldstraße 22	353	157	196	- 2	- 0,6
8430	Ingeborg-Bachmann-Gymnasium	Ferdinand-Jergitsch-Straße 21	395	172	223	- 3	- 0,8
9110	Volksschule St. Georgen a.S.	Sandhofweg 17	413	213	200	+ 6	+ 1,5
9220	Neue Mittelschule Annabichl	Weichselhofstraße 6	573	257	316	- 5	- 0,9
9230	Neue Mittelschule Annabichl	Weichselhofstraße 6	625	300	325	- 11	- 1,7
9240	Betriebskindergarten Klinikum	Feschnigstraße 14	613	256	357	- 9	- 1,4
9250	Kindergarten Annabichl	Ehrentaler Straße 24	376	177	199	- 6	- 1,6
9260	Kindergarten Annabichl	Ehrentaler Straße 24	620	297	323	- 4	- 0,6
9310	FF Kalvarienberg	Feldkirchner Straße 134	595	264	331	- 7	- 1,2
9320	Volksschule am Spitalberg	Akazienhofstraße 36	427	182	245	- 8	- 1,8
9330	Volksschule am Spitalberg	Akazienhofstraße 36	518	222	296	+ 1	+ 0,2
9340	Volksschule am Spitalberg	Akazienhofstraße 36	527	237	290	- 3	- 0,6
9350	Volksschule am Spitalberg	Akazienhofstraße 36	578	250	328	- 17	- 2,9
9360	Rotes Kreuz Bezirksst. Klgtf.	Grete-Bittner-Straße 9	647	259	388	+ 11	+ 1,7
9370	FF Kalvarienberg	Feldkirchner Straße 134	461	193	268	- 3	- 0,6
9410	Gemeindezentrum Annabichl	St. Veiter Straße 195	699	325	374	+ 13	+ 1,9
9420	Offizierskasino Khevenhüllerkaserne	Mageregger Straße 200	616	308	308	- 7	- 1,1
9430	Gemeindezentrum Annabichl	St. Veiter Straße 195	561	268	293	+ 4	+ 0,7
10110	Firma Töfflerl	Pischeldorfer Straße 130	541	253	288	+ 8	+ 1,5
10120	Gasthaus Janschitz	Pischeldorfer Straße 237	450	223	227	- 4	- 0,9
10200	Firma Töfflerl	Pischeldorfer Straße 130	907	386	521	- 3	- 0,3
10210	Volksschule Welzenegg	Schachterlweg 47	505	237	268	- 9	- 1,8
10220	Volksschule Welzenegg	Schachterlweg 47	415	192	223	- 5	- 1,2
10221	Volksschule Welzenegg	Schachterlweg 47	516	232	284	+ 104	+ 25,2



**Tab. 1.1 Fortsetzung**

Wahl- spren- gel	Objekt	Adresse	Wahlberechtigte			Veränderung	
			insge- samt	davon		1. WG ggü. 2. WG	abs. %
				m.	w.		
10230	Volksschule Welzenegg	Schachterlweg 47	393	193	200	- 1	- 0,3
10240	Volksschule Welzenegg	Schachterlweg 47	438	219	219	- 10	- 2,2
10250	Volksschule Welzenegg	Schachterlweg 47	621	276	345	- 16	- 2,5
10260	Kinderhort Welzenegg	Rilkestraße 1	456	202	254	- 8	- 1,7
10270	Progress-Zentrum	Dr.-Richard-Canaval-Gasse 110	482	210	272	- 8	- 1,6
10271	Progress-Zentrum	Dr.-Richard-Canaval-Gasse 110	460	205	255	- 3	- 0,6
10280	Kinderhort Welzenegg	Rilkestraße 1	490	204	286	+ 6	+ 1,2
10290	Herz Jesu Kirche Welzenegg	Eingang Steingasse 134	776	340	436	+ 12	+ 1,6
10310	Pflegeheim Haus Harbach	Harbacher Straße 68	466	179	287	+ 9	+ 2,0
10311	Gemeindezentrum Fischl	Fischlstraße 1	473	201	272	- 3	- 0,6
10320	Gasthaus Schrott	Flurgasse 8	623	318	305	- 11	- 1,7
10410	Kindergarten Fischl	Fischlstraße 32	555	283	272	- 10	- 1,8
10420	Kindergarten Fischl	Fischlstraße 32	371	165	206	+ 6	+ 1,6
10430	Pfarr St. Modestus	Fischlstraße 59	286	131	155	-	-
10440	Gemeindezentrum Fischl	Fischlstraße 1	388	187	201	+ 7	+ 1,8
10510	Neue Mittelschule St. Peter	Ebentaler Straße 26	557	259	298	- 2	- 0,4
10511	Neue Mittelschule St. Peter	Ebentaler Straße 26	425	206	219	-	-
10610	Firma Töfflerl	Pischeldorfer Straße 130	448	223	225	+ 8	+ 1,8
10620	Pfarrsaal St. Theresia	Auer-von-Welsbach-Straße 15	722	324	398	+ 8	+ 1,1
10630	Pfarrsaal St. Theresia	Auer-von-Welsbach-Straße 15	582	246	336	- 14	- 2,3
10650	Pfarrsaal St. Theresia	Auer-von-Welsbach-Straße 15	558	259	299	- 19	- 3,3
10660	Neue Mittelschule Annabichl	Weichselhofstraße 6	304	142	162	- 6	- 1,9
10670	Kinderhort Welzenegg	Rilkestraße 1	677	303	374	- 3	- 0,4
11110	Gasthaus Schrott	Flurgasse 8	335	172	163	+ 4	+ 1,2
11120	Gasthaus Schrott	Flurgasse 8	581	297	284	- 10	- 1,7
11210	Volksschule St. Ruprecht	Kneippgasse 32	551	276	275	+ 1	+ 0,2
11220	Gasthof Gönitzer	Ebentaler Straße 94	411	203	208	- 4	- 1,0
11310	Volksschule St. Ruprecht	Kneippgasse 32	286	133	153	- 3	- 1,0
11320	Volksschule St. Ruprecht	Kneippgasse 32	418	194	224	- 2	- 0,5
11330	Kinderhort St. Ruprecht	Mössingerstraße 5	251	112	139	-	-
11340	HTL Mössingerstraße	Mössingerstraße 25	274	125	149	- 1	- 0,4
11350	HTL Mössingerstraße	Mössingerstraße 25	267	127	140	+ 2	+ 0,8
11360	Kinderhort St. Ruprecht	Mössingerstraße 5	269	125	144	- 9	- 3,2
11370	Volksschule St. Ruprecht	Kneippgasse 32	390	171	219	+ 1	+ 0,3
11410	Volksschule St. Ruprecht	Kneippgasse 32	421	193	228	- 5	- 1,2
11420	Volksschule St. Ruprecht	Kneippgasse 32	473	222	251	- 10	- 2,1
12100	Pädag. Hochschule Kärnten	Hubertusstraße 1	456	202	254	- 15	- 3,2
12110	Telekom Service Center West	Maximilianstraße 36	558	259	299	+ 8	+ 1,5
12120	Pädag. Hochschule Kärnten	Eingang Waidmannsdorfer Str.	610	277	333	- 3	- 0,5
12130	Pädag. Hochschule Kärnten	Hubertusstraße 1	884	396	488	+ 16	+ 1,8
12140	Studentenheim Concordia	Hubertusstraße 5	426	193	233	-	-
12150	Neue Mittelschule Waidmannsdorf	Obirstraße 6	625	309	316	- 14	- 2,2
12160	Pädag. Hochschule Kärnten	Eingang Waidmannsdorfer Str.	349	140	209	- 10	- 2,8
12170	Pädag. Hochschule Kärnten	Eingang Waidmannsdorfer Str.	630	274	356	+ 21	+ 3,4
12180	Pädag. Hochschule Kärnten	Eingang Waidmannsdorfer Str.	373	161	212	- 3	- 0,8
12190	Neue Mittelschule Waidmannsdorf	Obirstraße 6	397	181	216	- 2	- 0,5
12210	Studentenheim Concordia	Hubertusstraße 5	447	213	234	- 8	- 1,8
12220	Alpen-Adria-Universität Klgt.	Universitätsstraße 65	633	272	361	- 2	- 0,3
12230	Alpen-Adria-Universität Klgt.	Universitätsstraße 65	671	301	370	- 3	- 0,4
12240	Alpen-Adria-Universität Klgt.	Universitätsstraße 65	814	350	464	+ 8	+ 1,0
12250	Alpen-Adria-Universität Klgt.	Universitätsstraße 65	668	290	378	- 1	- 0,1
12310	Dr.-Theodor-Körner-Schule	Schubertstraße 31	390	176	214	- 4	- 1,0
12320	Dr.-Theodor-Körner-Schule	Schubertstraße 31	485	233	252	- 25	- 4,9
12330	Gemeindezentrum Waidmannsdorf	Ginzkeygasse 2	373	156	217	- 6	- 1,6
12331	Gemeindezentrum Waidmannsdorf	Ginzkeygasse 2	399	196	203	-	-

**Tab. 1.1 Schluss**

Wahlspren- gel	Objekt	Adresse	Wahlberechtigte			Veränderung 1. WG ggü. 2. WG	
			insge- samt	davon		abs.	%
				m.	w.		
12340	Sonderschule Waidmannsdorf	Schubertstraße 29	445	193	252	+ 2	+ 0,5
12350	Gemeindezentrum Waidmannsdorf	Ginzkeygasse 2	661	285	376	+ 17	+ 2,6
12420	Kindergarten Haus des Kindes	Johann-Strauß-Gasse 10	347	162	185	- 11	- 3,1
12430	Neue Mittelschule Waidmannsdorf	Obirstraße 6	397	171	226	- 1	- 0,3
12440	Neue Mittelschule Waidmannsdorf	Obirstraße 6	415	180	235	-	-
12510	Ingeborg-Bachmann-Gymnasium	Ingeborg-Bachmann-Platz 1	564	249	315	- 9	- 1,6
12520	Ingeborg-Bachmann-Gymnasium	Ingeborg-Bachmann-Platz 1	704	299	405	+ 28	+ 4,1
12530	Alpen-Adria-Universität Klgft.	Universitätsstraße 65	633	287	346	+ 1	+ 0,2
12540	Ingeborg-Bachmann-Gymnasium	Ferdinand-Jergitsch-Straße 21	685	292	393	+ 4	+ 0,6
12610	Rotes Kreuz - Blutzentrale	Grete-Bittner-Straße 7	406	185	221	+ 3	+ 0,7
12620	BRG Lerchenfeldstraße	Lerchenfeldstraße 22	402	193	209	- 3	- 0,7
13110	Neue Mittelschule Viktring	Abstimmungsstraße 31	561	268	293	- 2	- 0,4
13120	Gasthof Stanerwirt	Steiner Weg 3	378	187	191	+ 6	+ 1,6
13121	Neue Mittelschule Viktring	Abstimmungsstraße 31	649	278	371	+ 13	+ 2,0
13130	Volksschule Viktring	Schulstraße 2	397	175	222	- 11	- 2,7
13140	Volksschule Viktring	Schulstraße 2	446	195	251	+ 10	+ 2,3
13150	Volksschule Viktring	Schulstraße 2	581	249	332	-	-
13160	Neue Mittelschule Viktring	Abstimmungsstraße 31	682	274	408	- 4	- 0,6
13210	Neue Mittelschule Viktring	Abstimmungsstraße 31	706	329	377	- 1	- 0,1
13220	Gemeindezentrum Viktring	Viktringer Platz 1	454	224	230	+ 3	+ 0,7
13230	Gasthaus Rösch	Wörthersee-Südufer-Straße 55	754	374	380	- 8	- 1,0
13240	Neue Mittelschule Viktring	Abstimmungsstraße 31	556	249	307	- 4	- 0,7
13250	Gemeindezentrum Viktring	Viktringer Platz 1	457	198	259	+ 4	+ 0,9
13310	Volksschule Viktring	Schulstraße 2	552	274	278	+ 11	+ 2,0
14110	Gasthof Stossier	Emmersdorfer Straße 56	638	316	322	+ 7	+ 1,1
14111	Offizierskasino Khevenhüllerkaserne	Mageregger Straße 200	270	130	140	- 1	- 0,4
14120	Offizierskasino Khevenhüllerkaserne	Mageregger Straße 200	487	229	258	+ 18	+ 3,8
14210	Gasthof Wölfnitzerhof	Zentrumweg 6	420	211	209	- 4	- 0,9
14220	Volksschule Wölfnitz	Römerweg 36	584	291	293	+ 3	+ 0,5
14230	Volksschule Wölfnitz	Römerweg 36	583	286	297	- 10	- 1,7
14240	Gasthof Wölfnitzerhof	Zentrumweg 6	453	217	236	+ 8	+ 1,8
14310	HBLA Pitzelstätten	Glantalstraße 59	677	333	344	- 3	- 0,4
15110	Veranstaltungszentr. Castellino	Schülerweg 90	642	312	330	- 4	- 0,6
15120	Veranstaltungszentr. Castellino	Schülerweg 90	680	315	365	+ 5	+ 0,7
15130	Veranstaltungszentr. Castellino	Schülerweg 90	528	259	269	- 1	- 0,2
20010	Sonstige Wahlberechtigte	Rathaus, Neuer Platz 1	834	438	396	+ 160	+ 23,7
10 <sup>1)</sup>	Besondere Wahlsprenkel Klinikum, St. Veiter Straße 47		.	.	.	.	.
20 <sup>1)</sup>	Besonderer Wahlsprenkel Klinikum, St. Veiter Straße 47		.	.	.	.	.
30 <sup>1)</sup>	Besonderer Wahlsprenkel Klinikum, St. Veiter Straße 47		.	.	.	.	.
40 <sup>1)</sup>	Besond. Wahlsprenkel übr. Krankenanstalten und Flieg. Kommissionen		.	.	.	.	.
50 <sup>1)</sup>	Wahlkartensprenkel	Fundamt, Pernhartgasse 10	.	.	.	.	.
70 <sup>1)</sup>	Wahlkartensprenkel Klinikum - Gemeinschaftshaus, St. Veiter Str. 47		.	.	.	.	.
80 <sup>1)</sup>	Besondere Wahlsprenkel	Altenheime, Flughafen	.	.	.	.	.
90 <sup>1)</sup>	Briefwähler		.	.	.	.	.
110-120 <sup>1)</sup>	Je nach Bedarf "Fliegende Wahlkommission"		.	.	.	.	.
<b>Wahlberechtigte insgesamt</b>			<b>73.974</b>	<b>33.822</b>	<b>40.152</b>	<b>+ 86</b>	<b>+ 0,1</b>

<sup>1)</sup> Nur mit Wahlkarten.

**Tab. 1.2 Wahlsprengelteilungen seit der Bundespräsidentenwahl 2010**

Neuer Wahlsprengel	Entstanden durch Teilung des Sprengels	Wahllokal
6131	6130	Neue Mittelschule St. Peter, Ebentaler Straße 26
10221	10220	Volksschule Welzenegg, Schachterweg 47
10271	10270	Progress-Zentrum, Dr.-Richard-Canaval-Gasse 110
10311	10310	Gemeindezentrum Fischl, Fischlstraße 1
10511	10510	Neue Mittelschule St. Peter, Ebentaler Straße 26
12331	12330	Gemeindezentrum Waidmannsdorf, Ginzkeygasse 2
13121	13120	Neue Mittelschule Viktring, Abstimmungsstraße 31
14111	14110	Offizierskasino Khevenhüllerkaserne, Mageregger Straße 200

**Anmerkung:** Sprengelgrenzverlegungen Sprengel 11210, 13110 und 13120

**Tab. 1.3 Wahlsprengelzusammenlegungen seit der Bundespräsidentenwahl 2010**

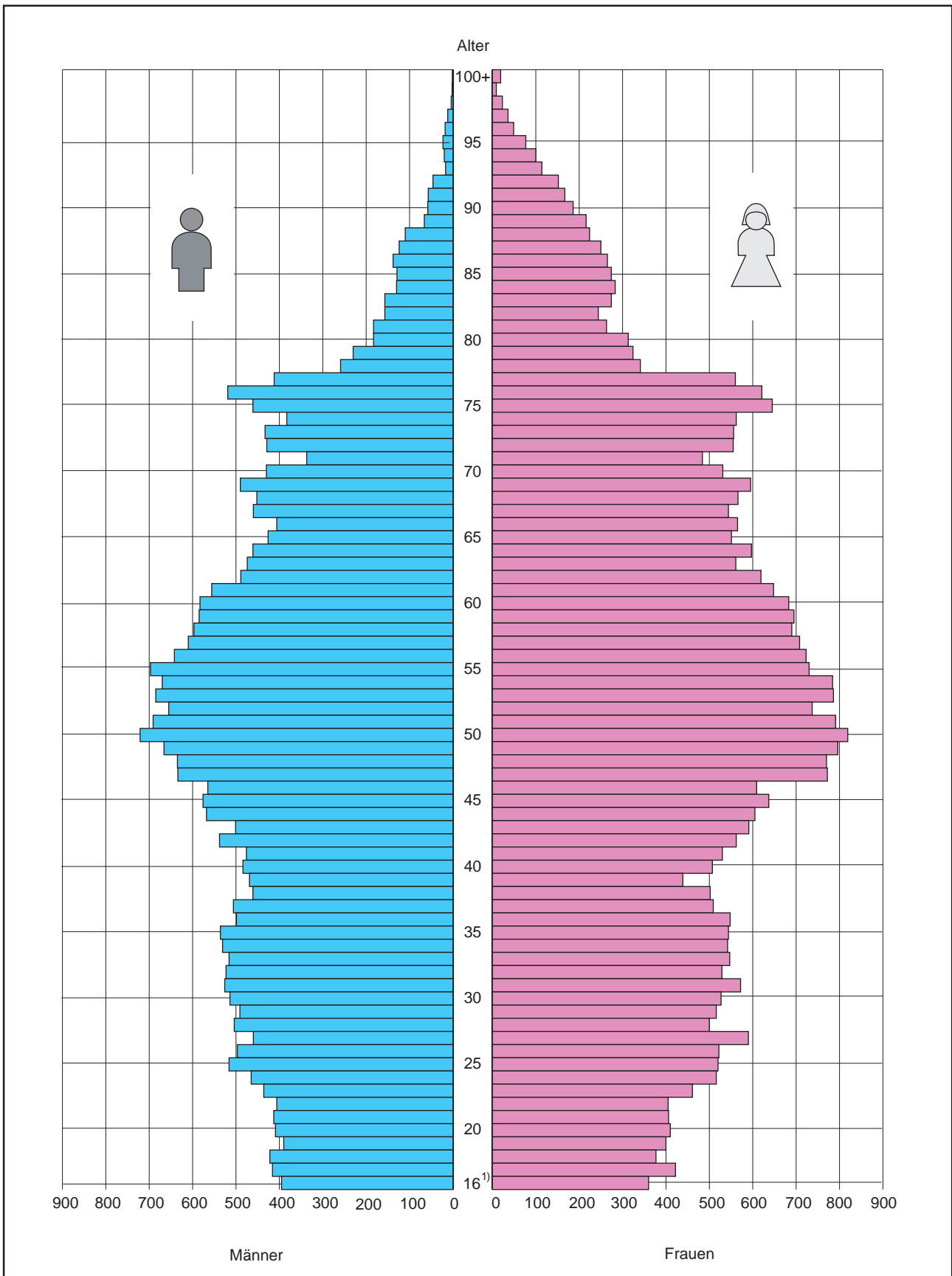
Neuer Wahlsprengel	Entstanden durch Zusammenlegung der Sprengel	Wahllokal
6230	6230 und 6250	HAK 1, Kumpfgasse 21A
7130	7130 und 7140	Volksküche, Südbahngürtel 50
7150	7150 und 7160	Stadthallen Wirt, Messeplatz 2
8120	8110 und 8120	BRG Lerchenfeldstraße, Lerchenfeldstraße 22
8230	8230 und 8330	Kinderhort Festung, Richard-Wagner-Straße 20
9220	9210 und 9220	Hauptschule Annabichl, Weichselhofstraße 6
10620	10620 und 10640	Pfarrsaal St. Theresia, Auer-von-Welsbach-Straße 11
12150	12150 und 12410	Hauptschule Waidmannsdorf, Obirstraße 6

Tab. 1.4 Wahlberechtigte bei der BP-Stichwahl 2016 nach Alter und Geschlecht

Alter in Jahren	Wahlberechtigte			Alter in Jahren	Wahlberechtigte		
	m.	w.	zus.		m.	w.	zus.
16 <sup>1)</sup>	395	360	755	62	489	619	1.108
17	416	422	838	63	474	561	1.035
18	422	377	799	64	461	597	1.058
19	390	400	790	65	426	551	977
20	409	410	819	66	406	565	971
21	413	406	819	67	460	544	1.004
22	406	405	811	68	452	566	1.018
23	436	461	897	69	490	595	1.085
24	465	516	981	70	430	531	961
25	516	520	1.036	71	337	484	821
26	497	522	1.019	72	429	555	984
27	460	590	1.050	73	433	556	989
28	504	500	1.004	74	383	562	945
29	491	516	1.007	75	461	645	1.106
30	514	527	1.041	76	519	621	1.140
31	526	572	1.098	77	412	560	972
32	523	529	1.052	78	259	341	600
33	516	547	1.063	79	230	324	554
34	531	542	1.073	80	183	313	496
35	536	544	1.080	81	183	263	446
36	499	548	1.047	82	157	244	401
37	506	509	1.015	83	157	274	431
38	461	502	963	84	130	283	413
39	469	439	908	85	129	274	403
40	484	507	991	86	138	265	403
41	476	530	1.006	87	124	250	374
42	538	562	1.100	88	110	224	334
43	501	591	1.092	89	66	216	282
44	568	605	1.173	90	58	186	244
45	576	637	1.213	91	57	167	224
46	565	609	1.174	92	46	152	198
47	634	772	1.406	93	17	114	131
48	635	770	1.405	94	20	100	120
49	666	796	1.462	95	23	77	100
50	721	819	1.540	96	18	49	67
51	691	791	1.482	97	12	36	48
52	655	737	1.392	98	4	23	27
53	685	786	1.471	99	2	9	11
54	670	784	1.454	100	-	5	5
55	697	730	1.427	101	-	4	4
56	642	723	1.365	102	1	2	3
57	610	708	1.318	103	-	5	5
58	597	690	1.287	104	-	1	1
59	585	695	1.280	105	-	1	1
60	583	683	1.266	106	-	1	1
61	556	648	1.204	<b>Klgft.</b>	<b>33.822</b>	<b>40.152</b>	<b>73.974</b>

<sup>1)</sup> Mit dem Wahltag (4.12.2016) das 16. Lebensjahr vollendet.

Grafik 1.1 Wahlberechtigte nach dem Alter



<sup>1)</sup> Mit dem Wahltag (4.12.2016) das 16. Lebensjahr vollendet.

**Tab. 1.5 Wahlberechtigte bei der Bundespräsidentenstichwahl 2016 nach Wahlsprengeln und Altersgruppen**

Wahl- spreng- gel	Wahl- berech- tigte	davon nach Altersgruppen													
		16-24		25-30		31-40		41-50		51-60		61-70		über 70	
		abs.	%	abs.	%	abs.	%	abs.	%	abs.	%	abs.	%	abs.	%
1110	203	30	14,8	37	18,2	35	17,2	32	15,8	30	14,8	16	7,9	23	11,3
2110	486	59	12,1	68	14,0	75	15,4	58	11,9	73	15,0	58	11,9	95	19,5
3110	491	74	15,1	80	16,3	73	14,9	78	15,9	75	15,3	51	10,4	60	12,2
4110	497	42	8,5	48	9,7	59	11,9	69	13,9	64	12,9	48	9,7	167	33,6
5110	774	85	11,0	99	12,8	117	15,1	136	17,6	120	15,5	89	11,5	128	16,5
5120	376	31	8,2	35	9,3	48	12,8	59	15,7	82	21,8	61	16,2	60	16,0
5130	345	23	6,7	44	12,8	57	16,5	65	18,8	54	15,7	45	13,0	57	16,5
5140	569	35	6,2	53	9,3	76	13,4	81	14,2	85	14,9	85	14,9	154	27,1
5210	574	43	7,5	36	6,3	100	17,4	99	17,2	68	11,8	69	12,0	159	27,7
5310	51	1	2,0	1	2,0	3	5,9	1	2,0	7	13,7	10	19,6	28	54,9
6110	335	40	11,9	17	5,1	40	11,9	52	15,5	80	23,9	50	14,9	56	16,7
6120	290	22	7,6	35	12,1	47	16,2	50	17,2	54	18,6	40	13,8	42	14,5
6130	328	35	10,7	28	8,5	37	11,3	49	14,9	58	17,7	53	16,2	68	20,7
6131	468	73	15,6	58	12,4	83	17,7	108	23,1	79	16,9	44	9,4	23	4,9
6210	258	32	12,4	29	11,2	47	18,2	32	12,4	36	14,0	30	11,6	52	20,2
6220	592	73	12,3	43	7,3	88	14,9	97	16,4	109	18,4	105	17,7	77	13,0
6230	504	62	12,3	50	9,9	74	14,7	71	14,1	85	16,9	73	14,5	89	17,7
6240	296	35	11,8	35	11,8	38	12,8	46	15,5	49	16,6	37	12,5	56	18,9
7110	263	33	12,5	24	9,1	36	13,7	33	12,5	41	15,6	39	14,8	57	21,7
7120	315	42	13,3	28	8,9	56	17,8	43	13,7	55	17,5	32	10,2	59	18,7
7130	589	69	11,7	72	12,2	81	13,8	85	14,4	81	13,8	87	14,8	114	19,4
7150	579	74	12,8	64	11,1	83	14,3	90	15,5	96	16,6	61	10,5	111	19,2
7170	420	31	7,4	28	6,7	34	8,1	39	9,3	46	11,0	45	10,7	197	46,9
8120	584	46	7,9	52	8,9	99	17,0	90	15,4	115	19,7	68	11,6	114	19,5
8130	524	42	8,0	46	8,8	66	12,6	87	16,6	83	15,8	70	13,4	130	24,8
7140	490	38	7,8	35	7,1	69	14,1	68	13,9	71	14,5	36	7,3	173	35,3
8210	391	43	11,0	51	13,0	43	11,0	65	16,6	66	16,9	52	13,3	71	18,2
8220	405	39	9,6	29	7,2	60	14,8	46	11,4	68	16,8	57	14,1	106	26,2
8230	571	69	12,1	40	7,0	82	14,4	81	14,2	94	16,5	80	14,0	125	21,9
8240	368	44	12,0	44	12,0	50	13,6	44	12,0	59	16,0	59	16,0	68	18,5
8250	504	55	10,9	46	9,1	73	14,5	60	11,9	90	17,9	87	17,3	93	18,5
8310	469	57	12,2	38	8,1	57	12,2	84	17,9	81	17,3	54	11,5	98	20,9
8320	456	49	10,7	35	7,7	57	12,5	66	14,5	70	15,4	57	12,5	122	26,8
8410	384	35	9,1	17	4,4	31	8,1	71	18,5	73	19,0	67	17,4	90	23,4
8420	353	26	7,4	17	4,8	47	13,3	51	14,4	69	19,5	40	11,3	103	29,2
8430	395	35	8,9	20	5,1	46	11,6	66	16,7	73	18,5	50	12,7	105	26,6
9110	413	49	11,9	33	8,0	47	11,4	77	18,6	98	23,7	44	10,7	65	15,7
9220	573	67	11,7	35	6,1	57	9,9	98	17,1	102	17,8	75	13,1	139	24,3
9230	625	69	11,0	43	6,9	73	11,7	137	21,9	123	19,7	72	11,5	108	17,3
9240	613	59	9,6	59	9,6	72	11,7	83	13,5	108	17,6	98	16,0	134	21,9
9250	376	32	8,5	24	6,4	38	10,1	63	16,8	76	20,2	40	10,6	103	27,4
9260	620	67	10,8	43	6,9	100	16,1	96	15,5	114	18,4	80	12,9	120	19,4
9310	595	61	10,3	42	7,1	100	16,8	135	22,7	139	23,4	66	11,1	52	8,7
9320	427	21	4,9	21	4,9	45	10,5	73	17,1	54	12,6	71	16,6	142	33,3
9330	518	43	8,3	25	4,8	68	13,1	76	14,7	82	15,8	109	21,0	115	22,2
9340	527	85	16,1	63	12,0	63	12,0	84	15,9	78	14,8	82	15,6	72	13,7
9350	578	40	6,9	38	6,6	72	12,5	80	13,8	132	22,8	113	19,6	103	17,8
9360	647	56	8,7	58	9,0	101	15,6	138	21,3	156	24,1	81	12,5	57	8,8
9370	461	36	7,8	30	6,5	66	14,3	70	15,2	121	26,2	75	16,3	63	13,7

**Tab. 1.5 Fortsetzung**

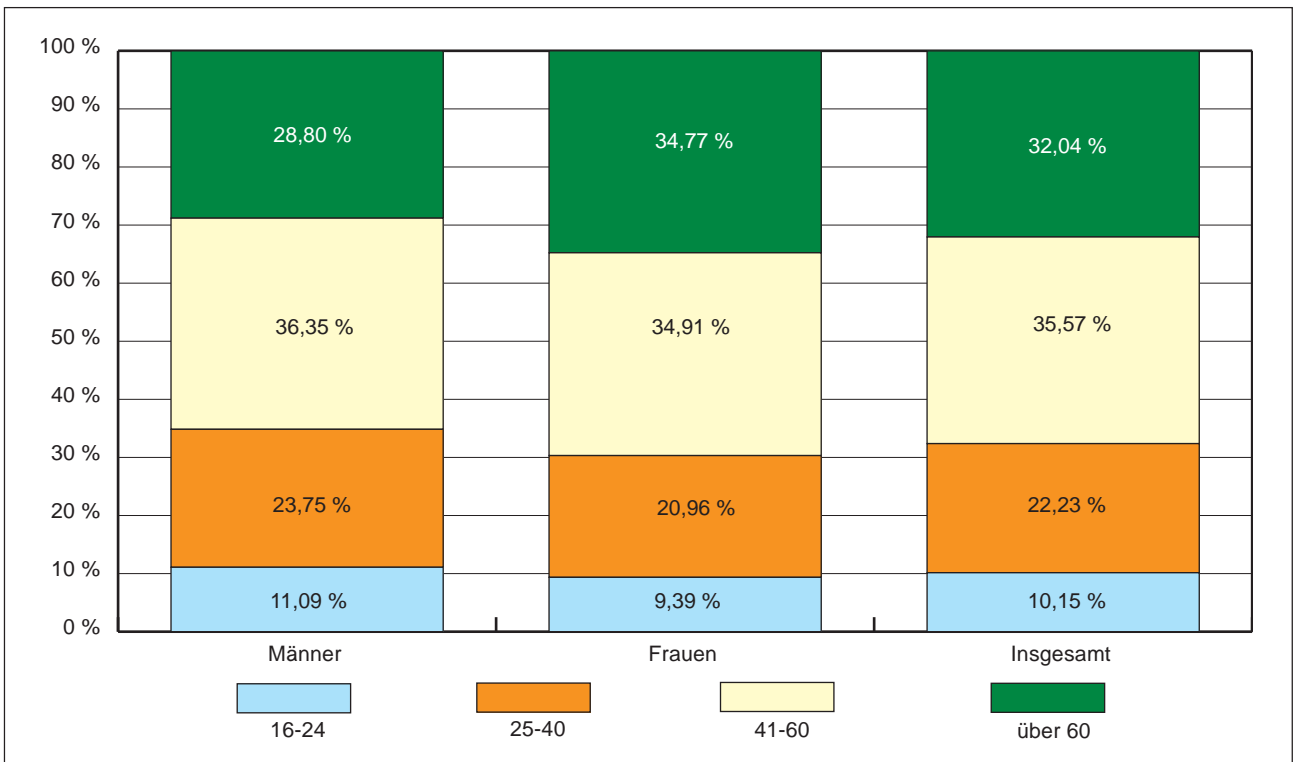
Wahl- spreng- gel	Wahl- berech- tigte	davon nach Altersgruppen													
		16-24		25-30		31-40		41-50		51-60		61-70		über 70	
		abs.	%	abs.	%	abs.	%	abs.	%	abs.	%	abs.	%	abs.	%
9410	699	72	10,3	48	6,9	68	9,7	113	16,2	174	24,9	99	14,2	125	17,9
9420	616	74	12,0	29	4,7	103	16,7	131	21,3	119	19,3	79	12,8	81	13,1
9430	561	52	9,3	35	6,2	64	11,4	104	18,5	106	18,9	90	16,0	110	19,6
10110	541	98	18,1	38	7,0	49	9,1	103	19,0	119	22,0	53	9,8	81	15,0
10120	450	47	10,4	34	7,6	55	12,2	74	16,4	96	21,3	58	12,9	86	19,1
10200	907	128	14,1	122	13,5	216	23,8	218	24,0	140	15,4	56	6,2	27	3,0
10210	505	44	8,7	39	7,7	51	10,1	63	12,5	114	22,6	103	20,4	91	18,0
10220	415	44	10,6	35	8,4	51	12,3	65	15,7	83	20,0	59	14,2	78	18,8
10221	516	53	10,3	77	14,9	109	21,1	118	22,9	78	15,1	55	10,7	26	5,0
10230	393	35	8,9	21	5,3	40	10,2	77	19,6	83	21,1	54	13,7	83	21,1
10240	438	46	10,5	13	3,0	59	13,5	86	19,6	84	19,2	72	16,4	78	17,8
10250	621	100	16,1	71	11,4	73	11,8	158	25,4	118	19,0	55	8,9	46	7,4
10260	456	46	10,1	42	9,2	57	12,5	60	13,2	94	20,6	93	20,4	64	14,0
10270	482	56	11,6	45	9,3	64	13,3	95	19,7	103	21,4	74	15,4	45	9,3
10271	460	65	14,1	62	13,5	93	20,2	99	21,5	72	15,7	40	8,7	29	6,3
10280	490	45	9,2	40	8,2	60	12,2	82	16,7	143	29,2	80	16,3	40	8,2
10290	776	76	9,8	40	5,2	91	11,7	122	15,7	138	17,8	122	15,7	187	24,1
10310	466	32	6,9	28	6,0	30	6,4	52	11,2	73	15,7	44	9,4	207	44,4
10311	473	57	12,1	49	10,4	90	19,0	126	26,6	85	18,0	49	10,4	17	3,6
10320	623	80	12,8	23	3,7	68	10,9	107	17,2	114	18,3	108	17,3	123	19,7
10410	555	30	5,4	29	5,2	58	10,5	100	18,0	132	23,8	108	19,5	98	17,7
10420	371	58	15,6	31	8,4	45	12,1	69	18,6	51	13,7	43	11,6	74	19,9
10430	286	18	6,3	20	7,0	17	5,9	40	14,0	35	12,2	82	28,7	74	25,9
10440	388	45	11,6	31	8,0	49	12,6	62	16,0	81	20,9	72	18,6	48	12,4
10510	557	41	7,4	71	12,7	105	18,9	78	14,0	102	18,3	80	14,4	80	14,4
10511	425	50	11,8	46	10,8	89	20,9	78	18,4	76	17,9	47	11,1	39	9,2
10610	448	45	10,0	29	6,5	46	10,3	79	17,6	90	20,1	79	17,6	80	17,9
10620	722	87	12,0	60	8,3	90	12,5	124	17,2	124	17,2	83	11,5	154	21,3
10630	582	48	8,2	45	7,7	71	12,2	81	13,9	110	18,9	98	16,8	129	22,2
10650	558	58	10,4	73	13,1	74	13,3	84	15,1	98	17,6	62	11,1	109	19,5
10660	304	27	8,9	23	7,6	37	12,2	37	12,2	71	23,4	40	13,2	69	22,7
10670	677	68	10,0	63	9,3	88	13,0	158	23,3	176	26,0	79	11,7	45	6,6
11110	335	35	10,4	18	5,4	39	11,6	55	16,4	68	20,3	50	14,9	70	20,9
11120	581	61	10,5	50	8,6	67	11,5	109	18,8	124	21,3	78	13,4	92	15,8
11210	551	68	12,3	39	7,1	65	11,8	113	20,5	91	16,5	89	16,2	86	15,6
11220	411	43	10,5	30	7,3	49	11,9	68	16,5	81	19,7	55	13,4	85	20,7
11310	286	38	13,3	22	7,7	56	19,6	48	16,8	52	18,2	43	15,0	27	9,4
11320	418	48	11,5	43	10,3	59	14,1	46	11,0	108	25,8	77	18,4	37	8,9
11330	251	18	7,2	13	5,2	29	11,6	38	15,1	35	13,9	40	15,9	78	31,1
11340	274	38	13,9	25	9,1	28	10,2	40	14,6	53	19,3	40	14,6	50	18,2
11350	267	32	12,0	24	9,0	40	15,0	41	15,4	44	16,5	33	12,4	53	19,9
11360	269	23	8,6	20	7,4	29	10,8	38	14,1	39	14,5	37	13,8	83	30,9
11370	390	45	11,5	36	9,2	47	12,1	65	16,7	93	23,8	49	12,6	55	14,1
11410	421	39	9,3	30	7,1	38	9,0	73	17,3	106	25,2	44	10,5	91	21,6
11420	473	62	13,1	26	5,5	49	10,4	66	14,0	76	16,1	75	15,9	119	25,2
12100	456	51	11,2	47	10,3	62	13,6	55	12,1	103	22,6	75	16,4	63	13,8
12110	558	34	6,1	51	9,1	78	14,0	62	11,1	91	16,3	107	19,2	135	24,2
12120	610	52	8,5	43	7,0	80	13,1	100	16,4	91	14,9	112	18,4	132	21,6
12130	884	101	11,4	107	12,1	124	14,0	149	16,9	153	17,3	101	11,4	149	16,9

**Tab. 1.5 Schluss**

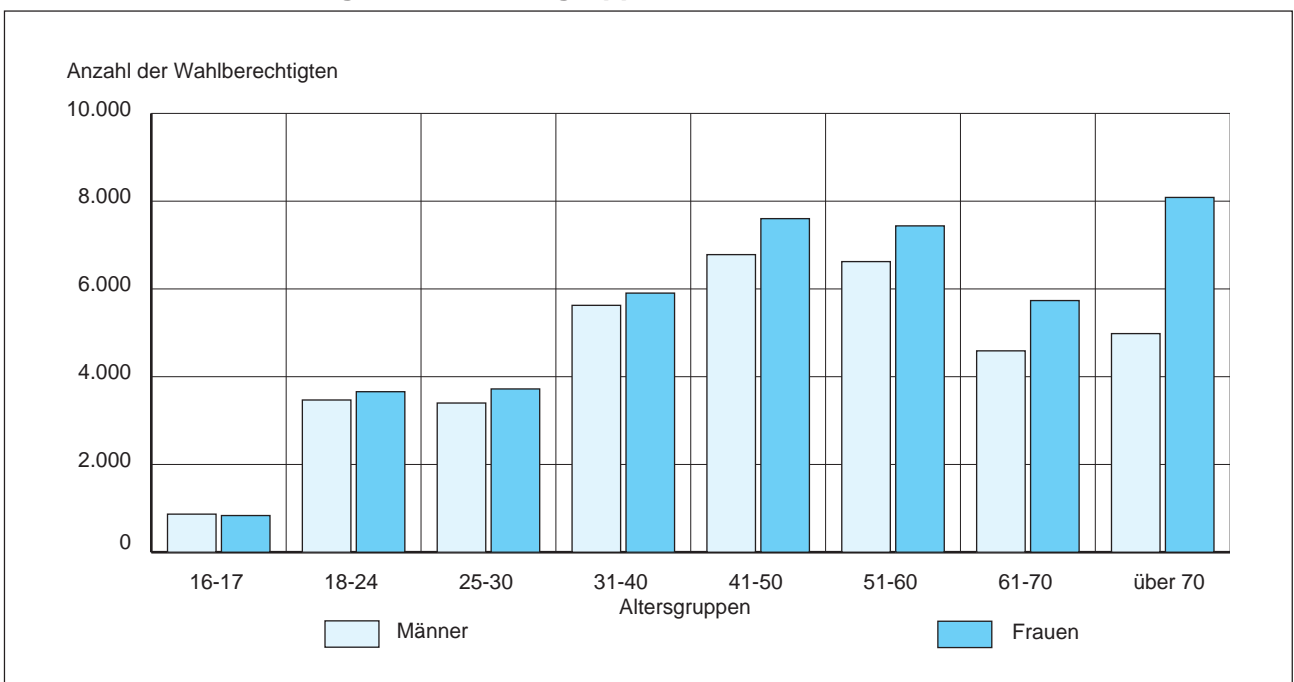
Wahl- spren- gel	Wahl- berech- tigte	davon nach Altersgruppen													
		16-24		25-30		31-40		41-50		51-60		61-70		über 70	
		abs.	%	abs.	%	abs.	%	abs.	%	abs.	%	abs.	%	abs.	%
12140	426	36	8,5	29	6,8	40	9,4	58	13,6	96	22,5	67	15,7	100	23,5
12150	625	69	11,0	52	8,3	77	12,3	102	16,3	114	18,2	84	13,4	127	20,3
12160	349	20	5,7	25	7,2	51	14,6	53	15,2	55	15,8	51	14,6	94	26,9
12170	630	49	7,8	67	10,6	119	18,9	87	13,8	114	18,1	101	16,0	93	14,8
12180	373	23	6,2	19	5,1	32	8,6	39	10,5	65	17,4	112	30,0	83	22,3
12190	397	29	7,3	21	5,3	40	10,1	72	18,1	80	20,2	58	14,6	97	24,4
12210	447	51	11,4	50	11,2	77	17,2	88	19,7	87	19,5	57	12,8	37	8,3
12220	633	60	9,5	58	9,2	95	15,0	113	17,9	117	18,5	92	14,5	98	15,5
12230	671	73	10,9	69	10,3	94	14,0	105	15,6	136	20,3	92	13,7	102	15,2
12240	814	94	11,5	80	9,8	127	15,6	132	16,2	133	16,3	97	11,9	151	18,6
12250	668	72	10,8	71	10,6	135	20,2	142	21,3	118	17,7	75	11,2	55	8,2
12310	390	39	10,0	17	4,4	44	11,3	69	17,7	62	15,9	46	11,8	113	29,0
12320	485	61	12,6	48	9,9	60	12,4	96	19,8	102	21,0	59	12,2	59	12,2
12330	373	29	7,8	29	7,8	54	14,5	58	15,5	83	22,3	52	13,9	68	18,2
12331	399	39	9,8	18	4,5	63	15,8	66	16,5	79	19,8	69	17,3	65	16,3
12340	445	49	11,0	31	7,0	45	10,1	78	17,5	92	20,7	49	11,0	101	22,7
12350	661	50	7,6	47	7,1	90	13,6	76	11,5	143	21,6	147	22,2	108	16,3
12420	347	31	8,9	32	9,2	45	13,0	55	15,9	69	19,9	50	14,4	65	18,7
12430	397	29	7,3	37	9,3	60	15,1	51	12,8	62	15,6	57	14,4	101	25,4
12440	415	33	8,0	45	10,8	60	14,5	58	14,0	71	17,1	60	14,5	88	21,2
12510	564	50	8,9	21	3,7	65	11,5	93	16,5	106	18,8	94	16,7	135	23,9
12520	704	62	8,8	78	11,1	147	20,9	147	20,9	110	15,6	67	9,5	93	13,2
12530	633	61	9,6	53	8,4	102	16,1	94	14,8	117	18,5	92	14,5	114	18,0
12540	685	57	8,3	52	7,6	86	12,6	135	19,7	98	14,3	96	14,0	161	23,5
12610	406	41	10,1	22	5,4	60	14,8	59	14,5	76	18,7	64	15,8	84	20,7
12620	402	48	11,9	27	6,7	24	6,0	78	19,4	89	22,1	58	14,4	78	19,4
13110	561	49	8,7	27	4,8	77	13,7	87	15,5	111	19,8	96	17,1	114	20,3
13120	378	32	8,5	11	2,9	61	16,1	78	20,6	75	19,8	63	16,7	58	15,3
13121	649	85	13,1	157	24,2	155	23,9	104	16,0	76	11,7	51	7,9	21	3,2
13130	397	45	11,3	52	13,1	67	16,9	67	16,9	90	22,7	46	11,6	30	7,6
13140	446	26	5,8	29	6,5	50	11,2	56	12,6	115	25,8	120	26,9	50	11,2
13150	581	68	11,7	62	10,7	91	15,7	91	15,7	138	23,8	74	12,7	57	9,8
13160	682	76	11,1	84	12,3	149	21,8	152	22,3	110	16,1	75	11,0	36	5,3
13210	706	76	10,8	40	5,7	94	13,3	138	19,5	129	18,3	95	13,5	134	19,0
13220	454	35	7,7	23	5,1	49	10,8	75	16,5	80	17,6	91	20,0	101	22,2
13230	754	60	8,0	51	6,8	110	14,6	121	16,0	178	23,6	109	14,5	125	16,6
13240	556	50	9,0	35	6,3	91	16,4	102	18,3	90	16,2	79	14,2	109	19,6
13250	457	46	10,1	28	6,1	63	13,8	66	14,4	99	21,7	53	11,6	102	22,3
13310	552	59	10,7	48	8,7	89	16,1	117	21,2	103	18,7	56	10,1	80	14,5
14110	638	54	8,5	21	3,3	125	19,6	222	34,8	117	18,3	50	7,8	49	7,7
14111	270	16	5,9	14	5,2	52	19,3	54	20,0	50	18,5	52	19,3	32	11,9
14120	487	47	9,7	28	5,7	112	23,0	106	21,8	90	18,5	44	9,0	60	12,3
14210	420	30	7,1	28	6,7	55	13,1	70	16,7	87	20,7	72	17,1	78	18,6
14220	584	65	11,1	33	5,7	73	12,5	86	14,7	98	16,8	93	15,9	136	23,3
14230	583	51	8,7	24	4,1	78	13,4	103	17,7	117	20,1	93	16,0	117	20,1
14240	453	47	10,4	28	6,2	42	9,3	70	15,5	103	22,7	68	15,0	95	21,0
14310	677	64	9,5	40	5,9	95	14,0	125	18,5	131	19,4	110	16,2	112	16,5
15110	642	66	10,3	41	6,4	68	10,6	121	18,8	128	19,9	102	15,9	116	18,1
15120	680	95	14,0	40	5,9	83	12,2	143	21,0	114	16,8	117	17,2	88	12,9
15130	528	48	9,1	26	4,9	75	14,2	80	15,2	111	21,0	96	18,2	92	17,4
20010	834	44	5,3	57	6,8	126	15,1	162	19,4	116	13,9	138	16,5	191	22,9
<b>Klgft.</b>	<b>73.974</b>	<b>7.509</b>	<b>10,2</b>	<b>6.157</b>	<b>8,3</b>	<b>10.290</b>	<b>13,9</b>	<b>12.571</b>	<b>17,0</b>	<b>13.742</b>	<b>18,6</b>	<b>10.421</b>	<b>14,1</b>	<b>13.284</b>	<b>18,0</b>



**Grafik 1.2 Verteilung der Wahlberechtigten nach Altersgruppen und Geschlecht**



**Grafik 1.3 Wahlberechtigte nach Altersgruppen und Geschlecht**





# Bundespräsidenten- stichwahl

'16



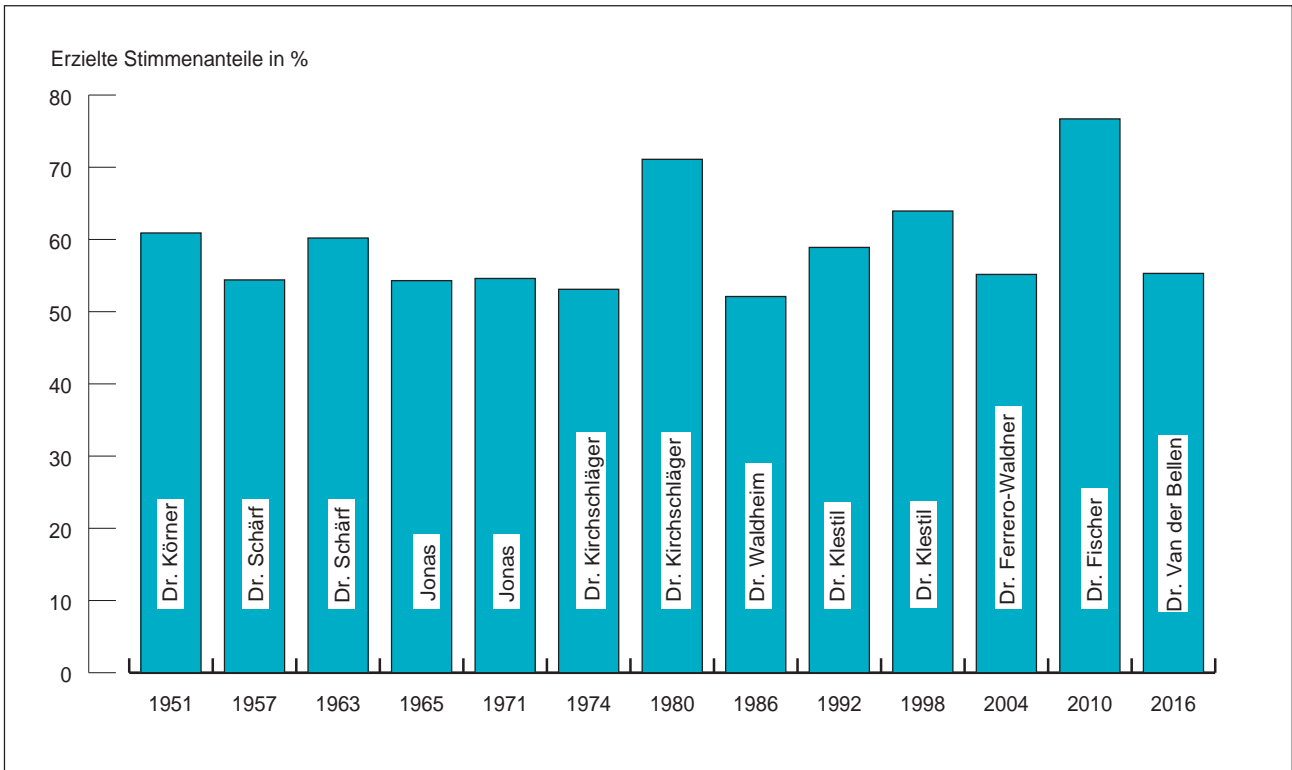
2.

Wahlergebnisse

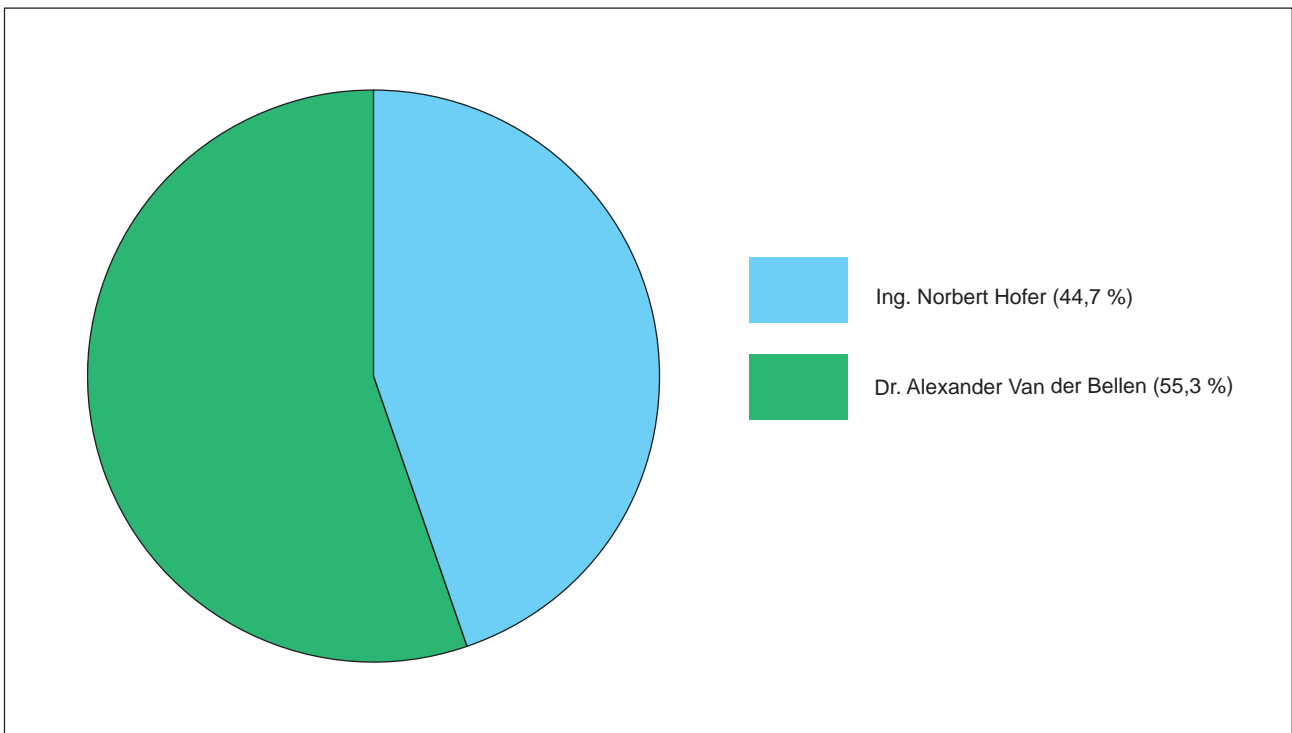
Tab. 2.1 Ergebnisse der Bundespräsidentenwahlen

Wahltermin	Wahlberechtigte	Abgegebene Stimmen						Erzielter Stimmenanteil		
		insgesamt		davon				Name	abs.	%
		abs.	%	ungültig		gültig				
abs.	%	abs.	%	abs.	%					
1951 1. Wahlgang 6.5.1951	40.240	39.131	97,2	1.055	2,7	38.076	97,3	Dr. Burghard Breitner	11.681	30,7
								Gottlieb Fiala	1.694	4,4
2. Wahlgang 27.5.1951	40.240	38.856	96,6	3.490	9,0	35.366	91,0	Dr. Heinrich Gleißner	9.832	25,8
								Ludovica Hainisch	19	0,0
5.5.1957	44.228	42.827	96,8	1.041	2,4	41.786	97,6	Dr. h.c. Theodor Körner	14.836	39,0
								Dr. Johannes Ude	14	0,0
28.4.1963	48.291	46.494	96,3	3.011	6,5	43.483	93,5	Dr. Wolfgang Denk	19.061	45,6
								Ing. Julius Raab	15.800	36,3
23.5.1965	50.018	47.329	94,6	1.492	3,2	45.837	96,8	Dr. Adolf Schärff	26.170	60,2
								Dr. Alfons Gorbach	20.941	45,7
25.4.1971	53.782	50.034	93,0	1.145	2,3	48.889	97,7	Franz Jonas	24.896	54,3
								Dr. Kurt Waldheim	26.695	54,6
23.6.1974	59.159	54.620	92,3	1.683	3,1	52.937	96,9	Dr. Rudolf Kirchschräger	22.194	45,4
								Dr. Alois Lugger	28.108	53,1
18.5.1980	62.416	55.965	89,7	3.804	6,8	52.161	93,2	Dr. Norbert Burger	24.829	46,9
								Dr. Wilfried Gredler	2.060	3,9
1986 1. Wahlgang 4.5.1986	66.041	61.305	92,8	2.871	4,7	58.434	95,3	Dr. Rudolf Kirchschräger	13.038	25,0
								Dr. Kurt Steyrer	37.063	71,1
2. Wahlgang 8.6.1986	66.041	58.857	89,1	3.297	5,6	55.560	94,4	Dr. Kurt Waldheim	25.902	44,3
								Dr. Otto Scrinzi	27.055	46,3
1992 1. Wahlgang 26.4.1992	68.070	59.250	87,0	2.637	4,5	56.613	95,5	Dr. Adolf Schärff	1.885	3,2
								Dr. Kurt Steyrer	3.592	6,1
2. Wahlgang 24.5.1992	68.070	56.050	82,3	2.684	4,8	53.366	95,2	Dr. Kurt Steyrer	26.638	47,9
								Dr. Kurt Waldheim	28.922	52,1
1992 1. Wahlgang 26.4.1992	68.070	59.250	87,0	2.637	4,5	56.613	95,5	Dr. Rudolf Streicher	21.092	37,3
								Dr. Thomas Klestil	14.284	25,2
2. Wahlgang 24.5.1992	68.070	56.050	82,3	2.684	4,8	53.366	95,2	Dr. Heide Schmidt	18.128	32,0
								Robert Jungk	3.109	5,5
1992 1. Wahlgang 26.4.1992	68.070	59.250	87,0	2.637	4,5	56.613	95,5	Dr. Rudolf Streicher	21.946	41,1
								Dr. Thomas Klestil	31.420	58,9
19.4.1998	69.286	47.246	68,2	2.057	4,4	45.189	95,6	Mag. Gertraud Knoll	6.072	13,4
								Dr. Heide Schmidt	5.116	11,3
25.4.2004	70.002	44.290	63,3	1.571	3,5	42.719	96,5	Dr. Thomas Klestil	28.895	63,9
								Ing. Richard Lugner	4.494	9,9
25.4.2010	73.418	34.138	46,5	2.373	7,0	31.765	93,0	Karl Nowak	612	1,4
								Dr. Benita Ferrero-Waldner	23.564	55,2
2016 1. Wahlgang 24.4.2016	73.888	46.879	63,4	794	1,7	46.085	98,3	Dr. Heinz Fischer	19.155	44,8
								Dr. Heinz Fischer	24.478	77,1
2. Wahlgang 4.12.2016	73.974	52.300	70,7	1.360	2,6	50.940	97,4	Dr. Rudolf Gehring	1.733	5,5
								Barbara Rosenkranz	5.554	17,5
2016 1. Wahlgang 24.4.2016	73.888	46.879	63,4	794	1,7	46.085	98,3	Dr. Irmgard Griss	12.442	27,0
								Ing. Norbert Hofer	15.295	33,2
2. Wahlgang 4.12.2016	73.974	52.300	70,7	1.360	2,6	50.940	97,4	Rudolf Hundstorfer	4.664	10,1
								Dr. Andreas Khol	2.593	5,6
2016 1. Wahlgang 24.4.2016	73.888	46.879	63,4	794	1,7	46.085	98,3	Ing. Richard Lugner	1.325	2,9
								Dr. Alexander Van der Bellen	9.766	21,2
2. Wahlgang 4.12.2016	73.974	52.300	70,7	1.360	2,6	50.940	97,4	Ing. Norbert Hofer	22.756	44,7
								Dr. Alexander Van der Bellen	28.184	55,3

**Grafik 2.1 Bundespräsidentenwahlen - Erzielter Stimmenanteil des gewählten Kandidaten in Klagenfurt**



**Grafik 1.2 Ergebnis der Bundespräsidentenstichwahl 2016**



**Tab. 2.2 Ergebnis der Bundespräsidentenstichwahl 2016 nach Wahlsprengeln**

Wahl- spreng- gel	Wahl- berech- tigte	Abgegebene Stimmen				Von den abgegebenen gültigen Stimmen entfielen auf			
		insgesamt		davon		Ing. Norbert Hofer		Dr. Alexander Van der Bellen	
		abs.	%	ung.	gültig	abs.	%	abs.	%
1110	203	87	42,9	1	86	25	29,1	61	70,9
2110	486	289	59,5	7	282	105	37,2	177	62,8
3110	491	255	51,9	3	252	105	41,7	147	58,3
4110	497	211	42,5	6	205	91	44,4	114	55,6
5110	774	437	56,5	10	427	219	51,3	208	48,7
5120	376	238	63,3	7	231	108	46,8	123	53,2
5130	345	209	60,6	5	204	78	38,2	126	61,8
5140	569	343	60,3	11	332	141	42,5	191	57,5
5210	574	346	60,3	7	339	125	36,9	214	63,1
5310	51	30	58,8	2	28	18	64,3	10	35,7
6110	335	200	59,7	8	192	81	42,2	111	57,8
6120	290	159	54,8	2	157	104	66,2	53	33,8
6130	328	218	66,5	6	212	103	48,6	109	51,4
6131	468	287	61,3	7	280	152	54,3	128	45,7
6210	258	147	57,0	3	144	58	40,3	86	59,7
6220	592	343	57,9	10	333	152	45,6	181	54,4
6230	504	306	60,7	7	299	129	43,1	170	56,9
6240	296	192	64,9	6	186	90	48,4	96	51,6
7110	263	147	55,9	5	142	43	30,3	99	69,7
7120	315	174	55,2	4	170	87	51,2	83	48,8
7130	589	324	55,0	7	317	172	54,3	145	45,7
7150	579	283	48,9	6	277	142	51,3	135	48,7
7170	420	213	50,7	7	206	86	41,7	120	58,3
8120	584	356	61,0	10	346	95	27,5	251	72,5
8130	524	321	61,3	10	311	114	36,7	197	63,3
8140	490	293	59,8	9	284	108	38,0	176	62,0
8210	391	240	61,4	10	230	80	34,8	150	65,2
8220	405	277	68,4	11	266	115	43,2	151	56,8
8230	571	358	62,7	10	348	167	48,0	181	52,0
8240	368	236	64,1	4	232	92	39,7	140	60,3
8250	504	299	59,3	14	285	104	36,5	181	63,5
8310	469	283	60,3	12	271	99	36,5	172	63,5
8320	456	288	63,2	9	279	118	42,3	161	57,7
8410	384	279	72,7	9	270	108	40,0	162	60,0
8420	353	234	66,3	10	224	66	29,5	158	70,5
8430	395	271	68,6	3	268	92	34,3	176	65,7
9110	413	299	72,4	19	280	133	47,5	147	52,5
9220	573	391	68,2	6	385	177	46,0	208	54,0
9230	625	402	64,3	18	384	173	45,1	211	54,9
9240	613	378	61,7	12	366	176	48,1	190	51,9
9250	376	246	65,4	6	240	108	45,0	132	55,0
9260	620	438	70,6	18	420	201	47,9	219	52,1
9310	595	396	66,6	14	382	179	46,9	203	53,1
9320	427	286	67,0	11	275	106	38,5	169	61,5
9330	518	366	70,7	8	358	120	33,5	238	66,5
9340	527	306	58,1	8	298	157	52,7	141	47,3
9350	578	352	60,9	11	341	156	45,7	185	54,3
9360	647	429	66,3	13	416	165	39,7	251	60,3
9370	461	298	64,6	9	289	137	47,4	152	52,6
9410	699	469	67,1	15	454	191	42,1	263	57,9
9420	616	412	66,9	14	398	185	46,5	213	53,5
9430	561	384	68,4	12	372	210	56,5	162	43,5
10110	541	341	63,0	8	333	221	66,4	112	33,6
10120	450	303	67,3	11	292	147	50,3	145	49,7

**Tab. 2.2 Fortsetzung**

Wahlspren- gel	Wahl- berech- tigte	Abgegebene Stimmen				Von den abgegebenen gültigen Stimmen entfielen auf			
		insgesamt		davon		Ing. Norbert Hofer		Dr. Alexander Van der Bellen	
		abs.	%	ung.	gültig	abs.	%	abs.	%
10200	907	588	64,8	15	573	336	58,6	237	41,4
10210	505	286	56,6	5	281	122	43,4	159	56,6
10220	415	257	61,9	12	245	101	41,2	144	58,8
10221	516	343	66,5	5	338	188	55,6	150	44,4
10230	393	263	66,9	10	253	129	51,0	124	49,0
10240	438	280	63,9	8	272	139	51,1	133	48,9
10250	621	383	61,7	12	371	233	62,8	138	37,2
10260	456	299	65,6	8	291	171	58,8	120	41,2
10270	482	309	64,1	15	294	166	56,5	128	43,5
10271	460	291	63,3	4	287	175	61,0	112	39,0
10280	490	321	65,5	6	315	161	51,1	154	48,9
10290	776	444	57,2	8	436	236	54,1	200	45,9
10310	466	213	45,7	4	209	126	60,3	83	39,7
10311	473	314	66,4	5	309	187	60,5	122	39,5
10320	623	388	62,3	11	377	170	45,1	207	54,9
10410	555	312	56,2	3	309	229	74,1	80	25,9
10420	371	199	53,6	5	194	139	71,6	55	28,4
10430	286	173	60,5	6	167	93	55,7	74	44,3
10440	388	244	62,9	3	241	136	56,4	105	43,6
10510	557	342	61,4	5	337	189	56,1	148	43,9
10511	425	273	64,2	9	264	145	54,9	119	45,1
10610	448	301	67,2	12	289	181	62,6	108	37,4
10620	722	468	64,8	14	454	222	48,9	232	51,1
10630	582	331	56,9	3	328	196	59,8	132	40,2
10650	558	332	59,5	7	325	168	51,7	157	48,3
10660	304	194	63,8	4	190	98	51,6	92	48,4
10670	677	430	63,5	17	413	211	51,1	202	48,9
11110	335	211	63,0	7	204	96	47,1	108	52,9
11120	581	397	68,3	7	390	193	49,5	197	50,5
11210	551	337	61,2	3	334	193	57,8	141	42,2
11220	411	236	57,4	6	230	110	47,8	120	52,2
11310	286	168	58,7	2	166	91	54,8	75	45,2
11320	418	261	62,4	10	251	142	56,6	109	43,4
11330	251	166	66,1	6	160	82	51,3	78	48,8
11340	274	158	57,7	4	154	82	53,2	72	46,8
11350	267	152	56,9	2	150	56	37,3	94	62,7
11360	269	174	64,7	7	167	73	43,7	94	56,3
11370	390	250	64,1	11	239	122	51,0	117	49,0
11410	421	258	61,3	7	251	126	50,2	125	49,8
11420	473	309	65,3	7	302	157	52,0	145	48,0
12100	456	308	67,5	9	299	142	47,5	157	52,5
12110	558	357	64,0	12	345	152	44,1	193	55,9
12120	610	398	65,2	15	383	154	40,2	229	59,8
12130	884	556	62,9	25	531	230	43,3	301	56,7
12140	426	286	67,1	5	281	153	54,4	128	45,6
12150	625	377	60,3	12	365	165	45,2	200	54,8
12160	349	229	65,6	9	220	86	39,1	134	60,9
12170	630	412	65,4	13	399	152	38,1	247	61,9
12180	373	260	69,7	8	252	99	39,3	153	60,7
12190	397	247	62,2	7	240	118	49,2	122	50,8
12210	447	257	57,5	4	253	158	62,5	95	37,5
12220	633	408	64,5	11	397	150	37,8	247	62,2
12230	671	427	63,6	12	415	114	27,5	301	72,5
12240	814	475	58,4	8	467	160	34,3	307	65,7

Tab. 2.2 Schluss

Wahl- spreng- gel	Wahl- berech- tigte	Abgegebene Stimmen				Von den abgegebenen gültigen Stimmen entfielen auf			
		insgesamt		davon		Ing. Norbert Hofer		Dr. Alexander Van der Bellen	
		abs.	%	ung.	gültig	abs.	%	abs.	%
12250	668	420	62,9	7	413	145	35,1	268	64,9
12310	390	256	65,6	5	251	111	44,2	140	55,8
12320	485	254	52,4	4	250	144	57,6	106	42,4
12330	373	264	70,8	1	263	77	29,3	186	70,7
12331	399	291	72,9	4	287	106	36,9	181	63,1
12340	445	270	60,7	6	264	95	36,0	169	64,0
12350	661	420	63,5	9	411	152	37,0	259	63,0
12420	347	204	58,8	4	200	101	50,5	99	49,5
12430	397	240	60,5	4	236	127	53,8	109	46,2
12440	415	253	61,0	1	252	146	57,9	106	42,1
12510	564	359	63,7	11	348	129	37,1	219	62,9
12520	704	444	63,1	13	431	176	40,8	255	59,2
12530	633	379	59,9	15	364	134	36,8	230	63,2
12540	685	396	57,8	7	389	134	34,4	255	65,6
12610	406	279	68,7	7	272	114	41,9	158	58,1
12620	402	283	70,4	6	277	105	37,9	172	62,1
13110	561	352	62,7	20	332	158	47,6	174	52,4
13120	378	275	72,8	12	263	102	38,8	161	61,2
13121	649	397	61,2	10	387	230	59,4	157	40,6
13130	397	264	66,5	12	252	128	50,8	124	49,2
13140	446	316	70,9	5	311	137	44,1	174	55,9
13150	581	390	67,1	10	380	192	50,5	188	49,5
13160	682	432	63,3	5	427	222	52,0	205	48,0
13210	706	508	72,0	11	497	201	40,4	296	59,6
13220	454	323	71,1	10	313	115	36,7	198	63,3
13230	754	533	70,7	7	526	194	36,9	332	63,1
13240	556	409	73,6	19	390	148	37,9	242	62,1
13250	457	257	56,2	4	253	100	39,5	153	60,5
13310	552	388	70,3	15	373	150	40,2	223	59,8
14110	638	460	72,1	11	449	172	38,3	277	61,7
14111	270	186	68,9	4	182	60	33,0	122	67,0
14120	487	334	68,6	10	324	121	37,3	203	62,7
14210	420	298	71,0	12	286	153	53,5	133	46,5
14220	584	419	71,7	18	401	208	51,9	193	48,1
14230	583	380	65,2	13	367	221	60,2	146	39,8
14240	453	314	69,3	11	303	133	43,9	170	56,1
14310	677	455	67,2	8	447	197	44,1	250	55,9
15110	642	428	66,7	13	415	223	53,7	192	46,3
15120	680	444	65,3	9	435	238	54,7	197	45,3
15130	528	360	68,2	15	345	196	56,8	149	43,2
20010	834	-	-	-	-	-	-	-	-
40	x	70	x	1	69	31	44,9	38	55,1
90	x	5.975	x	75	5.900	1.813	30,7	4.087	69,3
<b>Klgt.</b>	<b>73.974</b>	<b>52.300</b>	<b>70,7</b>	<b>1.360</b>	<b>50.940</b>	<b>22.756</b>	<b>44,7</b>	<b>28.184</b>	<b>55,3</b>

Bei der Bundespräsidentenstichwahl 2016 wurden

- die besonderen Wahlsprengel 10, 20, 30 und 120 dem besonderen Wahlsprengel 40,
- die besonderen Wahlsprengel 70 und 80 dem Wahlsprengel 5210,
- die Wahlkarten im Sprengel 90 gezählt.
- Im Wahlkartenlokal 50 gab es keine Wahlkartenwähler,



**Tab. 2.3 Ergebnis der Bundespräsidenten-Stichwahl 2016 im Vergleich mit der BPW 2016 (1. Wahlgang) nach Wahlsprengeln**

Wahl- spreng- gel	Wahl- rechtigte	Abgegebene Stimmen			Von den abgegebenen gültigen Stimmen entfielen auf														
		insgesamt		davon		Dr. Irmgard Griss		Ing. Norbert Hofer		Rudolf Hundstorfer		Dr. Andreas Khol		Ing. Richard Lugner		Dr. Alexander Van der Bellen			
		abs.	%	ung.	gültig	abs.	%	abs.	%	abs.	%	abs.	%	abs.	%	abs.	%		
1110	BPW II	87	42,9	1	86	-	25	29,1	-	-	-	-	-	-	-	-	61	70,9	
	BPW I	88	47,8	1	87	22	25,3	24	27,6	5	5,7	6	6,9	2	2,3	2	2,3	28	32,2
	Veränd.	-1	-5,0	-	-1	-22	-25,3	1	1,5	-5	-5,7	-6	-6,9	-2	-2,3	-2	-2,3	33	38,7
2110	BPW II	289	59,5	7	282	-	105	37,2	-	-	-	-	-	-	-	-	177	62,8	
	BPW I	267	54,9	4	263	77	29,3	74	28,1	7	2,7	21	8,0	5	1,9	5	1,9	79	30,0
	Veränd.	22	4,5	3	19	-77	-29,3	31	9,1	-7	-2,7	-21	-8,0	-5	-1,9	-5	-1,9	98	32,7
3110	BPW II	255	51,9	3	252	-	105	41,7	-	-	-	-	-	-	-	-	147	58,3	
	BPW I	255	51,1	5	250	50	20,0	76	30,4	15	6,0	18	7,2	16	6,4	16	6,4	75	30,0
	Veränd.	-	0,8	-2	2	-50	-20,0	29	11,3	-15	-6,0	-18	-7,2	-16	-6,4	-16	-6,4	72	28,3
4110	BPW II	211	42,5	6	205	-	91	44,4	-	-	-	-	-	-	-	-	114	55,6	
	BPW I	194	42,9	6	188	61	32,4	52	27,7	9	4,8	27	14,4	3	1,6	3	1,6	36	19,1
	Veränd.	17	-0,5	-	17	-61	-32,4	39	16,7	-9	-4,8	-27	-14,4	-3	-1,6	-3	-1,6	78	36,5
5110	BPW II	437	56,5	10	427	-	219	51,3	-	-	-	-	-	-	-	-	208	48,7	
	BPW I	387	51,9	11	376	81	21,5	148	39,4	37	9,8	25	6,6	10	2,7	10	2,7	75	19,9
	Veränd.	50	4,5	-1	51	-81	-21,5	71	11,9	-37	-9,8	-25	-6,6	-10	-2,7	-10	-2,7	133	28,8
5120	BPW II	238	63,3	7	231	-	108	46,8	-	-	-	-	-	-	-	-	123	53,2	
	BPW I	227	59,6	6	221	66	29,9	73	33,0	17	7,7	13	5,9	7	3,2	7	3,2	45	20,4
	Veränd.	11	3,7	1	10	-66	-29,9	35	13,7	-17	-7,7	-13	-5,9	-7	-3,2	-7	-3,2	78	32,9
5130	BPW II	209	60,6	5	204	-	78	38,2	-	-	-	-	-	-	-	-	126	61,8	
	BPW I	208	58,9	3	205	68	33,2	57	27,8	21	10,2	17	8,3	6	2,9	6	2,9	36	17,6
	Veränd.	1	1,7	2	-1	-68	-33,2	21	10,4	-21	-10,2	-17	-8,3	-6	-2,9	-6	-2,9	90	44,2
5140	BPW II	373	60,2	13	360	-	159	44,2	-	-	-	-	-	-	-	-	201	55,8	
	BPW I	344	57,0	7	337	91	27,0	94	27,9	41	12,2	26	7,7	6	1,8	6	1,8	79	23,4
	Veränd.	29	3,1	6	23	-91	-27,0	65	16,3	-41	-12,2	-26	-7,7	-6	-1,8	-6	-1,8	122	32,4
5210	BPW II	346	60,3	7	339	-	125	36,9	-	-	-	-	-	-	-	-	214	63,1	
	BPW I	315	53,9	1	314	117	37,3	77	24,5	21	6,7	22	7,0	4	1,3	4	1,3	73	23,2
	Veränd.	31	6,3	6	25	-117	-37,3	48	12,4	-21	-6,7	-22	-7,0	-4	-1,3	-4	-1,3	141	39,9

Tab. 2.3 Fortsetzung

Wahlspren- gel	Wahl- rechtigte	Abgegebene Stimmen			Von den abgegebenen gültigen Stimmen entfielen auf															
		Wahl- rechtigte	insgesamt		davon		Dr. Irmgard Griss		Ing. Norbert Hofer		Rudolf Hundstorfer		Dr. Andreas Khol		Ing. Richard Lugner		Dr. Alexander Van der Bellen			
			abs.	%	ung.	gültig	abs.	%	abs.	%	abs.	%	abs.	%	abs.	%	abs.	%	abs.	%
6110	335 331 Veränd.	200	59,7	8	192	-	81	42,2	-	17	8,8	-	13	6,7	-	4	2,1	-	111	57,8
		196	59,2	3	193	-63	32,6	59	30,6	-17	-8,8	-13	-6,7	-4	-2,1	-74	-38,6			
		4	0,5	5	-1			22	11,6											
6120	290 304 Veränd.	159	54,8	2	157	-	104	66,2	-	14	10,4	-	3	2,2	-	2	1,5	-	53	33,8
		136	44,7	1	135	-23	17,0	80	59,3	-14	-10,4	-3	-2,2	-2	-1,5	-40	-24,1			
		23	10,1	1	22			24	7,0											
6130	328 336 Veränd.	218	66,5	6	212	-	103	48,6	-	15	7,8	-	11	5,7	-	6	3,1	-	109	51,4
		198	58,9	5	193	-61	31,6	64	33,2	-15	-7,8	-11	-5,7	-6	-3,1	-36	-18,7			
		20	7,5	1	19			39	15,4											
6131	468 471 Veränd.	287	61,3	7	280	-	152	54,3	-	16	6,4	-	7	2,8	-	7	2,8	-	128	45,7
		259	55,0	10	249	-59	23,7	126	50,6	-16	-6,4	-7	-2,8	-1	-0,9	-27	-24,1			
		28	6,3	-3	31			26	3,7											
6210	258 229 Veränd.	147	57,0	3	144	-	58	40,3	-	7	6,3	-	15	13,4	-	1	0,9	-	86	59,7
		114	49,8	2	112	-20	17,9	42	37,5	-7	-6,3	-15	-13,4	-1	-0,9	-59	-35,6			
		33	7,2	1	32			16	2,8											
6220	592 594 Veränd.	343	57,9	10	333	-	152	45,6	-	46	15,6	-	15	5,1	-	14	4,7	-	181	54,4
		298	50,2	3	295	-56	19,0	104	35,3	-46	-15,6	-15	-5,1	-14	-4,7	-60	-20,3			
		45	7,8	7	38			48	10,4											
6230	504 521 Veränd.	306	60,7	7	299	-	129	43,1	-	34	12,7	-	20	7,5	-	9	3,4	-	170	56,9
		272	52,2	5	267	-53	19,9	78	29,2	-34	-12,7	-20	-7,5	-9	-3,4	-73	-27,3			
		34	8,5	2	32			51	13,9											
6240	296 303 Veränd.	192	64,9	6	186	-	90	48,4	-	33	20,4	-	10	6,2	-	3	1,9	-	96	51,6
		167	55,1	5	162	-38	23,5	45	27,8	-33	-20,4	-10	-6,2	-3	-1,9	-33	-20,4			
		25	9,7	1	24			45	20,6											
7110	263 269 Veränd.	147	55,9	5	142	-	43	30,3	-	7	5,1	-	9	6,5	-	8	5,8	-	99	69,7
		140	52,0	2	138	-40	29,0	35	25,4	-7	-5,1	-9	-6,5	-8	-5,8	-39	-28,3			
		7	3,8	3	4			8	4,9											
7120	315 328 Veränd.	174	55,2	4	170	-	87	51,2	-	21	13,6	-	6	3,9	-	6	3,9	-	83	48,8
		156	47,6	2	154	-30	19,5	64	41,6	-21	-13,6	-6	-3,9	-6	-3,9	-27	-17,5			
		18	7,7	2	16			23	9,6											

**Tab. 2.3 Fortsetzung**

Wahlspren- gel	Wahl- rech- tigit	Abgegebene Stimmen				Von den abgegebenen gültigen Stimmen entfielen auf												
		insgesamt		davon		Dr. Irmgard Griss		Ing. Norbert Hofer		Rudolf Hundstorfer		Dr. Andreas Khol		Ing. Richard Lugner		Dr. Alexander Van der Bell		
		abs.	%	ung.	gültig	abs.	%	abs.	%	abs.	%	abs.	%	abs.	%	abs.	%	
7130	BPW II	589		7	317			172	54,3									
	BPW I	597	55,0	4	282			107	37,9									
	Veränd.	-8	47,9 7,1	3	35			65	16,3									
7150	BPW II	579		6	277			142	51,3									
	BPW I	605	48,9	5	262			101	38,5									
	Veränd.	-26	44,1 4,7	1	15			41	12,7									
7170	BPW II	420		7	206			86	41,7									
	BPW I	436	50,7	4	216			51	23,6									
	Veränd.	-16	50,5 0,3	3	-10			35	18,1									
8120	BPW II	584		10	346			95	27,5									
	BPW I	605	61,0	4	344			74	21,5									
	Veränd.	-21	57,5 3,4	6	2			21	5,9									
8130	BPW II	524		10	311			114	36,7									
	BPW I	527	61,3	4	295			86	29,2									
	Veränd.	-3	56,7 4,5	6	16			28	7,5									
8140	BPW II	490		9	284			108	38,0									
	BPW I	479	59,8	1	264			60	22,7									
	Veränd.	11	55,3 4,5	8	20			48	15,3									
8210	BPW II	391		10	230			80	34,8									
	BPW I	385	61,4	1	210			55	26,2									
	Veränd.	6	54,8 6,6	9	20			25	8,6									
8220	BPW II	405		11	266			115	43,2									
	BPW I	406	68,4	3	229			63	27,5									
	Veränd.	-1	57,1 11,3	8	37			52	15,7									
8230	BPW II	571		10	348			167	48,0									
	BPW I	584	62,7	4	330			103	31,2									
	Veränd.	-13	57,2 5,5	6	18			64	16,8									
8240	BPW II	368		4	232			92	39,7									
	BPW I	380	64,1	2	216			54	25,0									
	Veränd.	-12	57,4 6,8	2	16			38	14,7									

Tab. 2.3 Fortsetzung

Wahlspren- gel	Wahl- rechtigte	Abgegebene Stimmen				Von den abgegebenen gültigen Stimmen entfielen auf													
		insgesamt		davon		Dr. Irmgard Griss		Ing. Norbert Hofer		Rudolf Hundstorfer		Dr. Andreas Khol		Ing. Richard Lugner		Dr. Alexander Van der Bellen			
		abs.	%	ung.	gültig	abs.	%	abs.	%	abs.	%	abs.	%	abs.	%	abs.	%		
8250	BPW II	299	59,3	14	285	-	104	36,5	-	-	-	-	-	-	-	-	-	181	63,5
	BPW I	270	54,0	4	266	83	31,2	59	22,2	30	11,3	13	4,9	10	3,8	71	26,7	71	26,7
	Veränd.	29	5,3	10	19	-83	-31,2	45	14,3	-30	-11,3	-13	-4,9	-10	-3,8	110	36,8	110	36,8
8310	BPW II	283	60,3	12	271	-	99	36,5	-	-	-	-	-	-	-	-	-	172	63,5
	BPW I	243	51,9	3	240	68	28,3	59	24,6	27	11,3	10	4,2	13	5,4	63	26,3	63	26,3
	Veränd.	40	8,4	9	31	-68	-28,3	40	11,9	-27	-11,3	-10	-4,2	-13	-5,4	109	37,2	109	37,2
8320	BPW II	288	63,2	9	279	-	118	42,3	-	-	-	-	-	-	-	-	-	161	57,7
	BPW I	261	56,0	4	257	72	28,0	95	37,0	21	8,2	10	3,9	13	5,1	46	17,9	46	17,9
	Veränd.	27	7,1	5	22	-72	-28,0	23	5,3	-21	-8,2	-10	-3,9	-13	-5,1	115	39,8	115	39,8
8410	BPW II	279	72,7	9	270	-	108	40,0	-	-	-	-	-	-	-	-	-	162	60,0
	BPW I	248	64,9	2	246	89	36,2	60	24,4	7	2,8	20	8,1	7	2,8	63	25,6	63	25,6
	Veränd.	31	7,7	7	24	-89	-36,2	48	15,6	-7	-2,8	-20	-8,1	-7	-2,8	99	34,4	99	34,4
8420	BPW II	234	66,3	10	224	-	66	29,5	-	-	-	-	-	-	-	-	-	158	70,5
	BPW I	238	67,0	2	236	94	39,8	47	19,9	6	2,5	24	10,2	4	1,7	61	25,8	61	25,8
	Veränd.	-4	-0,8	8	-12	-94	-39,8	19	9,5	-6	-2,5	-24	-10,2	-4	-1,7	97	44,7	97	44,7
8430	BPW II	271	68,6	3	268	-	92	34,3	-	-	-	-	-	-	-	-	-	176	65,7
	BPW I	267	67,1	1	266	88	33,1	67	25,2	16	6,0	14	5,3	5	1,9	76	28,6	76	28,6
	Veränd.	4	1,5	2	2	-88	-33,1	25	9,1	-16	-6,0	-14	-5,3	-5	-1,9	100	37,1	100	37,1
9110	BPW II	299	72,4	19	280	-	133	47,5	-	-	-	-	-	-	-	-	-	147	52,5
	BPW I	276	67,8	6	270	92	34,1	91	33,7	7	2,6	25	9,3	11	4,1	44	16,3	44	16,3
	Veränd.	23	4,6	13	10	-92	-34,1	42	13,8	-7	-2,6	-25	-9,3	-11	-4,1	103	36,2	103	36,2
9220	BPW II	391	68,2	6	385	-	177	46,0	-	-	-	-	-	-	-	-	-	208	54,0
	BPW I	341	59,0	1	340	73	21,5	115	33,8	41	12,1	25	7,4	17	5,0	69	20,3	69	20,3
	Veränd.	50	9,2	5	45	-73	-21,5	62	12,2	-41	-12,1	-25	-7,4	-17	-5,0	139	33,7	139	33,7
9230	BPW II	402	64,3	18	384	-	173	45,1	-	-	-	-	-	-	-	-	-	211	54,9
	BPW I	373	58,6	7	366	121	33,1	113	30,9	25	6,8	27	7,4	10	2,7	70	19,1	70	19,1
	Veränd.	29	5,7	11	18	-121	-33,1	60	14,2	-25	-6,8	-27	-7,4	-10	-2,7	141	35,8	141	35,8
9240	BPW II	378	61,7	12	366	-	176	48,1	-	-	-	-	-	-	-	-	-	190	51,9
	BPW I	350	56,3	4	346	95	27,5	116	33,5	47	13,6	16	4,6	12	3,5	60	17,3	60	17,3
	Veränd.	28	5,4	8	20	-95	-27,5	60	14,6	-47	-13,6	-16	-4,6	-12	-3,5	130	34,6	130	34,6

**Tab. 2.3 Fortsetzung**

Wahlspren- gel	Wahl- rechtigte	Abgegebene Stimmen				Von den abgegebenen gültigen Stimmen entfielen auf											
		insgesamt		davon		Dr. Irmgard Griss		Ing. Norbert Hofer		Rudolf Hundstorfer		Dr. Andreas Khol		Ing. Richard Lugner		Dr. Alexander Van der Bellen	
		abs.	%	ung.	gültig	abs.	%	abs.	%	abs.	%	abs.	%	abs.	%	abs.	%
9250	BPW II	376	65,4	6	240	-	108	45,0	-	-	-	-	-	-	-	-	-
	BPW I	382	59,9	3	226	67	29,6	57	25,2	24	10,6	25	11,1	10	4,4	43	19,0
	Veränd.	-6	5,5	3	14	-67	-29,6	51	19,8	-24	-10,6	-25	-11,1	-10	-4,4	89	36,0
9260	BPW II	620	70,6	18	420	-	201	47,9	-	-	-	-	-	-	-	-	-
	BPW I	624	63,5	4	392	97	24,7	150	38,3	30	7,7	20	5,1	15	3,8	80	20,4
	Veränd.	-4	7,2	14	28	-97	-24,7	51	9,6	-30	-7,7	-20	-5,1	-15	-3,8	139	31,7
9310	BPW II	595	66,6	14	382	-	179	46,9	-	-	-	-	-	-	-	-	-
	BPW I	602	65,1	5	387	133	34,4	133	34,4	24	6,2	13	3,4	13	3,4	71	18,3
	Veränd.	-7	1,4	9	-5	-133	-34,4	46	12,5	-24	-6,2	-13	-3,4	-13	-3,4	132	34,8
9320	BPW II	427	67,0	11	275	-	106	38,5	-	-	-	-	-	-	-	-	-
	BPW I	435	68,3	7	290	108	37,2	82	28,3	28	9,7	18	6,2	7	2,4	47	16,2
	Veränd.	-8	-1,3	4	-15	-108	-37,2	24	10,3	-28	-9,7	-18	-6,2	-7	-2,4	122	45,2
9330	BPW II	518	70,7	8	358	-	120	33,5	-	-	-	-	-	-	-	-	-
	BPW I	517	62,1	2	319	110	34,5	63	19,7	19	6,0	27	8,5	7	2,2	93	29,2
	Veränd.	1	8,6	6	39	-110	-34,5	57	13,8	-19	-6,0	-27	-8,5	-7	-2,2	145	37,3
9340	BPW II	527	58,1	8	298	-	157	52,7	-	-	-	-	-	-	-	-	-
	BPW I	530	49,4	4	258	62	24,0	114	44,2	27	10,5	7	2,7	10	3,9	38	14,7
	Veränd.	-3	8,6	4	40	-62	-24,0	43	8,5	-27	-10,5	-7	-2,7	-10	-3,9	103	32,6
9350	BPW II	578	60,9	11	341	-	156	45,7	-	-	-	-	-	-	-	-	-
	BPW I	595	56,8	3	335	77	23,0	126	37,6	49	14,6	19	5,7	11	3,3	53	15,8
	Veränd.	-17	4,1	8	6	-77	-23,0	30	8,1	-49	-14,6	-19	-5,7	-11	-3,3	132	38,4
9360	BPW II	647	66,3	13	416	-	165	39,7	-	-	-	-	-	-	-	-	-
	BPW I	636	59,3	7	370	103	27,8	108	29,2	42	11,4	22	5,9	8	2,2	87	23,5
	Veränd.	11	7,0	6	46	-103	-27,8	57	10,5	-42	-11,4	-22	-5,9	-8	-2,2	164	36,8
9370	BPW II	461	64,6	9	289	-	137	47,4	-	-	-	-	-	-	-	-	-
	BPW I	464	61,2	6	278	67	24,1	97	34,9	40	14,4	3	1,1	10	3,6	61	21,9
	Veränd.	-3	3,4	3	11	-67	-24,1	40	12,5	-40	-14,4	-3	-1,1	-10	-3,6	91	30,7
9410	BPW II	699	67,1	15	454	-	191	42,1	-	-	-	-	-	-	-	-	-
	BPW I	686	56,9	4	386	114	29,5	111	28,8	32	8,3	18	4,7	11	2,8	100	25,9
	Veränd.	13	10,2	11	68	-114	-29,5	80	13,3	-32	-8,3	-18	-4,7	-11	-2,8	163	32,0

Tab. 2.3 Fortsetzung

Wahlspren- gel	Wahl- rechtigte	Abgegebene Stimmen				Von den abgegebenen gültigen Stimmen entfielen auf											
		insgesamt		davon		Dr. Irmgard Griss	Ing. Norbert Hofer	Rudolf Hundstorfer	Dr. Andreas Khol		Ing. Richard Lugner		Dr. Alexander Van der Bellen				
		abs.	%	ung.	gültig				abs.	%	abs.	%	abs.	%	abs.	%	
		abs.	%	ung.	gültig	abs.	%	abs.	%	abs.	%	abs.	%	abs.	%		
9420	BPW II	412	66,9	14	398	-	185	46,5	-	-	-	-	-	-	213	53,5	
	BPW I	369	59,2	6	363	113	31,1	28	7,7	23	6,3	5	1,4	77	21,2		
	Veränd.	43	7,7	8	35	-113	-31,1	-28	-7,7	-23	-6,3	-5	-1,4	136	32,3		
9430	BPW II	384	68,4	12	372	-	210	56,5	-	-	-	-	-	162	43,5		
	BPW I	329	59,1	9	320	71	22,2	22	6,9	26	8,1	10	3,1	49	15,3		
	Veränd.	55	9,4	3	52	-71	-22,2	-22	-6,9	-26	-8,1	-10	-3,1	113	28,2		
10110	BPW II	341	63,0	8	333	-	221	66,4	-	-	-	-	-	112	33,6		
	BPW I	292	54,8	6	286	51	17,8	29	10,1	8	2,8	10	3,5	31	10,8		
	Veränd.	49	8,2	2	47	-51	-17,8	-29	-10,1	-8	-2,8	-10	-3,5	81	22,8		
10120	BPW II	303	67,3	11	292	-	147	50,3	-	-	-	-	-	145	49,7		
	BPW I	295	65,0	7	288	61	21,2	35	12,2	10	3,5	17	5,9	52	18,1		
	Veränd.	8	2,4	4	4	-61	-21,2	-35	-12,2	-10	-3,5	-17	-5,9	93	31,6		
10200	BPW II	588	64,8	15	573	-	336	58,6	-	-	-	-	-	237	41,4		
	BPW I	509	55,9	14	495	94	19,0	48	9,7	22	4,4	20	4,0	78	15,8		
	Veränd.	79	8,9	1	78	-94	-19,0	-48	-9,7	-22	-4,4	-20	-4,0	159	25,6		
10210	BPW II	286	56,6	5	281	-	122	43,4	-	-	-	-	-	159	56,6		
	BPW I	286	55,6	6	280	81	28,9	31	11,1	7	2,5	8	2,9	57	20,4		
	Veränd.	-	1,0	-1	1	-81	-28,9	-31	-11,1	-7	-2,5	-8	-2,9	102	36,2		
10220	BPW II	257	61,9	12	245	-	101	41,2	-	-	-	-	-	144	58,8		
	BPW I	233	55,5	3	230	43	18,7	38	16,5	13	5,7	9	3,9	55	23,9		
	Veränd.	24	6,5	9	15	-43	-18,7	-38	-16,5	-13	-5,7	-9	-3,9	89	34,9		
10221	BPW II	343	66,5	5	338	-	188	55,6	-	-	-	-	-	150	44,4		
	BPW I	217	52,7	3	214	52	24,3	19	8,9	5	2,3	3	1,4	41	19,2		
	Veränd.	104	13,8	2	124	-52	-24,3	-19	-8,9	-5	-2,3	-3	-1,4	109	25,2		
10230	BPW II	263	66,9	10	253	-	129	51,0	-	-	-	-	-	124	49,0		
	BPW I	213	54,1	7	206	52	25,2	29	14,1	11	5,3	7	3,4	31	15,0		
	Veränd.	50	12,9	3	47	-52	-25,2	-29	-14,1	-11	-5,3	-7	-3,4	93	34,0		
10240	BPW II	280	63,9	8	272	-	139	51,1	-	-	-	-	-	133	48,9		
	BPW I	269	60,0	3	266	71	26,7	35	13,2	12	4,5	10	3,8	42	15,8		
	Veränd.	11	3,9	5	6	-71	-26,7	-35	-13,2	-12	-4,5	-10	-3,8	91	33,1		

**Tab. 2.3 Fortsetzung**

Wahlspren- gel	Wahl- rechtigte	Abgegebene Stimmen				Von den abgegebenen gültigen Stimmen entfielen auf													
		insgesamt		davon		Dr. Irmgard Griss		Ing. Norbert Hofer		Rudolf Hundstorfer		Dr. Andreas Khol		Ing. Richard Lugner		Dr. Alexander Van der Belen			
		abs.	%	ung.	gültig	abs.	%	abs.	%	abs.	%	abs.	%	abs.	%	abs.	%		
10250	BPW II	621	61,7	12	371	-	-	233	62,8	-	-	-	-	-	-	-	-	138	37,2
	BPW I	637	49,9	10	308	51	16,6	156	50,6	38	12,3	8	2,6	12	3,9	43	14,0	43	14,0
	Veränd.	-16	11,8	2	63	-51	-16,6	77	12,2	-38	-12,3	-8	-2,6	-12	-3,9	95	23,2	-	-
10260	BPW II	456	65,6	8	291	-	-	171	58,8	-	-	-	-	-	-	-	-	120	41,2
	BPW I	464	63,4	13	281	52	18,5	124	44,1	43	15,3	8	2,8	6	2,1	48	17,1	48	17,1
	Veränd.	-8	2,2	-5	10	-52	-18,5	47	14,6	-43	-15,3	-8	-2,8	-6	-2,1	72	24,2	-	-
10270	BPW II	482	64,1	15	294	-	-	166	56,5	-	-	-	-	-	-	-	-	128	43,5
	BPW I	490	59,6	8	284	56	19,7	116	40,8	42	14,8	14	4,9	16	5,6	40	14,1	40	14,1
	Veränd.	-8	4,5	7	10	-56	-19,7	50	15,6	-42	-14,8	-14	-4,9	-16	-5,6	88	29,5	-	-
10271	BPW II	460	63,3	4	287	-	-	175	61,0	-	-	-	-	-	-	-	-	112	39,0
	BPW I	463	53,6	5	243	42	17,3	124	51,0	29	11,9	7	2,9	2	0,8	39	16,0	39	16,0
	Veränd.	-3	9,7	-1	44	-42	-17,3	51	9,9	-29	-11,9	-7	-2,9	-2	-0,8	73	23,0	-	-
10280	BPW II	490	65,5	6	315	-	-	161	51,1	-	-	-	-	-	-	-	-	154	48,9
	BPW I	484	56,0	5	266	61	22,9	108	40,6	38	14,3	7	2,6	12	4,5	40	15,0	40	15,0
	Veränd.	6	9,5	1	49	-61	-22,9	53	10,5	-38	-14,3	-7	-2,6	-12	-4,5	114	33,9	-	-
10290	BPW II	776	57,2	8	436	-	-	236	54,1	-	-	-	-	-	-	-	-	200	45,9
	BPW I	764	52,1	7	391	92	23,5	169	43,2	41	10,5	10	2,6	12	3,1	67	17,1	67	17,1
	Veränd.	12	5,1	1	45	-92	-23,5	67	10,9	-41	-10,5	-10	-2,6	-12	-3,1	133	28,7	-	-
10310	BPW II	466	45,7	4	209	-	-	126	60,3	-	-	-	-	-	-	-	-	83	39,7
	BPW I	457	35,2	1	160	28	17,5	72	45,0	25	15,6	7	4,4	8	5,0	20	12,5	20	12,5
	Veränd.	9	10,5	3	49	-28	-17,5	54	15,3	-25	-15,6	-7	-4,4	-8	-5,0	63	27,2	-	-
10311	BPW II	473	66,4	5	309	-	-	187	60,5	-	-	-	-	-	-	-	-	122	39,5
	BPW I	476	58,0	1	275	53	19,3	139	50,5	20	7,3	8	2,9	10	3,6	45	16,4	45	16,4
	Veränd.	-3	8,4	4	34	-53	-19,3	48	10,0	-20	-7,3	-8	-2,9	-10	-3,6	77	23,1	-	-
10320	BPW II	623	62,3	11	377	-	-	170	45,1	-	-	-	-	-	-	-	-	207	54,9
	BPW I	634	57,9	6	361	89	24,7	112	31,0	53	14,7	27	7,5	11	3,0	69	19,1	69	19,1
	Veränd.	-11	4,4	5	16	-89	-24,7	58	14,1	-53	-14,7	-27	-7,5	-11	-3,0	138	35,8	-	-
10410	BPW II	555	56,2	3	309	-	-	229	74,1	-	-	-	-	-	-	-	-	80	25,9
	BPW I	565	46,4	3	259	21	8,1	162	62,5	27	10,4	11	4,2	15	5,8	23	8,9	23	8,9
	Veränd.	-10	9,8	-	50	-21	-8,1	67	11,6	-27	-10,4	-11	-4,2	-15	-5,8	57	17,0	-	-

Tab. 2.3 Fortsetzung

Wahlspren- gel	Wahl- rechtigte	Abgegebene Stimmen			Von den abgegebenen gültigen Stimmen entfielen auf												
		insgesamt	davon		Dr. Irmgard Griss	Ing. Norbert Hofer	Rudolf Hundstorfer	Dr. Andreas Khol	Ing. Richard Lugner	Dr. Alexander Van der Bellen	Dr. Andreas Khol		Ing. Richard Lugner		Dr. Alexander Van der Bellen		
			abs.	ung.							gültig	abs.	%	abs.	%	abs.	%
10420	371 365 6	199 142 57	53,6 38,9 14,7	5 2 3	194 140 54	- 18 -18	12,9 12,9 -12,9	139 85 54	71,6 60,7 10,9	- 18 -18	12,9 12,9 -12,9	8 5 -8	5,7 3,6 -5,7	- 5 -5	- 3,6 -3,6	- 6 49	28,4 4,3 24,1
10430	286 286 -	173 162 11	60,5 56,6 3,8	6 6 -	167 156 11	- 22 -22	14,1 14,1 -14,1	93 74 19	55,7 47,4 8,3	- 32 -32	20,5 20,5 -20,5	9 9 -9	5,8 5,8 -5,8	- 3 -3	- 1,9 -1,9	74 16 58	44,3 10,3 34,1
10440	388 381 7	244 191 53	62,9 50,1 12,8	3 8 -5	241 183 58	- 24 -24	13,1 13,1 -13,1	136 101 35	56,4 55,2 1,2	- 25 -25	13,7 13,7 -13,7	4 4 -4	2,2 2,2 -2,2	- 3 -3	- 1,6 -1,6	105 26 79	43,6 14,2 29,4
10510	557 559 -2	342 297 45	61,4 53,1 8,3	5 6 -1	337 291 46	- 47 -47	16,2 16,2 -16,2	189 142 47	56,1 48,8 7,3	- 29 -29	10,0 10,0 -10,0	13 13 -13	4,5 4,5 -4,5	- 12 -12	- 4,1 -4,1	148 48 100	43,9 16,5 27,4
10511	425 425 -	273 255 18	64,2 60,0 4,2	9 7 2	264 248 16	- 55 -55	22,2 22,2 -22,2	145 115 30	54,9 46,4 8,6	- 14 -14	5,6 5,6 -5,6	5 5 -5	2,0 2,0 -2,0	- 10 -10	- 4,0 -4,0	119 49 70	45,1 19,8 25,3
10610	448 440 8	301 270 31	67,2 61,4 5,8	12 5 7	289 265 24	- 71 -71	26,8 26,8 -26,8	181 132 49	62,6 49,8 12,8	- 25 -25	9,4 9,4 -9,4	8 8 -8	3,0 3,0 -3,0	- 4 -4	- 1,5 -1,5	108 25 83	37,4 9,4 27,9
10620	722 714 8	468 428 40	64,8 59,9 4,9	14 8 6	454 420 34	- 89 -89	21,2 21,2 -21,2	222 169 53	48,9 40,2 8,7	- 52 -52	12,4 12,4 -12,4	20 20 -20	4,8 4,8 -4,8	- 9 -9	- 2,1 -2,1	232 81 151	51,1 19,3 31,8
10630	582 596 -14	331 326 5	56,9 54,7 2,2	3 5 -2	328 321 7	- 55 -55	17,1 17,1 -17,1	196 158 38	59,8 49,2 10,5	- 43 -43	13,4 13,4 -13,4	11 11 -11	3,4 3,4 -3,4	- 8 -8	- 2,5 -2,5	132 46 86	40,2 14,3 25,9
10650	558 577 -19	332 292 40	59,5 50,6 8,9	7 2 5	325 290 35	- 49 -49	16,9 16,9 -16,9	168 125 43	51,7 43,1 8,6	- 47 -47	16,2 16,2 -16,2	13 13 -13	4,5 4,5 -4,5	- 9 -9	- 3,1 -3,1	157 47 110	48,3 16,2 32,1
10660	304 310 -6	194 170 24	63,8 54,8 9,0	4 4 -	190 166 24	- 47 -47	28,3 28,3 -28,3	98 50 48	51,6 30,1 21,5	- 24 -24	14,5 14,5 -14,5	7 7 -7	4,2 4,2 -4,2	- 8 -8	- 4,8 -4,8	92 30 62	48,4 18,1 30,3



**Tab. 2.3 Fortsetzung**

Wahlspren- gel	Wahl- rechtigte	Abgegebene Stimmen			Von den abgegebenen gültigen Stimmen entfielen auf														
		insgesamt		davon		Dr. Irmgard Griss		Ing. Norbert Hofer		Rudolf Hundstorfer		Dr. Andreas Khol		Ing. Richard Lugner		Dr. Alexander Van der Bellen			
		abs.	%	ung.	gültig	abs.	%	abs.	%	abs.	%	abs.	%	abs.	%	abs.	%		
10670	BPW II	677	63,5	17	413	-	211	51,1	-	-	-	-	-	-	-	-	-	-	
	BPW I	680	55,4	14	363	87	24,0	141	38,8	53	14,6	8	2,2	8	2,2	8	2,2	66	18,2
	Veränd.	-3	8,1	3	50	-87	-24,0	70	12,2	-53	-14,6	-8	-2,2	-8	-2,2	-8	-2,2	136	30,7
11110	BPW II	335	63,0	7	204	-	96	47,1	-	-	-	-	-	-	-	-	-	-	-
	BPW I	331	60,1	7	192	44	22,9	73	38,0	25	13,0	14	7,3	10	5,2	10	5,2	26	13,5
	Veränd.	4	2,9	-	12	-44	-22,9	23	9,0	-25	-13,0	-14	-7,3	-10	-5,2	-10	-5,2	82	39,4
11120	BPW II	581	68,3	7	390	-	193	49,5	-	-	-	-	-	-	-	-	-	-	-
	BPW I	591	59,9	10	344	92	26,7	129	37,5	27	7,8	16	4,7	8	2,3	8	2,3	72	20,9
	Veränd.	-10	8,4	-3	46	-92	-26,7	64	12,0	-27	-7,8	-16	-4,7	-8	-2,3	-8	-2,3	125	29,6
11210	BPW II	551	61,2	3	334	-	193	57,8	-	-	-	-	-	-	-	-	-	-	-
	BPW I	550	53,1	3	289	65	22,5	132	45,7	38	13,1	15	5,2	8	2,8	8	2,8	31	10,7
	Veränd.	1	8,1	-	45	-65	-22,5	61	12,1	-38	-13,1	-15	-5,2	-8	-2,8	-8	-2,8	110	31,5
11220	BPW II	411	57,4	6	230	-	110	47,8	-	-	-	-	-	-	-	-	-	-	-
	BPW I	415	50,6	10	200	39	19,5	69	34,5	34	17,0	21	10,5	8	4,0	8	4,0	29	14,5
	Veränd.	-4	6,8	-4	30	-39	-19,5	41	13,3	-34	-17,0	-21	-10,5	-8	-4,0	-8	-4,0	91	37,7
11310	BPW II	286	58,7	2	166	-	91	54,8	-	-	-	-	-	-	-	-	-	-	-
	BPW I	289	49,5	3	140	32	22,9	64	45,7	14	10,0	3	2,1	2	1,4	2	1,4	25	17,9
	Veränd.	-3	9,3	-1	26	-32	-22,9	27	9,1	-14	-10,0	-3	-2,1	-2	-1,4	-2	-1,4	50	27,3
11320	BPW II	418	62,4	10	251	-	142	56,6	-	-	-	-	-	-	-	-	-	-	-
	BPW I	420	55,5	3	230	46	20,0	110	47,8	16	7,0	10	4,3	2	0,9	2	0,9	46	20,0
	Veränd.	-2	7,0	7	21	-46	-20,0	32	8,7	-16	-7,0	-10	-4,3	-2	-0,9	-2	-0,9	63	23,4
11330	BPW II	251	66,1	6	160	-	82	51,3	-	-	-	-	-	-	-	-	-	-	-
	BPW I	251	54,6	5	132	26	19,7	60	45,5	26	19,7	1	0,8	5	3,8	5	3,8	14	10,6
	Veränd.	-	11,6	1	28	-26	-19,7	22	5,8	-26	-19,7	-1	-0,8	-5	-3,8	-5	-3,8	64	38,1
11340	BPW II	274	57,7	4	154	-	82	53,2	-	-	-	-	-	-	-	-	-	-	-
	BPW I	275	49,8	-	137	34	24,8	54	39,4	17	12,4	5	3,6	5	3,6	5	3,6	22	16,1
	Veränd.	-1	7,8	4	17	-34	-24,8	28	13,8	-17	-12,4	-5	-3,6	-5	-3,6	-5	-3,6	50	30,7
11350	BPW II	267	56,9	2	150	-	56	37,3	-	-	-	-	-	-	-	-	-	-	-
	BPW I	265	50,6	1	133	26	19,5	39	29,3	26	19,5	6	4,5	8	6,0	8	6,0	28	21,1
	Veränd.	2	6,4	1	17	-26	-19,5	17	8,0	-26	-19,5	-6	-4,5	-8	-6,0	-8	-6,0	66	41,6

**Tab. 2.3 Fortsetzung**

Wahlspren- gel	Wahl- rechtigte	Abgegebene Stimmen			Von den abgegebenen gültigen Stimmen entfielen auf												
		insgesamt		davon	Dr. Irmgard Griss		Ing. Norbert Hofer		Rudolf Hundstorfer		Dr. Andreas Khol		Ing. Richard Lugner		Dr. Alexander Van der Bellen		
		abs.	%		ung.	gültig	abs.	%	abs.	%	abs.	%	abs.	%	abs.	%	
11360	BPW II	174	64,7	7	167	-	73	43,7	-	-	-	-	-	-	-	94	56,3
	BPW I	150	54,0	2	148	33	22,3	47	31,8	27	18,2	10	6,8	5	3,4	26	17,6
	Veränd.	24	10,7	5	19	-33	-22,3	26	12,0	-27	-18,2	-10	-6,8	-5	-3,4	68	38,7
11370	BPW II	250	64,1	11	239	-	122	51,0	-	-	-	-	-	-	-	117	49,0
	BPW I	238	61,2	5	233	45	19,3	95	40,8	38	16,3	8	3,4	8	3,4	39	16,7
	Veränd.	12	2,9	6	6	-45	-19,3	27	10,3	-38	-16,3	-8	-3,4	-8	-3,4	78	32,2
11410	BPW II	258	61,3	7	251	-	126	50,2	-	-	-	-	-	-	-	125	49,8
	BPW I	238	55,9	7	231	54	23,4	89	38,5	31	13,4	13	5,6	4	1,7	40	17,3
	Veränd.	20	5,4	-	20	-54	-23,4	37	11,7	-31	-13,4	-13	-5,6	-4	-1,7	85	32,5
11420	BPW II	309	65,3	7	302	-	157	52,0	-	-	-	-	-	-	-	145	48,0
	BPW I	281	58,2	9	272	62	22,8	103	37,9	43	15,8	18	6,6	7	2,6	39	14,3
	Veränd.	28	7,1	-2	30	-62	-22,8	54	14,1	-43	-15,8	-18	-6,6	-7	-2,6	106	33,7
12100	BPW II	308	67,5	9	299	-	142	47,5	-	-	-	-	-	-	-	157	52,5
	BPW I	267	56,7	5	262	68	26,0	102	38,9	25	9,5	16	6,1	7	2,7	44	16,8
	Veränd.	41	10,9	4	37	-68	-26,0	40	8,6	-25	-9,5	-16	-6,1	-7	-2,7	113	35,7
12110	BPW II	357	64,0	12	345	-	152	44,1	-	-	-	-	-	-	-	193	55,9
	BPW I	318	57,8	5	313	102	32,6	85	27,2	41	13,1	21	6,7	9	2,9	55	17,6
	Veränd.	39	6,2	7	32	-102	-32,6	67	16,9	-41	-13,1	-21	-6,7	-9	-2,9	138	38,4
12120	BPW II	398	65,2	15	383	-	154	40,2	-	-	-	-	-	-	-	229	59,8
	BPW I	376	61,3	6	370	124	33,5	113	30,5	32	8,6	18	4,9	9	2,4	74	20,0
	Veränd.	22	3,9	9	13	-124	-33,5	41	9,7	-32	-8,6	-18	-4,9	-9	-2,4	155	39,8
12130	BPW II	556	62,9	25	531	-	230	43,3	-	-	-	-	-	-	-	301	56,7
	BPW I	473	54,5	7	466	123	26,4	154	33,0	48	10,3	30	6,4	8	1,7	103	22,1
	Veränd.	83	8,4	18	65	-123	-26,4	76	10,3	-48	-10,3	-30	-6,4	-8	-1,7	198	34,6
12140	BPW II	286	67,1	5	281	-	153	54,4	-	-	-	-	-	-	-	128	45,6
	BPW I	262	61,5	1	261	51	19,5	97	37,2	40	15,3	8	3,1	15	5,7	50	19,2
	Veränd.	24	5,6	4	20	-51	-19,5	56	17,3	-40	-15,3	-8	-3,1	-15	-5,7	78	26,4
12150	BPW II	377	60,3	12	365	-	165	45,2	-	-	-	-	-	-	-	200	54,8
	BPW I	355	55,6	6	349	78	22,3	114	32,7	36	10,3	22	6,3	10	2,9	89	25,5
	Veränd.	22	4,8	6	16	-78	-22,3	51	12,5	-36	-10,3	-22	-6,3	-10	-2,9	111	29,3

**Tab. 2.3 Fortsetzung**

Wahlspren- gel	Wahl- rechtigte	Abgegebene Stimmen			Von den abgegebenen gültigen Stimmen entfielen auf												
		insgesamt		davon	Dr. Irmgard Griss		Ing. Norbert Hofer		Rudolf Hundstorfer		Dr. Andreas Khol		Ing. Richard Lugner		Dr. Alexander Van der Bellen		
		abs.	%		ung.	gültig	abs.	%	abs.	%	abs.	%	abs.	%	abs.	%	
12160	BPW II	349		9	220	-	86	39,1	-	-	-	-	-	-	-	134	60,9
	BPW I	359	65,6	4	203	48	23,6	60	29,6	22	10,8	13	6,4	7	3,4	53	26,1
	Veränd.	-10	57,7	5	17	-48	-23,6	26	9,5	-22	-10,8	-13	-6,4	-7	-3,4	81	34,8
12170	BPW II	630	65,4	13	399	-	152	38,1	-	-	-	-	-	-	-	247	61,9
	BPW I	609	63,2	6	379	90	23,7	113	29,8	47	12,4	16	4,2	12	3,2	101	26,6
	Veränd.	21	2,2	7	20	-90	-23,7	39	8,3	-47	-12,4	-16	-4,2	-12	-3,2	146	35,3
12180	BPW II	373	69,7	8	252	-	99	39,3	-	-	-	-	-	-	-	153	60,7
	BPW I	376	68,6	1	257	95	37,0	64	24,9	20	7,8	17	6,6	6	2,3	55	21,4
	Veränd.	-3	1,1	7	-5	-95	-37,0	35	14,4	-20	-7,8	-17	-6,6	-6	-2,3	98	39,3
12190	BPW II	397	62,2	7	240	-	118	49,2	-	-	-	-	-	-	-	122	50,8
	BPW I	399	57,4	8	221	58	26,2	82	37,1	22	10,0	14	6,3	8	3,6	37	16,7
	Veränd.	-2	4,8	-1	19	-58	-26,2	36	12,1	-22	-10,0	-14	-6,3	-8	-3,6	85	34,1
12210	BPW II	447	57,5	4	253	-	158	62,5	-	-	-	-	-	-	-	95	37,5
	BPW I	455	49,9	9	218	25	11,5	120	55,0	26	11,9	10	4,6	11	5,0	26	11,9
	Veränd.	-8	7,6	-5	35	-25	-11,5	38	7,4	-26	-11,9	-10	-4,6	-11	-5,0	69	25,6
12220	BPW II	633	64,5	11	397	-	150	37,8	-	-	-	-	-	-	-	247	62,2
	BPW I	635	60,5	6	378	122	32,3	106	28,0	26	6,9	33	8,7	5	1,3	86	22,8
	Veränd.	-2	4,0	5	19	-122	-32,3	44	9,7	-26	-6,9	-33	-8,7	-5	-1,3	161	39,5
12230	BPW II	671	63,6	12	415	-	114	27,5	-	-	-	-	-	-	-	301	72,5
	BPW I	674	59,3	6	394	134	34,0	87	22,1	30	7,6	19	4,8	9	2,3	115	29,2
	Veränd.	-3	4,3	6	21	-134	-34,0	27	5,4	-30	-7,6	-19	-4,8	-9	-2,3	186	43,3
12240	BPW II	814	58,4	8	467	-	160	34,3	-	-	-	-	-	-	-	307	65,7
	BPW I	806	56,2	3	450	146	32,4	100	22,2	28	6,2	15	3,3	16	3,6	145	32,2
	Veränd.	8	2,2	5	17	-146	-32,4	60	12,0	-28	-6,2	-15	-3,3	-16	-3,6	162	33,5
12250	BPW II	668	62,9	7	413	-	145	35,1	-	-	-	-	-	-	-	268	64,9
	BPW I	669	62,0	4	411	107	26,0	104	25,3	29	7,1	17	4,1	10	2,4	144	35,0
	Veränd.	-1	0,8	3	2	-107	-26,0	41	9,8	-29	-7,1	-17	-4,1	-10	-2,4	124	29,9
12310	BPW II	390	65,6	5	251	-	111	44,2	-	-	-	-	-	-	-	140	55,8
	BPW I	394	59,9	1	235	65	27,7	75	31,9	24	10,2	12	5,1	5	2,1	54	23,0
	Veränd.	-4	5,7	4	16	-65	-27,7	36	12,3	-24	-10,2	-12	-5,1	-5	-2,1	86	32,8

Tab. 2.3 Fortsetzung

Wahlspren- gel	Wahl- rechtigte	Abgegebene Stimmen				Von den abgegebenen gültigen Stimmen entfielen auf													
		insgesamt		davon		Dr. Irmgard Griss		Ing. Norbert Hofer		Rudolf Hundstorfer		Dr. Andreas Khol		Ing. Richard Lugner		Dr. Alexander Van der Bellen			
		abs.	%	ung.	gültig	abs.	%	abs.	%	abs.	%	abs.	%	abs.	%	abs.	%	abs.	%
12320	BPW II	254	52,4	4	250	-	-	144	57,6	-	-	-	-	-	-	-	-	-	-
	BPW I	233	45,7	2	231	41	17,7	111	48,1	18	7,8	9	3,9	13	5,6	39	16,9	39	16,9
	Veränd.	21	6,7	2	19	-41	-17,7	33	9,5	-18	-7,8	-9	-3,9	-13	-5,6	67	25,5	-13	-5,6
12330	BPW II	264	70,8	1	263	-	-	77	29,3	-	-	-	-	-	-	-	-	-	-
	BPW I	258	68,1	2	256	77	30,1	57	22,3	19	7,4	21	8,2	5	2,0	77	30,1	5	2,0
	Veränd.	6	2,7	-1	7	-77	-30,1	20	7,0	-19	-7,4	-21	-8,2	-5	-2,0	109	40,6	-5	-2,0
12331	BPW II	291	72,9	4	287	-	-	106	36,9	-	-	-	-	-	-	-	-	-	-
	BPW I	260	65,2	3	257	99	38,5	60	23,3	12	4,7	10	3,9	9	3,5	67	26,1	9	3,5
	Veränd.	31	7,8	1	30	-99	-38,5	46	13,6	-12	-4,7	-10	-3,9	-9	-3,5	114	37,0	-9	-3,5
12340	BPW II	270	60,7	6	264	-	-	95	36,0	-	-	-	-	-	-	-	-	-	-
	BPW I	273	61,6	7	266	76	28,6	69	25,9	20	7,5	18	6,8	6	2,3	77	28,9	6	2,3
	Veränd.	-3	-1,0	-1	-2	-76	-28,6	26	10,0	-20	-7,5	-18	-6,8	-6	-2,3	92	35,1	-6	-2,3
12350	BPW II	420	63,5	9	411	-	-	152	37,0	-	-	-	-	-	-	-	-	-	-
	BPW I	416	64,6	3	413	126	30,5	115	27,8	28	6,8	24	5,8	9	2,2	111	26,9	9	2,2
	Veränd.	4	-1,1	6	-2	-126	-30,5	37	9,1	-28	-6,8	-24	-5,8	-9	-2,2	148	36,1	-9	-2,2
12420	BPW II	204	58,8	4	200	-	-	101	50,5	-	-	-	-	-	-	-	-	-	-
	BPW I	188	52,5	3	185	29	15,7	79	42,7	20	10,8	12	6,5	9	4,9	36	19,5	9	4,9
	Veränd.	16	6,3	1	15	-29	-15,7	22	7,8	-20	-10,8	-12	-6,5	-9	-4,9	63	30,0	-9	-4,9
12430	BPW II	240	60,5	4	236	-	-	127	53,8	-	-	-	-	-	-	-	-	-	-
	BPW I	224	56,3	2	222	45	20,3	99	44,6	20	9,0	6	2,7	4	1,8	48	21,6	4	1,8
	Veränd.	16	4,2	2	14	-45	-20,3	28	9,2	-20	-9,0	-6	-2,7	-4	-1,8	61	24,6	-4	-1,8
12440	BPW II	253	61,0	1	252	-	-	146	57,9	-	-	-	-	-	-	-	-	-	-
	BPW I	217	52,3	2	215	46	21,4	94	43,7	24	11,2	5	2,3	6	2,8	40	18,6	6	2,8
	Veränd.	36	8,7	-1	37	-46	-21,4	52	14,2	-24	-11,2	-5	-2,3	-6	-2,8	66	23,5	-6	-2,8
12510	BPW II	359	63,7	11	348	-	-	129	37,1	-	-	-	-	-	-	-	-	-	-
	BPW I	371	64,7	5	366	143	39,1	75	20,5	20	5,5	35	9,6	9	2,5	84	23,0	9	2,5
	Veränd.	-12	-1,1	6	-18	-143	-39,1	54	16,6	-20	-5,5	-35	-9,6	-9	-2,5	135	40,0	-9	-2,5
12520	BPW II	444	63,1	13	431	-	-	176	40,8	-	-	-	-	-	-	-	-	-	-
	BPW I	386	57,1	4	382	109	28,5	115	30,1	33	8,6	25	6,5	11	2,9	89	23,3	11	2,9
	Veränd.	58	6,0	9	49	-109	-28,5	61	10,7	-33	-8,6	-25	-6,5	-11	-2,9	166	35,9	-11	-2,9

**Tab. 2.3 Fortsetzung**

Wahlspren- gel	Wahl rechtigte	Abgegebene Stimmen				Von den abgegebenen gültigen Stimmen entfielen auf											
		insgesamt		davon		Dr. Irmgard Griss		Ing. Norbert Hofer		Rudolf Hundstorfer		Dr. Andreas Khol		Ing. Richard Lugner		Dr. Alexander Van der Bellen	
		abs.	%	ung.	gültig	abs.	%	abs.	%	abs.	%	abs.	%	abs.	%	abs.	%
12530	BPW II	633	59,9	15	364	-	28,7	134	36,8	-	-	-	-	-	-	-	-
	BPW I	360	57,0	5	355	102	28,7	102	28,7	39	11,0	14	3,9	8	2,3	90	25,4
	Veränd.	1	2,9	10	9	-102	-28,7	32	8,1	-39	-11,0	-14	-3,9	-8	-2,3	140	37,8
12540	BPW II	685	57,8	7	389	-	-	134	34,4	-	-	-	-	-	-	-	-
	BPW I	681	57,6	3	389	154	39,6	76	19,5	25	6,4	23	5,9	10	2,6	101	26,0
	Veränd.	4	0,2	4	-	-154	-39,6	58	14,9	-25	-6,4	-23	-5,9	-10	-2,6	154	39,6
12610	BPW II	406	68,7	7	272	-	-	114	41,9	-	-	-	-	-	-	-	-
	BPW I	403	66,0	3	263	87	33,1	74	28,1	25	9,5	15	5,7	6	2,3	56	21,3
	Veränd.	3	2,7	4	9	-87	-33,1	40	13,8	-25	-9,5	-15	-5,7	-6	-2,3	102	36,8
12620	BPW II	402	70,4	6	277	-	-	105	37,9	-	-	-	-	-	-	-	-
	BPW I	405	62,7	4	250	89	35,6	58	23,2	19	7,6	15	6,0	6	2,4	63	25,2
	Veränd.	-3	7,7	2	27	-89	-35,6	47	14,7	-19	-7,6	-15	-6,0	-6	-2,4	109	36,9
13110	BPW II	561	62,7	20	332	-	-	158	47,6	-	-	-	-	-	-	-	-
	BPW I	563	55,6	6	307	88	28,7	100	32,6	36	11,7	28	9,1	9	2,9	46	15,0
	Veränd.	-2	7,2	14	25	-88	-28,7	58	15,0	-36	-11,7	-28	-9,1	-9	-2,9	128	37,4
13120	BPW II	378	72,8	12	263	-	-	102	38,8	-	-	-	-	-	-	-	-
	BPW I	372	62,1	1	230	69	30,0	75	32,6	17	7,4	6	2,6	4	1,7	59	25,7
	Veränd.	6	10,7	11	33	-69	-30,0	27	6,2	-17	-7,4	-6	-2,6	-4	-1,7	102	35,6
13121	BPW II	649	61,2	10	387	-	-	230	59,4	-	-	-	-	-	-	-	-
	BPW I	636	47,8	7	297	49	16,5	163	54,9	16	5,4	10	3,4	10	3,4	49	16,5
	Veränd.	13	13,4	3	90	-49	-16,5	67	4,5	-16	-5,4	-10	-3,4	-10	-3,4	108	24,1
13130	BPW II	397	66,5	12	252	-	-	128	50,8	-	-	-	-	-	-	-	-
	BPW I	408	55,6	4	223	50	22,4	85	38,1	19	8,5	11	4,9	9	4,0	49	22,0
	Veränd.	-11	10,9	8	29	-50	-22,4	43	12,7	-19	-8,5	-11	-4,9	-9	-4,0	75	27,2
13140	BPW II	446	70,9	5	311	-	-	137	44,1	-	-	-	-	-	-	-	-
	BPW I	436	67,0	2	290	72	24,8	102	35,2	41	14,1	16	5,5	7	2,4	52	17,9
	Veränd.	10	3,9	3	21	-72	-24,8	35	8,9	-41	-14,1	-16	-5,5	-7	-2,4	122	38,0
13150	BPW II	581	67,1	10	380	-	-	192	50,5	-	-	-	-	-	-	-	-
	BPW I	581	57,1	9	323	58	18,0	128	39,6	37	11,5	16	5,0	9	2,8	75	23,2
	Veränd.	-	10,0	1	57	-58	-18,0	64	10,9	-37	-11,5	-16	-5,0	-9	-2,8	113	26,3



Tab. 2.3 Fortsetzung

Wahlspren- gel	Wahl- rechtigte	Abgegebene Stimmen		Von den abgegebenen gültigen Stimmen entfielen auf													
		insgesamt	davon	Dr. Irmgard Griss		Ing. Norbert Hofer		Rudolf Hundstorfer		Dr. Andreas Khol		Ing. Richard Lugner		Dr. Alexander Van der Belen			
				abs.	%	abs.	%	abs.	%	abs.	%	abs.	%	abs.	%		
																ung.	gültig
13160	BPW II BPW I Veränd.	682 686 -4	63,3 54,8 8,5	5 12 -7	427 364 63	- 65 -65	17,9 -17,9	222 162 60	52,0 44,5 7,5	- 21 -21	5,8 -5,8	- 17 -17	4,7 -4,7	- 10 -10	2,7 -2,7	- 89 116	- 24,5 23,6
13210	BPW II BPW I Veränd.	706 485 -1	72,0 68,6 3,4	11 14 -3	497 471 26	- 172 -172	36,5 -36,5	201 129 72	40,4 27,4 13,1	- 36 -36	7,6 -7,6	- 30 -30	6,4 -6,4	- 10 -10	2,1 -2,1	296 94 202	59,6 20,0 39,6
13220	BPW II BPW I Veränd.	454 289 3	71,1 64,1 7,1	10 5 5	313 284 29	- 97 -97	34,2 -34,2	115 72 43	36,7 25,4 11,4	- 28 -28	9,9 -9,9	- 12 -12	4,2 -4,2	- 8 -8	2,8 -2,8	198 67 131	63,3 23,6 39,7
13230	BPW II BPW I Veränd.	754 501 -8	70,7 65,7 4,9	7 7 -	526 494 32	- 144 -144	29,1 -29,1	194 137 57	36,9 27,7 9,1	- 39 -39	7,9 -7,9	- 22 -22	4,5 -4,5	- 11 -11	2,2 -2,2	332 141 191	63,1 28,5 34,6
13240	BPW II BPW I Veränd.	556 387 -4	73,6 69,1 4,5	19 8 11	390 379 11	- 107 -107	28,2 -28,2	148 92 56	37,9 24,3 13,7	- 42 -42	11,1 -11,1	- 24 -24	6,3 -6,3	- 14 -14	3,7 -3,7	242 100 142	62,1 26,4 35,7
13250	BPW II BPW I Veränd.	457 223 4	56,2 49,2 7,0	4 7 -3	253 216 37	- 60 -60	27,8 -27,8	100 70 30	39,5 32,4 7,1	- 22 -22	10,2 -10,2	- 7 -7	3,2 -3,2	- 5 -5	2,3 -2,3	153 52 101	60,5 24,1 36,4
13310	BPW II BPW I Veränd.	552 332 11	70,3 61,4 8,9	15 13 2	373 319 54	- 88 -88	27,6 -27,6	150 104 46	40,2 32,6 7,6	- 33 -33	10,3 -10,3	- 17 -17	5,3 -5,3	- 8 -8	2,5 -2,5	223 69 154	59,8 21,6 38,2
14110	BPW II BPW I Veränd.	638 423 7	72,1 67,0 5,1	11 3 8	449 420 29	- 154 -154	36,7 -36,7	172 102 70	38,3 24,3 14,0	- 42 -42	10,0 -10,0	- 18 -18	4,3 -4,3	- 13 -13	3,1 -3,1	277 91 186	61,7 21,7 40,0
14111	BPW II BPW I Veränd.	270 163 -1	68,9 60,1 8,7	4 2 2	182 161 21	- 59 -59	36,6 -36,6	60 46 14	33,0 28,6 4,4	- 7 -7	4,3 -4,3	- 16 -16	9,9 -9,9	- 4 -4	2,5 -2,5	122 29 93	67,0 18,0 49,0
14120	BPW II BPW I Veränd.	487 306 18	68,6 65,2 3,3	10 5 5	324 301 23	- 82 -82	27,2 -27,2	121 84 37	37,3 27,9 9,4	- 29 -29	9,6 -9,6	- 21 -21	7,0 -7,0	- 3 -3	1,0 -1,0	203 82 121	62,7 27,2 35,4

**Tab. 2.3 Fortsetzung**

Wahlspren- gel	Wahl- rechte Wahlbe- rechtigte	Abgegebene Stimmen				Von den abgegebenen gültigen Stimmen entfielen auf											
		insgesamt		davon		Dr. Irmgard Griss		Ing. Norbert Hofer		Rudolf Hundstorfer		Dr. Andreas Khol		Ing. Richard Lugner		Dr. Alexander Van der Bellen	
		abs.	%	ung.	gültig	abs.	%	abs.	%	abs.	%	abs.	%	abs.	%	abs.	%
14210	BPW II	420	71,0	12	286	-	153	53,5	-	-	-	-	-	-	-	-	-
	BPW I	424	67,9	11	277	80	28,9	101	36,5	26	9,4	24	8,7	3	1,1	43	15,5
	Veränd.	-4	3,0	1	9	-80	-28,9	52	17,0	-26	-9,4	-24	-8,7	-3	-1,1	90	31,0
14220	BPW II	584	71,7	18	401	-	208	51,9	-	-	-	-	-	-	-	-	-
	BPW I	581	70,1	3	404	129	31,9	135	33,4	40	9,9	33	8,2	16	4,0	51	12,6
	Veränd.	3	1,7	15	-3	-129	-31,9	73	18,5	-40	-9,9	-33	-8,2	-16	-4,0	142	35,5
14230	BPW II	583	65,2	13	367	-	221	60,2	-	-	-	-	-	-	-	-	-
	BPW I	593	63,6	10	367	82	22,3	149	40,6	38	10,4	35	9,5	10	2,7	53	14,4
	Veränd.	-10	1,6	3	-	-82	-22,3	72	19,6	-38	-10,4	-35	-9,5	-10	-2,7	93	25,3
14240	BPW II	453	69,3	11	303	-	133	43,9	-	-	-	-	-	-	-	-	-
	BPW I	445	62,7	9	270	80	29,6	89	33,0	27	10,0	17	6,3	6	2,2	51	18,9
	Veränd.	8	6,6	2	33	-80	-29,6	44	10,9	-27	-10,0	-17	-6,3	-6	-2,2	119	37,2
14310	BPW II	677	67,2	8	447	-	197	44,1	-	-	-	-	-	-	-	-	-
	BPW I	680	65,1	4	439	132	30,1	123	28,0	51	11,6	35	8,0	12	2,7	86	19,6
	Veränd.	-3	2,1	4	8	-132	-30,1	74	16,1	-51	-11,6	-35	-8,0	-12	-2,7	164	36,3
15110	BPW II	642	66,7	13	415	-	223	53,7	-	-	-	-	-	-	-	-	-
	BPW I	646	61,8	10	389	112	28,8	165	42,4	28	7,2	22	5,7	12	3,1	50	12,9
	Veränd.	-4	4,9	3	26	-112	-28,8	58	11,3	-28	-7,2	-22	-5,7	-12	-3,1	142	33,4
15120	BPW II	680	65,3	9	435	-	238	54,7	-	-	-	-	-	-	-	-	-
	BPW I	675	57,9	9	382	116	30,4	150	39,3	59	15,4	8	2,1	8	2,1	41	10,7
	Veränd.	5	7,4	-	53	-116	-30,4	88	15,4	-59	-15,4	-8	-2,1	-8	-2,1	156	34,6
15130	BPW II	528	68,2	15	345	-	196	56,8	-	-	-	-	-	-	-	-	-
	BPW I	529	64,8	7	336	96	28,6	118	35,1	38	11,3	23	6,8	17	5,1	44	13,1
	Veränd.	-1	3,3	8	9	-96	-28,6	78	21,7	-38	-11,3	-23	-6,8	-17	-5,1	105	30,1
20010	BPW II	834	-	-	-	-	-	-	-	-	-	-	-	-	-	-	-
	BPW I	674	-	-	-	-	-	-	-	-	-	-	-	-	-	-	-
	Veränd.	160	-	-	-	-	-	-	-	-	-	-	-	-	-	-	-

**Tab. 2.3 Schluss**

Wahlspren- gel	Wahl- sprengel	Wahlbe- rechtigte	Abgegebene Stimmen			Von den abgegebenen gültigen Stimmen entfielen auf												
			insgesamt		davon		Dr. Irmgard Griss		Ing. Norbert Hofer		Rudolf Hundstorfer		Dr. Andreas Khol		Ing. Richard Lugner		Dr. Alexander Van der Bellen	
			abs.	%	ung.	gültig	abs.	%	abs.	%	abs.	%	abs.	%	abs.	%	abs.	%
40	BPW II	x	70	x	1	69	-	-	31	44,9	-	-	-	-	-	-	38	55,1
	BPW I	x	78	x	4	74	12	16,2	21	28,4	17	23,0	8	10,8	5	6,8	11	14,9
	Veränd.	x	-8	x	-3	-5	-12	-16,2	10	16,5	-17	-23,0	-8	-10,8	-5	-6,8	27	40,2
90	BPW II	x	5.975	x	75	5.900	-	-	1.813	30,7	-	-	-	-	-	-	4.087	69,3
	BPW I	x	4.738	x	48	4.690	1.518	32,4	1.010	21,5	502	10,7	281	6,0	86	1,8	1.293	27,6
	Veränd.	x	1.237	x	27	1.210	-1.518	-32,4	803	9,2	-502	-10,7	-281	-6,0	-86	-1,8	2.794	41,7
<b>Klgft.</b>	<b>BPW II</b>	<b>x</b>	<b>52.300</b>	<b>x</b>	<b>1.360</b>	<b>50.940</b>	-	-	<b>22.756</b>	<b>44,7</b>	-	-	-	-	-	-	<b>28.184</b>	<b>55,3</b>
	<b>BPW I</b>	<b>x</b>	<b>46.879</b>	<b>x</b>	<b>794</b>	<b>46.085</b>	<b>12.442</b>	<b>27,0</b>	<b>15.295</b>	<b>33,2</b>	<b>4.664</b>	<b>10,1</b>	<b>2.593</b>	<b>5,6</b>	<b>1.325</b>	<b>2,9</b>	<b>9.766</b>	<b>21,2</b>
	<b>Veränd.</b>	<b>x</b>	<b>5.421</b>	<b>x</b>	<b>566</b>	<b>4.855</b>	<b>-12.442</b>	<b>-27,0</b>	<b>7.461</b>	<b>11,5</b>	<b>-4.664</b>	<b>-10,1</b>	<b>-2.593</b>	<b>-5,6</b>	<b>-1.325</b>	<b>-2,9</b>	<b>18.418</b>	<b>34,1</b>

Bei der Bundespräsidentenstichwahl 2016 wurden

- die besonderen Wahlsprengel 10, 20, 30 und 120 dem besonderen Wahlsprengel 40,
- die besonderen Wahlsprengel 70 und 80 dem Wahlsprengel 5210,
- die Wahlkarten im Sprengel 90 gezählt.
- Im Wahlkartenlokal 50 gab es keine Wahlkartenwähler,



Tab. 2.4 Ergebnisse der Bundespräsidentenstichwahl 2016 nach Kärntner Bezirken

Bezirk	Wahlberechtigte	Abgegebene Stimmen				Von den abgegebenen gültigen Stimmen entfielen auf			
		Insgesamt		davon		Ing. Norbert Hofer		Dr. Alexander Van der Bellen	
		abs.	%	ung.	gültig	abs.	%	abs.	%
Klagenfurt / Stadt	73.974	52.300	70,7	1.360	50.940	22.756	44,7	28.184	55,3
Villach / Stadt	44.833	32.321	72,1	997	31.324	16.115	51,4	15.209	48,6
Klagenfurt / Land	47.045	34.710	73,8	1.264	33.446	17.526	52,4	15.920	47,6
Hermagor	14.909	10.920	73,2	516	10.404	5.084	48,9	5.320	51,1
St. Veit / Glan	44.981	32.121	71,4	1.157	30.964	18.917	61,1	12.047	38,9
Spittal / Drau	62.150	44.788	72,1	1.600	43.188	24.670	57,1	18.518	42,9
Villach / Land	51.665	37.848	73,3	1.405	36.443	20.261	55,6	16.182	44,4
Völkermarkt	33.566	24.025	71,6	888	23.137	12.644	54,6	10.493	45,4
Wolfsberg	43.601	31.281	71,7	996	30.285	19.339	63,9	10.946	36,1
Feldkirchen	24.166	17.192	71,1	622	16.570	10.113	61,0	6.457	39,0
<b>Land Kärnten</b>	<b>440.890</b>	<b>317.506</b>	<b>72,0</b>	<b>10.805</b>	<b>306.701</b>	<b>167.425</b>	<b>54,6</b>	<b>139.276</b>	<b>45,4</b>

Quelle: Bundesministerium für Inneres