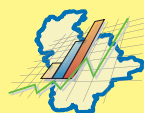


BUNDESPRÄSIDENTEN- WAHL

am 9. OKTOBER 2022

- Wahlanalyse
- Wahlberechtigte
- Wahlergebnisse



TrendInfo

Medieninhaber (Herausgeber): Magistrat der Landeshauptstadt Klagenfurt am Wörthersee
Bevölkerungswesen - *Statistik*
9010 Klagenfurt, Kumpfgasse 20
Tel. 0463/537 - 4620
FAX: 0463/537 - 6296
E-Mail: statistik@klagenfurt.at

Redaktion: Dr. Gabriele Stoiser, Michaela Jernej

Datenbasis: Eigene statistische Erhebungen
Magistratsdirektion, Stabsstelle Informationstechnologie

INHALTSVERZEICHNIS

WAHLANALYSE

1. WAHLBERECHTIGTE

Tab. 1.1	Wahllokale und Wahlberechtigte bei der Bundespräsidentenwahl 2022	2 - 4
Tab. 1.2	Wahlsprengelteilungen seit der Bundespräsidentenwahl 2016	4
Tab. 1.3	Wahlsprengelezusammenlegungen seit der Bundespräsidentenwahl 2016	4
Tab. 1.4	Wahlberechtigte bei der Bundespräsidentenwahl 2022 nach Altersgruppen	5 - 7

2. WAHLERGEBNISSE

Tab. 2.1	Ergebnisse der Bundespräsidentenwahlen	10
Grafik 2.1	Erzielter Stimmenanteil des gewählten Kandidaten in Klagenfurt	11
Grafik 2.2	Ergebnis der Bundespräsidentenwahl 2022	11
Tab. 2.2	Ergebnis der Bundespräsidentenwahl 2022 nach Wahlsprenkeln	12 - 16
Tab. 2.3	Ergebnis der Bundespräsidentenwahl 2022 nach Klagenfurter Bezirken	17
Tab. 2.4	Ergebnis der Bundespräsidentenwahl 2016 nach Klagenfurter Bezirken	18
Tab. 2.5	Ergebnis der Bundespräsidentenwahl 2022 nach Kärntner Bezirken	19

BUNDESPRÄSIDENTENWAHL 2022

Wahlberechtigte

73.632 Personen waren am 9. Oktober wahlberechtigt, darunter auch 729 Auslandsösterreicher und Auslandsösterreicherinnen. Gegenüber der Bundespräsidentenwahl 2016 ist die Zahl der Wahlberechtigten um 256 bzw. -0,3% gesunken.

Mehr als jeder dritte Wahlberechtigte (36,3%) war älter als 60 Jahre. Der Anteil der Wahlberechtigten bis 30 Jahren lag bei 16,9%.

Ausgestellte Wahlkarten, fliegende Kommissionen

In Klagenfurt wurden für 7.688 Personen, also ein Zehntel (10,4%) aller Wahlberechtigten, Wahlkarten ausgestellt, um 41,7% (+2.263) mehr als bei der Bundespräsidentenwahl '16. Jede zehnte Wahlkarte, insgesamt 726, ging an Auslandsösterreicher*innen (2016: 607). 2.333 Wahlkarten wurden persönlich beantragt. Die Möglichkeit des Online-Antrags wurde am stärksten in Anspruch genommen, insgesamt 3.942 Mal.

91 Wahlberechtigte beantragten die Ausübung ihres Wahlrechtes vor einer fliegenden Kommission.

Wahlbeteiligung

In Klagenfurt gaben 38.129 Wahlberechtigte ihre Stimme ab, das entspricht einer Wahlbeteiligung von 51,8%. Bei der Bundespräsidentenwahl 2016 gingen 57,0% bzw. 42.141 Wahlberechtigte am Wahltag zur Stimmenabgabe in ein Wahllokal (jeweils ohne Berücksichtigung der Wahlkartenwähler).

Zwischen der höchsten und niedrigsten Wahlbeteiligungsquote im Stadtgebiet liegen 26,3%-Punkte. Die höchste Wahlbeteiligung wurde im Sprengel 9260 mit 63,1%, die niedrigste im Sprengel 10310 mit 36,8% registriert. In 50 der 146 Sprengeln lag die Wahlbeteiligung unter 50%.

Gültige und ungültige Stimmen

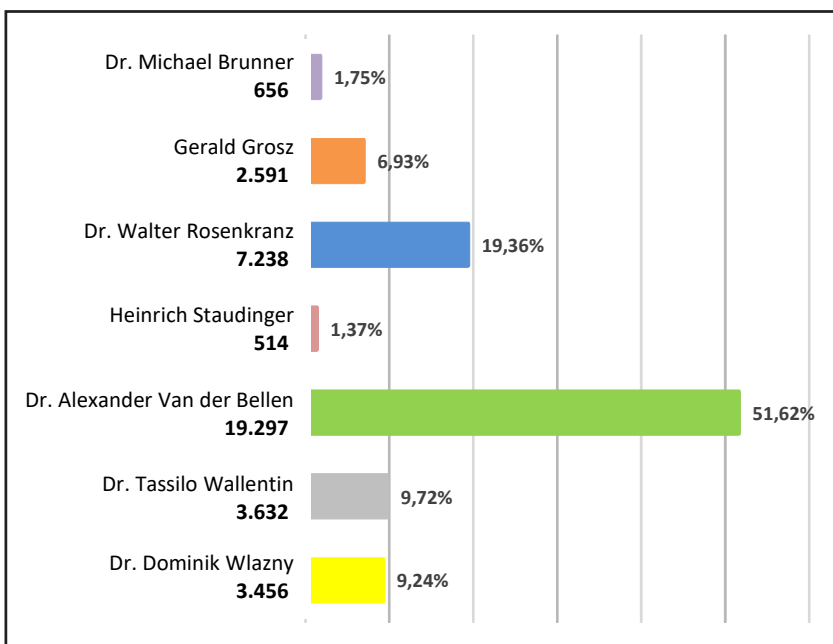
Von den 38.129 am Wahltag abgegebenen Stimmen waren 37.384 bzw. 98,0% gültig. Der Anteil der ungültigen Stimmen lag damit bei 2,0% (745) und damit etwas über dem bei der Bundespräsidentenwahl '16 (746 bzw. 1,8%).

Wahlergebnis am Wahltag¹⁾

Sieben Kandidaten stellten sich der Wahl: Dr. Michael Brunner, Gerald Grosz, Dr. Walter Rosenkranz, Heinrich Staudinger, Dr. Alexander Van der Bellen, Dr. Tassilo Wallentin und Dr. Dominik Wlazny.

Van der Bellen erzielte mit 51,6% der Stimmen, insgesamt 19.297, die absolute Mehrheit. Auf Rosenkranz entfielen 7.238 (19,4%) und somit fast ein Fünftel der abgegebenen Stimmen. Auf den weiteren Plätzen folgten Wallentin mit 9,7% (3.632 Stimmen), Wlazny mit 9,2% (3.456 Stimmen) und Grosz mit 6,9% (2591 Stimmen). Unter 2% blieben Brunner (1,8%, 656 Stimmen) und Staudinger (1,4%, 514 Stimmen).

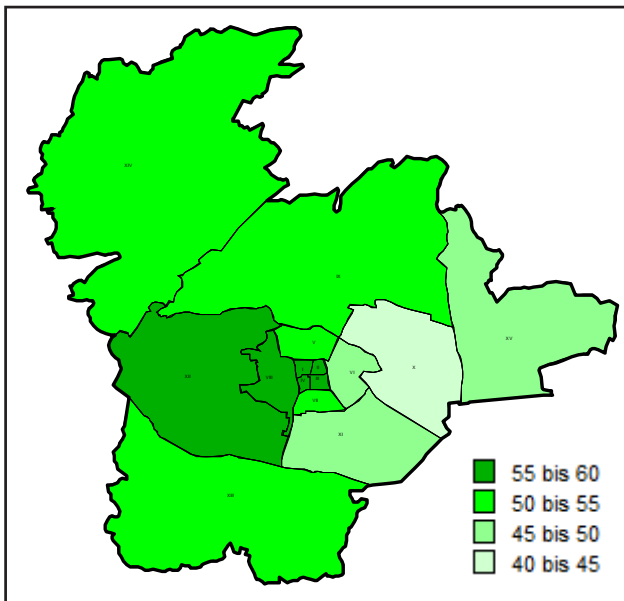
Grafik I.1 Vorläufiges Ergebnis der BPW 2022 in Klagenfurt am Wörthersee



¹⁾ Die Analyse auf Sprengel Ebene erfolgt ohne die besonderen Wahlsprengeln 80 und 110.

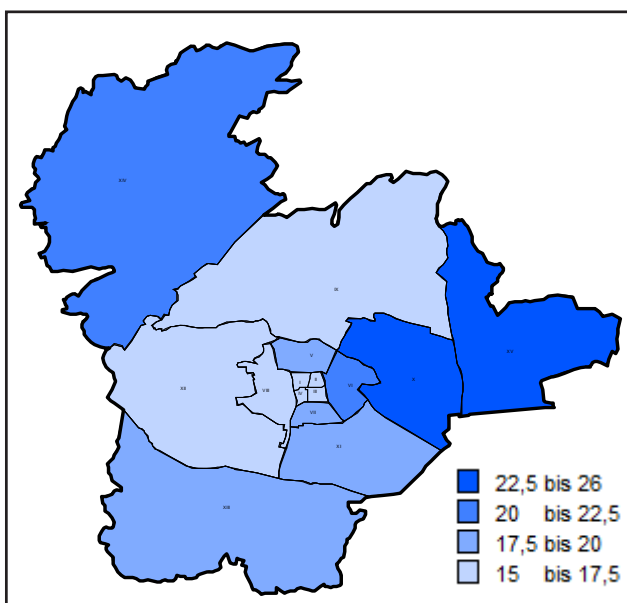
Dr. Alexander Van der Bellen errang in 88 Sprengeln die absolute Mehrheit. Den höchsten Anteil erzielte er mit 67,0% in den Sprengeln 8410 und 12540, gefolgt vom 8130 mit 65,4%. Die geringste Zustimmung für ihn gab es im Sprengel 10420, wo in etwa nur jede*r fünfte Wähler*in (22,3%) ihm die Stimme gab.

Karte I.1 Anteile nach Bezirken - Van der Bellen



Dr. Walter Rosenkranz erreichte in 11 Sprengeln über 30%, den höchsten Stimmenanteil erzielte er im Sprengel 10420 mit 39,9%, gefolgt vom Sprengel 10410 mit 39,5%. Einzig in den Sprengeln 7110 und

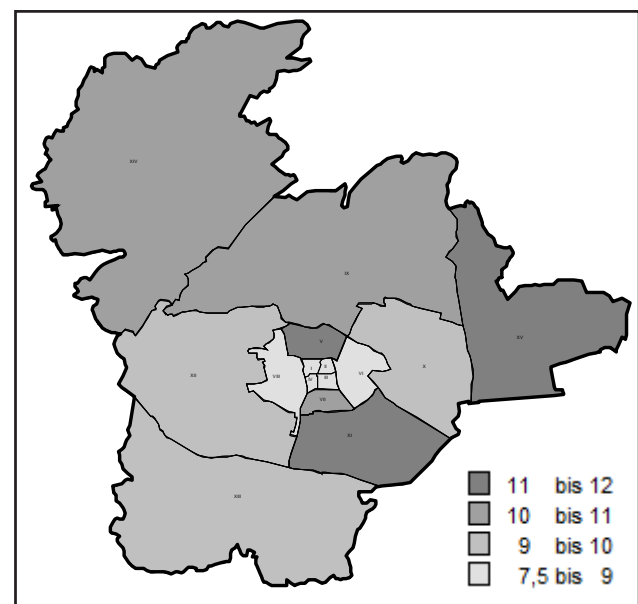
Karte I.2 Anteile nach Bezirken - Rosenkranz



11220 blieb er mit 8,8% und 9,9% unter der 10%-Marke.

Dr. Tassilo Wallentin schnitt im Sprengel 11110 mit 19,4% am besten ab, gefolgt vom Sprengel 11340 mit 17,7%. In weiteren 57 Sprengeln lag sein Stimmenanteil zwischen 10% und 15%. Im Sprengel 12420 erhielt er hingegen nur 3,2% der Stimmen. Auch im Sprengel 10650 blieb er mit 4,5% unter 5%.

Karte I.3 Anteile nach Bezirken - Wallentin



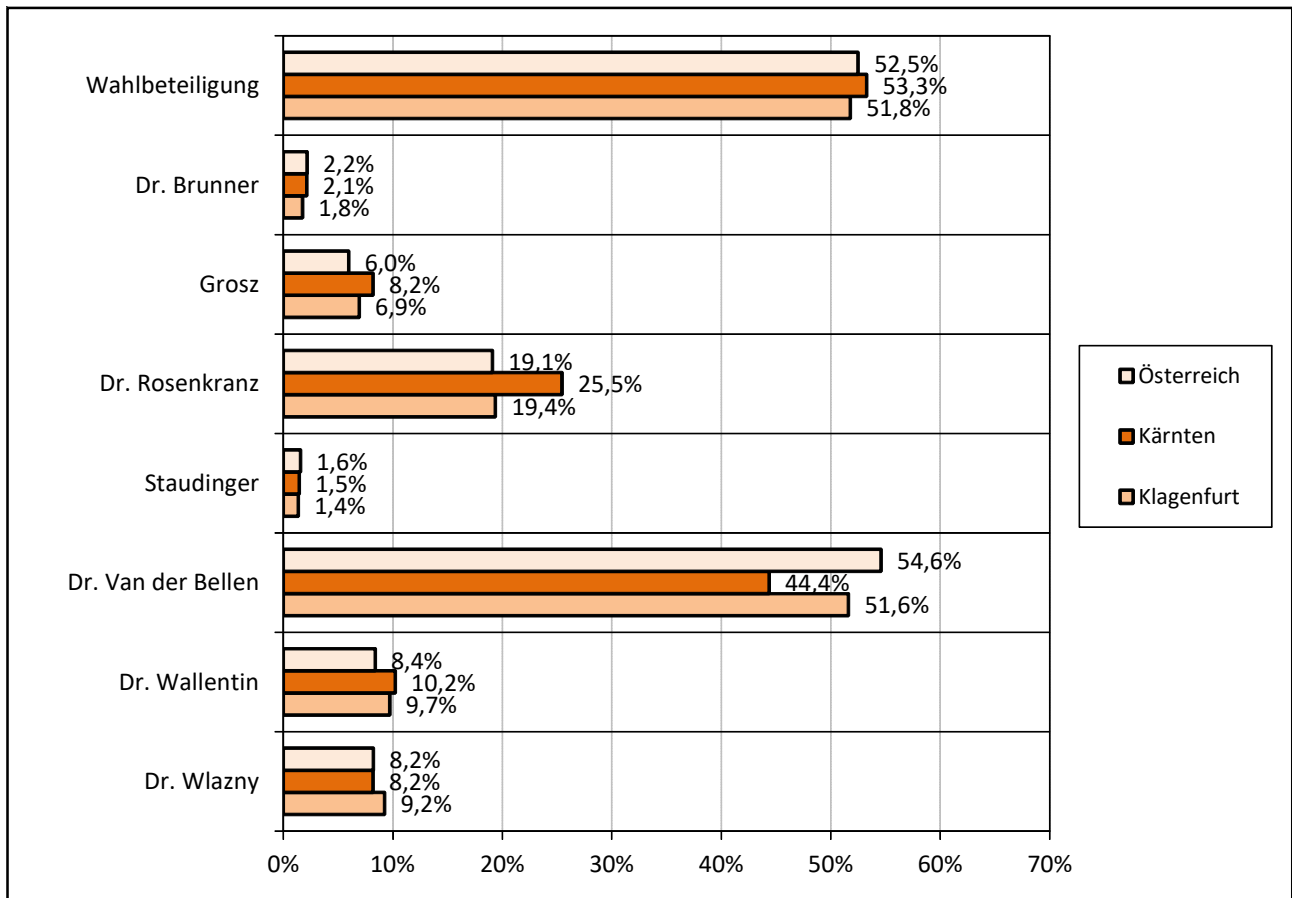
Dr. Dominik Wlazny erzielte im Sprengel 13121 sein bestes Ergebnis mit 17,3%. Im drei weiteren Sprengeln (8240, 11330 und 12331) lag er über 15%. Am wenigsten Zustimmung erfuhr er im Sprengel 10320 mit 3,2%.

Gerald Grosz konnte im Sprengel 10420 ein Fünftel der Wählerstimmen auf sich vereinigen (20,9%). Im Sprengel 6131 erreichte er 15,6%. In weiteren 21 Sprengeln übersprang er die 10%-Marke. Am schlechtesten schnitt er im Sprengel 12620 mit nur 0,9% ab.

Dr. Michael Brunner erhielt im Sprengel 10410 als bestes Ergebnis 5% der Stimmen. In vier Sprengeln schenkte ihm niemand das Vertrauen.

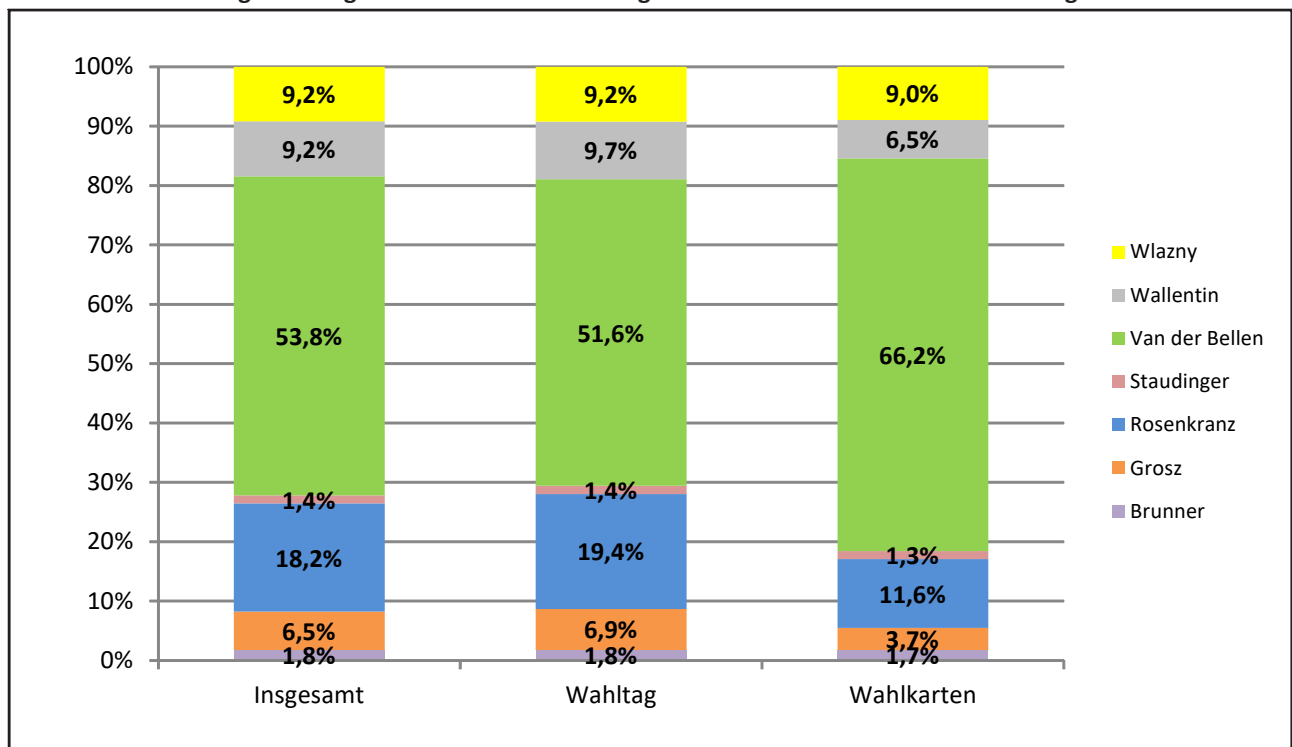
Heinrich Staudinger erzielte mit 3,8% den höchsten Stimmenanteil im Sprengel 13310. In 11 Sprengeln erhielt er keine einzige Stimme.

Grafik I.2 Vergleich der vorläufigen Ergebnisse der Bundespräsidentenwahl 2022 und der Wahlbeteiligung in Österreich, Kärnten und Klagenfurt am Wörthersee (ohne Wahlkarten)



Quelle: www.bmi.gv.at

Grafik I.3 Vorläufiges Endergebnis der BPW 2022 in Klagenfurt a. W. differenziert nach Wahltag und Wahlkarten



Die Wahlbeteiligung lag im Bundesgebiet am Wahltag bei 52,5%, in Kärnten bei 53,3%. Der Anteil an ungültigen Stimmen betrug österreichweit 2,4%, in Kärnten 2,8%.

Vorläufiges endgültiges Wahlergebnis

Nach Auszählung der 6.510 Wahlkarten ergab sich folgendes endgültiges Ergebnis für Klagenfurt: Dr. Van der Bellen erhielt 53,8% (23.549), gefolgt von Dr. Rosenkranz mit 18,2% (7.984), sowie Dr. Wallentin (4.047) und Dr. Wlazny (4.031) mit je 9,2%. Grosz erzielte 6,5%. Die Stimmenanteile von Dr. Brunner (1,8%) und Staudinger (1,4%) änderten sich durch die Wahlkarten nicht.

Von den Wahlkarten profitierte vor allem Dr. Van der Bellen, dessen Stimmenanteil um 14,6%-Punkte über dem Ergebnis am Wahltag lag. Der Anteil von Dr. Rosenkranz war bei der Briefwahl hingegen um 7,7%-Punkte niedriger.

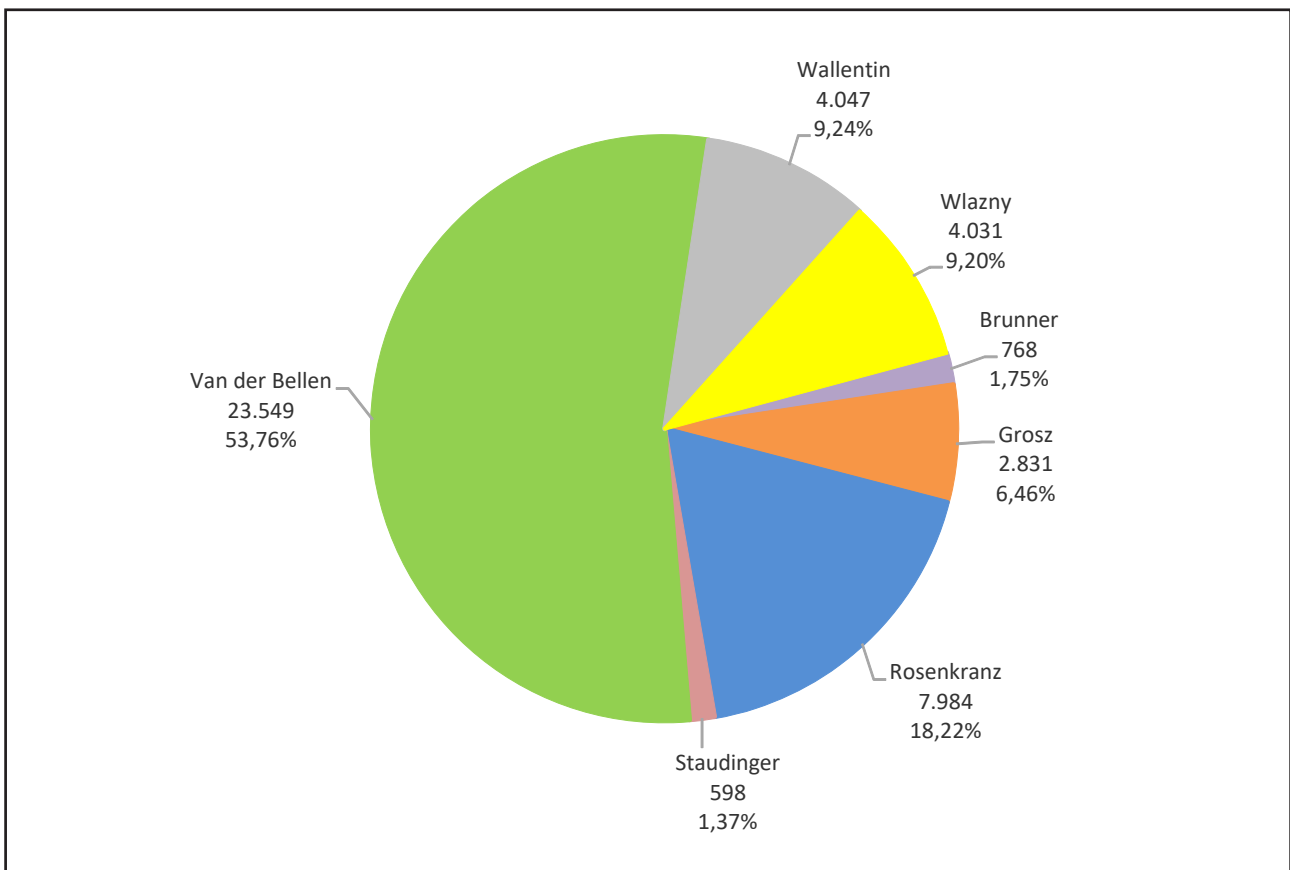
Insgesamt wurden 6.424 gültige und 86 ungültige Stimmen per Briefwahl abgegeben.

Österreichweit konnte sich Dr. Alexander Van der Bellen im ersten Wahlgang mit 56,7% der Stimmen durchsetzen. Der Zweitplatzierte, Dr. Walter Rosenkranz, erhielt 17,7% der Stimmen. Drittgereihter wurde Dr. Wlazny mit 8,3%, dicht gefolgt von Dr. Wallentin mit 8,1%. Die übrigen Ergebnisse: Grosz 5,6%, Dr. Brunner 2,1% und Staudinger 1,6%.

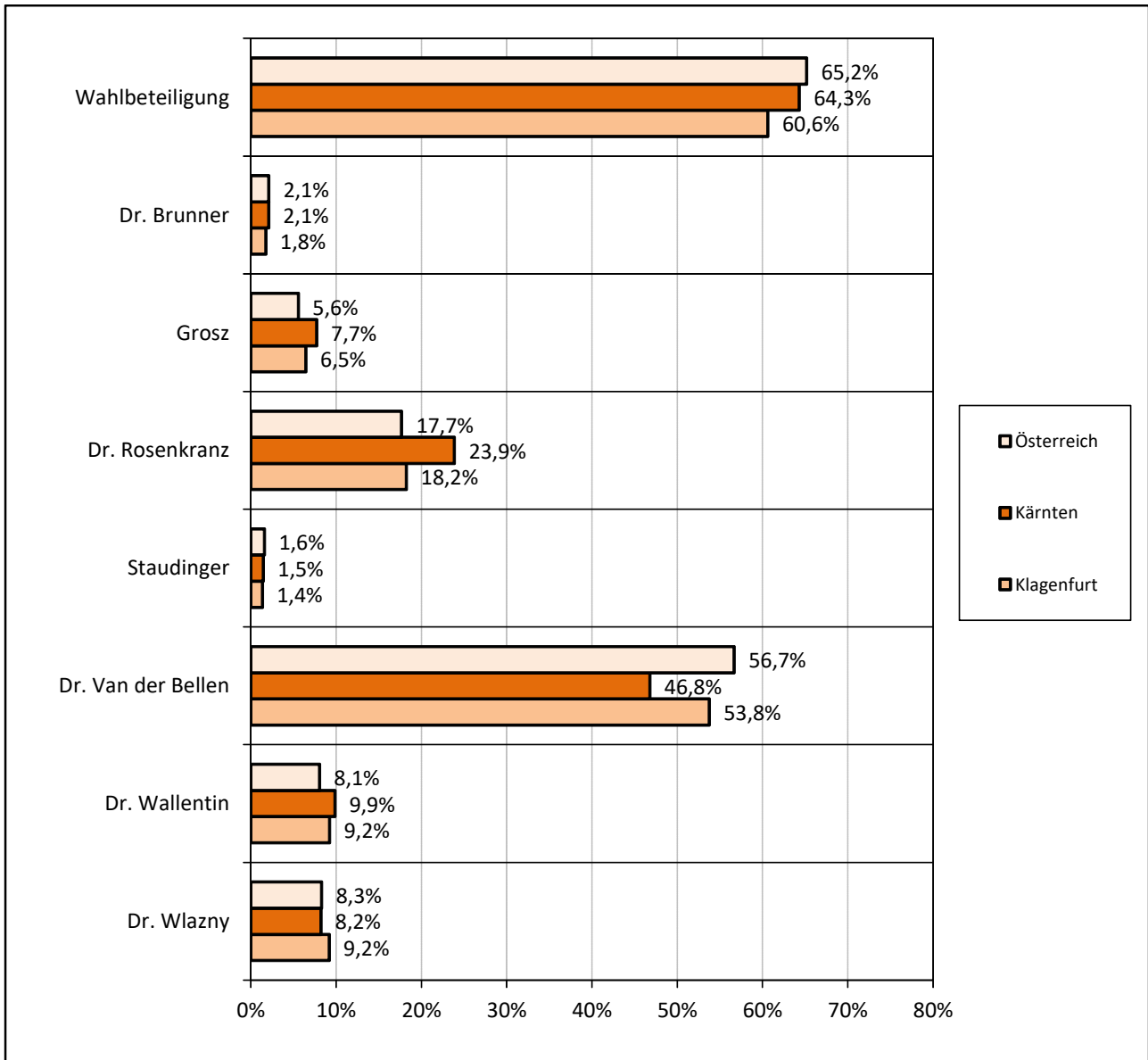
In Kärnten erhielt Van der Bellen zwar ebenfalls die meisten Stimmen, mit 46,8% jedoch nicht die absolute Mehrheit. Fast jeder vierte Kärntner wählte Herrn Dr. Rosenkranz (23,9%). Dr. Wallentin erreichte 9,9% der Stimmen, Dr. Wlazny 8,2%. Die Ergebnisse der restlichen Kandidaten: Grosz 7,7%, Dr. Brunner 2,1% und Staudinger 1,5%.

Sowohl in Österreich als auch in Kärnten profitierte Van der Bellen von den Wahlkarten.


Grafik I.4 Vorläufiges Endergebnis der BPW 2022 in Klagenfurt am Wörthersee inklusive Wahlkarten



Grafik I.5 Vergleich der vorläufigen Endergebnisse der Bundespräsidentenwahl 2022 und der Wahlbeteiligung in Österreich, Kärnten und Klagenfurt am Wörthersee



Bundespräsidenten- WAHL '22



1.

Wahlberechtigte

Tab. 1.1 Wahllokale und Wahlberechtigte in Klagenfurt bei der Bundespräsidentenwahl 2022

Wahlsprengel	Objekt	Adresse	Wahlberechtigte
1110	Ursulinenschule	Ursulinengasse 5	619
2110	MS 3 - Hasnerschule	8.-Mai-Straße 44	446
3110	MS 3 - Hasnerschule	Lidmanskogasse 55	472
5110	Kindergarten Regenbogen	Morogasse 33	610
5120	Kindergarten Regenbogen	Morogasse 33	594
5130	Kindergarten Feldkirchner Straße	Feldkirchner Straße 7	467
5140	Kindergarten Feldkirchner Straße	Feldkirchner Straße 7	522
5210	Kindergarten Feldkirchner Straße	Feldkirchner Straße 7	643
6110	Kindergarten Regenbogen	Morogasse 33	489
6120	MS 6 St. Peter	Ebentaler Straße 26	329
6130	MS 6 St. Peter	Ebentaler Straße 26	344
6131	MS 6 St. Peter	Ebentaler Straße 26	477
6210	HAK International	Mosteckyplatz 1	435
6220	HAK International	Mosteckyplatz 1	450
6230	HAK International	Mosteckyplatz 1	477
6240	HTL Lastenstraße	Jesserniggstraße 2	256
7110	Fachberufsschule Klagenfurt	Wulfengasse 24	277
7120	Fachberufsschule Klagenfurt	Wulfengasse 24	276
7130	Volksküche	Südbahngürtel 50	506
7150	WIMO Fromillerstraße	Fromillerstraße 15	510
7170	WIMO Fromillerstraße	Fromillerstraße 15	361
8120	BRG Lerchenfeldstraße	Lerchenfeldstraße 22	556
8130	BRG Lerchenfeldstraße	Lerchenfeldstraße 22	488
8140	BRG Lerchenfeldstraße	Lerchenfeldstraße 22	475
8210	Kinderhort Festung	Richard-Wagner-Straße 20	396
8220	Gemeindezentrum Festung	Strutzmannstraße 17	371
8230	Kinderhort Festung	Richard-Wagner-Straße 20	527
8240	Kinderhort Festung	Richard-Wagner-Straße 20	349
8250	Kinderhort Festung	Richard-Wagner-Straße 20	465
8310	Gemeindezentrum Festung	Strutzmannstraße 17	473
8320	HTL Mössingerstraße	Mössingerstraße 25	411
8410	BRG Lerchenfeldstraße	Lerchenfeldstraße 22	401
8420	BRG Lerchenfeldstraße	Lerchenfeldstraße 22	351
8430	Ingeborg-Bachmann-Gymnasium	Ferdinand-Jergitsch-Straße 21	392
9110	VS St. Georgen am Sandhof	Sandhofweg 17	418
9220	MS 11 Annabichl Eing. Klammgasse	Weichselhofstraße 6	533
9230	MS 11 Annabichl Eing. Klammgasse	Weichselhofstraße 6	628
9240	Betriebskindergarten Klinikum	Feschnigstraße 14	606
9250	Kindergarten Annabichl	Ehrentaler Straße 24	363
9260	Kindergarten Annabichl	Ehrentaler Straße 24	563
9310	FF Kalvarienberg	Feldkirchner Straße 134	571
9320	VS am Spitalberg	Akazienhofstraße 36	390
9330	VS am Spitalberg	Akazienhofstraße 36	467
9340	VS am Spitalberg	Akazienhofstraße 36	492
9350	VS am Spitalberg	Akazienhofstraße 36	557
9360	Rotes Kreuz Bezirksstelle Klagenfurt	Grete-Bittner-Straße 9	731
9370	FF Kalvarienberg	Feldkirchner Straße 134	418
9410	Gemeindezentrum Annabichl	St. Veiter Straße 195	751
9420	Offizierskasino Khevenhüllerkaserne	Mageregger Straße 200	600
9430	Gemeindezentrum Annabichl	St. Veiter Straße 195	579
10110	VS Welzenegg	Schachterlweg 47	499
10120	Herz Jesu Pfarre Welzenegg	Steingasse 134	607
10200	Kinderhort Welzenegg	Rilkestraße 1	686
10210	VS Welzenegg	Schachterlweg 47	479
10220	VS Welzenegg	Schachterlweg 47	384
10221	Progress-Zentrum	Dr.-Richard-Canaval-Gasse 110	522
10230	VS Welzenegg	Schachterlweg 47	363
10240	VS Welzenegg	Schachterlweg 47	418
10250	VS Welzenegg	Schachterlweg 47	604
10260	Kinderhort Welzenegg	Rilkestraße 1	607
10270	Progress-Zentrum	Dr.-Richard-Canaval-Gasse 110	441
10271	Progress-Zentrum	Dr.-Richard-Canaval-Gasse 110	438
10280	Kinderhort Welzenegg	Rilkestraße 1	591

Tab. 1.1 Fortsetzung

Wahlsprenzel	Objekt	Adresse	Wahlberechtigte
10290	Herz Jesu Kirche Welzenegg	Eingang Steingasse 134	592
10310	Schloss Harbach	Harbacher Straße 70, Festsaal	557
10311	Mehrzwecksaal Fischl	Fischlstraße 1	570
10320	Gasthaus Schrott	Flurgasse 8	427
10410	Kindergarten Fischl	Fischlstraße 32	485
10420	Kindergarten Fischl	Fischlstraße 32	328
10440	Mehrzwecksaal Fischl	Fischlstraße 1	564
10510	MS 6 St. Peter	Ebentaler Straße 26	510
10511	MS 6 St. Peter	Ebentaler Straße 26	402
10610	Pfarrsaal St. Theresia	Auer-von Welsbach-Straße 15	592
10620	Pfarrsaal St. Theresia	Auer-von Welsbach-Straße 15	575
10630	Progress-Zentrum	Dr.-Richard-Canaval-Gasse 110	520
10650	Pfarrsaal St. Theresia	Auer-von Welsbach-Straße 15	497
10660	MS 11 Annabichl Eing. Klammgasse	Weichselhofstraße 6	285
10670	Progress-Zentrum	Dr.-Richard-Canaval-Gasse 110	653
11110	Gasthaus Schrott	Flurgasse 8	510
11120	Gasthaus Schrott	Flurgasse 8	559
11210	Volksschule St. Ruprecht	Kneippgasse 32	535
11220	Pfarre St. Modestus	Fischlstraße 59	351
11310	GZ St. Ruprecht	Seiteneingang Süd (Platzl)	267
11320	HTL Mössingerstraße	Mössingerstraße 25	407
11330	HTL Mössingerstraße	Mössingerstraße 25	230
11340	HTL Mössingerstraße	Mössingerstraße 25	259
11350	Gemeindezentrum St. Ruprecht	Seiteneingang Süd (Platzl)	225
11360	HTL Mössingerstraße	Mössingerstraße 25	274
11370	VS St. Ruprecht	Kneippgasse 32	373
11410	GZ St. Ruprecht	Seiteneingang Süd (Platzl)	407
11420	VS St. Ruprecht	Kneippgasse 32	430
12100	Pädagogische Hochschule Kärnten	Eingang Waidmannsdorfer Straße	581
12110	MS 2 Waidmannsdorf	Obirstraße 6	752
12120	Pädagogische Hochschule Kärnten	Eingang Waidmannsdorfer Straße	656
12130	Pädagogische Hochschule Kärnten	Eingang Waidmannsdorfer Straße	561
12140	Studentenheim Concordia	Hubertusstraße 5	392
12150	MS 2 Waidmannsdorf	Obirstraße 6	584
12160	Pädagogische Hochschule Kärnten	Eingang Waidmannsdorfer Str.	324
12170	Pädagogische Hochschule Kärnten	Eingang Waidmannsdorfer Str.	620
12180	Pädagogische Hochschule Kärnten	Eingang Waidmannsdorfer Str.	439
12190	MS 2 Waidmannsdorf	Obirstraße 6	364
12210	Studentenheim Concordia	Hubertusstraße 5	586
12220	Alpen-Adria-Universität Klagenfurt	Universitätsstraße 65	626
12230	Alpen-Adria-Universität Klagenfurt	Universitätsstraße 65	653
12240	Alpen-Adria-Universität Klagenfurt	Universitätsstraße 65	478
12241	Alpen-Adria-Universität Klagenfurt	Universitätsstraße 65	476
12250	Alpen-Adria-Universität Klagenfurt	Universitätsstraße 65	665
12310	Dr.-Theodor-Körner-Schule	Schubertstraße 31	376
12320	Dr.-Theodor-Körner-Schule	Schubertstraße 31	392
12330	Gemeindezentrum Waidmannsdorf	Ginzkeygasse 2	511
12331	Gemeindezentrum Waidmannsdorf	Ginzkeygasse 2	384
12340	Sonderschule Waidmannsdorf	Schubertstraße 29	413
12350	Gemeindezentrum Waidmannsdorf	Ginzkeygasse 2	657
12420	Kindergarten Haus des Kindes	Johann-Strauss-Gasse 10	277
12430	MS 2 Waidmannsdorf	Obirstraße 6	379
12440	Dr.-Theodor-Körner-Schule	Schubertstraße 31	378
12510	Ingeborg-Bachmann-Gymnasium	Ferdinand-Jergitsch-Straße 21	552
12520	Ingeborg-Bachmann-Gymnasium	Ferdinand-Jergitsch-Straße 21	678
12530	Alpen-Adria-Universität Klagenfurt	Universitätsstraße 65	781
12540	Ingeborg-Bachmann-Gymnasium	Ferdinand-Jergitsch-Straße 21	729
12610	Rotes Kreuz Bezirksstelle Klagenfurt	Grete-Bittner-Straße 9	542
12620	BRG Lerchenfeldstraße	Lerchenfeldstraße 22	371
13110	MS 13 Viktring	Abstimmungsstraße 31	583
13120	Gasthaus Stanerwirt	Steinerweg 3	533
13121	MS 13 Viktring	Abstimmungsstraße 31	634
13130	VS 20 Viktring	Schulstraße 2	600

Tab. 1.1 Schluss

Wahlsprenzel	Objekt	Adresse	Wahlberechtigte
13140	VS 20 Viktring	Schulstraße 2	397
13150	VS 20 Viktring	Schulstraße 2	549
13160	MS 13 Viktring	Abstimmungsstraße 31	638
13210	MS 13 Viktring	Abstimmungsstraße 31	643
13220	Gemeindezentrum Viktring	Viktringer Platz 1	454
13230	Gasthaus Rösch	Wörthersee-Südufer-Straße 55	844
13240	MS 13 Viktring	Abstimmungsstraße 31	562
13250	Gemeindezentrum Viktring	Viktringer Platz 1	450
13310	VS 20 Viktring	Schulstraße 2	523
14110	FF Emmersdorf	Emmersdorfer Straße 40	748
14111	Offizierskasino Khevenhüllerkaserne	Mageregger Straße 200	389
14120	Offizierskasino Khevenhüllerkaserne	Mageregger Straße 200	570
14210	MS 5 Wölfnitz	Römerweg 38	403
14220	MS 5 Wölfnitz	Römerweg 38	569
14230	MS 5 Wölfnitz	Römerweg 38	580
14240	MS 5 Wölfnitz	Römerweg 38	436
14310	HBLA Pitzelstätten	Glantalstraße 59	709
15110	Castellino	Schülerweg 90	710
15120	Castellino	Schülerweg 90	725
15130	Castellino	Schülerweg 90	530
20010	Sonstige Wahlberechtigte	Rathaus, Neuer Platz 1	771
80 ¹⁾	Besondere Wahlsprenzel	Altenheime	.
90 ¹⁾	Briefwähler		.
110 ¹⁾	Je nach Bedarf "Fliegende Wahlkommission"		.
Wahlberechtigte insgesamt			73.632

¹⁾ Nur mit Wahlkarten.

Tab. 1.2 Wahlsprenzelteilungen seit der Bundespräsidentenwahl 2016

Neuer Wahlsprenzel	Entstanden durch Teilung des Sprengels	Wahllokal
12241	12240	Alpen-Adria-Universität Klagenfurt, Universitätsstraße 65

Anmerkung:

Sprengelgrenzverlegungen Sprengel 5110, 5120, 6110, 6210, 6220, 9360, 10120, 10200, 10260, 10290, 10320, 10610, 10620, 1110, 12100, 12130, 12180, 12330, 12350 und 12610

Tab. 1.3 Wahlsprenzelzusammenlegungen seit der Bundespräsidentenwahl 2016

Neuer Wahlsprenzel	Entstanden durch Zusammenlegung der Sprengel	Wahllokal
1110	1110 und 4110	Ursulinenschule, Ursulinengasse 5
5130	5130 und 5310	Kindergarten Feldkirchnerstraße, Feldkirchnerstraße 7
10440	10430 und 10440	Mehrzwecksaal Fischl, Fischlstraße 1

Tab. 1.4 Wahlberechtigte bei der Bundespräsidentenwahl 2022 nach Altersgruppen

Wahl- spren- gel	Wahl- berech- tigte	davon nach Altersgruppen													
		16-24		25-30		31-40		41-50		51-60		61-70		über 70	
		abs.	%	abs.	%	abs.	%	abs.	%	abs.	%	abs.	%	abs.	%
1110	619	51	8,2	67	10,8	78	12,6	70	11,3	94	15,2	90	14,5	169	27,3
2110	446	46	10,3	52	11,7	62	13,9	59	13,2	68	15,2	65	14,6	94	21,1
3110	472	70	14,8	70	14,8	89	18,9	56	11,9	71	15,0	54	11,4	62	13,1
5110	610	61	10,0	67	11,0	123	20,2	75	12,3	120	19,7	81	13,3	83	13,6
5120	594	54	9,1	55	9,3	91	15,3	69	11,6	99	16,7	89	15,0	137	23,1
5130	467	53	11,3	47	10,1	91	19,5	69	14,8	71	15,2	56	12,0	80	17,1
5140	522	28	5,4	38	7,3	61	11,7	74	14,2	88	16,9	86	16,5	147	28,2
5210	643	43	6,7	41	6,4	115	17,9	108	16,8	88	13,7	66	10,3	182	28,3
6110	489	34	7,0	56	11,5	69	14,1	63	12,9	87	17,8	81	16,6	99	20,2
6120	329	29	8,8	22	6,7	50	15,2	53	16,1	70	21,3	54	16,4	51	15,5
6130	344	33	9,6	33	9,6	43	12,5	45	13,1	47	13,7	68	19,8	75	21,8
6131	477	73	15,3	51	10,7	76	15,9	80	16,8	96	20,1	62	13,0	39	8,2
6210	435	37	8,5	61	14,0	75	17,2	57	13,1	75	17,2	59	13,6	71	16,3
6220	450	52	11,6	58	12,9	65	14,4	52	11,6	75	16,7	66	14,7	82	18,2
6230	477	51	10,7	37	7,8	81	17,0	66	13,8	68	14,3	73	15,3	101	21,2
6240	256	23	9,0	30	11,7	34	13,3	23	9,0	57	22,3	36	14,1	53	20,7
7110	277	30	10,8	34	12,3	35	12,6	37	13,4	47	17,0	33	11,9	61	22,0
7120	276	32	11,6	31	11,2	45	16,3	34	12,3	46	16,7	38	13,8	50	18,1
7130	506	67	13,2	59	11,7	78	15,4	49	9,7	79	15,6	66	13,0	108	21,3
7150	510	55	10,8	57	11,2	77	15,1	53	10,4	104	20,4	70	13,7	94	18,4
7170	361	25	6,9	27	7,5	33	9,1	18	5,0	48	13,3	44	12,2	166	46,0
8120	556	54	9,7	41	7,4	95	17,1	82	14,7	81	14,6	86	15,5	117	21,0
8130	488	31	6,4	33	6,8	64	13,1	53	10,9	91	18,6	64	13,1	152	31,1
8140	475	37	7,8	23	4,8	53	11,2	66	13,9	79	16,6	53	11,2	164	34,5
8210	396	49	12,4	43	10,9	63	15,9	38	9,6	68	17,2	66	16,7	69	17,4
8220	371	42	11,3	31	8,4	51	13,7	41	11,1	47	12,7	65	17,5	94	25,3
8230	527	54	10,2	41	7,8	89	16,9	62	11,8	92	17,5	74	14,0	115	21,8
8240	349	43	12,3	35	10,0	56	16,0	38	10,9	52	14,9	49	14,0	76	21,8
8250	465	31	6,7	45	9,7	62	13,3	71	15,3	78	16,8	78	16,8	100	21,5
8310	473	70	14,8	40	8,5	58	12,3	67	14,2	93	19,7	57	12,1	88	18,6
8320	411	29	7,1	31	7,5	51	12,4	45	10,9	69	16,8	63	15,3	123	29,9
8410	401	48	12,0	19	4,7	33	8,2	53	13,2	91	22,7	67	16,7	90	22,4
8420	351	25	7,1	13	3,7	45	12,8	55	15,7	56	16,0	63	17,9	94	26,8
8430	392	28	7,1	37	9,4	56	14,3	44	11,2	69	17,6	64	16,3	94	24,0
9110	418	36	8,6	37	8,9	60	14,4	57	13,6	89	21,3	77	18,4	62	14,8
9220	533	52	9,8	32	6,0	63	11,8	67	12,6	108	20,3	90	16,9	121	22,7
9230	628	59	9,4	47	7,5	69	11,0	84	13,4	150	23,9	103	16,4	116	18,5
9240	606	46	7,6	42	6,9	87	14,4	71	11,7	91	15,0	114	18,8	155	25,6
9250	363	35	9,6	17	4,7	39	10,7	50	13,8	76	20,9	59	16,3	87	24,0
9260	563	54	9,6	28	5,0	60	10,7	93	16,5	110	19,5	100	17,8	118	21,0
9310	571	77	13,5	16	2,8	88	15,4	94	16,5	142	24,9	85	14,9	69	12,1
9320	390	31	7,9	16	4,1	34	8,7	58	14,9	66	16,9	54	13,8	131	33,6
9330	467	35	7,5	25	5,4	45	9,6	53	11,3	83	17,8	83	17,8	143	30,6
9340	492	62	12,6	48	9,8	82	16,7	64	13,0	67	13,6	71	14,4	98	19,9
9350	557	38	6,8	30	5,4	64	11,5	69	12,4	115	20,6	121	21,7	120	21,5
9360	731	56	7,7	82	11,2	115	15,7	96	13,1	169	23,1	114	15,6	99	13,5
9370	418	29	6,9	21	5,0	55	13,2	53	12,7	77	18,4	101	24,2	82	19,6
9410	751	55	7,3	46	6,1	93	12,4	87	11,6	166	22,1	136	18,1	168	22,4
9420	600	79	13,2	33	5,5	68	11,3	102	17,0	126	21,0	90	15,0	102	17,0

Tab. 1.4 Fortsetzung


Wahl- spren- gel	Wahl- berech- tigte	davon nach Altersgruppen													
		16-24		25-30		31-40		41-50		51-60		61-70		über 70	
		abs.	%	abs.	%	abs.	%	abs.	%	abs.	%	abs.	%	abs.	%
9430	579	51	8,8	29	5,0	82	14,2	88	15,2	112	19,3	101	17,4	116	20,0
10110	499	65	13,0	57	11,4	44	8,8	75	15,0	105	21,0	86	17,2	67	13,4
10120	607	61	10,0	26	4,3	81	13,3	87	14,3	124	20,4	108	17,8	120	19,8
10200	686	63	9,2	72	10,5	109	15,9	116	16,9	133	19,4	114	16,6	79	11,5
10210	479	36	7,5	45	9,4	37	7,7	48	10,0	89	18,6	123	25,7	101	21,1
10220	384	33	8,6	30	7,8	56	14,6	53	13,8	68	17,7	64	16,7	80	20,8
10221	522	43	8,2	32	6,1	119	22,8	99	19,0	108	20,7	67	12,8	54	10,3
10230	363	41	11,3	16	4,4	32	8,8	48	13,2	82	22,6	73	20,1	71	19,6
10240	418	37	8,9	23	5,5	47	11,2	74	17,7	85	20,3	72	17,2	80	19,1
10250	604	88	14,6	57	9,4	100	16,6	81	13,4	133	22,0	87	14,4	58	9,6
10260	607	72	11,9	55	9,1	112	18,5	102	16,8	131	21,6	70	11,5	65	10,7
10270	441	46	10,4	38	8,6	51	11,6	57	12,9	95	21,5	89	20,2	65	14,7
10271	438	48	11,0	43	9,8	68	15,5	70	16,0	100	22,8	59	13,5	50	11,4
10280	591	51	8,6	51	8,6	83	14,0	79	13,4	116	19,6	140	23,7	71	12,0
10290	592	53	9,0	23	3,9	67	11,3	74	12,5	75	12,7	111	18,8	189	31,9
10310	557	40	7,2	29	5,2	61	11,0	57	10,2	97	17,4	67	12,0	206	37,0
10311	570	65	11,4	57	10,0	89	15,6	117	20,5	135	23,7	72	12,6	35	6,1
10320	427	33	7,7	31	7,3	52	12,2	58	13,6	72	16,9	74	17,3	107	25,1
10410	485	30	6,2	24	4,9	47	9,7	64	13,2	107	22,1	109	22,5	104	21,4
10420	328	57	17,4	22	6,7	45	13,7	53	16,2	56	17,1	33	10,1	62	18,9
10440	564	62	11,0	27	4,8	45	8,0	64	11,3	90	16,0	120	21,3	156	27,7
10510	510	42	8,2	43	8,4	88	17,3	75	14,7	89	17,5	81	15,9	92	18,0
10511	402	43	10,7	38	9,5	66	16,4	63	15,7	83	20,6	70	17,4	39	9,7
10610	592	49	8,3	46	7,8	83	14,0	72	12,2	130	22,0	102	17,2	110	18,6
10620	575	60	10,4	36	6,3	74	12,9	83	14,4	116	20,2	80	13,9	126	21,9
10630	520	44	8,5	34	6,5	66	12,7	69	13,3	95	18,3	87	16,7	125	24,0
10650	497	53	10,7	30	6,0	79	15,9	64	12,9	94	18,9	68	13,7	109	21,9
10660	285	21	7,4	19	6,7	36	12,6	39	13,7	52	18,2	51	17,9	67	23,5
10670	653	62	9,5	53	8,1	89	13,6	88	13,5	169	25,9	123	18,8	69	10,6
11110	510	67	13,1	38	7,5	43	8,4	72	14,1	97	19,0	84	16,5	109	21,4
11120	559	41	7,3	35	6,3	85	15,2	75	13,4	135	24,2	92	16,5	96	17,2
11210	535	48	9,0	46	8,6	73	13,6	66	12,3	114	21,3	77	14,4	111	20,7
11220	351	36	10,3	31	8,8	42	12,0	28	8,0	76	21,7	62	17,7	76	21,7
11310	267	33	12,4	22	8,2	39	14,6	31	11,6	61	22,8	43	16,1	38	14,2
11320	407	31	7,6	41	10,1	61	15,0	49	12,0	70	17,2	91	22,4	64	15,7
11330	230	20	8,7	14	6,1	22	9,6	21	9,1	41	17,8	31	13,5	81	35,2
11340	259	23	8,9	19	7,3	46	17,8	29	11,2	39	15,1	46	17,8	57	22,0
11350	225	18	8,0	19	8,4	25	11,1	43	19,1	33	14,7	41	18,2	46	20,4
11360	274	33	12,0	25	9,1	30	10,9	40	14,6	42	15,3	31	11,3	73	26,6
11370	373	30	8,0	32	8,6	42	11,3	57	15,3	80	21,4	77	20,6	55	14,7
11410	407	46	11,3	22	5,4	41	10,1	54	13,3	97	23,8	75	18,4	72	17,7
11420	430	44	10,2	34	7,9	44	10,2	44	10,2	75	17,4	77	17,9	112	26,0
12100	581	40	6,9	38	6,5	83	14,3	66	11,4	119	20,5	122	21,0	113	19,4
12110	752	68	9,0	64	8,5	126	16,8	97	12,9	106	14,1	101	13,4	190	25,3
12120	656	50	7,6	43	6,6	70	10,7	104	15,9	100	15,2	109	16,6	180	27,4
12130	561	52	9,3	64	11,4	90	16,0	82	14,6	96	17,1	80	14,3	97	17,3
12140	392	34	8,7	19	4,8	47	12,0	45	11,5	81	20,7	71	18,1	95	24,2
12150	584	62	10,6	57	9,8	80	13,7	77	13,2	106	18,2	81	13,9	121	20,7
12160	324	35	10,8	22	6,8	40	12,3	40	12,3	61	18,8	40	12,3	86	26,5

Tab. 1.4 Schluss

Wahl- spren- gel	Wahl- berech- tigte	davon nach Altersgruppen													
		16-24		25-30		31-40		41-50		51-60		61-70		über 70	
		abs.	%	abs.	%	abs.	%	abs.	%	abs.	%	abs.	%	abs.	%
12170	620	34	5,5	45	7,3	108	17,4	77	12,4	130	21,0	115	18,5	111	17,9
12180	439	32	7,3	19	4,3	49	11,2	55	12,5	60	13,7	99	22,6	125	28,5
12190	364	31	8,5	24	6,6	33	9,1	51	14,0	69	19,0	60	16,5	96	26,4
12210	586	91	15,5	79	13,5	111	18,9	76	13,0	95	16,2	79	13,5	55	9,4
12220	626	56	8,9	36	5,8	86	13,7	92	14,7	120	19,2	111	17,7	125	20,0
12230	653	72	11,0	66	10,1	89	13,6	81	12,4	114	17,5	114	17,5	117	17,9
12240	478	33	6,9	40	8,4	78	16,3	60	12,6	67	14,0	73	15,3	127	26,6
12241	476	46	9,7	51	10,7	79	16,6	64	13,4	93	19,5	76	16,0	67	14,1
12250	665	76	11,4	46	6,9	110	16,5	111	16,7	148	22,3	96	14,4	78	11,7
12310	376	42	11,2	22	5,9	31	8,2	50	13,3	73	19,4	52	13,8	106	28,2
12320	392	30	7,7	32	8,2	60	15,3	56	14,3	85	21,7	74	18,9	55	14,0
12330	511	24	4,7	34	6,7	70	13,7	67	13,1	100	19,6	110	21,5	106	20,7
12331	384	33	8,6	18	4,7	47	12,2	44	11,5	88	22,9	65	16,9	89	23,2
12340	413	41	9,9	35	8,5	55	13,3	50	12,1	83	20,1	66	16,0	83	20,1
12350	657	40	6,1	38	5,8	108	16,4	83	12,6	91	13,9	134	20,4	163	24,8
12420	277	17	6,1	35	12,6	33	11,9	22	7,9	59	21,3	57	20,6	54	19,5
12430	379	24	6,3	40	10,6	40	10,6	45	11,9	81	21,4	57	15,0	92	24,3
12440	378	26	6,9	33	8,7	66	17,5	53	14,0	58	15,3	60	15,9	82	21,7
12510	552	53	9,6	34	6,2	56	10,1	70	12,7	109	19,7	85	15,4	145	26,3
12520	678	68	10,0	52	7,7	123	18,1	118	17,4	135	19,9	85	12,5	97	14,3
12530	781	64	8,2	77	9,9	143	18,3	103	13,2	144	18,4	108	13,8	142	18,2
12540	729	52	7,1	46	6,3	94	12,9	102	14,0	130	17,8	89	12,2	216	29,6
12610	542	46	8,5	45	8,3	78	14,4	73	13,5	101	18,6	102	18,8	97	17,9
12620	371	32	8,6	15	4,0	42	11,3	41	11,1	81	21,8	75	20,2	85	22,9
13110	583	54	9,3	25	4,3	76	13,0	85	14,6	93	16,0	113	19,4	137	23,5
13120	533	55	10,3	21	3,9	95	17,8	121	22,7	81	15,2	82	15,4	78	14,6
13121	634	52	8,2	92	14,5	183	28,9	80	12,6	104	16,4	77	12,1	46	7,3
13130	600	72	12,0	85	14,2	115	19,2	77	12,8	112	18,7	91	15,2	48	8,0
13140	397	17	4,3	27	6,8	39	9,8	37	9,3	57	14,4	139	35,0	81	20,4
13150	549	37	6,7	45	8,2	70	12,8	84	15,3	103	18,8	130	23,7	80	14,6
13160	638	59	9,2	50	7,8	112	17,6	115	18,0	154	24,1	84	13,2	64	10,0
13210	643	56	8,7	28	4,4	54	8,4	102	15,9	147	22,9	95	14,8	161	25,0
13220	454	33	7,3	22	4,8	42	9,3	67	14,8	88	19,4	88	19,4	114	25,1
13230	844	72	8,5	42	5,0	115	13,6	155	18,4	152	18,0	157	18,6	151	17,9
13240	562	59	10,5	24	4,3	59	10,5	97	17,3	98	17,4	95	16,9	130	23,1
13250	450	29	6,4	37	8,2	44	9,8	52	11,6	89	19,8	83	18,4	116	25,8
13310	523	51	9,8	33	6,3	87	16,6	78	14,9	124	23,7	72	13,8	78	14,9
14110	748	115	15,4	24	3,2	80	10,7	201	26,9	178	23,8	94	12,6	56	7,5
14111	389	32	8,2	22	5,7	80	20,6	78	20,1	60	15,4	67	17,2	50	12,9
14120	570	50	8,8	41	7,2	106	18,6	115	20,2	118	20,7	61	10,7	79	13,9
14210	403	40	9,9	15	3,7	49	12,2	58	14,4	71	17,6	88	21,8	82	20,3
14220	569	49	8,6	29	5,1	71	12,5	81	14,2	94	16,5	95	16,7	150	26,4
14230	580	43	7,4	27	4,7	66	11,4	89	15,3	122	21,0	99	17,1	134	23,1
14240	436	28	6,4	22	5,0	51	11,7	55	12,6	100	22,9	72	16,5	108	24,8
14310	709	68	9,6	34	4,8	94	13,3	133	18,8	119	16,8	112	15,8	149	21,0
15110	710	67	9,4	49	6,9	104	14,6	96	13,5	153	21,5	118	16,6	123	17,3
15120	725	83	11,4	38	5,2	99	13,7	120	16,6	145	20,0	123	17,0	117	16,1
15130	530	53	10,0	28	5,3	61	11,5	70	13,2	106	20,0	86	16,2	126	23,8
20010	771	26	3,4	62	8,0	110	14,3	139	18,0	141	18,3	97	12,6	196	25,4
Klgft.	73.632	6.855	9,3	5.600	7,6	10.257	13,9	10.289	14,0	13.892	18,9	11.976	16,3	14.763	20,0

Mit dem Wahltag (9.10.2022) das 16. Lebensjahr vollendet.

Bundespräsidenten- WAHL '22



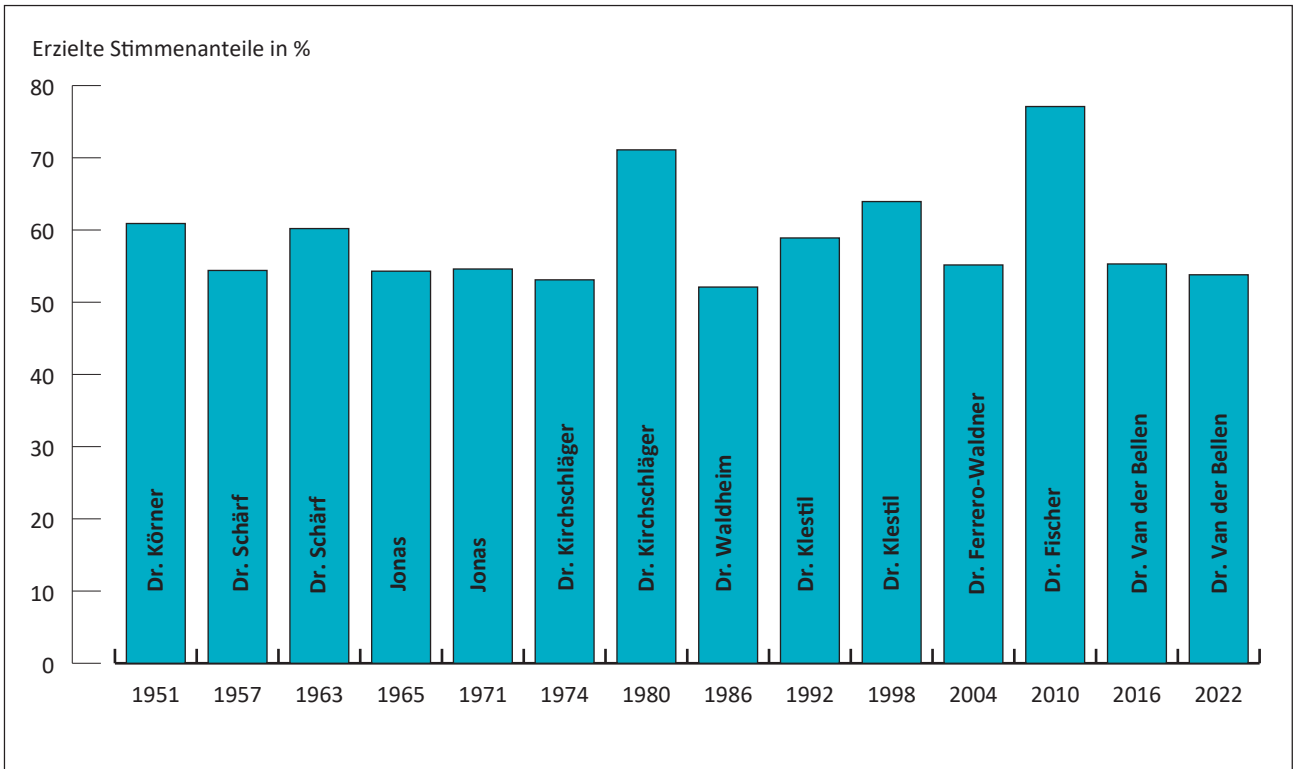
2.

Wahlergebnisse

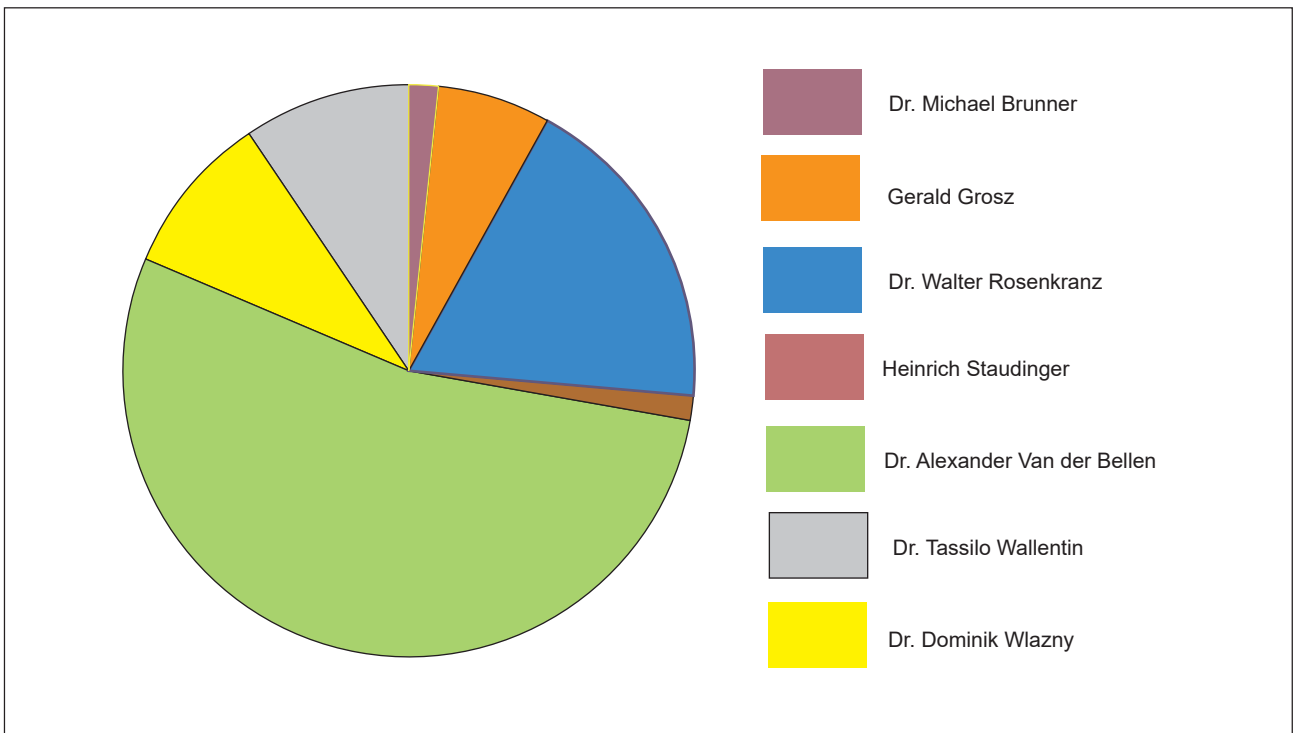
Tab.2.1 Ergebnisse der Bundespräsidentenwahlen

Wahltermin	Wahlberechtigte	Abgegebene Stimmen						Erzielter Stimmenanteil			
		insgesamt		davon				Name	abs.	%	
		abs.	%	ungültig		gültig					
				abs.	%	abs.	%				
1951	1. Wahlgang 6.5.1951	40.240	39.131	97,2	1.055	2,7	38.076	97,3	Dr. Burghard Breitner	11.681	30,7
									Gottlieb Fiala	1.694	4,4
									Dr. Heinrich Gleißner	9.832	25,8
									Ludovica Hainisch	19	0,0
									Dr. h.c. Theodor Körner	14.836	39,0
									Dr. Johannes Ude	14	0,0
	2. Wahlgang 27.5.1951	40.240	38.856	96,6	3.490	9,0	35.366	91,0	Dr. Heinrich Gleißner	13.838	39,1
									Dr. h.c. Theodor Körner	21.528	60,9
5.5.1957		44.228	42.827	96,8	1.041	2,4	41.786	97,6	Dr. Wolfgang Denk	19.061	45,6
									Dr. Adolf Schärf	22.725	54,4
28.4.1963		48.291	46.494	96,3	3.011	6,5	43.483	93,5	Dr. Josef Kimmel	1.513	3,5
									Ing. Julius Raab	15.800	36,3
									Dr. Adolf Schärf	26.170	60,2
23.5.1965		50.018	47.329	94,6	1.492	3,2	45.837	96,8	Dr. Alfons Gorbach	20.941	45,7
									Franz Jonas	24.896	54,3
25.4.1971		53.782	50.034	93,0	1.145	2,3	48.889	97,7	Franz Jonas	26.695	54,6
									Dr. Kurt Waldheim	22.194	45,4
23.6.1974		59.159	54.620	92,3	1.683	3,1	52.937	96,9	Dr. Rudolf Kirchschräger	28.108	53,1
									Dr. Alois Lugger	24.829	46,9
18.5.1980		62.416	55.965	89,7	3.804	6,8	52.161	93,2	Dr. Norbert Burger	2.060	3,9
									Dr. Wilfried Gredler	13.038	25,0
									Dr. Rudolf Kirchschräger	37.063	71,1
1986	1. Wahlgang 4.5.1986	66.041	61.305	92,8	2.871	4,7	58.434	95,3	Dr. Kurt Steyrer	25.902	44,3
									Dr. Kurt Waldheim	27.055	46,3
									Dr. Otto Scrinzi	1.885	3,2
									Freda Meissner-Blau	3.592	6,1
	2. Wahlgang 8.6.1986	66.041	58.857	89,1	3.297	5,6	55.560	94,4	Dr. Kurt Steyrer	26.638	47,9
									Dr. Kurt Waldheim	28.922	52,1
1992	1. Wahlgang 26.4.1992	68.070	59.250	87,0	2.637	4,5	56.613	95,5	Dr. Rudolf Streicher	21.092	37,3
									Dr. Thomas Klestil	14.284	25,2
									Dr. Heide Schmidt	18.128	32,0
									Robert Jungk	3.109	5,5
	2. Wahlgang 24.5.1992	68.070	56.050	82,3	2.684	4,8	53.366	95,2	Dr. Rudolf Streicher	21.946	41,1
									Dr. Thomas Klestil	31.420	58,9
19.4.1998		69.286	47.246	68,2	2.057	4,4	45.189	95,6	Mag. Gertraud Knoll	6.072	13,4
									Dr. Heide Schmidt	5.116	11,3
									Dr. Thomas Klestil	28.895	63,9
									Ing. Richard Lugner	4.494	9,9
									Karl Nowak	612	1,4
25.4.2004		70.002	44.290	63,3	1.571	3,5	42.719	96,5	Dr. Benita Ferrero-Waldner	23.564	55,2
									Dr. Heinz Fischer	19.155	44,8
25.4.2010		73.418	34.138	46,5	2.373	7,0	31.765	93,0	Dr. Heinz Fischer	24.478	77,1
									Dr. Rudolf Gehring	1.733	5,5
									Barbara Rosenkranz	5.554	17,5
2016	1. Wahlgang 24.4.2016	73.888	46.879	63,4	794	1,7	46.085	98,3	Dr. Irmgard Griss	12.442	27,0
									Ing. Norbert Hofer	15.295	33,2
									Rudolf Hundstorfer	4.664	10,1
									Dr. Andreas Khol	2.593	5,6
									Ing. Richard Lugner	1.325	2,9
									Dr. Alexander Van der Bellen	9.766	21,2
	2. Wahlgang 4.12.2016	73.974	52.300	70,7	1.360	2,6	50.940	97,4	Ing. Norbert Hofer	22.756	44,7
									Dr. Alexander Van der Bellen	28.184	55,3
2022	1. Wahlgang 9.10.2022	73.632	44.639	60,6	831	1,9	43.808	98,1	Dr. Michael Brunner	768	1,8
									Gerald Grosz	2.831	6,5
									Dr. Walter Rosenkranz	7.984	18,2
									Heinrich Staudinger	598	1,4
									Dr. Alexander Van der Bellen	23.549	53,8
									Dr. Tassilo Wallentin	4.047	9,2
									Dr. Dominik Wlazny	4.031	9,2

Grafik 2.1 Erzielter Stimmenanteil des gewählten Kandidaten in Klagenfurt



Grafik 2.2 Ergebnis der Bundespräsidentenwahl 2022



Tab.2.2 Ergebnis der Bundespräsidentenwahl 2022 nach Wahlsprengeln

Wahlspren- gel	Abgegebene Stimmen			Von den abgegebenen gültigen Stimmen entfielen auf														
	Wahl- berech- tigte	Insgesamt		davon		Dr. Michael Brunner	Gerald Grosz		Dr. Walter Rosenkranz		Heinrich Staudinger		Dr. Alexander Van der Bellen		Dr. Tassilo Wallentin		Dr. Dominik Wlazny	
		abs.	%	ung.	gültig		abs.	%	abs.	%	abs.	%	abs.	%	abs.	%	abs.	%
1110	619	257	41,5	8	249	-	12	4,8	43	17,3	3	1,2	145	58,2	17	6,8	29	11,6
2110	446	227	50,9	4	223	2	9	4,0	33	14,8	6	2,7	132	59,2	17	7,6	24	10,8
3110	472	200	42,4	2	198	1	0,5	4,5	35	17,7	3	1,5	110	55,6	19	9,6	21	10,6
5110	610	320	52,5	2	318	7	2,2	7,9	81	25,5	7	2,2	123	38,7	39	12,3	36	11,3
5120	594	265	44,6	3	262	3	1,1	9,5	48	18,3	2	0,8	131	50,0	30	11,5	23	8,8
5130	467	225	48,2	1	224	3	1,3	7,6	27	12,1	4	1,8	119	53,1	25	11,2	29	12,9
5140	522	283	54,2	5	278	-	15	5,4	57	20,5	2	0,7	155	55,8	29	10,4	20	7,2
5210	643	286	44,5	2	284	2	0,7	4,6	35	12,3	4	1,4	166	58,5	36	12,7	28	9,9
6110	489	260	53,2	7	253	5	2,0	8,3	41	16,2	-	-	140	55,3	20	7,9	26	10,3
6120	329	142	43,2	3	139	6	4,3	8,6	45	32,4	4	2,9	55	39,6	9	6,5	8	5,8
6130	344	181	52,6	5	176	3	1,7	4,5	36	20,5	3	1,7	91	51,7	23	13,1	12	6,8
6131	477	206	43,2	1	205	5	2,4	15,6	60	29,3	2	1,0	72	35,1	16	7,8	18	8,8
6210	435	199	45,7	2	197	6	3,0	7,6	31	15,7	3	1,5	98	49,7	23	11,7	21	10,7
6220	450	199	44,2	3	196	4	2,0	6,6	47	24,0	1	0,5	91	46,4	15	7,7	25	12,8
6230	477	227	47,6	3	224	4	1,8	3,6	42	18,8	4	1,8	118	52,7	17	7,6	31	13,8
6240	256	144	56,3	1	143	2	1,4	6,3	31	21,7	1	0,7	73	51,0	10	7,0	17	11,9
7110	277	140	50,5	3	137	2	1,5	3,6	12	8,8	1	0,7	86	62,8	14	10,2	17	12,4
7120	276	122	44,2	1	121	3	2,5	10,7	29	24,0	2	1,7	47	38,8	15	12,4	12	9,9
7130	506	213	42,1	3	210	3	1,4	5,7	42	20,0	2	1,0	117	55,7	15	7,1	19	9,0
7150	510	215	42,2	5	210	7	3,3	12,4	54	25,7	6	2,9	81	38,6	23	11,0	13	6,2
7170	361	146	40,4	2	144	2	1,4	4,9	19	13,2	2	1,4	83	57,6	17	11,8	14	9,7
8120	556	314	56,5	4	310	3	1,0	5,8	50	16,1	6	1,9	179	57,7	20	6,5	34	11,0
8130	488	257	52,7	3	254	3	1,2	3,1	35	13,8	2	0,8	166	65,4	22	8,7	18	7,1
8140	475	224	47,2	4	220	2	0,9	4,5	30	13,6	7	3,2	141	64,1	18	8,2	12	5,5
8210	396	182	46,0	6	176	3	1,7	3,4	33	18,8	1	0,6	100	56,8	9	5,1	24	13,6
8220	371	215	58,0	4	211	7	3,3	6,2	36	17,1	-	-	122	57,8	12	5,7	21	10,0
8230	527	277	52,6	2	275	5	1,8	6,9	49	17,8	3	1,1	141	51,3	33	12,0	25	9,1
8240	349	179	51,3	4	175	2	1,1	6,3	35	20,0	3	1,7	80	45,7	15	8,6	29	16,6
8250	465	257	55,3	3	254	2	0,8	5,9	35	13,8	2	0,8	154	60,6	22	8,7	24	9,4
8310	473	248	52,4	6	242	9	3,7	7,0	39	16,1	2	0,8	140	57,9	15	6,2	20	8,3
8320	411	208	50,6	4	204	7	3,4	8,8	29	14,2	1	0,5	104	51,0	23	11,3	22	10,8
8410	401	237	59,1	4	233	5	2,1	3,0	28	12,0	3	1,3	156	67,0	12	5,2	22	9,4
8420	351	193	55,0	4	189	2	1,1	3,2	29	15,3	2	1,1	122	64,6	12	6,3	16	8,5
8430	392	231	58,9	1	230	3	1,3	3,5	46	20,0	5	2,2	131	57,0	13	5,7	24	10,4
9110	418	250	59,8	9	241	6	2,5	6,6	38	15,8	7	2,9	127	52,7	25	10,4	22	9,1

Tab. 2.2 Fortsetzung

Wahlspren- gel	Wahl- berech- tigte	Abgegebene Stimmen				Von den abgegebenen gültigen Stimmen entfielen auf													
		Insgesamt		davon		Dr. Michael Brunner	Gerald Grosz		Dr. Walter Rosenkranz	Heinrich Staudinger	Dr. Alexander Van der Bellen	Dr. Tassilo Wallentin		Dr. Dominik Wlazny					
		abs.	%	ung.	gültig		abs.	%				abs.	%	abs.	%	abs.	%	abs.	%
9220	533	292	54,8	10	282	2	0,7	14	5,0	47	16,7	2	0,7	150	53,2	34	12,1	33	11,7
9230	628	300	47,8	2	298	7	2,3	17	5,7	50	16,8	4	1,3	169	56,7	35	11,7	16	5,4
9240	606	302	49,8	3	299	2	0,7	26	8,7	57	19,1	3	1,0	154	51,5	32	10,7	25	8,4
9250	363	195	53,7	3	192	4	2,1	11	5,7	39	20,3	3	1,6	104	54,2	15	7,8	16	8,3
9260	563	355	63,1	8	347	5	1,4	29	8,4	50	14,4	9	2,6	181	52,2	46	13,3	27	7,8
9310	571	308	53,9	7	301	5	1,7	15	5,0	39	13,0	5	1,7	177	58,8	34	11,3	26	8,6
9320	390	217	55,6	2	215	5	2,3	8	3,7	36	16,7	2	0,9	122	56,7	30	14,0	12	5,6
9330	467	274	58,7	7	267	5	1,9	16	6,0	33	12,4	4	1,5	157	58,8	36	13,5	16	6,0
9340	492	225	45,7	3	222	2	0,9	23	10,4	47	21,2	3	1,4	108	48,6	15	6,8	24	10,8
9350	557	278	49,9	5	273	9	3,3	20	7,3	57	20,9	1	0,4	142	52,0	24	8,8	20	7,3
9360	731	401	54,9	4	397	4	1,0	23	5,8	82	20,7	6	1,5	209	52,6	39	9,8	34	8,6
9370	418	216	51,7	6	210	5	2,4	15	7,1	35	16,7	4	1,9	119	56,7	17	8,1	15	7,1
9410	751	402	53,5	10	392	4	1,0	18	4,6	62	15,8	3	0,8	241	61,5	33	8,4	31	7,9
9420	600	312	52,0	2	310	3	1,0	13	4,2	41	13,2	3	1,0	181	58,4	29	9,4	40	12,9
9430	579	339	58,5	7	332	6	1,8	32	9,6	65	19,6	2	0,6	157	47,3	34	10,2	36	10,8
10110	499	240	48,1	6	234	2	0,9	26	11,1	73	31,2	-	-	82	35,0	30	12,8	21	9,0
10120	607	331	54,5	10	321	1	0,3	34	10,6	71	22,1	5	1,6	164	51,1	29	9,0	17	5,3
10200	686	357	52,0	11	346	8	2,3	33	9,5	87	25,1	6	1,7	135	39,0	39	11,3	38	11,0
10210	479	243	50,7	2	241	5	2,1	17	7,1	26	10,8	1	0,4	140	58,1	29	12,0	23	9,5
10220	384	196	51,0	5	191	2	1,0	12	6,3	37	19,4	-	-	104	54,5	16	8,4	20	10,5
10221	522	301	57,7	3	298	4	1,3	26	8,7	86	28,9	4	1,3	103	34,6	32	10,7	43	14,4
10230	363	203	55,9	2	201	3	1,5	15	7,5	40	19,9	2	1,0	105	52,2	26	12,9	10	5,0
10240	418	229	54,8	3	226	2	0,9	26	11,5	57	25,2	3	1,3	101	44,7	22	9,7	15	6,6
10250	604	301	49,8	4	297	7	2,4	38	12,8	80	26,9	4	1,3	115	38,7	25	8,4	28	9,4
10260	607	336	55,4	9	327	7	2,1	35	10,7	99	30,3	3	0,9	134	41,0	22	6,7	27	8,3
10270	441	245	55,6	5	240	3	1,3	20	8,3	65	27,1	6	2,5	100	41,7	28	11,7	18	7,5
10271	438	214	48,9	7	207	3	1,4	18	8,7	69	33,3	-	-	79	38,2	20	9,7	18	8,7
10280	591	331	56,0	11	320	8	2,5	45	14,1	101	31,6	3	0,9	110	34,4	29	9,1	24	7,5
10290	592	248	41,9	10	238	6	2,5	23	9,7	49	20,6	4	1,7	110	46,2	30	12,6	16	6,7
10310	557	205	36,8	3	202	5	2,5	22	10,9	60	29,7	-	-	87	43,1	17	8,4	11	5,4
10311	570	303	53,2	6	297	9	3,0	43	14,5	82	27,6	5	1,7	101	34,0	20	6,7	37	12,5
10320	427	222	52,0	6	216	3	1,4	20	9,3	57	26,4	3	1,4	105	48,6	21	9,7	7	3,2
10410	485	204	42,1	4	200	10	5,0	21	10,5	79	39,5	2	1,0	62	31,0	12	6,0	14	7,0
10420	328	151	46,0	3	148	4	2,7	31	20,9	59	39,9	1	0,7	33	22,3	8	5,4	12	8,1
10440	564	280	49,6	3	277	5	1,8	32	11,6	86	31,0	3	1,1	107	38,6	26	9,4	18	6,5
10510	510	274	53,7	10	264	7	2,7	33	12,5	75	28,4	5	1,9	102	38,6	25	9,5	17	6,4

Tab. 2.2 Fortsetzung

Wahl- spren- gel	Wahl- berech- tigte	Abgegebene Stimmen				Von den abgegebenen gültigen Stimmen entfielen auf													
		Insgesamt		davon		Dr. Michael Brunner	Gerald Grosz		Dr. Walter Rosenkranz		Heinrich Staudinger		Dr. Alexander Van der Bellen		Dr. Tassilo Wallentin		Dr. Dominik Wlazny		
		abs.	%	ung.	gültig		abs.	%	abs.	%	abs.	%	abs.	%	abs.	%	abs.	%	
10511	402	196	48,8	6	190	1	0,5	14	7,4	41	21,6	4	2,1	93	48,9	19	10,0	18	9,5
10610	592	317	53,5	6	311	2	0,6	28	9,0	59	19,0	2	0,6	154	49,5	35	11,3	31	10,0
10620	575	293	51,0	8	285	4	1,4	23	8,1	58	20,4	9	3,2	129	45,3	29	10,2	33	11,6
10630	520	257	49,4	2	255	5	2,0	25	9,8	70	27,5	3	1,2	104	40,8	24	9,4	24	9,4
10650	497	246	49,5	3	243	12	4,9	28	11,5	40	16,5	4	1,6	118	48,6	11	4,5	30	12,3
10660	285	158	55,4	2	156	2	1,3	6	3,8	25	16,0	1	0,6	85	54,5	19	12,2	18	11,5
10670	653	355	54,4	6	349	5	1,4	34	9,7	74	21,2	4	1,1	154	44,1	35	10,0	43	12,3
11110	510	268	52,5	5	263	5	1,9	20	7,6	44	16,7	3	1,1	120	45,6	51	19,4	20	7,6
11120	559	312	55,8	4	308	5	1,6	14	4,5	55	17,9	4	1,3	158	51,3	41	13,3	31	10,1
11210	535	283	52,9	5	278	5	1,8	15	5,4	61	21,9	1	0,4	130	46,8	37	13,3	29	10,4
11220	351	157	44,7	5	152	5	3,3	10	6,6	15	9,9	1	0,7	85	55,9	15	9,9	21	13,8
11310	267	137	51,3	2	135	4	3,0	13	9,6	34	25,2	1	0,7	58	43,0	11	8,1	14	10,4
11320	407	205	50,4	5	200	2	1,0	15	7,5	52	26,0	4	2,0	96	48,0	16	8,0	15	7,5
11330	230	121	52,6	4	117	4	3,4	10	8,5	21	17,9	3	2,6	50	42,7	10	8,5	19	16,2
11340	259	127	49,0	3	124	1	0,8	14	11,3	26	21,0	2	1,6	49	39,5	22	17,7	10	8,1
11350	225	109	48,4	2	107	4	3,7	4	3,7	21	19,6	-	-	60	56,1	10	9,3	8	7,5
11360	274	135	49,3	2	133	3	2,3	9	6,8	15	11,3	-	-	77	57,9	16	12,0	13	9,8
11370	373	186	49,9	8	178	5	2,8	17	9,6	39	21,9	6	3,4	79	44,4	14	7,9	18	10,1
11410	407	198	48,6	7	191	6	3,1	19	9,9	42	22,0	2	1,0	82	42,9	16	8,4	24	12,6
11420	430	227	52,8	4	223	2	0,9	26	11,7	45	20,2	3	1,3	108	48,4	19	8,5	20	9,0
12100	581	347	59,7	9	338	7	2,1	24	7,1	74	21,9	7	2,1	167	49,4	31	9,2	28	8,3
12110	752	360	47,9	9	351	8	2,3	21	6,0	46	13,1	3	0,9	187	53,3	45	12,8	41	11,7
12120	656	353	53,8	3	350	1	0,3	24	6,9	55	15,7	3	0,9	193	55,1	45	12,9	29	8,3
12130	561	271	48,3	4	267	7	2,6	16	6,0	40	15,0	5	1,9	141	52,8	26	9,7	32	12,0
12140	392	201	51,3	-	201	5	2,5	16	8,0	51	25,4	3	1,5	93	46,3	16	8,0	17	8,5
12150	584	307	52,6	10	297	4	1,3	17	5,7	57	19,2	3	1,0	165	55,6	19	6,4	32	10,8
12160	324	166	51,2	4	162	4	2,5	15	9,3	24	14,8	-	-	85	52,5	12	7,4	22	13,6
12170	620	332	53,5	4	328	4	1,2	20	6,1	51	15,5	3	0,9	170	51,8	48	14,6	32	9,8
12180	439	275	62,6	3	272	2	0,7	14	5,1	38	14,0	4	1,5	173	63,6	26	9,6	15	5,5
12190	364	200	54,9	3	197	6	3,0	18	9,1	43	21,8	2	1,0	99	50,3	14	7,1	15	7,6
12210	586	232	39,6	6	226	5	2,2	26	11,5	70	31,0	2	0,9	76	33,6	21	9,3	26	11,5
12220	626	328	52,4	7	321	1	0,3	14	4,4	38	11,8	6	1,9	198	61,7	37	11,5	27	8,4
12230	653	385	59,0	9	376	1	0,3	14	3,7	48	12,8	6	1,6	238	63,3	30	8,0	39	10,4
12240	478	209	43,7	2	207	3	1,4	8	3,9	34	16,4	-	-	131	63,3	17	8,2	14	6,8
12241	476	257	54,0	4	253	5	2,0	9	3,6	30	11,9	5	2,0	150	59,3	26	10,3	28	11,1
12250	665	353	53,1	5	348	5	1,4	19	5,5	68	19,5	11	3,2	179	51,4	36	10,3	30	8,6
12310	376	215	57,2	1	214	3	1,4	7	3,3	48	22,4	6	2,8	102	47,7	19	8,9	29	13,6
12320	392	182	46,4	2	180	6	3,3	22	12,2	44	24,4	2	1,1	77	42,8	16	8,9	13	7,2

Tab. 2.2 Fortsetzung

Wahl-spreng- gel	Wahl- berech- tigte	Abgegebene Stimmen				Von den abgegebenen gültigen Stimmen entfielen auf													
		Insgesamt		davon		Dr. Michael Brunner		Gerald Grosz		Dr. Walter Rosenkranz		Heinrich Staudinger		Dr. Alexander Van der Bellen		Dr. Tassilo Wallentin		Dr. Dominik Wlazny	
		abs.	%	ung.	gültig	abs.	%	abs.	%	abs.	%	abs.	%	abs.	%	abs.	%	abs.	%
12330	511	293	57,3	7	286	3	1,0	16	5,6	38	13,3	6	2,1	182	63,6	24	8,4	17	5,9
12331	384	215	56,0	3	212	1	0,5	7	3,3	23	10,8	6	2,8	126	59,4	16	7,5	33	15,6
12340	413	236	57,1	2	234	8	3,4	14	6,0	32	13,7	3	1,3	135	57,7	20	8,5	22	9,4
12350	657	369	56,2	5	364	6	1,6	10	2,7	53	14,6	7	1,9	226	62,1	38	10,4	24	6,6
12420	277	127	45,8	1	126	1	0,8	16	12,7	23	18,3	4	3,2	66	52,4	4	3,2	12	9,5
12430	379	176	46,4	5	171	5	2,9	16	9,4	53	31,0	2	1,2	72	42,1	10	5,8	13	7,6
12440	378	178	47,1	2	176	7	4,0	16	9,1	46	26,1	2	1,1	77	43,8	14	8,0	14	8,0
12510	552	308	55,8	9	299	5	1,7	15	5,0	35	11,7	6	2,0	188	62,9	28	9,4	22	7,4
12520	678	358	52,8	3	355	10	2,8	17	4,8	60	16,9	7	2,0	187	52,7	38	10,7	36	10,1
12530	781	421	53,9	4	417	12	2,9	26	6,2	56	13,4	5	1,2	244	58,5	33	7,9	41	9,8
12540	729	352	48,3	4	348	5	1,4	7	2,0	35	10,1	4	1,1	233	67,0	33	9,5	31	8,9
12610	542	298	55,0	6	292	10	3,4	14	4,8	44	15,1	4	1,4	163	55,8	27	9,2	30	10,3
12620	371	218	58,8	2	216	-	-	2	0,9	33	15,3	5	2,3	136	63,0	21	9,7	19	8,8
13110	583	303	52,0	7	296	7	2,4	23	7,8	56	18,9	7	2,4	165	55,7	27	9,1	11	3,7
13120	533	321	60,2	8	313	4	1,3	20	6,4	50	16,0	2	0,6	187	59,7	21	6,7	29	9,3
13121	634	273	43,1	7	266	5	1,9	30	11,3	63	23,7	3	1,1	95	35,7	24	9,0	46	17,3
13130	600	299	49,8	8	291	6	2,1	25	8,6	70	24,1	3	1,0	116	39,9	29	10,0	42	14,4
13140	397	248	62,5	6	242	3	1,2	12	5,0	28	11,6	6	2,5	146	60,3	33	13,6	14	5,8
13150	549	269	49,0	2	267	5	1,9	17	6,4	58	21,7	4	1,5	134	50,2	24	9,0	25	9,4
13160	638	339	53,1	6	333	6	1,8	28	8,4	89	26,7	3	0,9	145	43,5	32	9,6	30	9,0
13210	643	391	60,8	10	381	7	1,8	23	6,0	63	16,5	2	0,5	241	63,3	30	7,9	15	3,9
13220	454	259	57,0	8	251	2	0,8	11	4,4	30	12,0	1	0,4	162	64,5	19	7,6	26	10,4
13230	844	480	56,9	6	474	10	2,1	13	2,7	70	14,8	7	1,5	278	58,6	52	11,0	44	9,3
13240	562	347	61,7	10	337	3	0,9	17	5,0	51	15,1	3	0,9	195	57,9	31	9,2	37	11,0
13250	450	218	48,4	5	213	4	1,9	10	4,7	38	17,8	3	1,4	115	54,0	25	11,7	18	8,5
13310	523	299	57,2	10	289	6	2,1	13	4,5	46	15,9	11	3,8	163	56,4	25	8,7	25	8,7
14110	748	440	58,8	8	432	5	1,2	11	2,5	68	15,7	5	1,2	256	59,3	43	10,0	44	10,2
14111	389	232	59,6	3	229	3	1,3	8	3,5	42	18,3	-	-	131	57,2	19	8,3	26	11,4
14120	570	322	56,5	6	316	8	2,5	11	3,5	56	17,7	4	1,3	172	54,4	30	9,5	35	11,1
14210	403	253	62,8	5	248	2	0,8	10	4,0	55	22,2	7	2,8	135	54,4	27	10,9	12	4,8
14220	569	349	61,3	8	341	3	0,9	24	7,0	62	18,2	7	2,1	182	53,4	38	11,1	25	7,3
14230	580	333	57,4	10	323	7	2,2	18	5,6	100	31,0	3	0,9	126	39,0	38	11,8	31	9,6
14240	436	251	57,6	6	245	-	-	12	4,9	42	17,1	4	1,6	136	55,5	27	11,0	24	9,8
14310	709	401	56,6	14	387	7	1,8	23	5,9	90	23,3	8	2,1	189	48,8	39	10,1	31	8,0
15110	710	386	54,4	10	376	5	1,3	25	6,6	86	22,9	4	1,1	181	48,1	33	8,8	42	11,2
15120	725	384	53,0	11	373	7	1,9	36	9,7	86	23,1	2	0,5	174	46,6	42	11,3	26	7,0
15130	530	296	55,8	15	281	5	1,8	18	6,4	65	23,1	4	1,4	133	47,3	41	14,6	15	5,3
20010	771	-	-	-	-	-	-	-	-	-	-	-	-	-	-	-	-	-	-

Tab. 2.2 Schluss

Wahl- spreng- gel	Wahl- berech- tigte	Abgegebene Stimmen				Von den abgegebenen gültigen Stimmen entfielen auf																						
		Insgesamt		davon		Dr. Michael Brunner	Gerald Grosz	Dr. Walter Rosenkranz	Heinrich Staudinger	Dr. Alexander Van der Bellen	Dr. Tassilo Wallentin	Dr. Dominik Wlazny	Dr. Michael Brunner		Gerald Grosz		Dr. Walter Rosenkranz		Heinrich Staudinger		Dr. Alexander Van der Bellen		Dr. Tassilo Wallentin		Dr. Dominik Wlazny			
		abs.	%	ung.	gültig								abs.	%	abs.	%	abs.	%	abs.	%	abs.	%	abs.	%	abs.	%	abs.	%
80	x	36	x	1	35	3	8,6	-	-	6	17,1	1	2,9	23	65,7	2	5,7	-	-	-	-	-	-	-	-	-	-	-
90	x	6.510	x	86	6.424	112	1,7	240	3,7	746	11,6	84	1,3	4.252	66,2	415	6,5	575	9,0	-	-	-	-	-	-	-	-	
110	x	32	x	2	30	-	-	1	3,3	3	10,0	1	3,3	23	76,7	2	6,7	-	-	-	-	-	-	-	-	-	-	
Klgtf.		44.639	60,6	831	43.808	768	1,8	2.831	6,5	7.984	18,2	598	1,4	23.549	53,8	4.047	9,2	4.031	9,2									

Bei der Bundespräsidentenwahl 2022 wurden die Wahlkarten im Sprengel 90 gezählt.

Tab. 2.3 Ergebnis der Bundespräsidentenwahl 2022 nach Klagenfurter Bezirken

Bezirk	Wahlberechtigte	Abgegebene Stimmen		Von den abgegebenen gültigen Stimmen entfielen auf															
		Insgesamt		davon		Dr. Michael Brunner		Gerald Grosz		Dr. Walter Rosenkranz		Heinrich Staudinger		Dr. Alexander Van der Bellen		Dr. Tassilo Wallentin		Dr. Dominik Wlazny	
		abs.	%	ung.	gültig	abs.	%	abs.	%	abs.	%	abs.	%	abs.	%	abs.	%	abs.	%
I.- IV.	1.537	684	44,5	14	670	3	0,4	30	4,5	111	16,6	12	1,8	387	57,8	53	7,9	74	11,0
V.	2.836	1.379	48,6	13	1.366	15	1,1	95	7,0	248	18,2	19	1,4	694	50,8	159	11,6	136	10,0
VI.	3.257	1.558	47,8	25	1.533	35	2,3	118	7,7	333	21,7	18	1,2	738	48,1	133	8,7	158	10,3
VII.	1.930	836	43,3	14	822	17	2,1	63	7,7	156	19,0	13	1,6	414	50,4	84	10,2	75	9,1
VIII.	5.655	3.022	53,4	49	2.973	53	1,8	156	5,2	474	15,9	37	1,2	1.736	58,4	226	7,6	291	9,8
IX.	8.667	4.666	53,8	88	4.578	74	1,6	296	6,5	778	17,0	61	1,3	2.498	54,6	478	10,4	393	8,6
X.	14.196	7.236	51,0	156	7.080	135	1,9	728	10,3	1.805	25,5	87	1,2	3.016	42,6	678	9,6	631	8,9
XI.	4.827	2.465	51,1	56	2.409	51	2,1	186	7,7	470	19,5	30	1,2	1.152	47,8	278	11,5	242	10,0
XII.	16.177	8.522	52,7	138	8.384	150	1,8	480	5,7	1.390	16,6	132	1,6	4.659	55,6	790	9,4	783	9,3
XIII.	7.410	4.046	54,6	93	3.953	68	1,7	242	6,1	712	18,0	55	1,4	2.142	54,2	372	9,4	362	9,2
XIV.	4.404	2.581	58,6	60	2.521	35	1,4	117	4,6	515	20,4	38	1,5	1.327	52,6	261	10,4	228	9,0
XV.	1.965	1.066	54,2	36	1.030	17	1,7	79	7,7	237	23,0	10	1,0	488	47,4	116	11,3	83	8,1
20010	771	x	x	x	x	x	x	x	x	x	x	x	x	x	x	x	x	x	x
80	x	36	x	1	35	3	8,6	-	-	6	17,1	1	2,9	23	65,7	2	5,7	x	-
90	x	6.510	x	86	6.424	112	1,7	240	3,7	746	11,6	84	1,3	4.252	66,2	415	6,5	575	9,0
110	x	32	x	2	30	-	-	1	3,3	3	10,0	1	3,3	23	76,7	2	6,7	-	-
Insgesamt	73.632	44.639	60,6	831	43.808	768	1,8	2.831	6,5	7.984	18,2	598	1,4	23.549	53,8	4.047	9,2	4.031	9,2

Tab.2.4 Ergebnis der Bundespräsidentenwahl 2016 nach Klagenfurter Bezirken

Bezirk	Wahlberechtigte	Abgegebene Stimmen		Von den abgegebenen gültigen Stimmen entfielen auf													
		Insgesamt		davon		Dr. Irmgard Griss		Ing. Norbert Hofer		Rudolf Hundstorfer		Dr. Andreas Khol		Ing. Richard Lugner		Dr. Alexander Van der Bellen	
		abs.	%	ung.	gültig	abs.	%	abs.	%	abs.	%	abs.	%	abs.	%	abs.	%
I. - IV.	1.621	804	49,6	16	788	210	26,6	226	28,7	36	4,6	72	9,1	26	3,3	218	27,7
V.	2.666	1.481	55,6	28	1.453	423	29,1	449	30,9	137	9,4	103	7,1	33	2,3	308	21,2
VI.	3.089	1.640	53,1	34	1.606	373	23,2	598	37,2	182	11,3	94	5,9	46	2,9	313	19,5
VII.	2.235	1.069	47,8	17	1.052	238	22,6	358	34,0	130	12,4	73	6,9	36	3,4	217	20,6
VIII.	5.935	3.434	57,9	35	3.399	1.053	31,0	882	25,9	241	7,1	226	6,6	103	3,0	894	26,3
IX.	8.894	5.324	59,9	78	5.246	1.503	28,7	1.735	33,1	485	9,2	314	6,0	167	3,2	1.042	19,9
X.	14.852	8.111	54,6	175	7.936	1.614	20,3	3.511	44,2	982	12,4	301	3,8	267	3,4	1.261	15,9
XI.	4.963	2.746	55,3	65	2.681	598	22,3	1.064	39,7	362	13,5	140	5,2	80	3,0	437	16,3
XII.	15.859	9.343	58,9	126	9.217	2.659	28,8	2.760	29,9	818	8,9	513	5,6	258	2,8	2.209	24,0
XIII.	7.156	4.292	60,0	95	4.197	1.119	26,7	1.419	33,8	387	9,2	216	5,1	114	2,7	942	22,4
XIV.	4.094	2.686	65,6	47	2.639	798	30,2	829	31,4	260	9,9	199	7,5	67	2,5	486	18,4
XV.	1.850	1.133	61,2	26	1.107	324	29,3	433	39,1	125	11,3	53	4,8	37	3,3	135	12,2
20010	674	x	x	x	x	x	x	x	x	x	x	x	x	x	x	x	x
40	x	78	x	4	74	12	16,2	21	28,4	17	23,0	8	10,8	5	6,8	11	14,9
90	x	4.738	x	48	4.690	1.518	32,4	1.010	21,5	502	10,7	281	6,0	86	1,8	1.293	27,6
Insgesamt	73.888	46.879	63,4	794	46.085	12.442	27,0	15.295	33,2	4.664	10,1	2.593	5,6	1.325	2,9	9.766	21,2

Tab. 2.5 Ergebnisse der Bundespräsidentenwahl 2022 nach Kärntner Bezirken

Bezirk	Wahlberechtigte	Abgegebene Stimmen		Von den abgegebenen gültigen Stimmen entfielen auf															
		Insgesamt		davon		Dr. Michael Brunner		Gerald Grosz		Dr. Walter Rosenkranz		Heinrich Staudinger		Dr. Alexander Van der Bellen		Dr. Tassilo Wallentin		Dr. Dominik Wlazny	
		abs.	%	ung.	gültig	abs.	%	abs.	%	abs.	%	abs.	%	abs.	%	abs.	%	abs.	%
Klagenfurt / Stadt	73.632	44.639	60,6	831	43.808	768	1,8	2.831	6,5	7.984	18,2	598	1,4	23.549	53,8	4.047	9,2	4.031	9,2
Villach / Stadt	44.451	28.048	63,1	525	27.523	629	2,3	2.166	7,9	5.933	21,6	422	1,5	13.467	48,9	2.746	10,0	2.160	7,8
Klagenfurt / Land	47.633	31.112	65,3	823	30.289	605	2,0	2.241	7,4	6.566	21,7	418	1,4	14.928	49,3	3.135	10,4	2.396	7,9
Hermagor	14.398	9.986	69,4	340	9.646	228	2,4	521	5,4	1.844	19,1	167	1,7	5.330	55,3	852	8,8	704	7,3
St. Veit / Glan	43.607	28.044	64,3	842	27.202	551	2,0	1.985	7,3	7.652	28,1	338	1,2	11.682	42,9	2.691	9,9	2.303	8,5
Spittal / Drau	60.368	39.896	66,1	1.074	38.822	867	2,2	3.222	8,3	10.694	27,5	642	1,7	17.122	44,1	3.546	9,1	2.729	7,0
Villach / Land	51.269	34.208	66,7	957	33.251	689	2,1	2.884	8,7	8.255	24,8	578	1,7	14.876	44,7	3.378	10,2	2.591	7,8
Völkermarkt	33.064	21.484	65,0	806	20.678	461	2,2	1.730	8,4	4.601	22,3	296	1,4	9.562	46,2	2.016	9,7	2.012	9,7
Wolfsberg	42.316	26.704	63,1	831	25.873	555	2,1	2.170	8,4	6.921	26,7	336	1,3	10.870	42,0	2.877	11,1	2.144	8,3
Feldkirchen	23.633	15.203	64,3	446	14.757	330	2,2	1.236	8,4	4.401	29,8	220	1,5	5.807	39,4	1.505	10,2	1.258	8,5
Land Kärnten	434.371	279.324	64,3	7.475	271.849	5.683	2,1	20.986	7,7	64.851	23,9	4.015	1,5	127.193	46,8	26.793	9,9	22.328	8,2