



EUROPAWAHL

am 25. Mai 2014
in Klagenfurt am Wörthersee

- Wahlanalyse
- Wahlberechtigte
- Wahlergebnisse seit 1945
- Ergebnisse der Europawahl 2014
- Vergleich Europawahl 2014 - EUW 2009
Reihungen der Zu- bzw. Abnahmen
- Vorzugsstimmenermittlung für den
Stimmbezirk Klagenfurt-Stadt



Medieninhaber (Herausgeber): Magistrat der Landeshauptstadt Klagenfurt am Wörthersee,
Bevölkerungswesen - *Statistik*
9010 Klagenfurt am Wörthersee, Kumpfgasse 20
Tel. 0463/537 - 4620
FAX: 0463/537 - 6296
E-Mail: statistik@klagenfurt.at

Redaktion: Dr. Gabriele Stoiser, Dietmar Konic, Michaela Jernej

Datenbasis: Eigene statistische Erhebungen
Magistratsdirektion, Stabsstelle Informationstechnologie

26. Mai 2014

INHALTSVERZEICHNIS

Die Europawahl 2014 in Klagenfurt - Wahlanalyse..... I - VI

1. WAHLBERECHTIGTE

Tab. 1.1	Wahllokale und Wahlberechtigte in Klagenfurt sowie die Veränderung der Wahlberechtigten gegenüber der Europawahl 2009	2 - 4
Tab. 1.2	Wahlspengelteilungen seit der Europawahl 2009	5
Tab. 1.3	Wahlspengelzusammenlegungen seit der Europawahl 2009	5
Tab. 1.4	Wahlberechtigte nach dem Alter	6
Grafik 1.1	Wahlberechtigte nach dem Alter	7
Tab. 1.5	Wahlberechtigte bei der EU-Wahl 2014 nach Wahlspengeln und Altersgruppen	8 - 10
Grafik 1.2	Verteilung der Wahlberechtigten nach Altersgruppen und Geschlecht	11
Grafik 1.3	Wahlberechtigte nach Altersgruppen und Geschlecht	11

2. WAHLERGEBNISSE

Tab. 2.1	Wahlergebnisse in Klagenfurt seit 1945 (Europawahlen, Nationalratswahlen)	14
Tab. 2.2	Wahlergebnisse in Klagenfurt seit 1945 (Landtagswahlen)	15
Tab. 2.3	Wahlergebnisse in Klagenfurt seit 1945 (Gemeinderatswahlen)	16
Grafik 2.1	Wahlbeteiligung in Klagenfurt seit 1945	17

Tab. 2.4	Ergebnis der Europawahl 2014 nach Wahlspengeln	18 - 21
Tab. 2.5	Ergebnis der Europawahl 2014 im Vergleich mit der Europawahl 2009 nach Wahlspengeln	22 - 34

3. EUROPAWAHL 2014 Reihungen der Zu- und Abnahmen Vergleich EUW 2014 - EUW 2009

Tab. 3.1	Reihung der ZU-/ABNAHMEN der prozent. Parteistimmenanteile der ÖVP ggü. der EUW 2009 n. Wahlspengeln	36 - 39
Tab. 3.2	Reihung der ZU-/ABNAHMEN der prozentuellen Parteistimmenanteile der SPÖ ggü. der EUW 2009 n. Wahlspengeln	40 - 43
Tab. 3.3	Reihung der ZU-/ABNAHMEN der prozentuellen Parteistimmenanteile der FPÖ ggü. der EUW 2009 n. Wahlspengeln	44 - 47
Tab. 3.4	Reihung der ZU-/ABNAHMEN der prozent. Parteistimmenanteile der GRÜNEN ggü. der EUW 2009 n. Wahlspengeln	48 - 51
Tab. 3.5	Reihung der ZU-/ABNAHMEN der prozent. Parteistimmenanteile des BZÖ ggü. der EUW 2009 n. Wahlspengeln	52 - 55
Tab. 3.6	Reihung der ZU-/ABNAHMEN der Wahlbeteiligung gegenüber der EUW 2009 nach Wahlspengeln	56 - 59

4. VORZUGSSTIMMENERMITTLUNG

Tab. 4.1	Vorzugsstimmenermittlung (Wahlpunkte)	62 - 65
----------	--	---------

KARTENVERZEICHNIS

Karte 1	Relative Mehrheiten nach Wahlspengeln bei der EUW 2014
Karte 2	Relative Mehrheiten nach Wahlspengeln bei der EUW 2009
Karte 3	Relative Mehrheiten nach Wahlspengeln bei der EUW 2004
Karte 4	Wahlbeteiligung
Karte 5	Parteistimmenanteile der ÖVP
Karte 6	Parteistimmenanteile der SPÖ
Karte 7	Parteistimmenanteile der FPÖ
Karte 8	Parteistimmenanteile der GRÜNEN

Karte 9	Parteistimmenanteile der NEOS
Karte 10	Veränderung der WAHLBETEILIGUNG in %-Punkten ggü. der EUW 2009
Karte 11	Veränderung der %-Parteistimmenanteile der ÖVP ggü. der EUW 2009
Karte 12	Veränderung der %-Parteistimmenanteile der SPÖ ggü. der EUW 2009
Karte 13	Veränderung der %-Parteistimmenanteile der FPÖ ggü. der EUW 2009
Karte 14	Veränderung der %-Parteistimmenanteile der GRÜNEN ggü. der EUW 2009

EUROPAWAHL 2014

Allgemeines

Seit 1. Juli 2013 umfasst die EU 28 Staaten mit etwa 506 Millionen Einwohnern, die durch Abgeordnete im Europäischen Parlament vertreten sind. Insgesamt sind rund 400 Millionen wahlberechtigt.

Das Europäische Parlament (EP) spielt neben Rat und Kommission eine Hauptrolle in der Europäischen Union (EU) und übt die demokratische Kontrolle über sämtliche Tätigkeiten der EU aus.

Außerdem können die Wählerinnen und Wähler erstmals beeinflussen, wer die Europäische Kommission, das Exekutivorgan der EU, leiten wird, da der Ausgang der Wahl dabei zu berücksichtigen ist.

751 Europaparlamentarier, die alle fünf Jahre gewählt werden, sind in politischen Fraktionen übernational vereint. Österreich stellt 18 Abgeordnete (bisher 19). Grafik 1 zeigt die derzeitige Zusammensetzung des Europäischen Parlaments (vorläufiges Ergebnis).

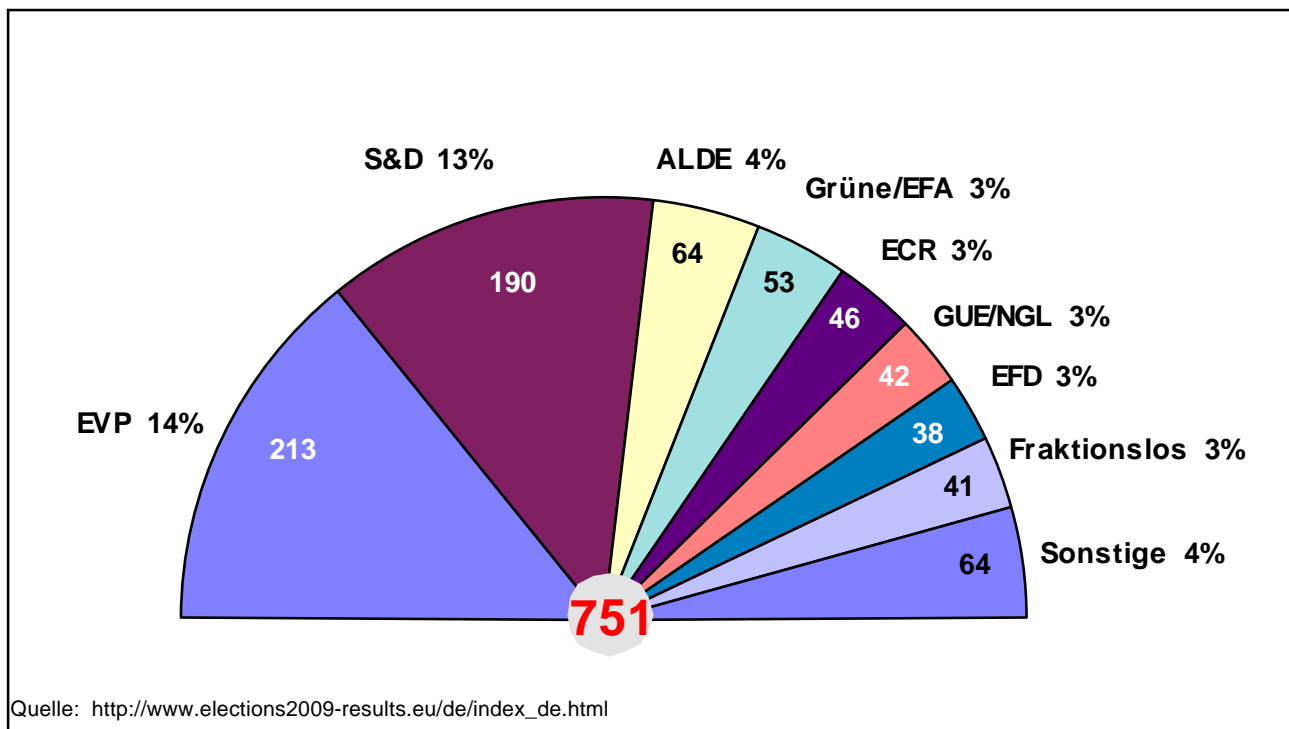
Tab. I.1 Daten zur Europäischen Union

Land	Beitrittsdatum	Fläche in 1.000 qkm	Bevölkerung 2013 (in Mio.)	Sitze im Europäischen Parlament				
				2014	2013	12/2009	2009	2004
Belgien*	1957	30,5	11,16	21	22	22	22	24
Bulgarien	2007	110,9	7,28	17	18	18	17	18
Dänemark	1973	42,9	5,60	13	13	13	13	14
Deutschland*	1957	357,2	80,52	96	99	99	99	99
Estland	2004	45,2	1,32	6	6	6	6	6
Finnland	1995	338,4	5,43	13	13	13	13	14
Frankreich*	1957	632,8	65,58	74	74	74	72	78
Griechenland	1981	132,0	11,06	21	22	22	22	24
Irland	1973	69,8	4,59	11	12	12	12	13
Italien*	1957	302,1	59,69	73	73	73	72	78
Kroatien	2013	87,7	4,26	11	12	.	.	.
Lettland	2004	64,6	2,02	8	9	9	8	9
Litauen	2004	65,3	2,97	11	12	12	12	13
Luxemburg*	1957	2,6	0,54	6	6	6	6	6
Malta	2004	0,3	0,42	6	6	6	5	5
Niederlande*	1957	41,5	16,78	26	26	26	25	27
Österreich	1995	83,9	8,45	18	19	19	17	18
Polen	2004	312,7	38,53	51	51	51	50	54
Portugal	1986	92,2	10,49	21	22	22	22	24
Rumänien	2007	238,4	20,02	32	33	33	33	35
Schweden	1995	438,6	9,56	20	20	20	18	19
Slowakei	2004	49,0	5,41	13	13	13	13	14
Slowenien	2004	20,3	2,06	8	8	8	7	7
Spanien	1986	506,0	46,73	54	54	54	50	54
Tschechische Republik	2004	78,9	10,52	21	22	22	22	24
Ungarn	2004	93,0	9,91	21	22	22	22	24
Vereinigtes Königreich	1973	248,5	63,90	73	73	73	72	78
Zypern	2004	9,3	0,87	6	6	6	6	6
Europäische Union		4.215,1	505,67	751	766	754	736	785

* Gründungsmitglieder;

Quellen: EUROSTAT - Datenbank, Zugriff: 13.5.2014; http://www.europarl.europa.eu/pdf/elections_results/review.pdf, S. 9

Grafik I.1 Sitzverteilung im Europäischen Parlament nach Fraktionen - vorläufiges Ergebnis



- EVP: Fraktion der Europäischen Volkspartei (Christdemokraten)
- S&D: Fraktion der Progressiven Allianz der Sozialdemokraten
- ALDE: Allianz der Liberalen und Demokraten für Europa
- Grüne/EFA: Die Grünen/Freie Europäische Allianz
- ECR: Europäische Konservative und Reformisten
- GUE/NGL: Vereinte Europäische Linke/Nordische Grüne Linke
- EFD: Fraktion „Europa der Freiheit und der Demokratie“
- Fraktionslos: Mitglieder, die keiner Fraktion angehören
- Sonstige: Neue Mitglieder, die keiner Fraktion des scheidenden Parlaments angehören

Wahlberechtigte

Von den 97.062 Einwohnern Klagenfurts waren 74.052 wahlberechtigt, das sind 76,3% der Wohnbevölkerung. Gegenüber der Europawahl 2009 hat sich die Zahl der Wahlberechtigten um 999 erhöht.

200 nichtösterreichische Unionsbürger, die bis zum Wahltag das 16. Lebensjahr vollendet und einen Antrag auf Eintragung in die Europa-Wählerevidenz gestellt haben, waren ebenfalls wahlberechtigt.

Die Frauen stellten mit 54,5% (40.391) die Mehrheit der Wählerschaft. Fast jeder dritte Wahlberechtigte (23.389; 31,6%) war älter als 60 Jahre, wobei mit dem Alter das zahlenmäßige Übergewicht der Frauen gegenüber den Männern stark zunimmt. So waren 59,2% aller Wahlberechtigten über 60 weiblich. Der Anteil der jüngeren Wahlberechtigten unter 30 Jahren betrug 18,4%.

Ausgestellte Wahlkarten, fliegende Kommissionen

In Klagenfurt wurden für 3.600 Personen (2009: 2.659), das sind 4,9% aller Wahlberechtigten, Wahlkarten aus-

gegeben, um ein Drittel mehr als bei der Europawahl 2009 (+35,4% bzw. +941). Etwa jede achte Wahlkarte (436; 12,1%) war für einen Auslandsösterreicher bestimmt. 1.366 Wahlkarten wurden persönlich beantragt, 753 schriftlich und 57 per Fax. Auch die Möglichkeit des Online-Antrags wurde häufig in Anspruch genommen, insgesamt 891 Mal. Zusätzlich wurden noch 109 Anträge per E-Mail gestellt.

48 Wahlberechtigte beantragten die Ausübung ihres Wahlrechtes vor einer fliegenden Kommission.

Wahlbeteiligung

In Klagenfurt machten 29.213 Wahlberechtigte von ihrem Stimmrecht Gebrauch, also etwa vier von zehn. Das entspricht einer Wahlbeteiligung von 39,4%, die damit um 6,0%-Punkte über dem Rekordtief von 2009 mit 33,4% liegt.

Zwischen der höchsten und der niedrigsten Wahlbeteiligungsquote im Stadtgebiet liegen 28,9%-Punkte. Die höchste Wahlbeteiligung gab es im Sprengel 12180 mit 49,6%, während im Sprengel 10250 nur jeder fünfte Wahlberechtigte (20,7%) von seinem Stimmrecht Gebrauch machte. Die Wahlbeteiligung stieg gegenüber der letzten Europawahl in fast allen Sprengeln außer 9. Die höchste Zunahme wurde im Sprengel 1110 mit 17,0%-Punkten verzeichnet, den größten Rückgang gab es mit 4,2%-Punkten im Sprengel 5210.

Gültige und ungültige Stimmen

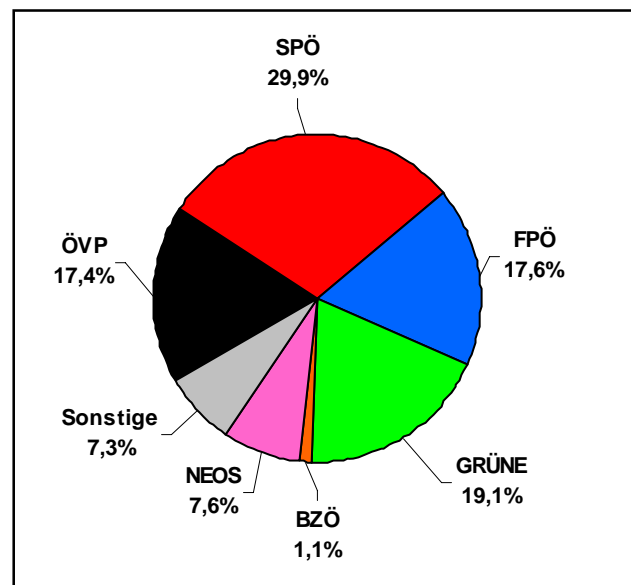
Von den 29.213 abgegebenen Stimmen waren 28.401 bzw. 97,2% gültig (Europawahl '09: 98,2%). Der Anteil der ungültigen Stimmen lag damit bei 2,8% (812).

Wahlergebnis

Neben den fünf Parlamentsparteien SPÖ, ÖVP, FPÖ, GRÜNE und NEOS stellten sich weitere vier Parteien der Wahl: BZÖ, REKOS, ANDERS und EUSTOP.

Die Stimmenverteilung brachte am Wahltag in Klagenfurt folgendes Resultat (Grafik I.2):

Grafik I.2 Ergebnis der EU-Wahl '14



Kärntenweit erhielt die SPÖ 32,8%, die ÖVP 19,9%, die FPÖ 20,2%, die Grünen 12,5% und die NEOS 6,6% der Stimmen. EUStop kam auf 4,1%, Anders und BZÖ je 1,4%, Rekos auf 1,1%.

Das Bundesergebnis: ÖVP 27,0%, SPÖ 24,1%, FPÖ 19,7%, Grüne 14,5%, BZÖ 0,5%, NEOS 8,1%, Rekos 1,2%, Anders 2,1% und EUStop 2,8% (Grafik I.3).

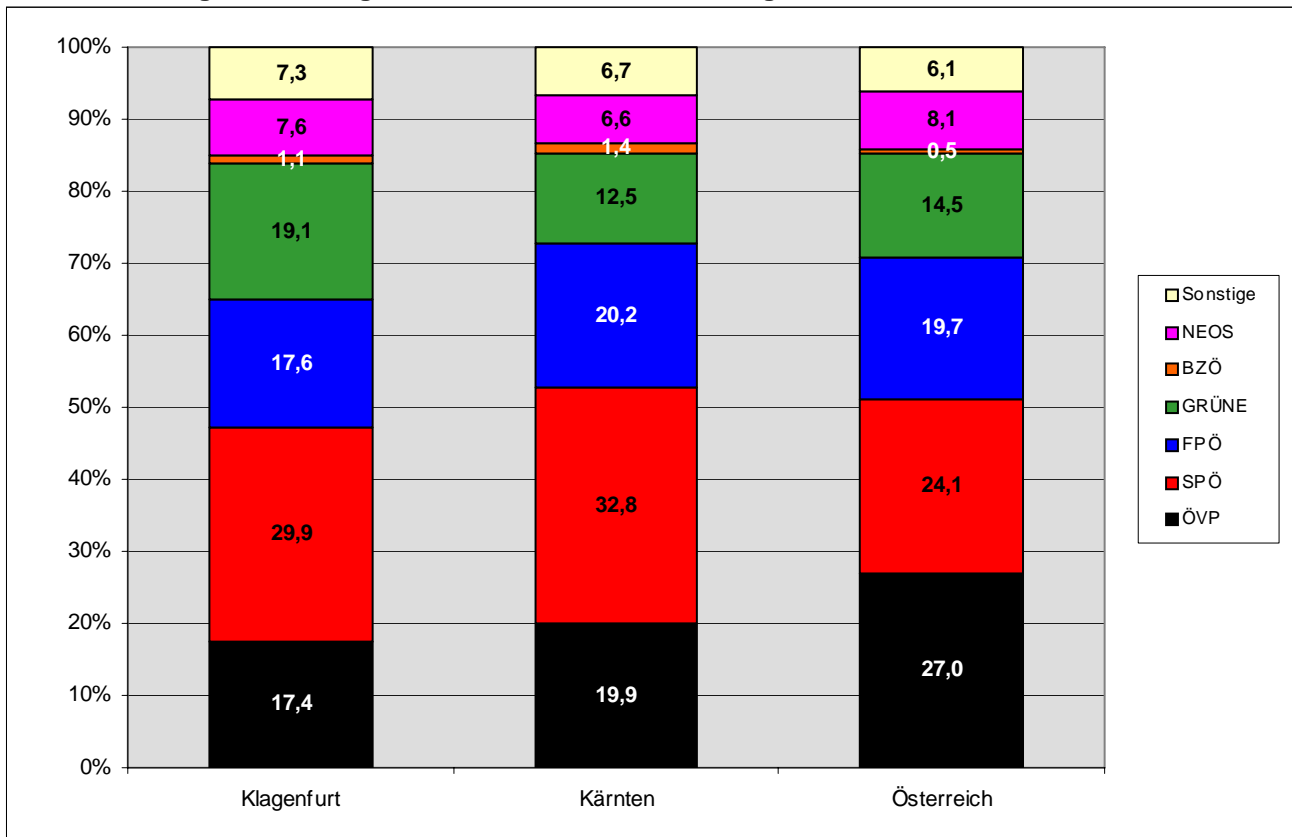
ÖVP

Die ÖVP erzielte mit 4.932 Stimmen 17,4% und verlor damit 2,4%-Punkte bzw. 196 Stimmen (EUW '09: 4.736 bzw. 19,8%).

In 17 Sprengeln war die ÖVP stärkste Partei (EUW '09: 52), in zwei weiteren Sprengeln musste sie sich den ersten Platz mit der SPÖ teilen. In 21 lag sie an zweiter Stelle, in 4 Sprengeln erreichte sie jedoch nur den fünften Platz.

Die Parteianteile streuen von 36,1% (4110) bis zu 2,0% (10430). In 49 Sprengeln gewann die ÖVP Anteile, die Zunahmen reichten bis zu 9,0%-Punkten (Sprengel 9430 und 10200). Die größten Verluste musste sie in den Sprengeln 9330 (-19,7%-Punkte) und 14120 (-14,8%-Punkte) hinnehmen.

Grafik I.3 Vergleich der Ergebnisse der EU-Wahl '14 in Klagenfurt, Kärnten und Österreich



SPÖ

Stimmenstärkste Partei wurde die SPÖ. Sie erhielt 8.478 Stimmen bzw. 29,9% (EUW '09: 5.163 bzw. 21,6%) und gewann damit gegenüber der letzten Europawahl 8,3%-Punkte, absolut gesehen waren es 3.315 Stimmen .

In 113 Sprengeln war die SPÖ stärkste Partei (EUW '09: 62), in zwei davon gemeinsam mit der ÖVP und in einem mit der FPÖ. In 20 Sprengeln rangierte sie an zweiter Stelle, in 1 Sprengel jedoch nur an fünfter (6210).

Die SPÖ verbesserte ihre Position in nahezu allen Sprengeln, nur in zwei gab es Verluste. Die höchsten Anteilsgewinne konnte sie in den Sprengeln 10280 (+33,7%-Punkte) und 10410 (+22,0%-Punkte) verbuchen, die Verluste gab es mit -3,5%-Punkten im Sprengel 13110 und mit 0,5%-Punkten im 11410.

Am besten schnitt die SPÖ im Sprengel 10280 ab, wo sie mit 54,5% sogar die absolute Mehrheit erhielt. Auch

in den Sprengeln 10430 und 11330 erhielt sie nahezu die Hälfte der Stimmen (49,5% bzw. 49,4%). Das schlechteste Ergebnis erzielte die SPÖ im Sprengel 6210 mit einem Stimmenanteil von 9,9%.

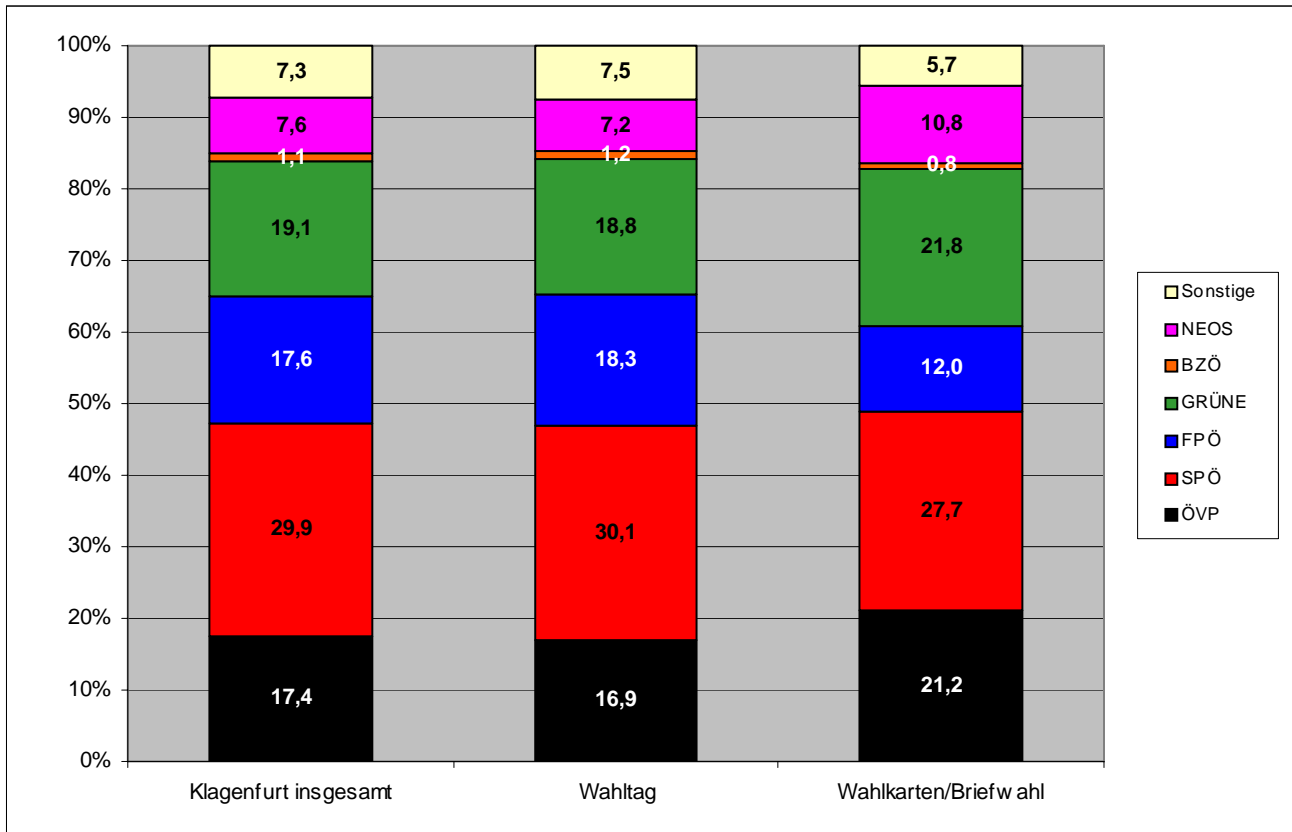
FPÖ

Die FPÖ konnte die 2009 an das BZÖ verlorenen Stimmen wieder zurück holen. Sie erhielt 17,6% bzw. 5.012 Stimmen und gewann damit 10,5%-Punkte gegenüber der Europawahl '09 (EUW '09: 1.696 bzw. 7,1%).

In 6 Sprengeln wurde die FPÖ zur stimmenstärksten Partei (in einem gemeinsam mit der SPÖ), in 59 zur zweitstärksten, in vier allerdings nur zur fünftstärksten. Die FPÖ konnte in bis auf vier Sprengeln überall zulegen. Im Sprengel 10410 war der höchste Zuwachs mit 29,6%-Punkten zu verzeichnen.

Die Anteile der FPÖ streuten zwischen 40,1% (Sprengel: 10410) und 7,1% (Sprengel: 8420).

Grafik I.4 Vergleich der Ergebnisse der EU-Wahl '14 differenziert nach Wahltag und Briefwahl



GRÜNE

Die Grünen zählen ebenfalls zu den Gewinnern. Ihr Stimmenanteil nahm um 5,7%-Punkte auf 19,1% zu. In absoluten Zahlen entspricht das einem Plus von 2.220 Stimmen gegenüber der Europawahl '09 (EUW '09: 3.199 bzw. 13,4%).

In 12 Sprengeln erhielten sie die relative Mehrheit, in 48 lagen sie an zweiter Stelle, in einem Sprengel jedoch nur am fünften Platz (10410).

In 124 Sprengeln gab es ein Plus, das größte mit +15,8%-Punkten im Sprengel 11360. In weiteren 22 Sprengeln lag der Zuwachs im zweistelligen Bereich. Das größte Minus gab es im Sprengel 9350 mit 4,2%-Punkten. In weiteren 14 Sprengeln gab es einen Rückgang in den Stimmenanteilen.

In den Sprengeln 12230, 12331 und 9330 haben über 30% den Grünen ihre Stimme gegeben, im Sprengel 10410 lag der Anteil hingegen nur bei 3,8%.

BZÖ

Das BZÖ, das bei der letzten EU-Wahl erstmals angetreten ist und mit 18,5% bzw. 4.422 Stimmen drittstärkste Partei wurde, schrumpfte auf 1,1%. Es erhielt nur mehr 323 Stimmen und ließ damit nur die Rekos hinter sich.

Das BZÖ verlor in allen Sprengeln, die höchste Abnahme gab es im Sprengel 10410 mit 40,5%-Punkten, die geringste im 11410 mit 7,6%-Punkten.

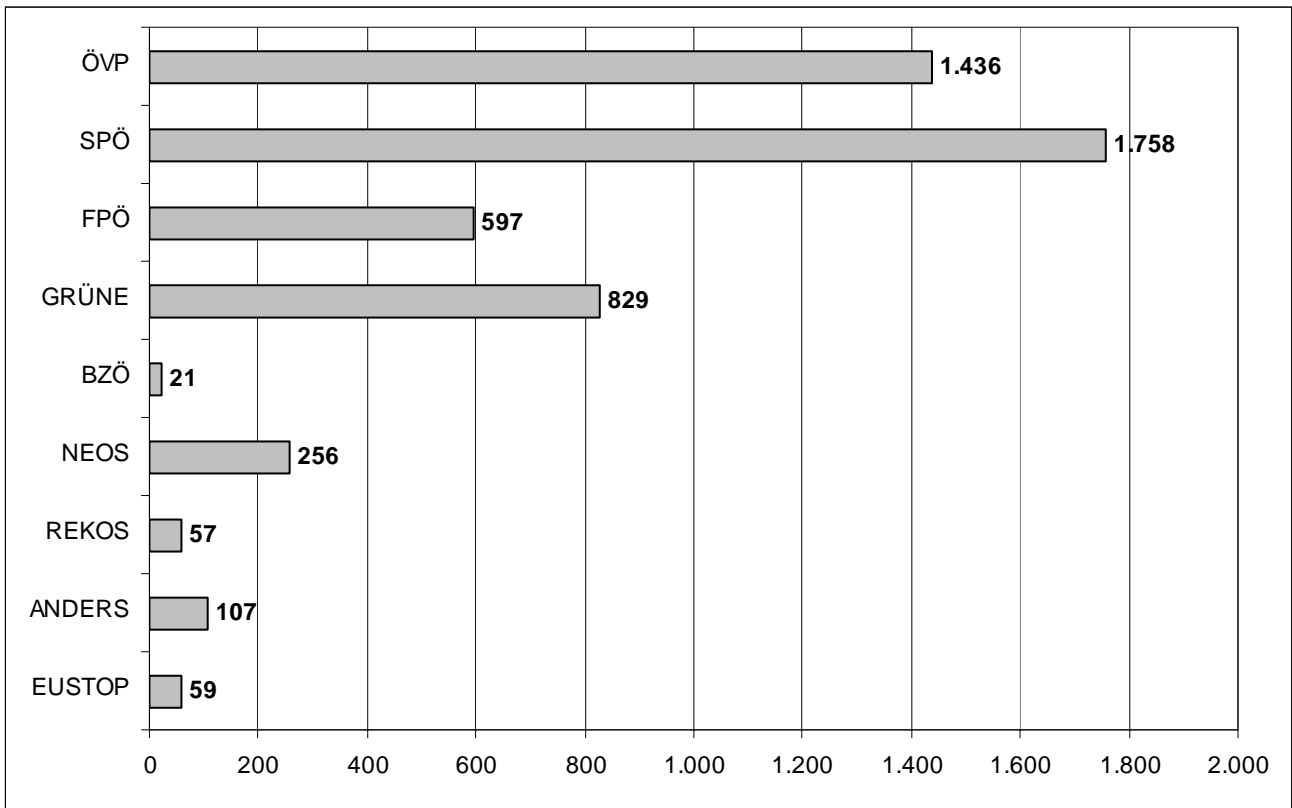
In einem Sprengel wurde das BZÖ drittstärkste Partei (Sprengel 10410), in 27 Sprengeln erhielt das BZÖ aber nicht einmal eine Stimme. Der höchste Stimmenanteil wurde mit 6,4% im Sprengel 10410 erzielt.

NEOS

Die Neos traten bei den EU-Wahlen erstmals an und erhielten 2.151 Stimmen bzw. 7,6%.

Im Sprengel 13210 wurden sie drittstärkste Partei und erreichten mit 16,5% ihr Stimmenmaximum. In 31 Sprengeln lag ihr Ergebnis im zweistelligen Bereich. Den ge-

Grafik I.4 Anzahl der Vorzugsstimmen nach Partei



ringsten Stimmenanteil bekamen die NEOS im Spren-
gel 10660 mit 1,9%.

REKOS, ANDERS und EUStop

Auf die REKOS entfielen 1,1% der Stimmen, insgesamt 318, für die Parteien Anders und EUStop stimmten 2,2% (633) bzw. 4% (1.135).

Vorzugsstimmen

Bei der Europawahl bestand die Möglichkeit, eine Vorzugsstimme für einen Kandidaten der gewählten Partei zu vergeben. Von den abgegebenen gültigen Stimmen waren 5.120 bzw. 18,0% (EUW '09: 3.922 bzw. 18,0%; EUW '04: 4.406 bzw. 19,4%; EUW '99: 2.653 bzw. 9,8%) mit einer Vorzugsstimme versehen.

Im Überblick die Kandidaten mit den meisten Vorzugsstimmen für die jeweilige Partei:

Partei	Kandidat	Vorzugsstimmen
ÖVP	Mag. Othmar Karas	654
	Köstinger Elisabeth	588
SPÖ	Freund Eugen	1.446
	Mischitz Verena	116
FPÖ	Vilimsky Harald	258
	Strache Heinz-Christian	132
GRÜNE	Mag. Ulrike Lunacek	463
	Lesjak Barbara	113
BZÖ	Mag. Angelika Werthmann	13
NEOS	Mag. Dr. Angelika Mlinar	166
REKOS	Mag. Ewald Stadler	41
ANDERS	Martin Ehrenhauser	70
EUSTOP	Mag. Robert Marschall	44



EUROPA- WAHL

'14

1.

Wahlberechtigte

Tab. 1.1 Wahllokale und Wahlberechtigte in Klagenfurt sowie die Veränderung der Wahlberechtigten gegenüber der Europawahl 2009

Wahlspren- gel	Objekt	Adresse	Wahlberechtigte			Veränderung 2014 ggü. 2009	
			insge- samt	davon		abs.	%
				m.	w.		
1110	Ursulinenschule	Ursulinengasse 5	200	112	88	- 19	- 8,7
2110	Hasnerschule	8.-Mai-Straße 44	474	228	246	- 28	- 5,6
3110	Hasnerschule	Lidmanskýgasse 55	511	267	244	+ 11	+ 2,2
4110	Benediktinerschule	Benediktinerplatz 1	526	267	259	- 3	- 0,6
5110	Fernheizkraftwerk Bürotrakt	Pischeldorfer Straße 29	646	273	373	+ 83	+ 14,7
5120	Fernheizkraftwerk Bürotrakt	Pischeldorfer Straße 29	393	173	220	- 13	- 3,2
5130	Kindergarten Feldkirchner Str.	Feldkirchner Straße 7	283	127	156	- 16	- 5,4
5140	Allround-Sportcafe	Magazingasse 14 (KAC-Tennishalle)	570	251	319	+ 71	+ 14,2
5210	Kindergarten Feldkirchner Str.	Feldkirchner Straße 7	599	234	365	+ 229	+ 61,9
5310	Haus der Geriatrie	Krassniggstraße 2	58	29	29	- 2	- 3,3
6110	Schlachthofrestaurant	Schlachthofstraße 5	345	157	188	- 5	- 1,4
6120	Neue Mittelschule St. Peter	Ebentaler Straße 26	364	182	182	- 31	- 7,8
6130	Neue Mittelschule St. Peter	Ebentaler Straße 26	356	157	199	- 492	- 58,0
6131	Neue Mittelschule St. Peter	Ebentaler Straße 26	499	223	276	im Wahlspr. 6130 enthalten	
6210	HAK 1	Kumpfgasse 21 A	240	100	140	- 33	- 12,1
6220	HAK 1	Kumpfgasse 21 A	636	265	371	+ 21	+ 3,4
6230	HAK 1	Kumpfgasse 21 A	575	258	317	- 40	- 6,5
6240	HTL Lastenstraße	Jesserniggstraße 2	332	153	179	- 8	- 2,4
7110	Fachberufsschule Klagenfurt	Wulfengasse 24	284	140	144	- 12	- 4,1
7120	Fachberufsschule Klagenfurt	Wulfengasse 24	352	198	154	- 25	- 6,6
7130	Volksküche	Südbahngürtel 50	622	290	332	- 39	- 5,9
7150	Stadthallenwirt	Messeplatz 2	635	294	341	- 9	- 1,4
7170	WIMO Fromillerstraße	Fromillerstraße 15	433	142	291	+ 19	+ 4,6
8120	BRG Lerchenfeldstraße	Lerchenfeldstraße 22	604	257	347	- 40	- 6,2
8130	BRG Lerchenfeldstraße	Lerchenfeldstraße 22	538	222	316	- 13	- 2,4
8140	BRG Lerchenfeldstraße	Lerchenfeldstraße 22	413	154	259	+ 99	+ 31,5
8210	Benediktinerschule	Benediktinerplatz 1	397	178	219	- 27	- 6,4
8220	Gemeindezentrum Festung	Strutzmannstraße 17	434	161	273	- 9	- 2,0
8230	Kinderhort Festung	Richard-Wagner-Straße 20	596	255	341	- 31	- 4,9
8240	Eurostüberl	Waidmannsdorfer Straße 4	389	163	226	- 7	- 1,8
8250	Amtsgebäude Bohrerhaus	Villacher Straße 31	510	221	289	- 32	- 5,9
8310	Gemeindezentrum Festung	Strutzmannstraße 17	473	217	256	- 20	- 4,1
8320	Telekom Service Center West	Maximilianstraße 36	500	221	279	- 3	- 0,6
8410	BRG Lerchenfeldstraße	Lerchenfeldstraße 22	387	175	212	- 4	- 1,0
8420	BRG Lerchenfeldstraße	Lerchenfeldstraße 22	384	169	215	- 22	- 5,4
8430	Ingeborg-Bachmann-Gymnasium	Ferd.-Jergitsch-Straße 21	404	177	227	- 25	- 5,8
9110	Volksschule St.Georgen a.S.	Sandhofweg 17	408	202	206	- 9	- 2,2
9220	Hauptschule Annabichl	Weichselhofstraße 6	583	262	321	- 43	- 6,9
9230	Hauptschule Annabichl	Weichselhofstraße 6	632	295	337	- 23	- 3,5
9240	Betriebskindergarten des Klinikum	Feschnigstraße 14	664	271	393	- 18	- 2,6
9250	Kindergarten Annabichl	Ehrentaler Straße 24	395	177	218	- 18	- 4,4
9260	Kindergarten Annabichl	Ehrentaler Straße 24	627	291	336	+ 66	+ 11,8
9310	FF Kalvarienberg	Feldkirchner Straße 134	578	261	317	+ 36	+ 6,6
9320	Volksschule am Spitalberg	Akazienhofstraße 36	442	186	256	- 31	- 6,6
9330	Volksschule am Spitalberg	Akazienhofstraße 36	551	237	314	- 2	- 0,4
9340	Volksschule am Spitalberg	Akazienhofstraße 36	535	232	303	- 10	- 1,8
9350	Volksschule am Spitalberg	Akazienhofstraße 36	596	254	342	- 31	- 4,9
9360	Rotes Kreuz Bezirksst. Klgtf.	Grete-Bittner-Straße 9	560	227	333	+ 8	+ 1,4
9370	FF Kalvarienberg	Feldkirchner Straße 134	471	186	285	- 18	- 3,7
9410	Gemeindezentrum Annabichl	St. Veiter Straße 195	703	316	387	- 21	- 2,9
9420	Offizierskasino Khevenhüllerkaserne	Magaregger Straße 200	619	324	295	+ 42	+ 7,3

Tab. 1.1 Fortsetzung

Wahlspren- gel	Objekt	Adresse	Wahlberechtigte			Veränderung 2014 ggü. 2009	
			insge- samt	davon		abs.	%
				m.	w.		
9430	Gemeindezentrum Annabichl	St. Veiter Straße 195	583	281	302	- 17	- 2,8
10110	Restaurant Wienerwald	Pischeldorfer Straße 130	544	257	287	- 15	- 2,7
10120	Gasthaus Janschitz	Pischeldorfer Straße 237	467	223	244	- 16	- 3,3
10200	Restaurant Wienerwald	Pischeldorfer Straße 130	566	234	332	+ 14	+ 2,5
10210	Volksschule Welzenegg	Schachterlweg 47	534	247	287	- 28	- 5,0
10220	Volksschule Welzenegg	Schachterlweg 47	429	199	230	- 210	- 32,9
10221	Volksschule Welzenegg	Schachterlweg 47	415	182	233	im Wahlsp. 10220 enthalten	
10230	Volksschule Welzenegg	Schachterlweg 47	396	194	202	- 37	- 8,5
10240	Volksschule Welzenegg	Schachterlweg 47	468	228	240	- 8	- 1,7
10250	Volksschule Welzenegg	Schachterlweg 47	642	290	352	- 22	- 3,3
10260	Kinderhort Welzenegg	Rilkestraße 1	655	283	372	- 42	- 6,0
10270	Progress-Zentrum	Dr.-Richard-Canaval-Gasse 110	494	207	287	- 240	- 32,7
10271	Progress-Zentrum	Dr.-Richard-Canaval-Gasse 110	473	213	260	im Wahlsp. 10270 enthalten	
10280	Kinderhort Welzenegg	Rilkestraße 1	528	218	310	- 53	- 9,1
10290	FF Haidach	Steingasse 148	761	341	420	+ 66	+ 9,5
10310	Gasthaus Reiterklause	Rosenegger Straße 56	415	160	255	- 447	- 51,9
10311	Gemeindezentrum Fischl	Fischlstraße 1	490	208	282	im Wahlsp. 10310 enthalten	
10320	Gasthaus Schrott	Flurgasse 8	619	311	308	- 20	- 3,1
10410	Kindergarten Fischl	Fischlstraße 32	598	306	292	- 33	- 5,2
10420	Kindergarten Fischl	Fischlstraße 32	386	174	212	- 47	- 10,9
10430	Gasthaus Ouschan	Ebentaler Straße 100	306	129	177	- 7	- 2,2
10440	Gemeindezentrum Fischl	Fischlstraße 1	430	194	236	- 40	- 8,5
10510	Neue Mittelschule St. Peter	Ebentaler Straße 26	467	219	248	- 75	- 13,8
10511	Neue Mittelschule St. Peter	Ebentaler Straße 26	422	198	224	im Wahlsp. 10510 enthalten	
10610	Restaurant wied	Pischeldorfer Straße 130	448	225	223	- 19	- 4,1
10620	Pfarrsaal St. Theresia	Auer-von-Welsbach-Straße 11	679	318	361	- 12	- 1,7
10630	Pfarrsaal St. Theresia	Auer-von-Welsbach-Straße 11	616	264	352	- 51	- 7,6
10650	Pfarrsaal St. Theresia	Auer-von-Welsbach-Straße 11	611	278	333	- 29	- 4,5
10660	Hauptschule Annabichl	Weichselhofstraße 6	305	146	159	- 8	- 2,6
10670	Kinderhort Welzenegg	Rilkestraße 1	691	306	385	- 38	- 5,2
11110	Gasthaus Schrott	Flurgasse 8	349	167	182	- 6	- 1,7
11120	Gasthaus Schrott	Flurgasse 8	586	286	300	- 40	- 6,4
11210	Hauptschule St. Ruprecht	Kneippgasse 30	562	277	285	+ 165	+ 41,6
11220	Gasthof Gönitzer	Ebentaler Straße 94	411	197	214	- 46	- 10,1
11310	Hauptschule St. Ruprecht	Kneippgasse 30	303	148	155	- 55	- 15,4
11320	Volksschule St. Ruprecht	Kneippgasse 32	324	147	177	- 34	- 9,5
11330	Kinderhort St. Ruprecht	Mössingerstraße 5	252	108	144	- 28	- 10,0
11340	HTL Mössingerstraße	Mössingerstraße 25	303	134	169	- 12	- 3,8
11350	Mutterberatung St. Ruprecht	Feldhofgasse 15	275	129	146	- 26	- 8,6
11360	Kinderhort St. Ruprecht	Mössingerstraße 5	302	142	160	- 10	- 3,2
11370	Volksschule St. Ruprecht	Kneippgasse 32	414	192	222	+ 36	+ 9,5
11410	Volksschule St. Ruprecht	Kneippgasse 32	437	187	250	- 52	- 10,6
11420	Hauptschule St. Ruprecht	Kneippgasse 30	510	238	272	- 37	- 6,8
12100	Pädag. Hochschule Kärnten	Hubertusstraße 1	498	222	276	- 9	- 1,8
12110	Telekom Service Center West	Maximilianstraße 36	560	259	301	+ 40	+ 7,7
12120	Pädag. Hochschule Kärnten	Eingang Waidmannsdorfer Str.	587	269	318	+ 12	+ 2,1
12130	Pädag. Hochschule Kärnten	Hubertusstraße 1	818	369	449	+ 40	+ 5,1
12140	Studentenheim Concordia	Hubertusstraße 5	440	198	242	- 45	- 9,3
12150	Hauptschule Waidmannsdorf	Obirstraße 6	681	336	345	- 44	- 6,1
12160	Pädag. Hochschule Kärnten	Eingang Waidmannsdorfer Str.	362	153	209	- 31	- 7,9
12170	Pädag. Hochschule Kärnten	Eingang Waidmannsdorfer Str.	571	241	330	+ 36	+ 6,7
12180	Pädag. Hochschule Kärnten	Eingang Waidmannsdorfer Str.	379	162	217	- 35	- 8,5

Tab. 1.1 Schluss

Wahl- spreng- gel	Objekt	Adresse	Wahlberechtigte			Veränderung 2014 ggü. 2009	
			insge- samt	davon		abs.	%
				m.	w.		
12190	Hauptschule Waidmannsdorf	Obirstraße 6	425	185	240	- 20	- 4,5
12210	Studentenheim Concordia	Hubertusstraße 5	447	195	252	- 15	- 3,2
12220	Alpen-Adria-Universität Klagenfurt	Universitätsstraße 65	644	285	359	+ 209	+ 48,0
12230	Alpen-Adria-Universität Klagenfurt	Universitätsstraße 65	633	283	350	+ 18	+ 2,9
12240	Alpen-Adria-Universität Klagenfurt	Universitätsstraße 65	763	344	419	+ 174	+ 29,5
12250	Alpe-Adria-Universität Klagenfurt	Universitätsstraße 65	665	290	375	+ 97	+ 17,1
12310	Dr.-Theodor-Körner-Schule	Schubertstraße 31	404	183	221	- 34	- 7,8
12320	Dr.-Theodor-Körner-Schule	Schubertstraße 31	526	257	269	- 22	- 4,0
12330	GZ Waidmannsdorf	Ginzkeygasse 2	399	176	223	- 431	- 51,9
12331	GZ Waidmannsdorf	Ginzkeygasse 2	421	206	215	im Wahlspr. 12330 enthalten	
12340	Sonderschule Waidmannsdorf	Schubertstraße 29	451	195	256	- 4	- 0,9
12350	GZ Waidmannsdorf	Ginzkeygasse 2	625	275	350	- 33	- 5,0
12420	Kindergarten Haus des Kindes	Johann-Strauß-Gasse 10	375	172	203	- 18	- 4,6
12430	Hauptschule Waidmannsdorf	Obirstraße 6	421	168	253	- 38	- 8,3
12440	Hauptschule Waidmannsdorf	Obirstraße 6	430	174	256	- 22	- 4,9
12510	Ingeborg-Bachmann-Gymnasium	Ferd.-Jergitsch-Straße 21	597	256	341	- 17	- 2,8
12520	Ingeborg-Bachmann-Gymnasium	Ferd.-Jergitsch-Straße 21	727	323	404	+ 169	+ 30,3
12530	Alpen-Adria-Universität Klagenfurt	Universitätsstraße 65	634	288	346	- 16	- 2,5
12540	Ingeborg-Bachmann-Gymnasium	Ferd.-Jergitsch-Straße 21	617	259	358	+ 25	+ 4,2
12610	Rotes Kreuz - Blutzentrale	Grete-Bittner-Straße 7	420	194	226	- 37	- 8,1
12620	Mutterberatung Kalvarienberg	Feldkirchner Straße 104	393	179	214	- 41	- 9,4
13110	Cafe Barfly, vorm. Hexnstubn	Keutschacher Straße 72	569	274	295	+ 106	+ 22,9
13120	Gasthof Stanerwirt	Steiner Weg 3	690	323	367	+ 31	+ 4,7
13130	Volksschule Viktring	Schulstraße 2	416	187	229	- 22	- 5,0
13140	Volksschule Viktring	Schulstraße 2	440	198	242	- 53	- 10,8
13150	Volksschule Viktring	Schulstraße 2	589	258	331	- 23	- 3,8
13160	Hauptschule Viktring	Abstimmungsstraße 31	705	293	412	+ 156	+ 28,4
13210	Hauptschule Viktring	Abstimmungsstraße 31	713	332	381	+ 102	+ 16,7
13220	Gemeindezentrum Viktring	Viktringer Platz 1	462	221	241	- 27	- 5,5
13230	Gasthaus Rösch	Wörthersee-Südufer-Straße 55	754	375	379	+ 14	+ 1,9
13240	Hauptschule Viktring	Abstimmungsstraße 31	565	252	313	+ 111	+ 24,4
13250	Gemeindezentrum Viktring	Viktringer Platz 1	452	207	245	- 12	- 2,6
13310	Volksschule Viktring	Schulstraße 2	529	266	263	+ 126	+ 31,3
14110	Gasthof Stossier	Emmersdorfer Straße 56	623	311	312	- 118	- 15,9
14111	Offizierskasino Khevenhüllerkaserno	Mageregger Straße 200	278	132	146	im Wahlspr. 14110 enthalten	
14120	Offizierskasino Khevenhüllerkaserno	Mageregger Straße 200	439	206	233	+ 58	+ 15,2
14210	Gasthof Wölfnitzerhof	Zentrumweg 6	421	207	214	+ 1	+ 0,2
14220	Volksschule Wölfnitz	Römerweg 36	585	297	288	- 15	- 2,5
14230	Volksschule Wölfnitz	Römerweg 36	600	295	305	- 12	- 2,0
14240	Gasthof Wölfnitzerhof	Zentrumweg 6	458	229	229	- 6	- 1,3
14310	HLA Pitzelstätten	Glantalstraße 59	667	332	335	- 7	- 1,0
15110	Veranstaltungszentrum Castellino	Schülerweg 90	662	326	336	-	-
15120	Veranstaltungszentrum Castellino	Schülerweg 90	674	309	365	- 9	- 1,3
15130	Veranstaltungszentrum Castellino	Schülerweg 90	511	244	267	- 21	- 3,9
20010	Auslandsösterreicher		545	295	250	- 161	- 22,8
010-030 ¹⁾	Besondere Wahlsprengel Klinikum Klagenfurt am WS, St. Veiter Str. 47	
40 ¹⁾	Besond. Wahlsprengel übr. Krankenanstalten u. Flieg. Kommissionen	
50 ¹⁾	Wahlkartensprengel	Rathaus, Neuer Platz 1
70 ¹⁾	Wahlkartensprengel	Ärztehaus, Klinikum
80 ¹⁾	Besondere Wahlsprengel	Altenheime, Flughafen
110 ¹⁾	Je nach Bedarf "Fliegende Wahlkommission"	
120 ¹⁾	Besondere Wahlkommissionen	
Wahlberechtigte insgesamt			74.052	33.661	40.391	+ 999	+ 1,4

1) Nur mit Wahlkarten.

Tab. 1.2 Wahlsprengelteilungen seit der Europawahl 2009

Neuer Wahlsprengel	Entstanden durch Teilung des Sprengels	Wahllokal
6131	6130	Neue Mittelschule St. Peter, Ebentaler Straße 26
10221	10220	Volksschule Welzenegg, Schachterlweg 47
10271	10270	Progress-Zentrum, Dr.-Richard-Canaval-Gasse 110
10311	10310	Gemeindezentrum Fischl, Fischlplatz 1
10511	10510	Neue Mittelschule St. Peter, Ebentaler Straße 26
12331	12330	Gemeindezentrum Waidmannsdorf, Ginzkeygasse 2
14111	14110	Offizierskasino Khevenhüllerkaserne, Mageregger Straße 200

Anmerkung: Sprengelgrenzverlegungen Sprengel 11210, 13110 und 13120

Tab. 1.3 Wahlsprengelzusammenlegungen seit der Europawahl 2009

Neuer Wahlsprengel	Entstanden durch Zusammenlegung der Sprengel	Wahllokal
6230	6230 und 6250	HAK 1, Kumpfgasse 21A
7130	7130 und 7140	Volksküche, Südbahngürtel 50
7150	7150 und 7160	Stadthallen Wirt, Messeplatz 2
8120	8110 und 8120	BRG Lerchenfeldstraße, Lerchenfeldstraße 22
8230	8230 und 8330	Kinderhort Festung, Richard-Wagner-Straße 20
9220	9210 und 9220	Hauptschule Annabichl, Weichselhofstraße 6
10620	10620 und 10640	Pfarrsaal St. Theresia, Auer-von-Welsbach-Straße 11
12150	12150 und 12410	Hauptschule Waidmannsdorf, Obirstraße 6

Tab. 1.4 Wahlberechtigte bei der Europawahl 2014 nach Alter und Geschlecht

Alter in Jahren	Wahlberechtigte			Alter in Jahren	Wahlberechtigte		
	m.	w.	zus.		m.	w.	zus.
16 ¹⁾	144	141	285	62	461	597	1.058
17	382	411	793	63	444	545	989
18	438	450	888	64	426	578	1.004
19	431	411	842	65	460	539	999
20	453	416	869	66	476	599	1.075
21	449	469	918	67	503	582	1.085
22	443	505	948	68	472	569	1.041
23	457	511	968	69	335	477	812
24	462	499	961	70	462	578	1.040
25	447	556	1.003	71	448	571	1.019
26	490	514	1.004	72	412	570	982
27	487	492	979	73	495	654	1.149
28	493	534	1.027	74	545	646	1.191
29	515	563	1.078	75	464	586	1.050
30	527	569	1.096	76	286	372	658
31	519	570	1.089	77	261	333	594
32	537	571	1.108	78	210	335	545
33	528	554	1.082	79	208	285	493
34	497	562	1.059	80	175	282	457
35	501	513	1.014	81	179	296	475
36	483	509	992	82	150	300	450
37	480	462	942	83	163	321	484
38	470	488	958	84	158	304	462
39	483	532	1.015	85	158	302	460
40	530	549	1.079	86	147	267	414
41	518	589	1.107	87	102	270	372
42	565	615	1.180	88	94	260	354
43	567	618	1.185	89	88	231	319
44	575	600	1.175	90	79	228	307
45	640	767	1.407	91	43	193	236
46	663	786	1.449	92	31	155	186
47	659	780	1.439	93	41	135	176
48	693	805	1.498	94	32	95	127
49	737	777	1.514	95	19	71	90
50	656	746	1.402	96	14	51	65
51	690	785	1.475	97	8	19	27
52	673	777	1.450	98	4	19	23
53	698	769	1.467	99	1	14	15
54	656	727	1.383	100	2	7	9
55	619	714	1.333	101	1	10	11
56	592	687	1.279	102	-	6	6
57	610	669	1.279	103	1	7	8
58	596	696	1.292	104	-	3	3
59	563	671	1.234	105	2	-	2
60	503	615	1.118	106	-	1	1
61	482	584	1.066	Klgft.	33.661	40.391	74.052

¹⁾ Mit dem Wahltag (25.5.2014) das 16. Lebensjahr vollendet.

Grafik 1.1 Wahlberechtigte nach dem Alter



¹⁾ Mit dem Wahltag (25.5.2014) das 16. Lebensjahr vollendet.

Tab. 1.5 Wahlberechtigte bei der EUW 2014 nach Wahlsprengeln und Altersgruppen

Wahl- spreng- gel	Wahl- berech- tigte	davon nach Altersgruppen													
		16-24		25-30		31-40		41-50		51-60		61-70		über 70	
		abs.	%	abs.	%	abs.	%	abs.	%	abs.	%	abs.	%	abs.	%
1110	200	30	15,0	28	14,0	38	19,0	30	15,0	31	15,5	14	7,0	29	14,5
2110	474	45	9,5	49	10,3	82	17,3	69	14,6	79	16,7	49	10,3	101	21,3
3110	511	79	15,5	85	16,6	81	15,9	79	15,5	70	13,7	52	10,2	65	12,7
4110	526	50	9,5	43	8,2	68	12,9	76	14,4	77	14,6	58	11,0	154	29,3
5110	646	46	7,1	82	12,7	125	19,3	131	20,3	90	13,9	65	10,1	107	16,6
5120	393	37	9,4	39	9,9	49	12,5	68	17,3	86	21,9	60	15,3	54	13,7
5130	283	39	13,8	25	8,8	40	14,1	41	14,5	47	16,6	36	12,7	55	19,4
5140	570	32	5,6	39	6,8	87	15,3	85	14,9	93	16,3	90	15,8	144	25,3
5210	599	39	6,5	54	9,0	111	18,5	100	16,7	65	10,9	66	11,0	164	27,4
5310	58	-	-	1	1,7	1	1,7	2	3,4	9	15,5	9	15,5	36	62,1
6110	345	35	10,1	28	8,1	37	10,7	64	18,6	69	20,0	52	15,1	60	17,4
6120	364	37	10,2	42	11,5	58	15,9	59	16,2	69	19,0	50	13,7	49	13,5
6130	356	36	10,1	34	9,6	42	11,8	57	16,0	68	19,1	52	14,6	67	18,8
6131	499	79	15,8	65	13,0	98	19,6	117	23,4	74	14,8	44	8,8	22	4,4
6210	240	23	9,6	31	12,9	37	15,4	38	15,8	36	15,0	26	10,8	49	20,4
6220	636	80	12,6	56	8,8	95	14,9	112	17,6	110	17,3	98	15,4	85	13,4
6230	575	68	11,8	61	10,6	87	15,1	90	15,7	96	16,7	81	14,1	92	16,0
6240	332	53	16,0	34	10,2	39	11,7	61	18,4	49	14,8	34	10,2	62	18,7
7110	284	35	12,3	22	7,7	54	19,0	33	11,6	40	14,1	41	14,4	59	20,8
7120	352	50	14,2	49	13,9	50	14,2	43	12,2	57	16,2	37	10,5	66	18,8
7130	622	78	12,5	82	13,2	70	11,3	88	14,1	90	14,5	84	13,5	130	20,9
7150	635	73	11,5	82	12,9	90	14,2	93	14,6	99	15,6	64	10,1	134	21,1
7170	433	33	7,6	25	5,8	31	7,2	40	9,2	46	10,6	44	10,2	214	49,4
8120	604	52	8,6	53	8,8	93	15,4	103	17,1	108	17,9	71	11,8	124	20,5
8130	538	42	7,8	60	11,2	68	12,6	84	15,6	73	13,6	85	15,8	126	23,4
8140	413	26	6,3	20	4,8	53	12,8	69	16,7	51	12,3	38	9,2	156	37,8
8210	397	36	9,1	41	10,3	59	14,9	61	15,4	73	18,4	54	13,6	73	18,4
8220	434	37	8,5	34	7,8	67	15,4	56	12,9	63	14,5	50	11,5	127	29,3
8230	596	61	10,2	44	7,4	92	15,4	88	14,8	90	15,1	82	13,8	139	23,3
8240	389	38	9,8	50	12,9	55	14,1	57	14,7	49	12,6	61	15,7	79	20,3
8250	510	54	10,6	39	7,6	74	14,5	76	14,9	93	18,2	78	15,3	96	18,8
8310	473	50	10,6	35	7,4	66	14,0	82	17,3	73	15,4	49	10,4	118	24,9
8320	500	55	11,0	32	6,4	67	13,4	94	18,8	63	12,6	70	14,0	119	23,8
8410	387	29	7,5	15	3,9	40	10,3	72	18,6	72	18,6	64	16,5	95	24,5
8420	384	38	9,9	16	4,2	46	12,0	61	15,9	66	17,2	49	12,8	108	28,1
8430	404	29	7,2	25	6,2	53	13,1	69	17,1	74	18,3	52	12,9	102	25,2
9110	408	46	11,3	34	8,3	43	10,5	86	21,1	89	21,8	40	9,8	70	17,2
9220	583	60	10,3	37	6,3	54	9,3	114	19,6	93	16,0	75	12,9	150	25,7
9230	632	77	12,2	41	6,5	75	11,9	147	23,3	112	17,7	79	12,5	101	16,0
9240	664	55	8,3	55	8,3	82	12,3	108	16,3	114	17,2	99	14,9	151	22,7
9250	395	43	10,9	27	6,8	39	9,9	69	17,5	67	17,0	41	10,4	109	27,6
9260	627	65	10,4	46	7,3	94	15,0	103	16,4	121	19,3	77	12,3	121	19,3
9310	578	56	9,7	48	8,3	106	18,3	146	25,3	122	21,1	55	9,5	45	7,8
9320	442	23	5,2	11	2,5	55	12,4	77	17,4	65	14,7	79	17,9	132	29,9
9330	551	36	6,5	34	6,2	74	13,4	87	15,8	93	16,9	98	17,8	129	23,4
9340	535	88	16,4	73	13,6	66	12,3	73	13,6	78	14,6	85	15,9	72	13,5
9350	596	39	6,5	43	7,2	80	13,4	99	16,6	126	21,1	99	16,6	110	18,5
9360	560	58	10,4	48	8,6	85	15,2	145	25,9	127	22,7	57	10,2	40	7,1
9370	471	42	8,9	24	5,1	65	13,8	86	18,3	120	25,5	68	14,4	66	14,0

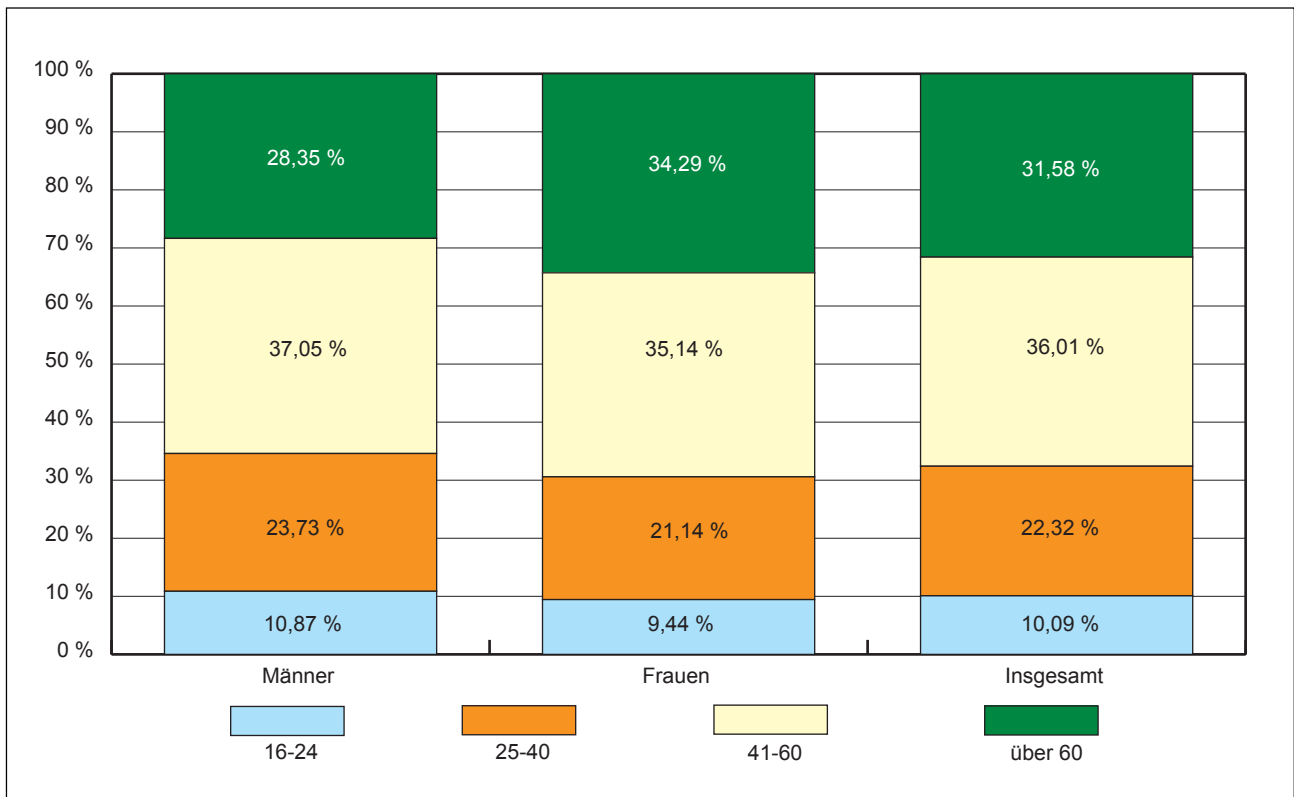
Tab. 1.5 Fortsetzung

Wahl- spren- gel	Wahl- berech- tigte	davon nach Altersgruppen													
		16-24		25-30		31-40		41-50		51-60		61-70		über 70	
		abs.	%	abs.	%	abs.	%	abs.	%	abs.	%	abs.	%	abs.	%
9410	703	95	13,5	40	5,7	69	9,8	135	19,2	152	21,6	93	13,2	119	16,9
9420	619	67	10,8	33	5,3	109	17,6	137	22,1	104	16,8	75	12,1	94	15,2
9430	583	50	8,6	36	6,2	68	11,7	114	19,6	113	19,4	92	15,8	110	18,9
10110	544	73	13,4	42	7,7	58	10,7	109	20,0	116	21,3	55	10,1	91	16,7
10120	467	60	12,8	33	7,1	45	9,6	90	19,3	85	18,2	62	13,3	92	19,7
10200	566	83	14,7	64	11,3	133	23,5	155	27,4	83	14,7	34	6,0	14	2,5
10210	534	45	8,4	52	9,7	58	10,9	73	13,7	125	23,4	96	18,0	85	15,9
10220	429	48	11,2	31	7,2	46	10,7	76	17,7	93	21,7	55	12,8	80	18,6
10221	415	37	8,9	56	13,5	88	21,2	92	22,2	72	17,3	44	10,6	26	6,3
10230	396	33	8,3	16	4,0	37	9,3	78	19,7	83	21,0	55	13,9	94	23,7
10240	468	53	11,3	22	4,7	61	13,0	91	19,4	84	17,9	68	14,5	89	19,0
10250	642	93	14,5	56	8,7	96	15,0	179	27,9	110	17,1	61	9,5	47	7,3
10260	655	73	11,1	58	8,9	121	18,5	113	17,3	130	19,8	107	16,3	53	8,1
10270	494	58	11,7	51	10,3	69	14,0	100	20,2	107	21,7	74	15,0	35	7,1
10271	473	63	13,3	71	15,0	103	21,8	105	22,2	59	12,5	48	10,1	24	5,1
10280	528	51	9,7	46	8,7	67	12,7	104	19,7	151	28,6	68	12,9	41	7,8
10290	761	67	8,8	47	6,2	98	12,9	123	16,2	145	19,1	113	14,8	168	22,1
10310	415	40	9,6	24	5,8	29	7,0	63	15,2	61	14,7	37	8,9	161	38,8
10311	490	47	9,6	48	9,8	132	26,9	129	26,3	78	15,9	40	8,2	16	3,3
10320	619	72	11,6	26	4,2	76	12,3	103	16,6	116	18,7	109	17,6	117	18,9
10410	598	48	8,0	31	5,2	61	10,2	114	19,1	129	21,6	112	18,7	103	17,2
10420	386	41	10,6	27	7,0	53	13,7	76	19,7	52	13,5	54	14,0	83	21,5
10430	306	27	8,8	15	4,9	19	6,2	45	14,7	35	11,4	81	26,5	84	27,5
10440	430	45	10,5	33	7,7	57	13,3	68	15,8	84	19,5	83	19,3	60	14,0
10510	467	44	9,4	65	13,9	78	16,7	65	13,9	87	18,6	54	11,6	74	15,8
10511	422	37	8,8	75	17,8	80	19,0	74	17,5	75	17,8	45	10,7	36	8,5
10610	448	44	9,8	32	7,1	42	9,4	82	18,3	96	21,4	69	15,4	83	18,5
10620	679	73	10,8	39	5,7	92	13,5	114	16,8	119	17,5	92	13,5	150	22,1
10630	616	56	9,1	51	8,3	81	13,1	87	14,1	109	17,7	109	17,7	123	20,0
10650	611	74	12,1	73	11,9	88	14,4	113	18,5	88	14,4	68	11,1	107	17,5
10660	305	26	8,5	25	8,2	33	10,8	50	16,4	63	20,7	37	12,1	71	23,3
10670	691	66	9,6	71	10,3	107	15,5	171	24,7	165	23,9	69	10,0	42	6,1
11110	349	37	10,6	26	7,4	36	10,3	71	20,3	59	16,9	49	14,0	71	20,3
11120	586	71	12,1	43	7,3	69	11,8	130	22,2	102	17,4	84	14,3	87	14,8
11210	562	67	11,9	39	6,9	68	12,1	122	21,7	82	14,6	95	16,9	89	15,8
11220	411	42	10,2	34	8,3	39	9,5	78	19,0	76	18,5	54	13,1	88	21,4
11310	303	35	11,6	27	8,9	57	18,8	60	19,8	52	17,2	42	13,9	30	9,9
11320	324	32	9,9	20	6,2	35	10,8	50	15,4	93	28,7	59	18,2	35	10,8
11330	252	16	6,3	11	4,4	24	9,5	37	14,7	35	13,9	50	19,8	79	31,3
11340	303	36	11,9	32	10,6	32	10,6	59	19,5	50	16,5	43	14,2	51	16,8
11350	275	22	8,0	25	9,1	45	16,4	46	16,7	44	16,0	40	14,5	53	19,3
11360	302	25	8,3	19	6,3	35	11,6	40	13,2	47	15,6	51	16,9	85	28,1
11370	414	47	11,4	37	8,9	56	13,5	69	16,7	92	22,2	58	14,0	55	13,3
11410	437	39	8,9	29	6,6	42	9,6	89	20,4	96	22,0	46	10,5	96	22,0
11420	510	46	9,0	43	8,4	55	10,8	77	15,1	86	16,9	82	16,1	121	23,7
12100	498	59	11,8	55	11,0	71	14,3	85	17,1	95	19,1	75	15,1	58	11,6
12110	560	42	7,5	54	9,6	72	12,9	64	11,4	90	16,1	102	18,2	136	24,3
12120	587	48	8,2	44	7,5	87	14,8	87	14,8	93	15,8	105	17,9	123	21,0
12130	818	90	11,0	84	10,3	118	14,4	151	18,5	140	17,1	99	12,1	136	16,6

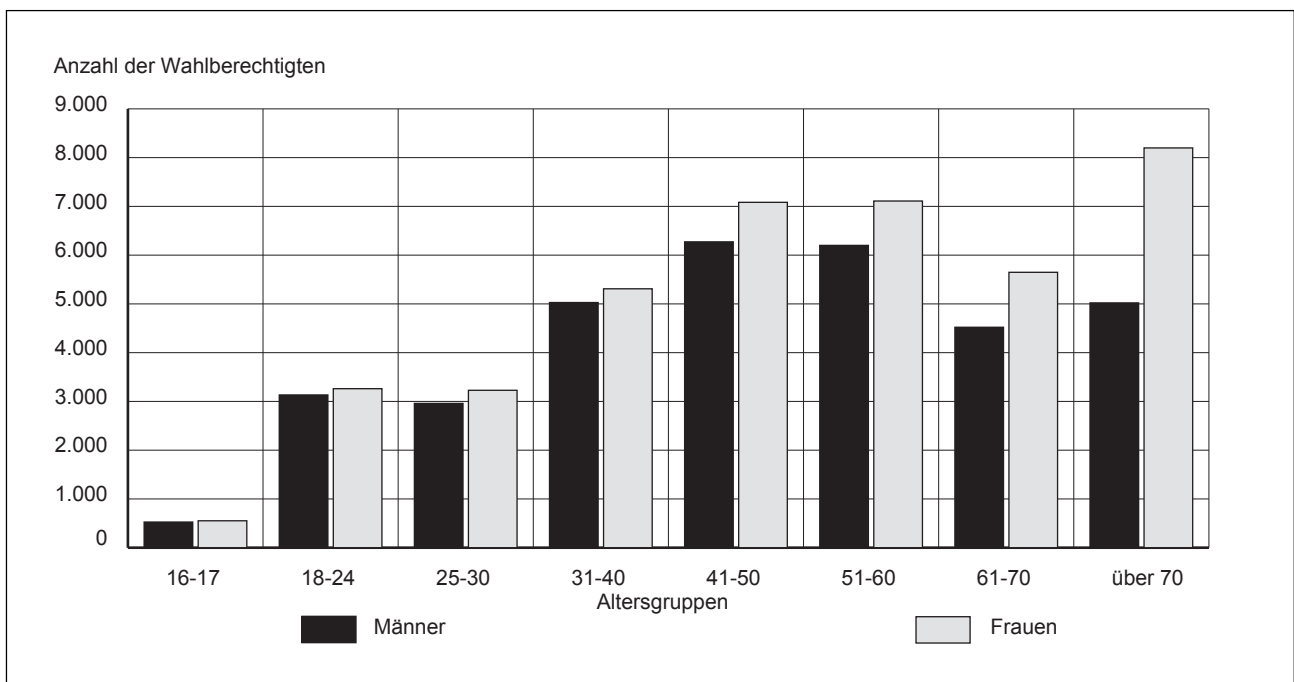
Tab. 1.5 Schluss

Wahlspren- gel	Wahl- berech- tigte	davon nach Altersgruppen													
		16-24		25-30		31-40		41-50		51-60		61-70		über 70	
		abs.	%	abs.	%	abs.	%	abs.	%	abs.	%	abs.	%	abs.	%
12140	440	35	8,0	22	5,0	31	7,0	83	18,9	96	21,8	69	15,7	104	23,6
12150	681	67	9,8	67	9,8	89	13,1	118	17,3	113	16,6	82	12,0	145	21,3
12160	362	24	6,6	23	6,4	48	13,3	55	15,2	56	15,5	54	14,9	102	28,2
12170	571	48	8,4	58	10,2	82	14,4	88	15,4	120	21,0	87	15,2	88	15,4
12180	379	24	6,3	16	4,2	30	7,9	46	12,1	82	21,6	103	27,2	78	20,6
12190	425	34	8,0	27	6,4	61	14,4	75	17,6	83	19,5	60	14,1	85	20,0
12210	447	66	14,8	41	9,2	74	16,6	82	18,3	87	19,5	50	11,2	47	10,5
12220	644	59	9,2	72	11,2	106	16,5	113	17,5	116	18,0	88	13,7	90	14,0
12230	633	81	12,8	67	10,6	99	15,6	106	16,7	111	17,5	81	12,8	88	13,9
12240	763	89	11,7	93	12,2	117	15,3	131	17,2	144	18,9	84	11,0	105	13,8
12250	665	77	11,6	68	10,2	146	22,0	144	21,7	114	17,1	65	9,8	51	7,7
12310	404	31	7,7	25	6,2	49	12,1	81	20,0	55	13,6	50	12,4	113	28,0
12320	526	69	13,1	54	10,3	79	15,0	93	17,7	106	20,2	64	12,2	61	11,6
12330	399	38	9,5	25	6,3	62	15,5	75	18,8	80	20,1	51	12,8	68	17,0
12331	421	37	8,8	31	7,4	67	15,9	88	20,9	71	16,9	67	15,9	60	14,3
12340	451	46	10,2	41	9,1	46	10,2	74	16,4	87	19,3	53	11,8	104	23,1
12350	625	48	7,7	47	7,5	70	11,2	79	12,6	153	24,5	135	21,6	93	14,9
12420	375	35	9,3	45	12,0	51	13,6	66	17,6	61	16,3	56	14,9	61	16,3
12430	421	39	9,3	40	9,5	50	11,9	53	12,6	65	15,4	60	14,3	114	27,1
12440	430	42	9,8	40	9,3	64	14,9	55	12,8	79	18,4	56	13,0	94	21,9
12510	597	46	7,7	32	5,4	62	10,4	102	17,1	104	17,4	98	16,4	153	25,6
12520	727	74	10,2	96	13,2	143	19,7	151	20,8	98	13,5	67	9,2	98	13,5
12530	634	63	9,9	72	11,4	86	13,6	97	15,3	104	16,4	86	13,6	126	19,9
12540	617	48	7,8	34	5,5	75	12,2	131	21,2	86	13,9	90	14,6	153	24,8
12610	420	52	12,4	28	6,7	48	11,4	65	15,5	81	19,3	63	15,0	83	19,8
12620	393	38	9,7	19	4,8	36	9,2	76	19,3	88	22,4	53	13,5	83	21,1
13110	569	44	7,7	35	6,2	83	14,6	83	14,6	115	20,2	102	17,9	107	18,8
13120	690	77	11,2	91	13,2	124	18,0	107	15,5	121	17,5	101	14,6	69	10,0
13130	416	46	11,1	63	15,1	66	15,9	86	20,7	87	20,9	41	9,9	27	6,5
13140	440	35	8,0	25	5,7	45	10,2	60	13,6	128	29,1	104	23,6	43	9,8
13150	589	71	12,1	49	8,3	103	17,5	105	17,8	157	26,7	57	9,7	47	8,0
13160	705	85	12,1	100	14,2	158	22,4	167	23,7	92	13,0	67	9,5	36	5,1
13210	713	75	10,5	46	6,5	100	14,0	139	19,5	118	16,5	106	14,9	129	18,1
13220	462	40	8,7	20	4,3	40	8,7	86	18,6	94	20,3	82	17,7	100	21,6
13230	754	72	9,5	46	6,1	97	12,9	134	17,8	160	21,2	116	15,4	129	17,1
13240	565	50	8,8	39	6,9	100	17,7	100	17,7	94	16,6	78	13,8	104	18,4
13250	452	48	10,6	31	6,9	61	13,5	70	15,5	94	20,8	52	11,5	96	21,2
13310	529	54	10,2	41	7,8	83	15,7	131	24,8	80	15,1	60	11,3	80	15,1
14110	623	49	7,9	28	4,5	141	22,6	214	34,3	103	16,5	43	6,9	45	7,2
14111	278	20	7,2	18	6,5	58	20,9	45	16,2	62	22,3	47	16,9	28	10,1
14120	439	42	9,6	30	6,8	82	18,7	96	21,9	83	18,9	45	10,3	61	13,9
14210	421	38	9,0	27	6,4	55	13,1	73	17,3	89	21,1	65	15,4	74	17,6
14220	585	65	11,1	28	4,8	63	10,8	98	16,8	100	17,1	100	17,1	131	22,4
14230	600	53	8,8	32	5,3	68	11,3	105	17,5	126	21,0	91	15,2	125	20,8
14240	458	53	11,6	30	6,6	38	8,3	86	18,8	88	19,2	74	16,2	89	19,4
14310	667	61	9,1	38	5,7	94	14,1	132	19,8	123	18,4	111	16,6	108	16,2
15110	662	76	11,5	40	6,0	77	11,6	131	19,8	123	18,6	100	15,1	115	17,4
15120	674	84	12,5	40	5,9	93	13,8	140	20,8	124	18,4	109	16,2	84	12,5
15130	511	48	9,4	26	5,1	59	11,5	99	19,4	98	19,2	92	18,0	89	17,4
20010	545	21	3,9	29	5,3	63	11,6	111	20,4	85	15,6	100	18,3	136	25,0
Klgft.	74.052	7.472	10,1	6.187	8,4	10.338	14,0	13.356	18,0	13.310	18,0	10.169	13,7	13.220	17,9

Grafik 1.2 Verteilung der Wahlberechtigten nach Altersgruppen und Geschlecht



Grafik 1.3 Wahlberechtigte nach Altersgruppen und Geschlecht





EUROPA- WAHL

'14

2.

Wahlergebnisse

Tab. 2.1 Wahlergebnisse in Klagenfurt seit 1945 (Europawahlen, Nationalratswahlen)

Wahltermin	Wahlberechtigte	Abgegebene Stimmen						Von den abgegebenen gültigen Stimmen entfielen auf															
		insgesamt (Wahlbeteiligung)		davon				SPÖ		ÖVP		FPÖ (WdU, VdU)		BZÖ		GRÜNE		LIBERALES FORUM		KPÖ (VO, KLS, Linksblock)		Sonstige Parteien	
				ungültige		gültige																	
		abs.	%	abs.	%	abs.	%	abs.	%	abs.	%	abs.	%	abs.	%	abs.	%	abs.	%	abs.	%	abs.	%
EUROPAWAHLEN																							
13.10.1996	68.944	43.452	63,0	1.150	2,6	42.302	97,4	12.340	29,2	8.172	19,3	16.519	39,1	x	x	2.509	5,9	1.570	3,7	163	0,4	1.029 ⁵⁾	2,4
13.06.1999	68.864	27.787	40,4	619	2,2	27.168	97,8	8.328	30,7	5.876	21,6	9.232	34,0	x	x	2.479	9,1	605	2,2	150	0,6	498 ⁶⁾	1,8
13.06.2004	69.910	23.222	33,2	549	2,4	22.673	97,6	6.666	29,4	4.773	21,1	4.507	19,9	x	x	3.468	15,3	x	x	229 ⁸⁾	1,0	3.030 ⁹⁾	13,4
07.06.2009	73.053	24.384	33,4	433	1,8	23.951	98,2	5.163	21,6	4.736	19,8	1.696	7,1	4.422	18,5	3.199	13,4	x	x	196	0,8	4.539 ¹³⁾	19,0
25.05.2014	74.052	29.213	39,4	812	2,8	28.401	97,2	8.478	29,9	4.932	17,4	5.012	17,6	323	1,1	5.419	19,1	x	x	x	x	4.237 ¹⁵⁾	14,9
NATIONALRATSWAHLEN																							
25.11.1945	26.041	23.693	91,0	471	2,0	23.222	98,0	12.482	53,8	7.511	32,3	x	x	x	x	x	x	x	x	1.836	7,9	1.393	6,0
09.10.1949	37.793	36.469	96,5	759	2,1	35.710	97,9	15.214	42,6	11.283	31,6	7.528	21,1	x	x	x	x	x	x	1.558	4,4	127	0,4
22.02.1953	41.664	39.154	94,0	2.234	5,7	36.920	94,3	17.118	46,4	10.842	29,4	6.584	17,8	x	x	x	x	x	x	1.800	4,9	576	1,6
13.05.1956	43.237	41.939	97,0	1.326	3,2	40.613	96,8	17.896	44,1	14.855	36,6	6.383	15,7	x	x	x	x	x	x	1.477	3,6	2	x
10.05.1959	46.238	42.388	91,7	569	1,3	41.819	98,7	18.973	45,4	14.868	35,6	6.060	14,5	x	x	x	x	x	x	1.279	3,1	639	1,5
18.11.1962	47.408	44.432	93,7	491	1,1	43.941	98,9	19.778	45,0	16.679	38,0	5.260	12,0	x	x	x	x	x	x	1.860	4,2	364	0,8
06.03.1966	50.353	45.831	91,0	593	1,3	45.238	98,7	20.517	45,4	18.574	41,1	5.173	11,4	x	x	x	x	x	x	x	x	974	2,2
01.03.1970	53.577	47.664	89,0	453	1,0	47.211	99,0	23.584	50,0	18.412	39,0	4.397	9,3	x	x	x	x	x	x	712	1,5	106	0,2
10.10.1971	52.980	46.302	87,4	560	1,2	45.742	98,8	23.697	51,8	16.992	37,1	4.239	9,3	x	x	x	x	x	x	814	1,8	x	x
05.10.1975	59.175	52.447	88,6	588	1,1	51.859	98,9	26.853	51,8	19.342	37,3	4.906	9,5	x	x	x	x	x	x	758	1,5	x	x
06.05.1979	61.874	54.925	88,8	683	1,2	54.242	98,8	28.755	53,0	19.902	36,7	4.931	9,1	x	x	x	x	x	x	654	1,2	x	x
24.04.1983	63.997	56.761	88,7	840	1,5	55.921	98,5	28.272	50,6	19.609	35,1	5.190	9,3	x	x	x	x	x	x	483	0,9	2.367 ¹⁾	4,2
23.11.1986	66.376	60.471	91,1	1.597	2,6	58.874	97,4	26.140	44,4	17.192	29,2	12.281	20,9	x	x	2.616	4,4	x	x	413	0,7	232 ²⁾	0,4
07.10.1990	67.987	57.594	84,7	1.839	3,2	55.755	96,8	23.452	42,1	9.828	17,6	18.708	33,6	x	x	2.033	3,6	x	x	255	0,5	1.479 ³⁾	2,7
09.10.1994	68.896	51.250	74,4	1.011	2,0	50.239	98,0	17.586	35,0	7.473	14,9	18.037	35,9	x	x	3.736	7,4	2.731	5,4	83	0,2	593 ⁴⁾	1,2
17.12.1995	68.742	54.937	79,9	1.284	2,3	53.653	97,7	20.282	37,8	9.993	18,6	17.983	33,5	x	x	2.280	4,2	2.412	4,5	107	0,2	596 ⁷⁾	1,1
03.10.1999	69.067	50.560	73,2	882	1,7	49.678	98,3	15.807	31,8	7.943	16,0	19.441	39,1	x	x	4.055	8,2	1.648	3,3	197	0,4	587 ¹⁰⁾	1,2
24.11.2002	68.928	53.265	77,3	1.084	2,0	52.181	98,0	18.152	34,8	17.051	32,7	11.309	21,7	x	x	4.748	9,1	636	1,2	285	0,5	x	x
01.10.2006	70.528	49.809	70,6	1.056	2,1	48.753	97,9	15.351	31,5	10.137	20,8	3.533	7,2	11.786	24,2	5.931	12,2	x	x	553	1,1	1.462 ¹¹⁾	3,0
28.09.2008	73.010	53.737	73,6	1.172	2,2	52.565	97,8	12.526	23,8	7.669	14,6	3.933	7,5	19.173	36,5	6.475	12,3	959	1,8	404	0,8	1.426 ¹²⁾	2,7
29.09.2013	73.937	50.725	68,6	777	1,5	49.948	98,5	14.858	29,7	6.755	13,5	7.608	15,2	5.098	10,2	9.309	18,6	x	x	450	0,9	5.870 ¹⁴⁾	11,8

¹⁾ Alternative Liste Österreich (ALÖ): 700 Stimmen; Vereinte Grüne Österreichs (VGÖ): 1.667 Stimmen. ²⁾ Kärntner Grüne VGÖ-VÖGA, Unabhängige Gemeinderäte. ³⁾ Verband der Sozialversicherten (VDS): 400 Stimmen; Kärntner Grüne VGÖ-VÖGA, Unabhängige Gemeinderäte: 1.079 Stimmen. ⁴⁾ Nein – Bürgerinitiative gegen den Verkauf Österreichs (NEIN): 288 Stimmen; Die Beste Partei (DBP): 152 Stimmen; Vereinte Grüne Österreichs, Liste Adi Pinter (VGÖ): 153 Stimmen. ⁵⁾ Die Neutralen – Bürgerinitiative (N): 360 Stimmen; Forum Handicap: 669 Stimmen. ⁶⁾ Christlich Soziale Allianz (Liste Karl Habsburg) - (CSA): 498 Stimmen. ⁷⁾ Bürgerinitiative Nein zur EU – Austritt jetzt (NEIN): 396 Stimmen; Die Beste Partei – Reinhard Eberhart (DBP): 200 Stimmen ⁸⁾ Opposition für ein solidarisches Europa - Europäische Linke, KPÖ, Unabhängige (LINKE). ⁹⁾ Liste Dr. Hans-Peter Martin - Für echte Kontrolle in Brüssel (MARTIN). ¹⁰⁾ Nein zu NATO und EU Neutrales Österreich Bürgerinitiative (NEIN): 148 Stimmen; Die Unabhängigen - Liste Lugner (DU): 439 Stimmen. ¹¹⁾ Liste Stark (STARK): 81 Stimmen; Liste Dr. Martin - für Demokratie, Kontrolle, Gerechtigkeit (MATIN): 965 Stimmen; EU-Austritt - Neutrales Freies Österreich (NFÖ): 204 Stimmen; Sicher - Absolut - Unabhängig, Franz Radinger (SAU): 212 Stimmen. ¹²⁾ Dipl.-Ing. Karlheinz H. Klement: 76 Stimmen; Unabhängige Bürgerinitiative Rettet Österreich (RETTÖ): 417 Stimmen; Die Christen (DC): 273 Stimmen; Liste Stark (STARK): 78 Stimmen; Bürgerforum Österreich Liste Franz Dinkhauser (FRITZ): 582 Stimmen. ¹³⁾ Liste "Dr. Martin - Für Demokratie, Kontrolle, Gerechtigkeit": 4.365 Stimmen; Junge Liberale Österreich (JuLis): 174 Stimmen. ¹⁴⁾ Team Frank Stronach (FRANK): 3.000 Stimmen; Das Neue Österreich und Liberales Forum (NEOS): 2.448 Stimmen; Piratenpartei Österreichs (PIRAT): 422 Stimmen. ¹⁵⁾ NEOS - Das neue Österreich und Liberales Forum: 2.151 Stimmen; REKOS - Die Reformkonservativen: 318 Stimmen; ANDERS - Europa anders - KPÖ, Piratenpartei, Wandel und Unabhängige: 633 Stimmen; EUSTOP - EU-Austritt, Direkte Demokratie, Neutralität: 1.135 Stimmen.





Tab. 2.2 Wahlergebnisse in Klagenfurt seit 1945 (Landtagswahlen)

Wahl-termin	Wahl-berechtig-te	Abgegebene Stimmen						Von den abgegebenen gültigen Stimmen entfielen auf															
		insgesamt (Wahlbe-teiligung)		davon				SPÖ		ÖVP		FPK		FPÖ (WdU, VdU)		GRÜNE		BZÖ		TS		Sonstige Parteien	
				ungültige		gültige																	
		abs.	%	abs.	%	abs.	%	abs.	%	abs.	%	abs.	%	abs.	%	abs.	%	abs.	%	abs.	%		
LANDTAGSWAHLEN																							
25.11.1945	26.041	23.665	90,9	545	2,3	23.120	97,7	12.445	53,8	7.472	32,3	x	x	x	x	x	x	x	x	x	x	3.203	13,9
09.10.1949	37.793	36.273	96,0	740	2,0	35.533	98,0	15.226	42,9	11.054	31,1	x	x	7.470	21,0	x	x	x	x	x	x	1.783	5,0
22.02.1953	41.664	38.948	93,5	1.731	4,4	37.217	95,6	17.525	47,1	10.469	28,1	x	x	6.910	18,6	x	x	x	x	x	x	2.313	6,2
13.05.1956	43.237	41.677	96,4	1.031	2,5	40.646	97,5	17.799	43,8	14.441	35,5	x	x	6.737	16,6	x	x	x	x	x	x	1.669	4,1
06.03.1960	47.316	40.337	85,3	623	1,5	39.714	98,5	17.903	45,1	14.519	36,6	x	x	5.669	14,3	x	x	x	x	x	x	1.623	4,1
14.03.1965	50.208	42.574	84,8	947	2,2	41.627	97,8	18.454	44,3	15.896	38,2	x	x	5.500	13,2	x	x	x	x	x	x	1.777	4,3
22.02.1970	53.568	44.399	82,9	560	1,3	43.839	98,7	21.438	48,9	15.689	35,8	x	x	5.467	12,5	x	x	x	x	x	x	1.245	2,8
02.03.1975	59.345	51.558	86,9	618	1,2	50.940	98,8	24.850	48,8	18.156	35,6	x	x	5.987	11,8	x	x	x	x	x	x	1.947	3,8
07.10.1979	62.243	49.913	80,2	642	1,3	49.271	98,7	25.505	51,8	17.185	34,9	x	x	5.643	11,5	x	x	x	x	x	x	938	1,9
30.09.1984	65.069	50.910	78,2	882	1,7	50.028	98,3	24.370	48,7	15.335	30,7	x	x	7.663	15,3	x	x	x	x	x	x	2.660 ¹⁾	5,3
12.03.1989	67.527	59.196	87,7	1.840	3,1	57.356	96,9	24.009	41,9	12.334	21,5	x	x	17.867	31,2	906	1,6	x	x	x	x	2.240 ²⁾	3,9
13.03.1994	68.316	56.431	82,6	1.150	2,0	55.281	98,0	18.520	33,5	13.546	24,5	x	x	19.193	34,7	1.188	2,1	x	x	x	x	2.834 ³⁾	5,1
07.03.1999	68.462	51.990	75,9	1.061	2,0	50.929	98,0	15.321	30,1	11.211	22,0	x	x	21.388	42,0	x	x	x	x	x	x	3.009 ⁴⁾	5,9
07.03.2004	68.769	51.417	74,8	971	1,9	50.446	98,1	17.738	35,2	5.067	10,0	x	x	20.723	41,1	6.548	13,0	x	x	x	x	370 ⁵⁾	0,7
01.03.2009	72.166	53.065	73,5	1.006	1,9	52.059	98,1	13.732	26,4	8.663	16,6	x	x	2.524	4,8	5.267	10,1	21.252	40,8	x	x	621 ⁶⁾	1,2
03.03.2013	73.070	52.713	72,1	781	1,5	51.932	98,5	21.200	40,8	6.139	11,8	5.941	11,4	x	x	9.559	18,4	2.973	5,7	5.054	9,7	1.066 ⁷⁾	2,1

¹⁾ VGÖ: 1.605 Stimmen; KPÖ: 434 Stimmen; Sonstige Parteien: 621 Stimmen.

²⁾ VGÖ: 1.381 Stimmen; KPÖ: 407 Stimmen; Liste Parteiloser Kandidaten: 452 Stimmen.

³⁾ VGÖ: 419 Stimmen; Liberales Forum (LIF): 2.062 Stimmen; Liste Parteiloser Kandidaten (LPK): 353 Stimmen.

⁴⁾ KPÖ: 229 Stimmen; Demokratie 99 - Das Wahlbündnis: Die Grünen, Liberales Forum, Enotna Lista/Einheitsliste und Vereinte Grüne Österreichs (D): 2.780 Stimmen.

⁵⁾ KPÖ: 370 Stimmen.

⁶⁾ KPÖ: 385 Stimmen; Liste Stark (STARK): 119 Stimmen; Gaddafi Partei Österreichs - Die Weiße Partei (GPÖ): 117 Stimmen.

⁷⁾ Piraten Partei Österreichs (PIRAT): 524 Stimmen; Allianz Soziales Kärnten/Aliansa Socialna Koroska (ASOK): 122 Stimmen; Liste Stark (STARK): 93 Stimmen; Lebenswerte Partei Österreichs (LPÖ): 327 Stimmen.

Tab. 2.3 Wahlergebnisse in Klagenfurt seit 1945 (Gemeinderatswahlen)

Wahl-termin	Wahl-berechtig-te	Abgegebene Stimmen						Von den abgegebenen gültigen Stimmen entfielen auf															
		insgesamt (Wahlbe-teiligung)		davon				SPÖ		ÖVP		FPÖ (WdU, VdU)		VGÖ		GRÜNE		BZÖ		KPÖ (VO, KLS, Linksblock)		Sonstige Parteien	
				ungültige		gültige																	
		abs.	%	abs.	%	abs.	%	abs.	%	abs.	%	abs.	%	abs.	%	abs.	%	abs.	%	abs.	%	abs.	%
GEMEINDERATSWAHLEN																							
25.11.1945	26.041	23.693	91,0	471	2,0	23.222	98,0	12.482	53,8	7.511	32,3	x	x	x	x	x	x	x	x	1.836	7,9	1.393	6,0
09.10.1949	37.793	35.861	94,9	666	1,9	35.195	98,1	15.101	42,9	11.073	31,5	7.480	21,3	x	x	x	x	x	x	1.541	4,4	x	x
22.02.1953	41.664	38.370	92,1	1.831	4,8	36.539	95,2	16.885	46,2	10.162	27,8	6.778	18,6	x	x	x	x	x	x	1.786	4,9	928	2,5
06.10.1957	43.327	38.287	88,4	897	2,3	37.390	97,7	17.603	47,1	13.434	35,9	5.366	14,4	x	x	x	x	x	x	987	2,6	x	x
07.10.1962	47.470	39.102	82,4	1.137	2,9	37.965	97,1	17.177	45,2	13.456	35,4	5.528	14,6	x	x	x	x	x	x	1.804	4,8	x	x
08.10.1967	50.168	41.438	82,6	643	1,6	40.795	98,4	22.007	53,9	12.866	31,5	4.483	11,0	x	x	x	x	x	x	1.064	2,6	375	0,9
25.03.1973	58.702	48.896	83,3	934	1,9	47.962	98,1	21.279	44,4	16.573	34,6	8.703	18,1	x	x	x	x	x	x	1.407	2,9	x	x
25.03.1979	61.689	51.575	83,6	614	1,2	50.961	98,8	22.468	44,1	22.897	44,9	4.195	8,2	515 ¹⁾	1,0	x	x	x	x	755	1,5	131	0,3
17.03.1985	65.219	50.101	76,8	897	1,8	49.204	98,2	18.848	38,3	23.025	46,8	4.850	9,9	1.165	2,4	772	1,6	x	x	394	0,8	150	0,3
10.03.1991	67.628	56.037	82,9	2.804	5,0	53.233	95,0	21.406	40,2	16.666	31,3	11.223	21,1	2.237	4,2	838	1,6	x	x	147	0,3	716 ²⁾	1,3
09.03.1997	69.022	48.133	69,7	1.259	2,6	46.874	97,4	14.193	30,3	13.476	28,7	13.755	29,3	2.603	5,6	1.205	2,6	x	x	205 ³⁾	0,4	1.437 ⁴⁾	3,0
09.03.2003	71.475	44.758	62,6	1.457	3,3	43.301	96,7	15.879	36,7	13.497	31,2	8.573	19,8	x	x	4.360	10,1	x	x	804	1,9	188 ⁵⁾	0,4
01.03.2009	74.828	53.672	71,7	1.275	2,4	52.397	97,6	12.329	23,5	9.712	18,5	1.586	3,0	x	x	6.110	11,7	20.151	38,5	406	0,8	2.103 ⁶⁾	4,0

1) GLK = Grüne Liste Klagenfurt.

2) Freie Bürger/innen Klagenfurts für Kultur und Umwelt (FBK): 247 Stimmen; Liste Stop (L.S.): 98 Stimmen, Stadt Alternative Oberhammer: 119 Stimmen; Enotna Lista - Einheitsliste (EL): 252 Stimmen.

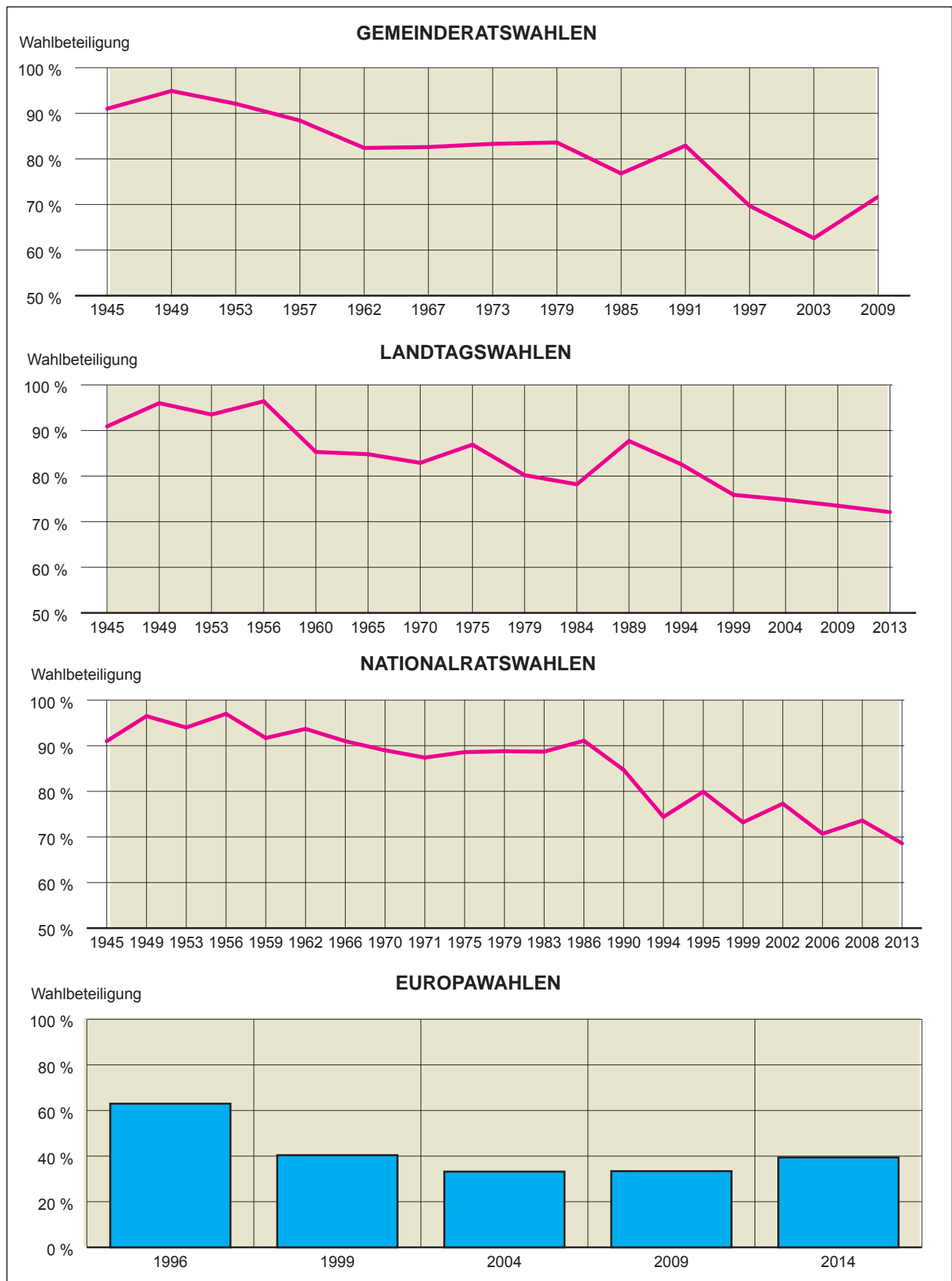
3) Soziale Initiative Klagenfurt (SIK).

4) Liberales Forum (LIF): 863 Stimmen; Reinhard Eberhart - Die Beste Partei (DBP): 287 Stimmen; Liste Mitteregger und Co.: 287 Stimmen.

5) Grüne Hahn (GRH).

6) Gaddafi Partei Österreich "Die weiße Partei" (GPÖ): 147 Stimmen; TAXI4 - Verlässlich - Herzog Bernhard (TAXI4): 150 Stimmen; Liste Partl Christlich - Bürgerlich - Sozial (PARTL): 330 Stimmen; EW'09 Liste Ewald Wiedenbauer (EW'09): 1.476 Stimmen.

Grafik 2.1 Wahlbeteiligung in Klagenfurt seit 1945





Tab. 2.4 Ergebnis der Europawahl 2014 nach Wahlsprengeln

Wahl- spreng- gel	Wahl- berech- tigte	Abgegebene Stimmen				Von den abgegebenen gültigen Stimmen entfielen auf																	
		Insgesamt		davon		ÖVP		SPÖ		FPÖ		GRÜNE		BZÖ		NEOS		REKOS		ANDERS		EUSTOP	
		abs.	%	ung.	gültig	abs.	%	abs.	%	abs.	%	abs.	%	abs.	%	abs.	%	abs.	%	abs.	%	abs.	%
1110	200	97	48,5	-	97	29	29,9	13	13,4	14	14,4	23	23,7	2	2,1	6	6,2	1	1,0	5	5,2	4	4,1
2110	474	160	33,8	1	159	42	26,4	27	17,0	27	17,0	32	20,1	-	-	19	11,9	4	2,5	5	3,1	3	1,9
3110	511	137	26,8	7	130	25	19,2	29	22,3	21	16,2	21	16,2	2	1,5	17	13,1	2	1,5	10	7,7	3	2,3
4110	526	171	32,5	2	169	61	36,1	25	14,8	26	15,4	29	17,2	1	0,6	12	7,1	-	-	1	0,6	14	8,3
5110	646	217	33,6	9	208	46	22,1	67	32,2	35	16,8	31	14,9	-	-	12	5,8	3	1,4	5	2,4	9	4,3
5120	393	137	34,9	5	132	19	14,4	37	28,0	33	25,0	29	22,0	2	1,5	8	6,1	-	-	1	0,8	3	2,3
5130	283	112	39,6	-	112	27	24,1	28	25,0	16	14,3	23	20,5	-	-	12	10,7	1	0,9	2	1,8	3	2,7
5140	628	246	39,2	9	237	51	21,5	75	31,6	52	21,9	31	13,1	3	1,3	16	6,8	1	0,4	5	2,1	3	1,3
5210	599	213	35,6	4	209	47	22,5	34	16,3	35	16,7	60	28,7	1	0,5	13	6,2	7	3,3	3	1,4	9	4,3
6110	345	138	40,0	4	134	37	27,6	35	26,1	17	12,7	25	18,7	2	1,5	13	9,7	-	-	2	1,5	3	2,2
6120	364	103	28,3	3	100	12	12,0	29	29,0	29	29,0	16	16,0	2	2,0	2	2,0	-	-	5	5,0	5	5,0
6130	356	133	37,4	9	124	26	21,0	41	33,1	27	21,8	18	14,5	-	-	5	4,0	1	0,8	2	1,6	4	3,2
6131	499	141	28,3	8	133	12	9,0	45	33,8	33	24,8	21	15,8	2	1,5	9	6,8	-	-	1	0,8	10	7,5
6210	240	92	38,3	1	91	26	28,6	9	9,9	23	25,3	15	16,5	-	-	11	12,1	3	3,3	3	3,3	1	1,1
6220	636	199	31,3	7	192	24	12,5	66	34,4	27	14,1	40	20,8	4	2,1	9	4,7	1	0,5	7	3,6	14	7,3
6230	575	196	34,1	4	192	36	18,8	60	31,3	26	13,5	41	21,4	1	0,5	12	6,3	1	0,5	8	4,2	7	3,6
6240	332	109	32,8	2	107	13	12,1	38	35,5	22	20,6	17	15,9	-	-	7	6,5	-	-	3	2,8	7	6,5
7110	284	123	43,3	2	121	21	17,4	27	22,3	19	15,7	33	27,3	-	-	9	7,4	1	0,8	4	3,3	7	5,8
7120	352	102	29,0	5	97	12	12,4	33	34,0	18	18,6	14	14,4	2	2,1	9	9,3	1	1,0	2	2,1	6	6,2
7130	622	223	35,9	7	216	42	19,4	64	29,6	53	24,5	32	14,8	1	0,5	7	3,2	3	1,4	5	2,3	9	4,2
7150	635	188	29,6	7	181	35	19,3	56	30,9	34	18,8	23	12,7	3	1,7	14	7,7	2	1,1	5	2,8	9	5,0
7170	433	171	39,5	2	169	32	18,9	69	40,8	32	18,9	17	10,1	2	1,2	7	4,1	-	-	5	3,0	5	3,0
8120	604	224	37,1	5	219	40	18,3	53	24,2	35	16,0	56	25,6	2	0,9	23	10,5	2	0,9	4	1,8	4	1,8
8130	538	216	40,1	5	211	53	25,1	51	24,2	34	16,1	42	19,9	-	-	22	10,4	-	-	5	2,4	4	1,9
8140	413	184	44,6	4	180	45	25,0	28	15,6	26	14,4	41	22,8	4	2,2	23	12,8	2	1,1	3	1,7	8	4,4
8210	397	172	43,3	4	168	42	25,0	38	22,6	20	11,9	39	23,2	1	0,6	14	8,3	3	1,8	6	3,6	5	3,0
8220	434	174	40,1	5	169	39	23,1	56	33,1	24	14,2	28	16,6	2	1,2	7	4,1	2	1,2	4	2,4	7	4,1
8230	596	225	37,8	11	214	40	18,7	78	36,4	34	15,9	36	16,8	-	-	11	5,1	3	1,4	6	2,8	6	2,8
8240	389	142	36,5	3	139	33	23,7	37	26,6	19	13,7	25	18,0	3	2,2	11	7,9	3	2,2	6	4,3	2	1,4
8250	510	204	40,0	5	199	36	18,1	63	31,7	25	12,6	49	24,6	1	0,5	12	6,0	-	-	6	3,0	7	3,5
8310	473	160	33,8	2	158	31	19,6	47	29,7	26	16,5	34	21,5	2	1,3	12	7,6	-	-	3	1,9	3	1,9
8320	500	198	39,6	6	192	38	19,8	51	26,6	34	17,7	39	20,3	1	0,5	17	8,9	5	2,6	3	1,6	4	2,1

ÖVP = Österreichische Volkspartei
 SPÖ = Sozialdemokratische Partei Österreich
 FPÖ = Freiheitliche Partei Österreich
 GRÜNE = Die Grünen - Die Grüne Alternative
 BZÖ = BZÖ - Liste Mag. Werthmann

NEOS = Das Neue Österreich und Liberales Forum
 REKOS = Die Reformkonservativen - Liste Ewald Stadler
 ANDERS = Europa Anders - KPÖ, Piratenpartei, Wandel und Unabhängige
 EUSTOP = EU-Austritt, Direkte Demokratie, Neutralität (EU-Stop)



Tab. 2.4 Fortsetzung

Wahl- spreng- gel	Wahl- berech- tigte	Abgegebene Stimmen				Von den abgegebenen gültigen Stimmen entfielen auf																	
		Insgesamt		davon		ÖVP		SPÖ		FPÖ		GRÜNE		BZÖ		NEOS		REKOS		ANDERS		EUSTOP	
		abs.	%	ung.	gültig	abs.	%	abs.	%	abs.	%	abs.	%	abs.	%	abs.	%	abs.	%	abs.	%	abs.	%
8410	387	190	49,1	4	186	52	28,0	38	20,4	25	13,4	45	24,2	1	0,5	13	7,0	4	2,2	6	3,2	2	1,1
8420	384	184	47,9	1	183	66	36,1	31	16,9	13	7,1	43	23,5	4	2,2	22	12,0	-	-	3	1,6	1	0,5
8430	404	189	46,8	3	186	51	27,4	36	19,4	27	14,5	40	21,5	1	0,5	19	10,2	4	2,2	2	1,1	6	3,2
9110	408	161	39,5	3	158	43	27,2	25	15,8	31	19,6	33	20,9	2	1,3	12	7,6	2	1,3	1	0,6	9	5,7
9220	583	234	40,1	3	231	42	18,2	73	31,6	49	21,2	33	14,3	5	2,2	16	6,9	5	2,2	4	1,7	4	1,7
9230	632	229	36,2	6	223	48	21,5	48	21,5	34	15,2	42	18,8	-	-	25	11,2	8	3,6	5	2,2	13	5,8
9240	664	248	37,3	6	242	25	10,3	91	37,6	50	20,7	37	15,3	3	1,2	22	9,1	3	1,2	7	2,9	4	1,7
9250	395	140	35,4	2	138	32	23,2	38	27,5	23	16,7	23	16,7	4	2,9	10	7,2	1	0,7	4	2,9	3	2,2
9260	627	237	37,8	6	231	20	8,7	74	32,0	58	25,1	42	18,2	3	1,3	13	5,6	5	2,2	5	2,2	11	4,8
9310	578	180	31,1	5	175	23	13,1	42	24,0	34	19,4	48	27,4	2	1,1	18	10,3	-	-	2	1,1	6	3,4
9320	442	211	47,7	11	200	39	19,5	75	37,5	29	14,5	37	18,5	2	1,0	8	4,0	1	0,5	2	1,0	7	3,5
9330	551	229	41,6	9	220	37	16,8	53	24,1	28	12,7	66	30,0	1	0,5	18	8,2	1	0,5	12	5,5	4	1,8
9340	535	159	29,7	5	154	21	13,6	66	42,9	27	17,5	21	13,6	1	0,6	5	3,2	4	2,6	3	1,9	6	3,9
9350	596	201	33,7	8	193	25	13,0	73	37,8	43	22,3	23	11,9	1	0,5	10	5,2	2	1,0	2	1,0	14	7,3
9360	560	192	34,3	10	182	27	14,8	59	32,4	22	12,1	46	25,3	1	0,5	14	7,7	3	1,6	5	2,7	5	2,7
9370	471	176	37,4	7	169	17	10,1	72	42,6	21	12,4	29	17,2	2	1,2	19	11,2	3	1,8	1	0,6	5	3,0
9410	703	240	34,1	10	230	30	13,0	64	27,8	39	17,0	59	25,7	1	0,4	23	10,0	2	0,9	3	1,3	9	3,9
9420	619	241	38,9	6	235	41	17,4	58	24,7	52	22,1	51	21,7	1	0,4	14	6,0	6	2,6	2	0,9	10	4,3
9430	583	216	37,0	6	210	47	22,4	57	27,1	46	21,9	34	16,2	4	1,9	9	4,3	3	1,4	2	1,0	8	3,8
10110	544	154	28,3	3	151	14	9,3	47	31,1	40	26,5	19	12,6	6	4,0	7	4,6	1	0,7	4	2,6	13	8,6
10120	467	175	37,5	4	171	17	9,9	70	40,9	33	19,3	25	14,6	4	2,3	10	5,8	1	0,6	4	2,3	7	4,1
10200	566	138	24,4	6	132	15	11,4	46	34,8	31	23,5	13	9,8	2	1,5	11	8,3	2	1,5	1	0,8	11	8,3
10210	534	191	35,8	6	185	28	15,1	57	30,8	30	16,2	43	23,2	6	3,2	8	4,3	3	1,6	4	2,2	6	3,2
10220	429	161	37,5	5	156	31	19,9	58	37,2	28	17,9	20	12,8	3	1,9	8	5,1	1	0,6	4	2,6	3	1,9
10221	415	121	29,2	3	118	12	10,2	35	29,7	32	27,1	21	17,8	1	0,8	11	9,3	-	-	1	0,8	5	4,2
10230	396	145	36,6	5	140	25	17,9	57	40,7	15	10,7	19	13,6	6	4,3	10	7,1	1	0,7	2	1,4	5	3,6
10240	468	153	32,7	2	151	16	10,6	49	32,5	23	15,2	31	20,5	1	0,7	13	8,6	4	2,6	2	1,3	12	7,9
10250	642	133	20,7	3	130	10	7,7	36	27,7	42	32,3	20	15,4	2	1,5	16	12,3	-	-	1	0,8	3	2,3
10260	655	221	33,7	10	211	21	10,0	74	35,1	54	25,6	27	12,8	-	-	7	3,3	5	2,4	9	4,3	14	6,6
10270	494	144	29,1	1	143	21	14,7	43	30,1	25	17,5	25	17,5	3	2,1	9	6,3	1	0,7	3	2,1	13	9,1
10271	473	139	29,4	5	134	13	9,7	46	34,3	36	26,9	11	8,2	2	1,5	9	6,7	2	1,5	6	4,5	9	6,7
10280	528	149	28,2	6	143	4	2,8	78	54,5	15	10,5	23	16,1	2	1,4	4	2,8	-	-	4	2,8	13	9,1
10290	761	222	29,2	3	219	17	7,8	86	39,3	44	20,1	34	15,5	2	0,9	25	11,4	3	1,4	3	1,4	5	2,3
10310	415	104	25,1	3	101	12	11,9	36	35,6	28	27,7	13	12,9	-	-	5	5,0	-	-	-	-	7	6,9
10311	490	130	26,5	4	126	11	8,7	40	31,7	38	30,2	19	15,1	3	2,4	5	4,0	-	-	2	1,6	8	6,3
10320	619	245	39,6	7	238	37	15,5	84	35,3	43	18,1	42	17,6	4	1,7	15	6,3	2	0,8	3	1,3	8	3,4
10410	598	160	26,8	3	157	9	5,7	54	34,4	63	40,1	6	3,8	10	6,4	4	2,5	3	1,9	2	1,3	6	3,8
10420	386	88	22,8	-	88	7	8,0	37	42,0	28	31,8	5	5,7	3	3,4	2	2,3	1	1,1	-	-	5	5,7
10430	306	107	35,0	8	99	2	2,0	49	49,5	25	25,3	13	13,1	-	-	2	2,0	1	1,0	-	-	7	7,1



Tab. 2.4 Fortsetzung

Wahl- spren- gel	Wahl- berech- tigte	Abgegebene Stimmen				Von den abgegebenen gültigen Stimmen entfielen auf																	
		Insgesamt		davon		ÖVP		SPÖ		FPÖ		GRÜNE		BZÖ		NEOS		REKOS		ANDERS		EUSTOP	
		abs.	%	ung.	gültig	abs.	%	abs.	%	abs.	%	abs.	%	abs.	%	abs.	%	abs.	%	abs.	%	abs.	%
10440	430	121	28,1	1	120	10	8,3	44	36,7	40	33,3	18	15,0	2	1,7	3	2,5	-	-	-	-	3	2,5
10510	467	123	26,3	8	115	16	13,9	35	30,4	32	27,8	16	13,9	1	0,9	3	2,6	5	4,3	3	2,6	4	3,5
10511	422	130	30,8	8	122	14	11,5	28	23,0	34	27,9	13	10,7	2	1,6	13	10,7	1	0,8	5	4,1	12	9,8
10610	448	150	33,5	2	148	23	15,5	44	29,7	29	19,6	22	14,9	3	2,0	15	10,1	-	-	5	3,4	7	4,7
10620	679	237	34,9	5	232	28	12,1	85	36,6	49	21,1	33	14,2	4	1,7	17	7,3	3	1,3	5	2,2	8	3,4
10630	616	182	29,5	6	176	20	11,4	53	30,1	47	26,7	33	18,8	1	0,6	8	4,5	1	0,6	4	2,3	9	5,1
10650	611	215	35,2	4	211	30	14,2	71	33,6	49	23,2	26	12,3	5	2,4	12	5,7	4	1,9	2	0,9	12	5,7
10660	305	108	35,4	2	106	20	18,9	38	35,8	16	15,1	16	15,1	-	-	2	1,9	1	0,9	4	3,8	9	8,5
10670	691	215	31,1	5	210	27	12,9	81	38,6	34	16,2	35	16,7	4	1,9	10	4,8	-	-	6	2,9	13	6,2
11110	349	110	31,5	4	106	15	14,2	37	34,9	24	22,6	15	14,2	-	-	9	8,5	2	1,9	1	0,9	3	2,8
11120	586	200	34,1	10	190	30	15,8	75	39,5	31	16,3	25	13,2	4	2,1	9	4,7	1	0,5	5	2,6	10	5,3
11210	562	195	34,7	8	187	21	11,2	62	33,2	55	29,4	22	11,8	1	0,5	8	4,3	2	1,1	5	2,7	11	5,9
11220	411	151	36,7	2	149	24	16,1	44	29,5	25	16,8	37	24,8	2	1,3	8	5,4	2	1,3	1	0,7	6	4,0
11310	303	83	27,4	3	80	8	10,0	24	30,0	17	21,3	16	20,0	-	-	9	11,3	-	-	4	5,0	2	2,5
11320	324	107	33,0	3	104	30	28,8	27	26,0	27	26,0	13	12,5	-	-	5	4,8	-	-	1	1,0	1	1,0
11330	252	88	34,9	3	85	2	2,4	42	49,4	18	21,2	9	10,6	2	2,4	2	2,4	1	1,2	1	1,2	8	9,4
11340	303	85	28,1	3	82	13	15,9	31	37,8	20	24,4	9	11,0	2	2,4	3	3,7	2	2,4	1	1,2	1	1,2
11350	275	85	30,9	4	81	13	16,0	31	38,3	13	16,0	12	14,8	-	-	3	3,7	-	-	2	2,5	7	8,6
11360	302	113	37,4	3	110	16	14,5	48	43,6	13	11,8	22	20,0	1	0,9	4	3,6	-	-	-	-	6	5,5
11370	414	142	34,3	5	137	11	8,0	47	34,3	36	26,3	22	16,1	2	1,5	3	2,2	-	-	10	7,3	6	4,4
11410	437	146	33,4	1	145	20	13,8	47	32,4	20	13,8	32	22,1	3	2,1	7	4,8	4	2,8	5	3,4	7	4,8
11420	510	192	37,6	6	186	27	14,5	69	37,1	52	28,0	19	10,2	1	0,5	4	2,2	2	1,1	2	1,1	10	5,4
12100	498	199	40,0	5	194	29	14,9	47	24,2	47	24,2	35	18,0	4	2,1	21	10,8	-	-	3	1,5	8	4,1
12110	560	224	40,0	11	213	36	16,9	59	27,7	41	19,2	42	19,7	5	2,3	8	3,8	2	0,9	3	1,4	17	8,0
12120	587	229	39,0	8	221	34	15,4	67	30,3	40	18,1	47	21,3	-	-	16	7,2	2	0,9	8	3,6	7	3,2
12130	818	299	36,6	4	295	47	15,9	77	26,1	46	15,6	74	25,1	5	1,7	28	9,5	3	1,0	6	2,0	9	3,1
12140	440	175	39,8	6	169	26	15,4	57	33,7	31	18,3	28	16,6	1	0,6	9	5,3	3	1,8	5	3,0	9	5,3
12150	681	245	36,0	11	234	37	15,8	81	34,6	39	16,7	57	24,4	1	0,4	11	4,7	-	-	1	0,4	7	3,0
12160	362	154	42,5	4	150	17	11,3	46	30,7	30	20,0	29	19,3	2	1,3	15	10,0	-	-	2	1,3	9	6,0
12170	571	220	38,5	2	218	26	11,9	88	40,4	33	15,1	33	15,1	-	-	20	9,2	4	1,8	5	2,3	9	4,1
12180	379	188	49,6	8	180	31	17,2	49	27,2	33	18,3	36	20,0	1	0,6	14	7,8	3	1,7	7	3,9	6	3,3
12190	425	174	40,9	3	171	20	11,7	62	36,3	31	18,1	17	9,9	5	2,9	11	6,4	4	2,3	5	2,9	16	9,4
12210	447	112	25,1	9	103	8	7,8	35	34,0	36	35,0	8	7,8	4	3,9	3	2,9	-	-	7	6,8	2	1,9
12220	644	261	40,5	6	255	47	18,4	61	23,9	36	14,1	71	27,8	4	1,6	22	8,6	-	-	7	2,7	7	2,7
12230	633	265	41,9	7	258	38	14,7	69	26,7	24	9,3	85	32,9	1	0,4	22	8,5	5	1,9	8	3,1	6	2,3
12240	763	298	39,1	4	294	38	12,9	86	29,3	47	16,0	70	23,8	1	0,3	31	10,5	1	0,3	10	3,4	10	3,4
12250	665	227	34,1	3	224	40	17,9	68	30,4	21	9,4	65	29,0	1	0,4	20	8,9	1	0,4	3	1,3	5	2,2
12310	404	169	41,8	2	167	22	13,2	55	32,9	32	19,2	31	18,6	2	1,2	12	7,2	4	2,4	6	3,6	3	1,8
12320	526	135	25,7	6	129	14	10,9	39	30,2	37	28,7	16	12,4	2	1,6	6	4,7	3	2,3	7	5,4	5	3,9



Tab. 2.4 Schluss

Wahl- spreng- gel	Wahl- berech- tigte	Abgegebene Stimmen				Von den abgegebenen gültigen Stimmen entfielen auf																	
		Insgesamt		davon		ÖVP		SPÖ		FPÖ		GRÜNE		BZÖ		NEOS		REKOS		ANDERS		EUSTOP	
		abs.	%	ung.	gültig	abs.	%	abs.	%	abs.	%	abs.	%	abs.	%	abs.	%	abs.	%	abs.	%	abs.	%
12330	399	170	42,6	4	166	25	15,1	43	25,9	15	9,0	48	28,9	6	3,6	10	6,0	4	2,4	7	4,2	8	4,8
12331	421	182	43,2	3	179	34	19,0	40	22,3	14	7,8	54	30,2	2	1,1	21	11,7	-	-	3	1,7	11	6,1
12340	451	167	37,0	5	162	24	14,8	54	33,3	20	12,3	33	20,4	-	-	18	11,1	1	0,6	8	4,9	4	2,5
12350	625	290	46,4	7	283	51	18,0	67	23,7	41	14,5	77	27,2	2	0,7	23	8,1	4	1,4	8	2,8	10	3,5
12420	375	103	27,5	-	103	11	10,7	34	33,0	25	24,3	14	13,6	2	1,9	3	2,9	-	-	3	2,9	11	10,7
12430	421	137	32,5	8	129	14	10,9	44	34,1	33	25,6	19	14,7	-	-	7	5,4	1	0,8	4	3,1	7	5,4
12440	430	136	31,6	3	133	11	8,3	48	36,1	39	29,3	20	15,0	2	1,5	4	3,0	-	-	4	3,0	5	3,8
12510	597	239	40,0	10	229	67	29,3	39	17,0	34	14,8	60	26,2	2	0,9	13	5,7	7	3,1	3	1,3	4	1,7
12520	727	223	30,7	4	219	32	14,6	58	26,5	43	19,6	50	22,8	5	2,3	13	5,9	4	1,8	7	3,2	7	3,2
12530	634	221	34,9	4	217	32	14,7	54	24,9	25	11,5	64	29,5	1	0,5	23	10,6	2	0,9	5	2,3	11	5,1
12540	617	237	38,4	4	233	72	30,9	43	18,5	28	12,0	49	21,0	3	1,3	26	11,2	6	2,6	2	0,9	4	1,7
12610	420	172	41,0	-	172	26	15,1	51	29,7	29	16,9	46	26,7	1	0,6	10	5,8	3	1,7	3	1,7	3	1,7
12620	393	191	48,6	1	190	51	26,8	40	21,1	25	13,2	40	21,1	2	1,1	20	10,5	4	2,1	2	1,1	6	3,2
13110	569	223	39,2	9	214	36	16,8	56	26,2	54	25,2	40	18,7	3	1,4	11	5,1	3	1,4	3	1,4	8	3,7
13120	690	216	31,3	13	203	30	14,8	49	24,1	41	20,2	44	21,7	3	1,5	13	6,4	2	1,0	3	1,5	18	8,9
13130	416	119	28,6	1	118	23	19,5	30	25,4	22	18,6	24	20,3	2	1,7	6	5,1	-	-	4	3,4	7	5,9
13140	440	166	37,7	3	163	19	11,7	62	38,0	23	14,1	29	17,8	3	1,8	10	6,1	-	-	4	2,5	13	8,0
13150	589	196	33,3	10	186	25	13,4	52	28,0	39	21,0	32	17,2	1	0,5	16	8,6	-	-	12	6,5	9	4,8
13160	705	203	28,8	3	200	21	10,5	57	28,5	40	20,0	46	23,0	3	1,5	14	7,0	2	1,0	6	3,0	11	5,5
13210	713	300	42,1	7	293	47	16,0	82	28,0	37	12,6	62	21,2	-	-	48	16,4	4	1,4	4	1,4	9	3,1
13220	462	195	42,2	9	186	34	18,3	50	26,9	30	16,1	47	25,3	-	-	11	5,9	3	1,6	5	2,7	6	3,2
13230	754	333	44,2	11	322	58	18,0	73	22,7	41	12,7	88	27,3	3	0,9	34	10,6	3	0,9	5	1,6	17	5,3
13240	565	211	37,3	11	200	37	18,5	75	37,5	24	12,0	42	21,0	-	-	13	6,5	-	-	5	2,5	4	2,0
13250	452	151	33,4	3	148	27	18,2	56	37,8	18	12,2	21	14,2	2	1,4	12	8,1	2	1,4	2	1,4	8	5,4
13310	529	196	37,1	4	192	27	14,1	62	32,3	36	18,8	35	18,2	1	0,5	14	7,3	1	0,5	9	4,7	7	3,6
14110	623	224	36,0	3	221	32	14,5	79	35,7	17	7,7	48	21,7	6	2,7	26	11,8	-	-	1	0,5	12	5,4
14111	278	91	32,7	2	89	27	30,3	30	33,7	14	15,7	11	12,4	-	-	5	5,6	-	-	1	1,1	1	1,1
14120	439	170	38,7	4	166	22	13,3	50	30,1	36	21,7	22	13,3	3	1,8	20	12,0	2	1,2	4	2,4	7	4,2
14210	421	154	36,6	9	145	30	20,7	32	22,1	26	17,9	27	18,6	2	1,4	14	9,7	2	1,4	4	2,8	8	5,5
14220	585	221	37,8	10	211	63	29,9	63	29,9	43	20,4	21	10,0	2	0,9	10	4,7	3	1,4	3	1,4	3	1,4
14230	600	219	36,5	9	210	47	22,4	61	29,0	42	20,0	26	12,4	2	1,0	11	5,2	9	4,3	2	1,0	10	4,8
14240	458	193	42,1	5	188	33	17,6	60	31,9	27	14,4	39	20,7	2	1,1	21	11,2	-	-	1	0,5	5	2,7
14310	667	232	34,8	2	230	75	32,6	68	29,6	27	11,7	30	13,0	-	-	16	7,0	2	0,9	5	2,2	7	3,0
15110	662	213	32,2	11	202	48	23,8	59	29,2	45	22,3	22	10,9	5	2,5	10	5,0	3	1,5	5	2,5	5	2,5
15120	674	236	35,0	8	228	28	12,3	77	33,8	46	20,2	39	17,1	3	1,3	13	5,7	7	3,1	4	1,8	11	4,8
15130	511	200	39,1	11	189	38	20,1	65	34,4	40	21,2	27	14,3	2	1,1	10	5,3	1	0,5	2	1,1	4	2,1
20010	545	-	x	-	-	-	-	-	-	-	-	-	-	-	-	-	-	-	-	-	-	-	-
40	x	51	x	13	38	13	34,2	15	39,5	8	21,1	1	2,6	-	-	1	2,6	-	-	-	-	-	-
90	x	3.036	x	47	2.989	634	21,2	827	27,7	360	12,0	652	21,8	23	0,8	323	10,8	27	0,9	54	1,8	89	3,0
Klgtt.	74.052	29.213	39,4	812	28.401	4.932	17,4	8.478	29,9	5.012	17,6	5.419	19,1	323	1,1	2.151	7,6	318	1,1	633	2,2	1.135	4,0

Bei der Europawahl 2014 wurden

- die besonderen Wahlsprengeln 10, 20, 30, 70 und 5310 dem Sprengel 5140
- die besonderen Wahlsprengeln 80, 110 und 120 dem besonderen Wahlsprengel 40 und
- die besonderen Wahlsprengeln 50 und 20010 dem Sprengel 1110 zugeordnet.
- die Wahlkarten im Sprengel 90 gezählt.

Tab. 2.5 Ergebnis der Europawahl 2014 im Vergleich mit der Europawahl 2009 nach Wahlsprengelein

Wahlsprengelein	Wahl	Wahlberechtigte	Abgegebene Stimmen				Von den abgegebenen gültigen Stimmen entfielen auf											
			insgesamt		davon		ÖVP/ÖVP		SPÖ/SPÖ		FPÖ/FPÖ		GRÜNE/GRÜNE		BZÖ/BZÖ		Sonstige/Sonstige	
			abs.	%	ung.	gültig	abs.	%	abs.	%	abs.	%	abs.	%	abs.	%	abs.	%
1110	EUW 14	200	97	48,5	-	97	29	29,9	13	13,4	14	14,4	23	23,7	2	2,1	16	16,5
	EUW 09	219	69	31,5	3	66	26	39,4	3	4,5	5	7,6	10	15,2	11	16,7	11	16,7
	Veränd.	-19	28	17,0	-3	31	3	-9,5	10	8,9	9	6,9	13	8,6	-9	-14,6	5	-0,2
2110	EUW 14	474	160	33,8	1	159	42	26,4	27	17,0	27	17,0	32	20,1	-	-	31	19,5
	EUW 09	502	134	26,7	-	134	47	35,1	16	11,9	5	3,7	27	20,1	25	18,7	14	10,4
	Veränd.	-28	26	7,1	1	25	-5	-8,7	11	5,0	22	13,2	5	-0,0	-25	-18,7	17	9,0
3110	EUW 14	511	137	26,8	7	130	25	19,2	29	22,3	21	16,2	21	16,2	2	1,5	32	24,6
	EUW 09	500	129	25,8	-	129	26	20,2	21	16,3	11	8,5	20	15,5	25	19,4	26	20,2
	Veränd.	11	8	1,0	7	1	-1	-0,9	8	6,0	10	7,6	1	0,6	-23	-17,8	6	4,5
4110	EUW 14	526	171	32,5	2	169	61	36,1	25	14,8	26	15,4	29	17,2	1	0,6	27	16,0
	EUW 09	529	156	29,5	5	151	49	32,5	14	9,3	10	6,6	22	14,6	28	18,5	28	18,5
	Veränd.	-3	15	3,0	-3	18	12	3,6	11	5,5	16	8,8	7	2,6	-27	-18,0	-1	-2,6
5110	EUW 14	646	217	33,6	9	208	46	22,1	67	32,2	35	16,8	31	14,9	-	-	29	13,9
	EUW 09	563	152	27,0	3	149	31	20,8	36	24,2	14	9,4	15	10,1	29	19,5	24	16,1
	Veränd.	83	65	6,6	6	59	15	1,3	31	8,1	21	7,4	16	4,8	-29	-19,5	5	-2,2
5120	EUW 14	393	137	34,9	5	132	19	14,4	37	28,0	33	25,0	29	22,0	2	1,5	12	9,1
	EUW 09	406	115	28,3	3	112	20	17,9	17	15,2	11	9,8	15	13,4	28	25,0	21	18,8
	Veränd.	-13	22	6,5	2	20	-1	-3,5	20	12,9	22	15,2	14	8,6	-26	-23,5	-9	-9,7
5130	EUW 14	283	112	39,6	-	112	27	24,1	28	25,0	16	14,3	23	20,5	-	-	18	16,1
	EUW 09	299	92	30,8	3	89	20	22,5	19	21,3	8	9,0	15	16,9	11	12,4	16	18,0
	Veränd.	-16	20	8,8	-3	23	7	1,6	9	3,7	8	5,3	8	3,7	-11	-12,4	2	-1,9
5140	EUW 14	628	246	39,2	9	237	51	21,5	75	31,6	52	21,9	31	13,1	3	1,3	25	10,5
	EUW 09	559	190	34,0	2	188	39	20,7	40	21,3	12	6,4	20	10,6	34	18,1	43	22,9
	Veränd.	69	56	5,2	7	49	12	0,8	35	10,3	40	15,5	11	2,4	-31	-16,8	-18	-12,3
5210	EUW 14	599	213	35,6	4	209	47	22,5	34	16,3	35	16,7	60	28,7	1	0,5	32	15,3
	EUW 09	370	147	39,7	4	143	32	22,4	19	13,3	6	4,2	25	17,5	32	22,4	29	20,3
	Veränd.	229	66	-4,2	-	66	15	0,1	15	3,0	29	12,6	35	11,2	-31	-21,9	3	-5,0
6110	EUW 14	345	138	40,0	4	134	37	27,6	35	26,1	17	12,7	25	18,7	2	1,5	18	13,4
	EUW 09	350	114	32,6	8	106	27	25,5	20	18,9	8	7,5	14	13,2	19	17,9	18	17,0
	Veränd.	-5	24	7,4	-4	28	10	2,1	15	7,3	9	5,1	11	5,4	-17	-16,4	-	-3,5
6120	EUW 14	364	103	28,3	3	100	12	12,0	29	29,0	29	29,0	16	16,0	2	2,0	12	12,0
	EUW 09	395	91	23,0	-	91	3	3,3	23	25,3	11	12,1	6	6,6	33	36,3	15	16,5
	Veränd.	-31	12	5,3	3	9	9	8,7	6	3,7	18	16,9	10	9,4	-31	-34,3	-3	-4,5





Tab. 2.5 Fortsetzung

Wahlspren- gel	Wahl	Wahl- be- rech- tigte	Abgegebene Stimmen				Von den abgegebenen gültigen Stimmen entfielen auf											
			insgesamt		davon		ÖVP/ ÖVP		SPÖ/ SPÖ		FPÖ/ FPÖ		GRÜNE/ GRÜNE		BZÖ/ BZÖ		Sonstige/ Sonstige	
			abs.	%	ung.	gültig	abs.	%	abs.	%	abs.	%	abs.	%	abs.	%	abs.	%
6130	EUW 14	855	274	32,0	17	257	38	14,8	86	33,5	60	23,3	39	15,2	2	0,8	32	12,5
	EUW 09	848	222	26,2	5	217	36	16,6	50	23,0	13	6,0	23	10,6	46	21,2	49	22,6
	Veränd.	7	52	5,9	12	40	2	-1,8	36	10,4	47	17,4	16	4,6	-44	-20,4	-17	-10,1
6210	EUW 14	240	92	38,3	1	91	26	28,6	9	9,9	23	25,3	15	16,5	-	-	18	19,8
	EUW 09	273	83	30,4	-	83	33	39,8	5	6,0	10	12,0	15	18,1	10	12,0	10	12,0
	Veränd.	-33	9	7,9	1	8	-7	-11,2	4	3,9	13	13,2	-	-1,6	-10	-12,0	8	7,7
6220	EUW 14	636	199	31,3	7	192	24	12,5	66	34,4	27	14,1	40	20,8	4	2,1	31	16,1
	EUW 09	615	149	24,2	2	147	23	15,6	42	28,6	6	4,1	32	21,8	20	13,6	24	16,3
	Veränd.	21	50	7,1	5	45	1	-3,1	24	5,8	21	10,0	8	-0,9	-16	-11,5	7	-0,2
6230	EUW 14	575	196	34,1	4	192	36	18,8	60	31,3	26	13,5	41	21,4	1	0,5	28	14,6
	EUW 09	615	177	28,8	5	172	30	17,4	36	20,9	14	8,1	32	18,6	29	16,9	31	18,0
	Veränd.	-40	19	5,3	-1	20	6	1,3	24	10,3	12	5,4	9	2,7	-28	-16,3	-3	-3,4
6240	EUW 14	332	109	32,8	2	107	13	12,1	38	35,5	22	20,6	17	15,9	-	-	17	15,9
	EUW 09	340	98	28,8	2	96	17	17,7	33	34,4	4	4,2	8	8,3	15	15,6	19	19,8
	Veränd.	-8	11	4,0	-	11	-4	-5,6	5	1,1	18	16,4	9	7,6	-15	-15,6	-2	-3,9
7110	EUW 14	284	123	43,3	2	121	21	17,4	27	22,3	19	15,7	33	27,3	-	-	21	17,4
	EUW 09	296	113	38,2	3	110	22	20,0	22	20,0	5	4,5	23	20,9	19	17,3	19	17,3
	Veränd.	-12	10	5,1	-1	11	-1	-2,6	5	2,3	14	11,2	10	6,4	-19	-17,3	2	0,1
7120	EUW 14	352	102	29,0	5	97	12	12,4	33	34,0	18	18,6	14	14,4	2	2,1	18	18,6
	EUW 09	377	101	26,8	5	96	12	12,5	26	27,1	10	10,4	9	9,4	21	21,9	18	18,8
	Veränd.	-25	1	2,2	-	1	-	-0,1	7	6,9	8	8,1	5	5,1	-19	-19,8	-	-0,2
7130	EUW 14	622	223	35,9	7	216	42	19,4	64	29,6	53	24,5	32	14,8	1	0,5	24	11,1
	EUW 09	661	216	32,7	4	212	36	17,0	49	23,1	22	10,4	25	11,8	35	16,5	45	21,2
	Veränd.	-39	7	3,2	3	4	6	2,5	15	6,5	31	14,2	7	3,0	-34	-16,0	-21	-10,1
7150	EUW 14	635	188	29,6	7	181	35	19,3	56	30,9	34	18,8	23	12,7	3	1,7	30	16,6
	EUW 09	644	203	31,5	1	202	34	16,8	59	29,2	14	6,9	18	8,9	40	19,8	37	18,3
	Veränd.	-9	-15	-1,9	6	-21	1	2,5	-3	1,7	20	11,9	5	3,8	-37	-18,1	-7	-1,7
7170	EUW 14	433	171	39,5	2	169	32	18,9	69	40,8	32	18,9	17	10,1	2	1,2	17	10,1
	EUW 09	414	146	35,3	4	142	27	19,0	42	29,6	5	3,5	12	8,5	29	20,4	27	19,0
	Veränd.	19	25	4,2	-2	27	5	-0,1	27	11,3	27	15,4	5	1,6	-27	-19,2	-10	-9,0
8120	EUW 14	604	224	37,1	5	219	40	18,3	53	24,2	35	16,0	56	25,6	2	0,9	33	15,1
	EUW 09	644	216	33,5	-	216	43	19,9	41	19,0	17	7,9	28	13,0	44	20,4	43	19,9
	Veränd.	-40	8	3,5	5	3	-3	-1,6	12	5,2	18	8,1	28	12,6	-42	-19,5	-10	-4,8
8130	EUW 14	538	216	40,1	5	211	53	25,1	51	24,2	34	16,1	42	19,9	-	-	31	14,7
	EUW 09	551	199	36,1	4	195	47	24,1	34	17,4	10	5,1	44	22,6	32	16,4	28	14,4
	Veränd.	-13	17	4,0	1	16	6	1,0	17	6,7	24	11,0	-2	-2,7	-32	-16,4	3	0,3



Tab. 2.5 Fortsetzung

Wahlspren- gel	Wahl	Wahl- be- rech- tigte	Abgegebene Stimmen				Von den abgegebenen gültigen Stimmen entfielen auf											
			insgesamt		davon		ÖVP/ ÖVP		SPÖ/ SPÖ		FPÖ/ FPÖ		GRÜNE/ GRÜNE		BZÖ/ BZÖ		Sonstige/ Sonstige	
			abs.	%	ung.	gültig	abs.	%	abs.	%	abs.	%	abs.	%	abs.	%	abs.	%
8140	EUW 14	413	184	44,6	4	180	45	25,0	28	15,6	26	14,4	41	22,8	4	2,2	36	20,0
	EUW 09	314	120	38,2	2	118	40	33,9	16	13,6	19	16,1	14	11,9	19	16,1	10	8,5
	Veränd.	99	64	6,3	2	62	5	-8,9	12	2,0	7	-1,7	27	10,9	-15	-13,9	26	11,5
8210	EUW 14	397	172	43,3	4	168	42	25,0	38	22,6	20	11,9	39	23,2	1	0,6	28	16,7
	EUW 09	424	145	34,2	1	144	41	28,5	15	10,4	9	6,3	34	23,6	22	15,3	23	16,0
	Veränd.	-27	27	9,1	3	24	1	-3,5	23	12,2	11	5,7	5	-0,4	-21	-14,7	5	0,7
8220	EUW 14	434	174	40,1	5	169	39	23,1	56	33,1	24	14,2	28	16,6	2	1,2	20	11,8
	EUW 09	443	168	37,9	1	167	43	25,7	27	16,2	12	7,2	20	12,0	29	17,4	36	21,6
	Veränd.	-9	6	2,2	4	2	-4	-2,7	29	17,0	12	7,0	8	4,6	-27	-16,2	-16	-9,7
8230	EUW 14	596	225	37,8	11	214	40	18,7	78	36,4	34	15,9	36	16,8	-	-	26	12,1
	EUW 09	627	192	30,6	2	190	44	23,2	50	26,3	12	6,3	17	8,9	31	16,3	36	18,9
	Veränd.	-31	33	7,1	9	24	-4	-4,5	28	10,1	22	9,6	19	7,9	-31	-16,3	-10	-6,8
8240	EUW 14	389	142	36,5	3	139	33	23,7	37	26,6	19	13,7	25	18,0	3	2,2	22	15,8
	EUW 09	396	143	36,1	2	141	34	24,1	15	10,6	9	6,4	21	14,9	29	20,6	33	23,4
	Veränd.	-7	-1	0,4	1	-2	-1	-0,4	22	16,0	10	7,3	4	3,1	-26	-18,4	-11	-7,6
8250	EUW 14	510	204	40,0	5	199	36	18,1	63	31,7	25	12,6	49	24,6	1	0,5	25	12,6
	EUW 09	542	194	35,8	2	192	44	22,9	44	22,9	9	4,7	29	15,1	35	18,2	31	16,1
	Veränd.	-32	10	4,2	3	7	-8	-4,8	19	8,7	16	7,9	20	9,5	-34	-17,7	-6	-3,6
8310	EUW 14	473	160	33,8	2	158	31	19,6	47	29,7	26	16,5	34	21,5	2	1,3	18	11,4
	EUW 09	493	163	33,1	-	163	26	16,0	29	17,8	15	9,2	24	14,7	33	20,2	36	22,1
	Veränd.	-20	-3	0,8	2	-5	5	3,7	18	12,0	11	7,3	10	6,8	-31	-19,0	-18	-10,7
8320	EUW 14	500	198	39,6	6	192	38	19,8	51	26,6	34	17,7	39	20,3	1	0,5	29	15,1
	EUW 09	503	157	31,2	3	154	28	18,2	34	22,1	5	3,2	21	13,6	32	20,8	34	22,1
	Veränd.	-3	41	8,4	3	38	10	1,6	17	4,5	29	14,5	18	6,7	-31	-20,3	-5	-7,0
8410	EUW 14	387	190	49,1	4	186	52	28,0	38	20,4	25	13,4	45	24,2	1	0,5	25	13,4
	EUW 09	391	144	36,8	2	142	50	35,2	19	13,4	10	7,0	19	13,4	18	12,7	26	18,3
	Veränd.	-4	46	12,3	2	44	2	-7,3	19	7,0	15	6,4	26	10,8	-17	-12,1	-1	-4,9
8420	EUW 14	384	184	47,9	1	183	66	36,1	31	16,9	13	7,1	43	23,5	4	2,2	26	14,2
	EUW 09	406	185	45,6	-	185	69	37,3	23	12,4	16	8,6	29	15,7	27	14,6	21	11,4
	Veränd.	-22	-1	2,4	1	-2	-3	-1,2	8	4,5	-3	-1,5	14	7,8	-23	-12,4	5	2,9
8430	EUW 14	404	189	46,8	3	186	51	27,4	36	19,4	27	14,5	40	21,5	1	0,5	31	16,7
	EUW 09	429	194	45,2	1	193	60	31,1	37	19,2	20	10,4	30	15,5	24	12,4	22	11,4
	Veränd.	-25	-5	1,6	2	-7	-9	-3,7	-1	0,2	7	4,2	10	6,0	-23	-11,9	9	5,3
9110	EUW 14	408	161	39,5	3	158	43	27,2	25	15,8	31	19,6	33	20,9	2	1,3	24	15,2
	EUW 09	417	160	38,4	3	157	46	29,3	22	14,0	13	8,3	15	9,6	32	20,4	29	18,5
	Veränd.	-9	1	1,1	-	1	-3	-2,1	3	1,8	18	11,3	18	11,3	-30	-19,1	-5	-3,3



Tab. 2.5 Fortsetzung

Wahlspren- gel	Wahl	Wahl- be- rech- tigte	Abgegebene Stimmen				Von den abgegebenen gültigen Stimmen entfielen auf											
			insgesamt		davon		ÖVP/ ÖVP		SPÖ/ SPÖ		FPÖ/ FPÖ		GRÜNE/ GRÜNE		BZÖ/ BZÖ		Sonstige/ Sonstige	
			abs.	%	ung.	gültig	abs.	%	abs.	%	abs.	%	abs.	%	abs.	%	abs.	%
9220	EUW 14	583	234	40,1	3	231	42	18,2	73	31,6	49	21,2	33	14,3	5	2,2	29	12,6
	EUW 09	626	211	33,7	7	204	32	15,7	62	30,4	19	9,3	15	7,4	45	22,1	31	15,2
	Veränd.	-43	23	6,4	-4	27	10	2,5	11	1,2	30	11,9	18	6,9	-40	-19,9	-2	-2,6
9230	EUW 14	632	229	36,2	6	223	48	21,5	48	21,5	34	15,2	42	18,8	-	-	51	22,9
	EUW 09	655	205	31,3	4	201	38	18,9	32	15,9	18	9,0	27	13,4	44	21,9	42	20,9
	Veränd.	-23	24	4,9	2	22	10	2,6	16	5,6	16	6,3	15	5,4	-44	-21,9	9	2,0
9240	EUW 14	664	248	37,3	6	242	25	10,3	91	37,6	50	20,7	37	15,3	3	1,2	36	14,9
	EUW 09	682	204	29,9	5	199	22	11,1	68	34,2	13	6,5	14	7,0	46	23,1	36	18,1
	Veränd.	-18	44	7,4	1	43	3	-0,7	23	3,4	37	14,1	23	8,3	-43	-21,9	-	-3,2
9250	EUW 14	395	140	35,4	2	138	32	23,2	38	27,5	23	16,7	23	16,7	4	2,9	18	13,0
	EUW 09	413	117	28,3	3	114	28	24,6	19	16,7	8	7,0	13	11,4	28	24,6	18	15,8
	Veränd.	-18	23	7,1	-1	24	4	-1,4	19	10,9	15	9,6	10	5,3	-24	-21,7	-	-2,7
9260	EUW 14	627	237	37,8	6	231	20	8,7	74	32,0	58	25,1	42	18,2	3	1,3	34	14,7
	EUW 09	561	183	32,6	3	180	26	14,4	37	20,6	16	8,9	25	13,9	38	21,1	38	21,1
	Veränd.	66	54	5,2	3	51	-6	-5,8	37	11,5	42	16,2	17	4,3	-35	-19,8	-4	-6,4
9310	EUW 14	578	180	31,1	5	175	23	13,1	42	24,0	34	19,4	48	27,4	2	1,1	26	14,9
	EUW 09	542	148	27,3	-	148	30	20,3	27	18,2	8	5,4	32	21,6	22	14,9	29	19,6
	Veränd.	36	32	3,8	5	27	-7	-7,1	15	5,8	26	14,0	16	5,8	-20	-13,7	-3	-4,7
9320	EUW 14	442	211	47,7	11	200	39	19,5	75	37,5	29	14,5	37	18,5	2	1,0	18	9,0
	EUW 09	473	195	41,2	5	190	43	22,6	51	26,8	19	10,0	19	10,0	19	10,0	39	20,5
	Veränd.	-31	16	6,5	6	10	-4	-3,1	24	10,7	10	4,5	18	8,5	-17	-9,0	-21	-11,5
9330	EUW 14	551	229	41,6	9	220	37	16,8	53	24,1	28	12,7	66	30,0	1	0,5	35	15,9
	EUW 09	553	169	30,6	2	167	61	36,5	21	12,6	15	9,0	28	16,8	14	8,4	28	16,8
	Veränd.	-2	60	11,0	7	53	-24	-19,7	32	11,5	13	3,7	38	13,2	-13	-7,9	7	-0,9
9340	EUW 14	535	159	29,7	5	154	21	13,6	66	42,9	27	17,5	21	13,6	1	0,6	18	11,7
	EUW 09	545	116	21,3	3	113	6	5,3	31	27,4	8	7,1	16	14,2	22	19,5	30	26,5
	Veränd.	-10	43	8,4	2	41	15	8,3	35	15,4	19	10,5	5	-0,5	-21	-18,8	-12	-14,9
9350	EUW 14	596	201	33,7	8	193	25	13,0	73	37,8	43	22,3	23	11,9	1	0,5	28	14,5
	EUW 09	627	152	24,2	3	149	13	8,7	37	24,8	14	9,4	24	16,1	34	22,8	27	18,1
	Veränd.	-31	49	9,5	5	44	12	4,2	36	13,0	29	12,9	-1	-4,2	-33	-22,3	1	-3,6
9360	EUW 14	560	192	34,3	10	182	27	14,8	59	32,4	22	12,1	46	25,3	1	0,5	27	14,8
	EUW 09	552	150	27,2	4	146	28	19,2	36	24,7	9	6,2	24	16,4	20	13,7	29	19,9
	Veränd.	8	42	7,1	6	36	-1	-4,3	23	7,8	13	5,9	22	8,8	-19	-13,1	-2	-5,0
9370	EUW 14	471	176	37,4	7	169	17	10,1	72	42,6	21	12,4	29	17,2	2	1,2	28	16,6
	EUW 09	489	162	33,1	6	156	22	14,1	46	29,5	6	3,8	19	12,2	33	21,2	30	19,2
	Veränd.	-18	14	4,2	1	13	-5	-4,0	26	13,1	15	8,6	10	5,0	-31	-20,0	-2	-2,7

Tab. 2.5 Fortsetzung

Wahlsprenge- gel	Wahl	Wahl- be- rech- tigte	Abgegebene Stimmen				Von den abgegebenen gültigen Stimmen entfielen auf											
			insgesamt		davon		ÖVP/ ÖVP		SPÖ/ SPÖ		FPÖ/ FPÖ		GRÜNE/ GRÜNE		BZÖ/ BZÖ		Sonstige/ Sonstige	
			abs.	%	ung.	gültig	abs.	%	abs.	%	abs.	%	abs.	%	abs.	%	abs.	%
9410	EUW 14	703	240	34,1	10	230	30	13,0	64	27,8	39	17,0	59	25,7	1	0,4	37	16,1
	EUW 09	724	212	29,3	10	202	39	19,3	42	20,8	23	11,4	36	17,8	33	16,3	29	14,4
	Veränd.	-21	28	4,9	-	28	-9	-6,3	22	7,0	16	5,6	23	7,8	-32	-15,9	8	1,7
9420	EUW 14	619	241	38,9	6	235	41	17,4	58	24,7	52	22,1	51	21,7	1	0,4	32	13,6
	EUW 09	577	193	33,4	11	182	38	20,9	35	19,2	10	5,5	25	13,7	34	18,7	40	22,0
	Veränd.	42	48	5,5	-5	53	3	-3,4	23	5,5	42	16,6	26	8,0	-33	-18,3	-8	-8,4
9430	EUW 14	583	216	37,0	6	210	47	22,4	57	27,1	46	21,9	34	16,2	4	1,9	22	10,5
	EUW 09	600	176	29,3	4	172	23	13,4	34	19,8	17	9,9	12	7,0	41	23,8	45	26,2
	Veränd.	-17	40	7,7	2	38	24	9,0	23	7,4	29	12,0	22	9,2	-37	-21,9	-23	-15,7
10110	EUW 14	544	154	28,3	3	151	14	9,3	47	31,1	40	26,5	19	12,6	6	4,0	25	16,6
	EUW 09	559	120	21,5	1	119	15	12,6	19	16,0	9	7,6	10	8,4	33	27,7	33	27,7
	Veränd.	-15	34	6,8	2	32	-1	-3,3	28	15,2	31	18,9	9	4,2	-27	-23,8	-8	-11,2
10120	EUW 14	467	175	37,5	4	171	17	9,9	70	40,9	33	19,3	25	14,6	4	2,3	22	12,9
	EUW 09	483	150	31,1	-	150	17	11,3	42	28,0	12	8,0	23	15,3	27	18,0	29	19,3
	Veränd.	-16	25	6,4	4	21	-	-1,4	28	12,9	21	11,3	2	-0,7	-23	-15,7	-7	-6,5
10200	EUW 14	566	138	24,4	6	132	15	11,4	46	34,8	31	23,5	13	9,8	2	1,5	25	18,9
	EUW 09	552	84	15,2	1	83	2	2,4	15	18,1	7	8,4	10	12,0	28	33,7	21	25,3
	Veränd.	14	54	9,2	5	49	13	9,0	31	16,8	24	15,1	3	-2,2	-26	-32,2	4	-6,4
10210	EUW 14	534	191	35,8	6	185	28	15,1	57	30,8	30	16,2	43	23,2	6	3,2	21	11,4
	EUW 09	562	178	31,7	-	178	43	24,2	35	19,7	5	2,8	22	12,4	30	16,9	43	24,2
	Veränd.	-28	13	4,1	6	7	-15	-9,0	22	11,1	25	13,4	21	10,9	-24	-13,6	-22	-12,8
10220	EUW 14	844	282	33,4	8	274	43	15,7	93	33,9	60	21,9	41	15,0	4	1,5	33	12,0
	EUW 09	639	192	30,0	2	190	28	14,7	53	27,9	18	9,5	28	14,7	25	13,2	38	20,0
	Veränd.	205	90	3,4	6	84	15	1,0	40	6,0	42	12,4	13	0,2	-21	-11,7	-5	-8,0
10230	EUW 14	396	145	36,6	5	140	25	17,9	57	40,7	15	10,7	19	13,6	6	4,3	18	12,9
	EUW 09	433	139	32,1	3	136	22	16,2	31	22,8	9	6,6	6	4,4	27	19,9	41	30,1
	Veränd.	-37	6	4,5	2	4	3	1,7	26	17,9	6	4,1	13	9,2	-21	-15,6	-23	-17,3
10240	EUW 14	468	153	32,7	2	151	16	10,6	49	32,5	23	15,2	31	20,5	1	0,7	31	20,5
	EUW 09	476	141	29,6	4	137	27	19,7	31	22,6	6	4,4	16	11,7	28	20,4	29	21,2
	Veränd.	-8	12	3,1	-2	14	-11	-9,1	18	9,8	17	10,9	15	8,9	-27	-19,8	2	-0,6
10250	EUW 14	642	133	20,7	3	130	10	7,7	36	27,7	42	32,3	20	15,4	2	1,5	20	15,4
	EUW 09	664	130	19,6	2	128	6	4,7	27	21,1	22	17,2	9	7,0	37	28,9	27	21,1
	Veränd.	-22	3	1,1	1	2	4	3,0	9	6,6	20	15,1	11	8,4	-35	-27,4	-7	-5,7
10260	EUW 14	655	221	33,7	10	211	21	10,0	74	35,1	54	25,6	27	12,8	-	-	35	16,6
	EUW 09	697	160	23,0	5	155	15	9,7	34	21,9	7	4,5	8	5,2	40	25,8	51	32,9
	Veränd.	-42	61	10,8	5	56	6	0,3	40	13,1	47	21,1	19	7,6	-40	-25,8	-16	-16,3



Tab. 2.5 Fortsetzung

Wahlspren- gel	Wahl	Wahl- be- rech- tigte	Abgegebene Stimmen				Von den abgegebenen gültigen Stimmen entfielen auf											
			insgesamt		davon		ÖVP/ ÖVP		SPÖ/ SPÖ		FPÖ/ FPÖ		GRÜNE/ GRÜNE		BZÖ/ BZÖ		Sonstige/ Sonstige	
			abs.	%	ung.	gültig	abs.	%	abs.	%	abs.	%	abs.	%	abs.	%	abs.	%
10270	EUW 14	967	283	29,3	6	277	34	12,3	89	32,1	61	22,0	36	13,0	5	1,8	52	18,8
	EUW 09	734	173	23,6	2	171	18	10,5	38	22,2	10	5,8	19	11,1	39	22,8	47	27,5
	Veränd.	233	110	5,7	4	106	16	1,7	51	9,9	51	16,2	17	1,9	-34	-21,0	5	-8,7
10280	EUW 14	528	149	28,2	6	143	4	2,8	78	54,5	15	10,5	23	16,1	2	1,4	21	14,7
	EUW 09	581	146	25,1	7	139	12	8,6	29	20,9	16	11,5	13	9,4	22	15,8	47	33,8
	Veränd.	-53	3	3,1	-1	4	-8	-5,8	49	33,7	-1	-1,0	10	6,7	-20	-14,4	-26	-19,1
10290	EUW 14	761	222	29,2	3	219	17	7,8	86	39,3	44	20,1	34	15,5	2	0,9	36	16,4
	EUW 09	695	182	26,2	-	182	26	14,3	34	18,7	14	7,7	21	11,5	35	19,2	52	28,6
	Veränd.	66	40	3,0	3	37	-9	-6,5	52	20,6	30	12,4	13	4,0	-33	-18,3	-16	-12,1
10310	EUW 14	905	234	25,9	7	227	23	10,1	76	33,5	66	29,1	32	14,1	3	1,3	27	11,9
	EUW 09	862	177	20,5	3	174	35	20,1	39	22,4	9	5,2	14	8,0	43	24,7	34	19,5
	Veränd.	43	57	5,3	4	53	-12	-10,0	37	11,1	57	23,9	18	6,1	-40	-23,4	-7	-7,6
10320	EUW 14	619	245	39,6	7	238	37	15,5	84	35,3	43	18,1	42	17,6	4	1,7	28	11,8
	EUW 09	639	182	28,5	3	179	28	15,6	41	22,9	7	3,9	24	13,4	38	21,2	41	22,9
	Veränd.	-20	63	11,1	4	59	9	-0,1	43	12,4	36	14,2	18	4,2	-34	-19,5	-13	-11,1
10410	EUW 14	598	160	26,8	3	157	9	5,7	54	34,4	63	40,1	6	3,8	10	6,4	15	9,6
	EUW 09	631	165	26,1	3	162	9	5,6	20	12,3	17	10,5	5	3,1	76	46,9	35	21,6
	Veränd.	-33	-5	0,6	-	-5	-	0,2	34	22,0	46	29,6	1	0,7	-66	-40,5	-20	-12,1
10420	EUW 14	386	88	22,8	-	88	7	8,0	37	42,0	28	31,8	5	5,7	3	3,4	8	9,1
	EUW 09	433	96	22,2	1	95	12	12,6	22	23,2	7	7,4	2	2,1	36	37,9	16	16,8
	Veränd.	-47	-8	0,6	-1	-7	-5	-4,7	15	18,9	21	24,4	3	3,6	-33	-34,5	-8	-7,8
10430	EUW 14	306	107	35,0	8	99	2	2,0	49	49,5	25	25,3	13	13,1	-	-	10	10,1
	EUW 09	313	87	27,8	1	86	6	7,0	30	34,9	6	7,0	2	2,3	18	20,9	24	27,9
	Veränd.	-7	20	7,2	7	13	-4	-5,0	19	14,6	19	18,3	11	10,8	-18	-20,9	-14	-17,8
10440	EUW 14	430	121	28,1	1	120	10	8,3	44	36,7	40	33,3	18	15,0	2	1,7	6	5,0
	EUW 09	470	116	24,7	3	113	10	8,8	28	24,8	12	10,6	5	4,4	35	31,0	23	20,4
	Veränd.	-40	5	3,5	-2	7	-	-0,5	16	11,9	28	22,7	13	10,6	-33	-29,3	-17	-15,4
10510	EUW 14	889	253	28,5	16	237	30	12,7	63	26,6	66	27,8	29	12,2	3	1,3	46	19,4
	EUW 09	542	161	29,7	2	159	30	18,9	27	17,0	4	2,5	16	10,1	44	27,7	38	23,9
	Veränd.	347	92	-1,2	14	78	-	-6,2	36	9,6	62	25,3	13	2,2	-41	-26,4	8	-4,5
10610	EUW 14	448	150	33,5	2	148	23	15,5	44	29,7	29	19,6	22	14,9	3	2,0	27	18,2
	EUW 09	467	157	33,6	4	153	14	9,2	28	18,3	10	6,5	13	8,5	45	29,4	43	28,1
	Veränd.	-19	-7	-0,1	-2	-5	9	6,4	16	11,4	19	13,1	9	6,4	-42	-27,4	-16	-9,9
10620	EUW 14	679	237	34,9	5	232	28	12,1	85	36,6	49	21,1	33	14,2	4	1,7	33	14,2
	EUW 09	691	218	31,5	4	214	40	18,7	43	20,1	16	7,5	24	11,2	51	23,8	40	18,7
	Veränd.	-12	19	3,4	1	18	-12	-6,6	42	16,5	33	13,6	9	3,0	-47	-22,1	-7	-4,5





Tab. 2.5 Fortsetzung

Wahlspren- gel	Wahl	Wahl- be- rech- tigte	Abgegebene Stimmen				Von den abgegebenen gültigen Stimmen entfielen auf											
			insgesamt		davon		ÖVP/ ÖVP		SPÖ/ SPÖ		FPÖ/ FPÖ		GRÜNE/ GRÜNE		BZÖ/ BZÖ		Sonstige/ Sonstige	
			abs.	%	ung.	gültig	abs.	%	abs.	%	abs.	%	abs.	%	abs.	%	abs.	%
10630	EUW 14	616	182	29,5	6	176	20	11,4	53	30,1	47	26,7	33	18,8	1	0,6	22	12,5
	EUW 09	667	185	27,7	4	181	17	9,4	48	26,5	12	6,6	10	5,5	54	29,8	40	22,1
	Veränd.	-51	-3	1,8	2	-5	3	2,0	5	3,6	35	20,1	23	13,2	-53	-29,3	-18	-9,6
10650	EUW 14	611	215	35,2	4	211	30	14,2	71	33,6	49	23,2	26	12,3	5	2,4	30	14,2
	EUW 09	640	186	29,1	2	184	35	19,0	60	32,6	12	6,5	5	2,7	39	21,2	33	17,9
	Veränd.	-29	29	6,1	2	27	-5	-4,8	11	1,0	37	16,7	21	9,6	-34	-18,8	-3	-3,7
10660	EUW 14	305	108	35,4	2	106	20	18,9	38	35,8	16	15,1	16	15,1	-	-	16	15,1
	EUW 09	313	86	27,5	1	85	15	17,6	21	24,7	4	4,7	3	3,5	29	34,1	13	15,3
	Veränd.	-8	22	7,9	1	21	5	1,2	17	11,1	12	10,4	13	11,6	-29	-34,1	3	-0,2
10670	EUW 14	691	215	31,1	5	210	27	12,9	81	38,6	34	16,2	35	16,7	4	1,9	29	13,8
	EUW 09	729	158	21,7	2	156	19	12,2	42	26,9	9	5,8	16	10,3	33	21,2	37	23,7
	Veränd.	-38	57	9,4	3	54	8	0,7	39	11,6	25	10,4	19	6,4	-29	-19,2	-8	-9,9
11110	EUW 14	349	110	31,5	4	106	15	14,2	37	34,9	24	22,6	15	14,2	-	-	15	14,2
	EUW 09	355	86	24,2	-	86	7	8,1	27	31,4	10	11,6	5	5,8	19	22,1	18	20,9
	Veränd.	-6	24	7,3	4	20	8	6,0	10	3,5	14	11,0	10	8,3	-19	-22,1	-3	-6,8
11120	EUW 14	586	200	34,1	10	190	30	15,8	75	39,5	31	16,3	25	13,2	4	2,1	25	13,2
	EUW 09	626	171	27,3	6	165	15	9,1	38	23,0	17	10,3	27	16,4	21	12,7	47	28,5
	Veränd.	-40	29	6,8	4	25	15	6,7	37	16,4	14	6,0	-2	-3,2	-17	-10,6	-22	-15,3
11210	EUW 14	562	195	34,7	8	187	21	11,2	62	33,2	55	29,4	22	11,8	1	0,5	26	13,9
	EUW 09	397	91	22,9	2	89	21	23,6	16	18,0	9	10,1	7	7,9	17	19,1	19	21,3
	Veränd.	165	104	11,8	6	98	-	-12,4	46	15,2	46	19,3	15	3,9	-16	-18,6	7	-7,4
11220	EUW 14	411	151	36,7	2	149	24	16,1	44	29,5	25	16,8	37	24,8	2	1,3	17	11,4
	EUW 09	457	138	30,2	1	137	29	21,2	36	26,3	7	5,1	15	10,9	27	19,7	23	16,8
	Veränd.	-46	13	6,5	1	12	-5	-5,1	8	3,3	18	11,7	22	13,9	-25	-18,4	-6	-5,4
11310	EUW 14	303	83	27,4	3	80	8	10,0	24	30,0	17	21,3	16	20,0	-	-	15	18,8
	EUW 09	358	84	23,5	2	82	11	13,4	23	28,0	5	6,1	7	8,5	20	24,4	16	19,5
	Veränd.	-55	-1	3,9	1	-2	-3	-3,4	1	2,0	12	15,2	9	11,5	-20	-24,4	-1	-0,8
11320	EUW 14	324	107	33,0	3	104	30	28,8	27	26,0	27	26,0	13	12,5	-	-	7	6,7
	EUW 09	358	93	26,0	3	90	20	22,2	16	17,8	1	1,1	9	10,0	20	22,2	24	26,7
	Veränd.	-34	14	7,0	-	14	10	6,6	11	8,2	26	24,9	4	2,5	-20	-22,2	-17	-19,9
11330	EUW 14	252	88	34,9	3	85	2	2,4	42	49,4	18	21,2	9	10,6	2	2,4	12	14,1
	EUW 09	280	82	29,3	3	79	3	3,8	28	35,4	3	3,8	10	12,7	11	13,9	24	30,4
	Veränd.	-28	6	5,6	-	6	-1	-1,4	14	14,0	15	17,4	-1	-2,1	-9	-11,6	-12	-16,3
11340	EUW 14	303	85	28,1	3	82	13	15,9	31	37,8	20	24,4	9	11,0	2	2,4	7	8,5
	EUW 09	315	81	25,7	3	78	10	12,8	13	16,7	10	12,8	8	10,3	20	25,6	17	21,8
	Veränd.	-12	4	2,3	-	4	3	3,0	18	21,1	10	11,6	1	0,7	-18	-23,2	-10	-13,3



Tab. 2.5 Fortsetzung

Wahlspren- gel	Wahl	Wahl- be- rech- tigte	Abgegebene Stimmen				Von den abgegebenen gültigen Stimmen entfielen auf											
			insgesamt		davon		ÖVP/ ÖVP		SPÖ/ SPÖ		FPÖ/ FPÖ		GRÜNE/ GRÜNE		BZÖ/ BZÖ		Sonstige/ Sonstige	
			abs.	%	ung.	gültig	abs.	%	abs.	%	abs.	%	abs.	%	abs.	%	abs.	%
11350	EUW 14	275	85	30,9	4	81	13	16,0	31	38,3	13	16,0	12	14,8	-	-	12	14,8
	EUW 09	301	99	32,9	1	98	14	14,3	31	31,6	9	9,2	8	8,2	19	19,4	17	17,3
	Veränd.	-26	-14	-2,0	3	-17	-1	1,8	-	6,6	4	6,9	4	6,7	-19	-19,4	-5	-2,5
11360	EUW 14	302	113	37,4	3	110	16	14,5	48	43,6	13	11,8	22	20,0	1	0,9	10	9,1
	EUW 09	312	97	31,1	2	95	14	14,7	31	32,6	1	1,1	4	4,2	21	22,1	24	25,3
	Veränd.	-10	16	6,3	1	15	2	-0,2	17	11,0	12	10,8	18	15,8	-20	-21,2	-14	-16,2
11370	EUW 14	414	142	34,3	5	137	11	8,0	47	34,3	36	26,3	22	16,1	2	1,5	19	13,9
	EUW 09	378	111	29,4	2	109	9	8,3	26	23,9	6	5,5	17	15,6	20	18,3	31	28,4
	Veränd.	36	31	4,9	3	28	2	-0,2	21	10,5	30	20,8	5	0,5	-18	-16,9	-12	-14,6
11410	EUW 14	437	146	33,4	1	145	20	13,8	47	32,4	20	13,8	32	22,1	3	2,1	23	15,9
	EUW 09	489	156	31,9	1	155	29	18,7	51	32,9	6	3,9	19	12,3	15	9,7	35	22,6
	Veränd.	-52	-10	1,5	-	-10	-9	-4,9	-4	-0,5	14	9,9	13	9,8	-12	-7,6	-12	-6,7
11420	EUW 14	510	192	37,6	6	186	27	14,5	69	37,1	52	28,0	19	10,2	1	0,5	18	9,7
	EUW 09	547	174	31,8	1	173	23	13,3	51	29,5	14	8,1	11	6,4	37	21,4	37	21,4
	Veränd.	-37	18	5,8	5	13	4	1,2	18	7,6	38	19,9	8	3,9	-36	-20,8	-19	-11,7
12100	EUW 14	498	199	40,0	5	194	29	14,9	47	24,2	47	24,2	35	18,0	4	2,1	32	16,5
	EUW 09	507	138	27,2	4	134	20	14,9	27	20,1	17	12,7	14	10,4	20	14,9	36	26,9
	Veränd.	-9	61	12,7	1	60	9	0,0	20	4,1	30	11,5	21	7,6	-16	-12,9	-4	-10,4
12110	EUW 14	560	224	40,0	11	213	36	16,9	59	27,7	41	19,2	42	19,7	5	2,3	30	14,1
	EUW 09	520	187	36,0	4	183	35	19,1	39	21,3	13	7,1	25	13,7	26	14,2	45	24,6
	Veränd.	40	37	4,0	7	30	1	-2,2	20	6,4	28	12,1	17	6,1	-21	-11,9	-15	-10,5
12120	EUW 14	587	229	39,0	8	221	34	15,4	67	30,3	40	18,1	47	21,3	-	-	33	14,9
	EUW 09	575	194	33,7	6	188	40	21,3	28	14,9	14	7,4	15	8,0	43	22,9	48	25,5
	Veränd.	12	35	5,3	2	33	-6	-5,9	39	15,4	26	10,7	32	13,3	-43	-22,9	-15	-10,6
12130	EUW 14	818	299	36,6	4	295	47	15,9	77	26,1	46	15,6	74	25,1	5	1,7	46	15,6
	EUW 09	778	242	31,1	7	235	45	19,1	51	21,7	16	6,8	35	14,9	53	22,6	35	14,9
	Veränd.	40	57	5,4	-3	60	2	-3,2	26	4,4	30	8,8	39	10,2	-48	-20,9	11	0,7
12140	EUW 14	440	175	39,8	6	169	26	15,4	57	33,7	31	18,3	28	16,6	1	0,6	26	15,4
	EUW 09	485	172	35,5	2	170	19	11,2	35	20,6	19	11,2	19	11,2	34	20,0	44	25,9
	Veränd.	-45	3	4,3	4	-1	7	4,2	22	13,1	12	7,2	9	5,4	-33	-19,4	-18	-10,5
12150	EUW 14	681	245	36,0	11	234	37	15,8	81	34,6	39	16,7	57	24,4	1	0,4	19	8,1
	EUW 09	725	215	29,7	3	212	21	9,9	64	30,2	22	10,4	33	15,6	36	17,0	36	17,0
	Veränd.	-44	30	6,3	8	22	16	5,9	17	4,4	17	6,3	24	8,8	-35	-16,6	-17	-8,9
12160	EUW 14	362	154	42,5	4	150	17	11,3	46	30,7	30	20,0	29	19,3	2	1,3	26	17,3
	EUW 09	393	129	32,8	3	126	28	22,2	23	18,3	3	2,4	14	11,1	18	14,3	40	31,7
	Veränd.	-31	25	9,7	1	24	-11	-10,9	23	12,4	27	17,6	15	8,2	-16	-13,0	-14	-14,4



Tab. 2.5 Fortsetzung

Wahlspren- gel	Wahl	Wahl- be- rech- tigte	Abgegebene Stimmen				Von den abgegebenen gültigen Stimmen entfielen auf											
			insgesamt		davon		ÖVP/ ÖVP		SPÖ/ SPÖ		FPÖ/ FPÖ		GRÜNE/ GRÜNE		BZÖ/ BZÖ		Sonstige/ Sonstige	
			abs.	%	ung.	gültig	abs.	%	abs.	%	abs.	%	abs.	%	abs.	%	abs.	%
12170	EUW 14	571	220	38,5	2	218	26	11,9	88	40,4	33	15,1	33	15,1	-	-	38	17,4
	EUW 09	535	176	32,9	1	175	32	18,3	50	28,6	9	5,1	17	9,7	26	14,9	41	23,4
	Veränd.	36	44	5,6	1	43	-6	-6,4	38	11,8	24	10,0	16	5,4	-26	-14,9	-3	-6,0
12180	EUW 14	379	188	49,6	8	180	31	17,2	49	27,2	33	18,3	36	20,0	1	0,6	30	16,7
	EUW 09	414	196	47,3	5	191	38	19,9	31	16,2	11	5,8	38	19,9	31	16,2	42	22,0
	Veränd.	-35	-8	2,3	3	-11	-7	-2,7	18	11,0	22	12,6	-2	0,1	-30	-15,7	-12	-5,3
12190	EUW 14	425	174	40,9	3	171	20	11,7	62	36,3	31	18,1	17	9,9	5	2,9	36	21,1
	EUW 09	445	142	31,9	3	139	17	12,2	37	26,6	11	7,9	19	13,7	35	25,2	20	14,4
	Veränd.	-20	32	9,0	-	32	3	-0,5	25	9,6	20	10,2	-2	-3,7	-30	-22,3	16	6,7
12210	EUW 14	447	112	25,1	9	103	8	7,8	35	34,0	36	35,0	8	7,8	4	3,9	12	11,7
	EUW 09	462	94	20,3	3	91	9	9,9	16	17,6	7	7,7	5	5,5	30	33,0	24	26,4
	Veränd.	-15	18	4,7	6	12	-1	-2,1	19	16,4	29	27,3	3	2,3	-26	-29,1	-12	-14,7
12220	EUW 14	644	261	40,5	6	255	47	18,4	61	23,9	36	14,1	71	27,8	4	1,6	36	14,1
	EUW 09	435	191	43,9	4	187	36	19,3	42	22,5	12	6,4	25	13,4	35	18,7	37	19,8
	Veränd.	209	70	-3,4	2	68	11	-0,8	19	1,5	24	7,7	46	14,5	-31	-17,1	-1	-5,7
12230	EUW 14	633	265	41,9	7	258	38	14,7	69	26,7	24	9,3	85	32,9	1	0,4	41	15,9
	EUW 09	615	249	40,5	7	242	55	22,7	46	19,0	14	5,8	62	25,6	30	12,4	35	14,5
	Veränd.	18	16	1,4	-	16	-17	-8,0	23	7,7	10	3,5	23	7,3	-29	-12,0	6	1,4
12240	EUW 14	763	298	39,1	4	294	38	12,9	86	29,3	47	16,0	70	23,8	1	0,3	52	17,7
	EUW 09	589	240	40,7	6	234	42	17,9	54	23,1	19	8,1	54	23,1	25	10,7	40	17,1
	Veränd.	174	58	-1,7	-2	60	-4	-5,0	32	6,2	28	7,9	16	0,7	-24	-10,3	12	0,6
12250	EUW 14	665	227	34,1	3	224	40	17,9	68	30,4	21	9,4	65	29,0	1	0,4	29	12,9
	EUW 09	568	162	28,5	6	156	39	25,0	20	12,8	9	5,8	41	26,3	21	13,5	26	16,7
	Veränd.	97	65	5,6	-3	68	1	-7,1	48	17,5	12	3,6	24	2,7	-20	-13,0	3	-3,7
12310	EUW 14	404	169	41,8	2	167	22	13,2	55	32,9	32	19,2	31	18,6	2	1,2	25	15,0
	EUW 09	438	166	37,9	1	165	28	17,0	45	27,3	11	6,7	23	13,9	25	15,2	33	20,0
	Veränd.	-34	3	3,9	1	2	-6	-3,8	10	5,7	21	12,5	8	4,6	-23	-14,0	-8	-5,0
12320	EUW 14	526	135	25,7	6	129	14	10,9	39	30,2	37	28,7	16	12,4	2	1,6	21	16,3
	EUW 09	548	110	20,1	2	108	18	16,7	12	11,1	8	7,4	16	14,8	28	25,9	26	24,1
	Veränd.	-22	25	5,6	4	21	-4	-5,8	27	19,1	29	21,3	-	-2,4	-26	-24,4	-5	-7,8
12330	EUW 14	820	352	42,9	7	345	59	17,1	83	24,1	29	8,4	102	29,6	8	2,3	64	18,6
	EUW 09	830	337	40,6	5	332	73	22,0	66	19,9	18	5,4	70	21,1	46	13,9	59	17,8
	Veränd.	-10	15	2,3	2	13	-14	-4,9	17	4,2	11	3,0	32	8,5	-38	-11,5	5	0,8
12340	EUW 14	451	167	37,0	5	162	24	14,8	54	33,3	20	12,3	33	20,4	-	-	31	19,1
	EUW 09	455	166	36,5	2	164	27	16,5	32	19,5	11	6,7	15	9,1	40	24,4	39	23,8
	Veränd.	-4	1	0,5	3	-2	-3	-1,6	22	13,8	9	5,6	18	11,2	-40	-24,4	-8	-4,6

Tab. 2.5 Fortsetzung

Wahlspren- gel	Wahl	Wahl- be- rech- tigte	Abgegebene Stimmen				Von den abgegebenen gültigen Stimmen entfielen auf											
			insgesamt		davon		ÖVP/ ÖVP		SPÖ/ SPÖ		FPÖ/ FPÖ		GRÜNE/ GRÜNE		BZÖ/ BZÖ		Sonstige/ Sonstige	
			abs.	%	ung.	gültig	abs.	%	abs.	%	abs.	%	abs.	%	abs.	%	abs.	%
12350	EUW 14	625	290	46,4	7	283	51	18,0	67	23,7	41	14,5	77	27,2	2	0,7	45	15,9
	EUW 09	658	274	41,6	1	273	60	22,0	47	17,2	24	8,8	56	20,5	28	10,3	58	21,2
	Veränd.	-33	16	4,8	6	10	-9	-4,0	20	6,5	17	5,7	21	6,7	-26	-9,5	-13	-5,3
12420	EUW 14	375	103	27,5	-	103	11	10,7	34	33,0	25	24,3	14	13,6	2	1,9	17	16,5
	EUW 09	393	86	21,9	-	86	9	10,5	23	26,7	6	7,0	7	8,1	24	27,9	17	19,8
	Veränd.	-18	17	5,6	-	17	2	0,2	11	6,3	19	17,3	7	5,5	-22	-26,0	-	-3,3
12430	EUW 14	421	137	32,5	8	129	14	10,9	44	34,1	33	25,6	19	14,7	-	-	19	14,7
	EUW 09	459	130	28,3	-	130	11	8,5	32	24,6	6	4,6	7	5,4	39	30,0	35	26,9
	Veränd.	-38	7	4,2	8	-1	3	2,4	12	9,5	27	21,0	12	9,3	-39	-30,0	-16	-12,2
12440	EUW 14	430	136	31,6	3	133	11	8,3	48	36,1	39	29,3	20	15,0	2	1,5	13	9,8
	EUW 09	452	113	25,0	1	112	10	8,9	19	17,0	9	8,0	8	7,1	31	27,7	35	31,3
	Veränd.	-22	23	6,6	2	21	1	-0,7	29	19,1	30	21,3	12	7,9	-29	-26,2	-22	-21,5
12510	EUW 14	597	239	40,0	10	229	67	29,3	39	17,0	34	14,8	60	26,2	2	0,9	27	11,8
	EUW 09	614	243	39,6	4	239	69	28,9	24	10,0	21	8,8	40	16,7	46	19,2	39	16,3
	Veränd.	-17	-4	0,5	6	-10	-2	0,4	15	7,0	13	6,1	20	9,5	-44	-18,4	-12	-4,5
12520	EUW 14	727	223	30,7	4	219	32	14,6	58	26,5	43	19,6	50	22,8	5	2,3	31	14,2
	EUW 09	558	185	33,2	1	184	41	22,3	31	16,8	19	10,3	32	17,4	28	15,2	33	17,9
	Veränd.	169	38	-2,5	3	35	-9	-7,7	27	9,6	24	9,3	18	5,4	-23	-12,9	-2	-3,8
12530	EUW 14	634	221	34,9	4	217	32	14,7	54	24,9	25	11,5	64	29,5	1	0,5	41	18,9
	EUW 09	650	213	32,8	2	211	38	18,0	44	20,9	21	10,0	35	16,6	33	15,6	40	19,0
	Veränd.	-16	8	2,1	2	6	-6	-3,3	10	4,0	4	1,6	29	12,9	-32	-15,2	1	-0,1
12540	EUW 14	617	237	38,4	4	233	72	30,9	43	18,5	28	12,0	49	21,0	3	1,3	38	16,3
	EUW 09	592	221	37,3	1	220	86	39,1	26	11,8	8	3,6	35	15,9	30	13,6	35	15,9
	Veränd.	25	16	1,1	3	13	-14	-8,2	17	6,6	20	8,4	14	5,1	-27	-12,3	3	0,4
12610	EUW 14	420	172	41,0	-	172	26	15,1	51	29,7	29	16,9	46	26,7	1	0,6	19	11,0
	EUW 09	457	147	32,2	-	147	30	20,4	32	21,8	15	10,2	21	14,3	21	14,3	28	19,0
	Veränd.	-37	25	8,8	-	25	-4	-5,3	19	7,9	14	6,7	25	12,5	-20	-13,7	-9	-8,0
12620	EUW 14	393	191	48,6	1	190	51	26,8	40	21,1	25	13,2	40	21,1	2	1,1	32	16,8
	EUW 09	434	174	40,1	2	172	48	27,9	32	18,6	23	13,4	27	15,7	21	12,2	21	12,2
	Veränd.	-41	17	8,5	-1	18	3	-1,1	8	2,4	2	-0,2	13	5,4	-19	-11,2	11	4,6
13110	EUW 14	569	223	39,2	9	214	36	16,8	56	26,2	54	25,2	40	18,7	3	1,4	25	11,7
	EUW 09	463	165	35,6	3	162	29	17,9	48	29,6	8	4,9	15	9,3	33	20,4	29	17,9
	Veränd.	106	58	3,6	6	52	7	-1,1	8	-3,5	46	20,3	25	9,4	-30	-19,0	-4	-6,2
13120	EUW 14	690	216	31,3	13	203	30	14,8	49	24,1	41	20,2	44	21,7	3	1,5	36	17,7
	EUW 09	659	209	31,7	5	204	55	27,0	39	19,1	13	6,4	22	10,8	30	14,7	45	22,1
	Veränd.	31	7	-0,4	8	-1	-25	-12,2	10	5,0	28	13,8	22	10,9	-27	-13,2	-9	-4,3





Tab. 2.5 Fortsetzung

Wahlspren- gel	Wahl	Wahl- be- rech- tigte	Abgegebene Stimmen				Von den abgegebenen gültigen Stimmen entfielen auf											
			insgesamt		davon		ÖVP/ ÖVP		SPÖ/ SPÖ		FPÖ/ FPÖ		GRÜNE/ GRÜNE		BZÖ/ BZÖ		Sonstige/ Sonstige	
			abs.	%	ung.	gültig	abs.	%	abs.	%	abs.	%	abs.	%	abs.	%	abs.	%
13130	EUW 14	416	119	28,6	1	118	23	19,5	30	25,4	22	18,6	24	20,3	2	1,7	17	14,4
	EUW 09	438	99	22,6	1	98	16	16,3	19	19,4	9	9,2	15	15,3	19	19,4	20	20,4
	Veränd.	-22	20	6,0	-	20	7	3,2	11	6,0	13	9,5	9	5,0	-17	-17,7	-3	-6,0
13140	EUW 14	440	166	37,7	3	163	19	11,7	62	38,0	23	14,1	29	17,8	3	1,8	27	16,6
	EUW 09	493	166	33,7	5	161	24	14,9	38	23,6	15	9,3	34	21,1	18	11,2	32	19,9
	Veränd.	-53	-	4,1	-2	2	-5	-3,3	24	14,4	8	4,8	-5	-3,3	-15	-9,3	-5	-3,3
13150	EUW 14	589	196	33,3	10	186	25	13,4	52	28,0	39	21,0	32	17,2	1	0,5	37	19,9
	EUW 09	612	159	26,0	1	158	30	19,0	34	21,5	14	8,9	26	16,5	24	15,2	30	19,0
	Veränd.	-23	37	7,3	9	28	-5	-5,5	18	6,4	25	12,1	6	0,7	-23	-14,7	7	0,9
13160	EUW 14	705	203	28,8	3	200	21	10,5	57	28,5	40	20,0	46	23,0	3	1,5	33	16,5
	EUW 09	549	127	23,1	2	125	11	8,8	33	26,4	16	12,8	20	16,0	20	16,0	25	20,0
	Veränd.	156	76	5,7	1	75	10	1,7	24	2,1	24	7,2	26	7,0	-17	-14,5	8	-3,5
13210	EUW 14	713	300	42,1	7	293	47	16,0	82	28,0	37	12,6	62	21,2	-	-	65	22,2
	EUW 09	611	243	39,8	5	238	49	20,6	52	21,8	4	1,7	46	19,3	34	14,3	53	22,3
	Veränd.	102	57	2,3	2	55	-2	-4,5	30	6,1	33	10,9	16	1,8	-34	-14,3	12	-0,1
13220	EUW 14	462	195	42,2	9	186	34	18,3	50	26,9	30	16,1	47	25,3	-	-	25	13,4
	EUW 09	489	154	31,5	1	153	20	13,1	33	21,6	12	7,8	32	20,9	27	17,6	29	19,0
	Veränd.	-27	41	10,7	8	33	14	5,2	17	5,3	18	8,3	15	4,4	-27	-17,6	-4	-5,5
13230	EUW 14	754	333	44,2	11	322	58	18,0	73	22,7	41	12,7	88	27,3	3	0,9	59	18,3
	EUW 09	740	270	36,5	5	265	61	23,0	55	20,8	15	5,7	46	17,4	40	15,1	48	18,1
	Veränd.	14	63	7,7	6	57	-3	-5,0	18	1,9	26	7,1	42	10,0	-37	-14,2	11	0,2
13240	EUW 14	565	211	37,3	11	200	37	18,5	75	37,5	24	12,0	42	21,0	-	-	22	11,0
	EUW 09	454	161	35,5	4	157	27	17,2	44	28,0	9	5,7	21	13,4	21	13,4	35	22,3
	Veränd.	111	50	1,9	7	43	10	1,3	31	9,5	15	6,3	21	7,6	-21	-13,4	-13	-11,3
13250	EUW 14	452	151	33,4	3	148	27	18,2	56	37,8	18	12,2	21	14,2	2	1,4	24	16,2
	EUW 09	464	139	30,0	1	138	30	21,7	41	29,7	12	8,7	24	17,4	19	13,8	12	8,7
	Veränd.	-12	12	3,5	2	10	-3	-3,5	15	8,1	6	3,5	-3	-3,2	-17	-12,4	12	7,5
13310	EUW 14	529	196	37,1	4	192	27	14,1	62	32,3	36	18,8	35	18,2	1	0,5	31	16,1
	EUW 09	403	111	27,5	6	105	15	14,3	29	27,6	4	3,8	15	14,3	13	12,4	29	27,6
	Veränd.	126	85	9,5	-2	87	12	-0,2	33	4,7	32	14,9	20	3,9	-12	-11,9	2	-11,5



Tab. 2.5 Fortsetzung

Wahlspren- gel	Wahl	Wahl- be- rech- tigte	Abgegebene Stimmen				Von den abgegebenen gültigen Stimmen entfielen auf											
			insgesamt		davon		ÖVP/ ÖVP		SPÖ/ SPÖ		FPÖ/ FPÖ		GRÜNE/ GRÜNE		BZÖ/ BZÖ		Sonstige/ Sonstige	
			abs.	%	ung.	gültig	abs.	%	abs.	%	abs.	%	abs.	%	abs.	%	abs.	%
14110	EUW 14	901	315	35,0	5	310	59	19,0	109	35,2	31	10,0	59	19,0	6	1,9	46	14,8
	EUW 09	741	197	26,6	2	195	55	28,2	41	21,0	10	5,1	20	10,3	31	15,9	38	19,5
	Veränd.	160	118	8,4	3	115	4	-9,2	68	14,1	21	4,9	39	8,8	-25	-14,0	8	-4,6
14120	EUW 14	439	170	38,7	4	166	22	13,3	50	30,1	36	21,7	22	13,3	3	1,8	33	19,9
	EUW 09	381	124	32,5	3	121	34	28,1	36	29,8	6	5,0	6	5,0	12	9,9	27	22,3
	Veränd.	58	46	6,2	1	45	-12	-14,8	14	0,4	30	16,7	16	8,3	-9	-8,1	6	-2,4
14210	EUW 14	421	154	36,6	9	145	30	20,7	32	22,1	26	17,9	27	18,6	2	1,4	28	19,3
	EUW 09	420	131	31,2	8	123	27	22,0	19	15,4	4	3,3	16	13,0	28	22,8	29	23,6
	Veränd.	1	23	5,4	1	22	3	-1,3	13	6,6	22	14,7	11	5,6	-26	-21,4	-1	-4,3
14220	EUW 14	585	221	37,8	10	211	63	29,9	63	29,9	43	20,4	21	10,0	2	0,9	19	9,0
	EUW 09	600	215	35,8	1	214	58	27,1	35	16,4	14	6,5	17	7,9	38	17,8	52	24,3
	Veränd.	-15	6	1,9	9	-3	5	2,8	28	13,5	29	13,8	4	2,0	-36	-16,8	-33	-15,3
14230	EUW 14	600	219	36,5	9	210	47	22,4	61	29,0	42	20,0	26	12,4	2	1,0	32	15,2
	EUW 09	612	161	26,3	4	157	31	19,7	26	16,6	8	5,1	9	5,7	50	31,8	33	21,0
	Veränd.	-12	58	10,2	5	53	16	2,6	35	12,5	34	14,9	17	6,6	-48	-30,9	-1	-5,8
14240	EUW 14	458	193	42,1	5	188	33	17,6	60	31,9	27	14,4	39	20,7	2	1,1	27	14,4
	EUW 09	464	174	37,5	2	172	39	22,7	40	23,3	5	2,9	17	9,9	35	20,3	36	20,9
	Veränd.	-6	19	4,6	3	16	-6	-5,1	20	8,7	22	11,5	22	10,9	-33	-19,3	-9	-6,6
14310	EUW 14	667	232	34,8	2	230	75	32,6	68	29,6	27	11,7	30	13,0	-	-	30	13,0
	EUW 09	674	220	32,6	3	217	62	28,6	47	21,7	13	6,0	21	9,7	37	17,1	37	17,1
	Veränd.	-7	12	2,1	-1	13	13	4,0	21	7,9	14	5,7	9	3,4	-37	-17,1	-7	-4,0
15110	EUW 14	662	213	32,2	11	202	48	23,8	59	29,2	45	22,3	22	10,9	5	2,5	23	11,4
	EUW 09	662	179	27,0	6	173	45	26,0	38	22,0	26	15,0	7	4,0	22	12,7	35	20,2
	Veränd.	-	34	5,1	5	29	3	-2,2	21	7,2	19	7,2	15	6,8	-17	-10,2	-12	-8,8
15120	EUW 14	674	236	35,0	8	228	28	12,3	77	33,8	46	20,2	39	17,1	3	1,3	35	15,4
	EUW 09	683	204	29,9	4	200	24	12,0	58	29,0	16	8,0	12	6,0	53	26,5	37	18,5
	Veränd.	-9	32	5,1	4	28	4	0,3	19	4,8	30	12,2	27	11,1	-50	-25,2	-2	-3,1
15130	EUW 14	511	200	39,1	11	189	38	20,1	65	34,4	40	21,2	27	14,3	2	1,1	17	9,0
	EUW 09	532	156	29,3	3	153	35	22,9	47	30,7	5	3,3	8	5,2	26	17,0	32	20,9
	Veränd.	-21	44	9,8	8	36	3	-2,8	18	3,7	35	17,9	19	9,1	-24	-15,9	-15	-11,9

Tab. 2.5 Schluss

Wahlspren- gel	Wahl	Wahl- be- rech- tigte	Abgegebene Stimmen				Von den abgegebenen gültigen Stimmen entfielen auf											
			insgesamt		davon		ÖVP/ ÖVP		SPÖ/ SPÖ		FPÖ/ FPÖ		GRÜNE/ GRÜNE		BZÖ/ BZÖ		Sonstige/ Sonstige	
			abs.	%	ung.	gültig	abs.	%	abs.	%	abs.	%	abs.	%	abs.	%	abs.	%
20010	EUW 14	545	-	-	-	-	-	-	-	-	-	-	-	-	-	-	-	-
	EUW 09	706	-	-	-	-	-	-	-	-	-	-	-	-	-	-	-	-
	Veränd.	-161	-	-	-	-	-	-	-	-	-	-	-	-	-	-	-	-
40	EUW 14	-	51	-	13	38	13	34,2	15	39,5	8	21,1	1	2,6	-	-	1	2,6
	EUW 09	-	55	-	-	55	13	23,6	22	40,0	4	7,3	3	5,5	9	16,4	4	7,3
	Veränd.	-	-4	-	13	-17	-	10,6	-7	-0,5	4	13,8	-2	-2,8	-9	-16,4	-3	-4,6
90	EUW 14	-	3.036	-	47	2.989	634	21,2	827	27,7	360	12,0	652	21,8	23	0,8	493	16,5
	EUW 09	-	2.171	-	30	2.141	562	26,2	461	21,5	117	5,5	408	19,1	282	13,2	311	14,5
	Veränd.	-	865	-	17	848	72	-5,0	366	6,2	243	6,5	244	2,7	-259	-12,4	182	2,0
Klgtf.	EUW 14	74.052	29.213	39,4	812	28.401	4.932	17,4	8.478	29,9	5.012	17,6	5.419	19,1	323	1,1	4.237	14,9
	EUW 09	73.053	24.384	33,4	433	23.951	4.736	19,8	5.163	21,6	1.696	7,1	3.199	13,4	4.422	18,5	4.735	19,8
	Veränd.	999	4.829	6,0	379	4.450	196	-2,4	3.315	8,3	3.316	10,5	2.220	5,7	-4.099	-17,4	-498	-4,9

Bei der Europawahl 2014 wurden

- die besonderen Wahlsprengeln 10, 20, 30, 70 und 5310 dem Sprengel 5140
- die besonderen Wahlsprengeln 80, 110 und 120 dem besonderen Wahlsprengel 40 und
- die besonderen Wahlsprengeln 50 und 20010 dem Sprengel 1110 zugeordnet.
- die Wahlkarten im Sprengel 90 gezählt.



**EUROPA-
WAHL**

'14

3. Reihungen der Zu- und Abnahmen

Vergleich EUW 2014 - EUW 2009

Tab. 3.1 Reihung der ZU-/ABNAHMEN der prozent. Parteistimmenanteile der ÖVP ggü. der EUW 2009 n. Wahlsprengeln

Reihung	Wahlsprengel	ZU-/AB-	Veränderung der Wahlbeteiligung in %-Punkten	Stimmenanteile bei der EUW 2009 in %					Veränderung der Stimmenanteile EUW 2014 gegenüber der EUW 2009 in %-Punkten					Veränderung der Wahlberechtigten in %	
		NAHMEN der		ÖVP	SPÖ	FPÖ	GRÜNE	BZÖ	ÖVP/ÖVP	SPÖ/SPÖ	FPÖ/FPÖ	GRÜNE/GRÜNE	BZÖ/BZÖ		Sonstige/Sonstige
		ÖVP/ÖVP													
Klgft.		- 2,4	6,0	19,8	21,6	7,1	13,4	18,5	-2,4	8,3	10,5	5,7	-17,4	-4,9	1,4
ZUNAHMEN															
1	9430	+ 9,0	7,7	13,4	19,8	9,9	7,0	23,8	9,0	7,4	12,0	9,2	-21,9	-15,7	-2,8
2	10200	+ 9,0	9,2	2,4	18,1	8,4	12,0	33,7	9,0	16,8	15,1	-2,2	-32,2	-6,4	2,5
3	6120	+ 8,7	5,3	3,3	25,3	12,1	6,6	36,3	8,7	3,7	16,9	9,4	-34,3	-4,5	-7,8
4	9340	+ 8,3	8,4	5,3	27,4	7,1	14,2	19,5	8,3	15,4	10,5	-0,5	-18,8	-14,9	-1,8
5	11120	+ 6,7	6,8	9,1	23,0	10,3	16,4	12,7	6,7	16,4	6,0	-3,2	-10,6	-15,3	-6,4
6	11320	+ 6,6	7,0	22,2	17,8	1,1	10,0	22,2	6,6	8,2	24,9	2,5	-22,2	-19,9	-9,5
7	10610	+ 6,4	-0,1	9,2	18,3	6,5	8,5	29,4	6,4	11,4	13,1	6,4	-27,4	-9,9	-4,1
8	11110	+ 6,0	7,3	8,1	31,4	11,6	5,8	22,1	6,0	3,5	11,0	8,3	-22,1	-6,8	-1,7
9	12150	+ 5,9	6,3	9,9	30,2	10,4	15,6	17,0	5,9	4,4	6,3	8,8	-16,6	-8,9	-6,1
10	13220	+ 5,2	10,7	13,1	21,6	7,8	20,9	17,6	5,2	5,3	8,3	4,4	-17,6	-5,5	-5,5
11	9350	+ 4,2	9,5	8,7	24,8	9,4	16,1	22,8	4,2	13,0	12,9	-4,2	-22,3	-3,6	-4,9
12	12140	+ 4,2	4,3	11,2	20,6	11,2	11,2	20,0	4,2	13,1	7,2	5,4	-19,4	-10,5	-9,3
13	14310	+ 4,0	2,1	28,6	21,7	6,0	9,7	17,1	4,0	7,9	5,7	3,4	-17,1	-4,0	-1,0
14	8310	+ 3,7	0,8	16,0	17,8	9,2	14,7	20,2	3,7	12,0	7,3	6,8	-19,0	-10,7	-4,1
15	4110	+ 3,6	3,0	32,5	9,3	6,6	14,6	18,5	3,6	5,5	8,8	2,6	-18,0	-2,6	-0,6
16	13130	+ 3,2	6,0	16,3	19,4	9,2	15,3	19,4	3,2	6,0	9,5	5,0	-17,7	-6,0	-5,0
17	11340	+ 3,0	2,3	12,8	16,7	12,8	10,3	25,6	3,0	21,1	11,6	0,7	-23,2	-13,3	-3,8
18	10250	+ 3,0	1,1	4,7	21,1	17,2	7,0	28,9	3,0	6,6	15,1	8,4	-27,4	-5,7	-3,3
19	14220	+ 2,8	1,9	27,1	16,4	6,5	7,9	17,8	2,8	13,5	13,8	2,0	-16,8	-15,3	-2,5
20	14230	+ 2,6	10,2	19,7	16,6	5,1	5,7	31,8	2,6	12,5	14,9	6,6	-30,9	-5,8	-2,0
21	9230	+ 2,6	4,9	18,9	15,9	9,0	13,4	21,9	2,6	5,6	6,3	5,4	-21,9	2,0	-3,5
22	7150	+ 2,5	-1,9	16,8	29,2	6,9	8,9	19,8	2,5	1,7	11,9	3,8	-18,1	-1,7	-1,4
23	9220	+ 2,5	6,4	15,7	30,4	9,3	7,4	22,1	2,5	1,2	11,9	6,9	-19,9	-2,6	-6,9
24	7130	+ 2,5	3,2	17,0	23,1	10,4	11,8	16,5	2,5	6,5	14,2	3,0	-16,0	-10,1	-5,9
25	12430	+ 2,4	4,2	8,5	24,6	4,6	5,4	30,0	2,4	9,5	21,0	9,3	-30,0	-12,2	-8,3
26	6110	+ 2,1	7,4	25,5	18,9	7,5	13,2	17,9	2,1	7,3	5,1	5,4	-16,4	-3,5	-1,4
27	10630	+ 2,0	1,8	9,4	26,5	6,6	5,5	29,8	2,0	3,6	20,1	13,2	-29,3	-9,6	-7,6
28	11350	+ 1,8	-2,0	14,3	31,6	9,2	8,2	19,4	1,8	6,6	6,9	6,7	-19,4	-2,5	-8,6
29	10270	+ 1,7	5,7	10,5	22,2	5,8	11,1	22,8	1,7	9,9	16,2	1,9	-21,0	-8,7	31,7
30	13160	+ 1,7	5,7	8,8	26,4	12,8	16,0	16,0	1,7	2,1	7,2	7,0	-14,5	-3,5	28,4
31	10230	+ 1,7	4,5	16,2	22,8	6,6	4,4	19,9	1,7	17,9	4,1	9,2	-15,6	-17,3	-8,5
32	5130	+ 1,6	8,8	22,5	21,3	9,0	16,9	12,4	1,6	3,7	5,3	3,7	-12,4	-1,9	-5,4
33	8320	+ 1,6	8,4	18,2	22,1	3,2	13,6	20,8	1,6	4,5	14,5	6,7	-20,3	-7,0	-0,6
34	5110	+ 1,3	6,6	20,8	24,2	9,4	10,1	19,5	1,3	8,1	7,4	4,8	-19,5	-2,2	14,7
35	6230	+ 1,3	5,3	17,4	20,9	8,1	18,6	16,9	1,3	10,3	5,4	2,7	-16,3	-3,4	-6,5
36	13240	+ 1,3	1,9	17,2	28,0	5,7	13,4	13,4	1,3	9,5	6,3	7,6	-13,4	-11,3	24,4





Tab. 3.1 Fortsetzung

Reihung	Wahlspren- gel	ZU-/AB- NAHMEN der	Veränderung der Wahl- beteiligung in %-Punkten	Stimmenanteile bei der EUW 2009 in %					Veränderung der Stimmenanteile EUW 2014 gegenüber der EUW 2009 in %-Punkten						Veränderung der Wahl- berechtigten in %
		ÖVP/ ÖVP		ÖVP	SPÖ	FPÖ	GRÜNE	BZÖ	ÖVP/ ÖVP	SPÖ/ SPÖ	FPÖ/ FPÖ	GRÜNE/ GRÜNE	BZÖ/ BZÖ	Sonstige/ Sonstige	
	Klgft.	- 2,4	6,0	19,8	21,6	7,1	13,4	18,5	-2,4	8,3	10,5	5,7	-17,4	-4,9	1,4
37	11420	+ 1,2	5,8	13,3	29,5	8,1	6,4	21,4	1,2	7,6	19,9	3,9	-20,8	-11,7	-6,8
38	10660	+ 1,2	7,9	17,6	24,7	4,7	3,5	34,1	1,2	11,1	10,4	11,6	-34,1	-0,2	-2,6
39	8130	+ 1,0	4,0	24,1	17,4	5,1	22,6	16,4	1,0	6,7	11,0	-2,7	-16,4	0,3	-2,4
40	10220	+ 1,0	3,4	14,7	27,9	9,5	14,7	13,2	1,0	6,0	12,4	0,2	-11,7	-8,0	32,1
41	5140	+ 0,8	5,2	20,7	21,3	6,4	10,6	18,1	0,8	10,3	15,5	2,4	-16,8	-12,4	12,3
42	10670	+ 0,7	9,4	12,2	26,9	5,8	10,3	21,2	0,7	11,6	10,4	6,4	-19,2	-9,9	-5,2
43	12510	+ 0,4	0,5	28,9	10,0	8,8	16,7	19,2	0,4	7,0	6,1	9,5	-18,4	-4,5	-2,8
44	15120	+ 0,3	5,1	12,0	29,0	8,0	6,0	26,5	0,3	4,8	12,2	11,1	-25,2	-3,1	-1,3
45	10260	+ 0,3	10,8	9,7	21,9	4,5	5,2	25,8	0,3	13,1	21,1	7,6	-25,8	-16,3	-6,0
46	12420	+ 0,2	5,6	10,5	26,7	7,0	8,1	27,9	0,2	6,3	17,3	5,5	-26,0	-3,3	-4,6
47	10410	+ 0,2	0,6	5,6	12,3	10,5	3,1	46,9	0,2	22,0	29,6	0,7	-40,5	-12,1	-5,2
48	5210	+ 0,1	-4,2	22,4	13,3	4,2	17,5	22,4	0,1	3,0	12,6	11,2	-21,9	-5,0	61,9
49	12100	+ 0,0	12,7	14,9	20,1	12,7	10,4	14,9	0,0	4,1	11,5	7,6	-12,9	-10,4	-1,8
ABNAHMEN															
1	9330	- 19,7	11,0	36,5	12,6	9,0	16,8	8,4	-19,7	11,5	3,7	13,2	-7,9	-0,9	-0,4
2	14120	- 14,8	6,2	28,1	29,8	5,0	5,0	9,9	-14,8	0,4	16,7	8,3	-8,1	-2,4	15,2
3	11210	- 12,4	11,8	23,6	18,0	10,1	7,9	19,1	-12,4	15,2	19,3	3,9	-18,6	-7,4	41,6
4	13120	- 12,2	-0,4	27,0	19,1	6,4	10,8	14,7	-12,2	5,0	13,8	10,9	-13,2	-4,3	4,7
5	6210	- 11,2	7,9	39,8	6,0	12,0	18,1	12,0	-11,2	3,9	13,2	-1,6	-12,0	7,7	-12,1
6	12160	- 10,9	9,7	22,2	18,3	2,4	11,1	14,3	-10,9	12,4	17,6	8,2	-13,0	-14,4	-7,9
7	10310	- 10,0	5,3	20,1	22,4	5,2	8,0	24,7	-10,0	11,1	23,9	6,1	-23,4	-7,6	5,0
8	1110	- 9,5	17,0	39,4	4,5	7,6	15,2	16,7	-9,5	8,9	6,9	8,6	-14,6	-0,2	-8,7
9	14110	- 9,2	8,4	28,2	21,0	5,1	10,3	15,9	-9,2	14,1	4,9	8,8	-14,0	-4,6	21,6
10	10240	- 9,1	3,1	19,7	22,6	4,4	11,7	20,4	-9,1	9,8	10,9	8,9	-19,8	-0,6	-1,7
11	10210	- 9,0	4,1	24,2	19,7	2,8	12,4	16,9	-9,0	11,1	13,4	10,9	-13,6	-12,8	-5,0
12	8140	- 8,9	6,3	33,9	13,6	16,1	11,9	16,1	-8,9	2,0	-1,7	10,9	-13,9	11,5	31,5
13	2110	- 8,7	7,1	35,1	11,9	3,7	20,1	18,7	-8,7	5,0	13,2	-0,0	-18,7	9,0	-5,6
14	12540	- 8,2	1,1	39,1	11,8	3,6	15,9	13,6	-8,2	6,6	8,4	5,1	-12,3	0,4	4,2
15	12230	- 8,0	1,4	22,7	19,0	5,8	25,6	12,4	-8,0	7,7	3,5	7,3	-12,0	1,4	2,9
16	12520	- 7,7	-2,5	22,3	16,8	10,3	17,4	15,2	-7,7	9,6	9,3	5,4	-12,9	-3,8	30,3
17	8410	- 7,3	12,3	35,2	13,4	7,0	13,4	12,7	-7,3	7,0	6,4	10,8	-12,1	-4,9	-1,0
18	12250	- 7,1	5,6	25,0	12,8	5,8	26,3	13,5	-7,1	17,5	3,6	2,7	-13,0	-3,7	17,1
19	9310	- 7,1	3,8	20,3	18,2	5,4	21,6	14,9	-7,1	5,8	14,0	5,8	-13,7	-4,7	6,6
20	10620	- 6,6	3,4	18,7	20,1	7,5	11,2	23,8	-6,6	16,5	13,6	3,0	-22,1	-4,5	-1,7
21	10290	- 6,5	3,0	14,3	18,7	7,7	11,5	19,2	-6,5	20,6	12,4	4,0	-18,3	-12,1	9,5



Tab. 3.1 Fortsetzung

Reihung	Wahlsprenge	ZU-/AB-	Veränderung der Wahlbeteiligung in %-Punkten	Stimmenanteile bei der EUW 2009 in %					Veränderung der Stimmenanteile EUW 2014 gegenüber der EUW 2009 in %-Punkten					Veränderung der Wahlberechtigten in %	
		NAHMEN der		ÖVP	SPÖ	FPÖ	GRÜNE	BZÖ	ÖVP/ÖVP	SPÖ/SPÖ	FPÖ/FPÖ	GRÜNE/GRÜNE	BZÖ/BZÖ		Sonstige/Sonstige
		ÖVP/ÖVP													
	Klgft.	- 2,4	6,0	19,8	21,6	7,1	13,4	18,5	-2,4	8,3	10,5	5,7	-17,4	-4,9	1,4
22	12170	- 6,4	5,6	18,3	28,6	5,1	9,7	14,9	-6,4	11,8	10,0	5,4	-14,9	-6,0	6,7
23	9410	- 6,3	4,9	19,3	20,8	11,4	17,8	16,3	-6,3	7,0	5,6	7,8	-15,9	1,7	-2,9
24	10510	- 6,2	-1,2	18,9	17,0	2,5	10,1	27,7	-6,2	9,6	25,3	2,2	-26,4	-4,5	64,0
25	12120	- 5,9	5,3	21,3	14,9	7,4	8,0	22,9	-5,9	15,4	10,7	13,3	-22,9	-10,6	2,1
26	10280	- 5,8	3,1	8,6	20,9	11,5	9,4	15,8	-5,8	33,7	-1,0	6,7	-14,4	-19,1	-9,1
27	12320	- 5,8	5,6	16,7	11,1	7,4	14,8	25,9	-5,8	19,1	21,3	-2,4	-24,4	-7,8	-4,0
28	9260	- 5,8	5,2	14,4	20,6	8,9	13,9	21,1	-5,8	11,5	16,2	4,3	-19,8	-6,4	11,8
29	6240	- 5,6	4,0	17,7	34,4	4,2	8,3	15,6	-5,6	1,1	16,4	7,6	-15,6	-3,9	-2,4
30	13150	- 5,5	7,3	19,0	21,5	8,9	16,5	15,2	-5,5	6,4	12,1	0,7	-14,7	0,9	-3,8
31	12610	- 5,3	8,8	20,4	21,8	10,2	14,3	14,3	-5,3	7,9	6,7	12,5	-13,7	-8,0	-8,1
32	14240	- 5,1	4,6	22,7	23,3	2,9	9,9	20,3	-5,1	8,7	11,5	10,9	-19,3	-6,6	-1,3
33	11220	- 5,1	6,5	21,2	26,3	5,1	10,9	19,7	-5,1	3,3	11,7	13,9	-18,4	-5,4	-10,1
34	12240	- 5,0	-1,7	17,9	23,1	8,1	23,1	10,7	-5,0	6,2	7,9	0,7	-10,3	0,6	29,5
35	13230	- 5,0	7,7	23,0	20,8	5,7	17,4	15,1	-5,0	1,9	7,1	10,0	-14,2	0,2	1,9
36	10430	- 5,0	7,2	7,0	34,9	7,0	2,3	20,9	-5,0	14,6	18,3	10,8	-20,9	-17,8	-2,2
37	11410	- 4,9	1,5	18,7	32,9	3,9	12,3	9,7	-4,9	-0,5	9,9	9,8	-7,6	-6,7	-10,6
38	12330	- 4,9	2,3	22,0	19,9	5,4	21,1	13,9	-4,9	4,2	3,0	8,5	-11,5	0,8	-1,2
39	8250	- 4,8	4,2	22,9	22,9	4,7	15,1	18,2	-4,8	8,7	7,9	9,5	-17,7	-3,6	-5,9
40	10650	- 4,8	6,1	19,0	32,6	6,5	2,7	21,2	-4,8	1,0	16,7	9,6	-18,8	-3,7	-4,5
41	10420	- 4,7	0,6	12,6	23,2	7,4	2,1	37,9	-4,7	18,9	24,4	3,6	-34,5	-7,8	-10,9
42	13210	- 4,5	2,3	20,6	21,8	1,7	19,3	14,3	-4,5	6,1	10,9	1,8	-14,3	-0,1	16,7
43	8230	- 4,5	7,1	23,2	26,3	6,3	8,9	16,3	-4,5	10,1	9,6	7,9	-16,3	-6,8	-4,9
44	9360	- 4,3	7,1	19,2	24,7	6,2	16,4	13,7	-4,3	7,8	5,9	8,8	-13,1	-5,0	1,4
45	9370	- 4,0	4,2	14,1	29,5	3,8	12,2	21,2	-4,0	13,1	8,6	5,0	-20,0	-2,7	-3,7
46	12350	- 4,0	4,8	22,0	17,2	8,8	20,5	10,3	-4,0	6,5	5,7	6,7	-9,5	-5,3	-5,0
47	12310	- 3,8	3,9	17,0	27,3	6,7	13,9	15,2	-3,8	5,7	12,5	4,6	-14,0	-5,0	-7,8
48	8430	- 3,7	1,6	31,1	19,2	10,4	15,5	12,4	-3,7	0,2	4,2	6,0	-11,9	5,3	-5,8
49	13250	- 3,5	3,5	21,7	29,7	8,7	17,4	13,8	-3,5	8,1	3,5	-3,2	-12,4	7,5	-2,6
50	8210	- 3,5	9,1	28,5	10,4	6,3	23,6	15,3	-3,5	12,2	5,7	-0,4	-14,7	0,7	-6,4
51	5120	- 3,5	6,5	17,9	15,2	9,8	13,4	25,0	-3,5	12,9	15,2	8,6	-23,5	-9,7	-3,2
52	9420	- 3,4	5,5	20,9	19,2	5,5	13,7	18,7	-3,4	5,5	16,6	8,0	-18,3	-8,4	7,3
53	11310	- 3,4	3,9	13,4	28,0	6,1	8,5	24,4	-3,4	2,0	15,2	11,5	-24,4	-0,8	-15,4
54	10110	- 3,3	6,8	12,6	16,0	7,6	8,4	27,7	-3,3	15,2	18,9	4,2	-23,8	-11,2	-2,7
55	12530	- 3,3	2,1	18,0	20,9	10,0	16,6	15,6	-3,3	4,0	1,6	12,9	-15,2	-0,1	-2,5
56	13140	- 3,3	4,1	14,9	23,6	9,3	21,1	11,2	-3,3	14,4	4,8	-3,3	-9,3	-3,3	-10,8
57	12130	- 3,2	5,4	19,1	21,7	6,8	14,9	22,6	-3,2	4,4	8,8	10,2	-20,9	0,7	5,1
58	6220	- 3,1	7,1	15,6	28,6	4,1	21,8	13,6	-3,1	5,8	10,0	-0,9	-11,5	-0,2	3,4



Tab. 3.1 Schluss

Reihung	Wahlspren- gel	ZU-/AB- NAHMEN der	Veränderung der Wahl- beteiligung in %-Punkten	Stimmenanteile bei der EUW 2009 in %					Veränderung der Stimmenanteile EUW 2014 gegenüber der EUW 2009 in %-Punkten					Veränderung der Wahl- berechtigten in %	
		ÖVP/ ÖVP in %-Pkt.		ÖVP	SPÖ	FPÖ	GRÜNE	BZÖ	ÖVP/ ÖVP	SPÖ/ SPÖ	FPÖ/ FPÖ	GRÜNE/ GRÜNE	BZÖ/ BZÖ		Sonstige/ Sonstige
	Klgft.	- 2,4	6,0	19,8	21,6	7,1	13,4	18,5	-2,4	8,3	10,5	5,7	-17,4	-4,9	1,4
59	9320	- 3,1	6,5	22,6	26,8	10,0	10,0	10,0	-3,1	10,7	4,5	8,5	-9,0	-11,5	-6,6
60	15130	- 2,8	9,8	22,9	30,7	3,3	5,2	17,0	-2,8	3,7	17,9	9,1	-15,9	-11,9	-3,9
61	12180	- 2,7	2,3	19,9	16,2	5,8	19,9	16,2	-2,7	11,0	12,6	0,1	-15,7	-5,3	-8,5
62	8220	- 2,7	2,2	25,7	16,2	7,2	12,0	17,4	-2,7	17,0	7,0	4,6	-16,2	-9,7	-2,0
63	7110	- 2,6	5,1	20,0	20,0	4,5	20,9	17,3	-2,6	2,3	11,2	6,4	-17,3	0,1	-4,1
64	15110	- 2,2	5,1	26,0	22,0	15,0	4,0	12,7	-2,2	7,2	7,2	6,8	-10,2	-8,8	-
65	12110	- 2,2	4,0	19,1	21,3	7,1	13,7	14,2	-2,2	6,4	12,1	6,1	-11,9	-10,5	7,7
66	12210	- 2,1	4,7	9,9	17,6	7,7	5,5	33,0	-2,1	16,4	27,3	2,3	-29,1	-14,7	-3,2
67	9110	- 2,1	1,1	29,3	14,0	8,3	9,6	20,4	-2,1	1,8	11,3	11,3	-19,1	-3,3	-2,2
68	6130	- 1,8	5,9	16,6	23,0	6,0	10,6	21,2	-1,8	10,4	17,4	4,6	-20,4	-10,1	0,8
69	12340	- 1,6	0,5	16,5	19,5	6,7	9,1	24,4	-1,6	13,8	5,6	11,2	-24,4	-4,6	-0,9
70	8120	- 1,6	3,5	19,9	19,0	7,9	13,0	20,4	-1,6	5,2	8,1	12,6	-19,5	-4,8	-6,2
71	11330	- 1,4	5,6	3,8	35,4	3,8	12,7	13,9	-1,4	14,0	17,4	-2,1	-11,6	-16,3	-10,0
72	10120	- 1,4	6,4	11,3	28,0	8,0	15,3	18,0	-1,4	12,9	11,3	-0,7	-15,7	-6,5	-3,3
73	9250	- 1,4	7,1	24,6	16,7	7,0	11,4	24,6	-1,4	10,9	9,6	5,3	-21,7	-2,7	-4,4
74	14210	- 1,3	5,4	22,0	15,4	3,3	13,0	22,8	-1,3	6,6	14,7	5,6	-21,4	-4,3	0,2
75	8420	- 1,2	2,4	37,3	12,4	8,6	15,7	14,6	-1,2	4,5	-1,5	7,8	-12,4	2,9	-5,4
76	13110	- 1,1	3,6	17,9	29,6	4,9	9,3	20,4	-1,1	-3,5	20,3	9,4	-19,0	-6,2	22,9
77	12620	- 1,1	8,5	27,9	18,6	13,4	15,7	12,2	-1,1	2,4	-0,2	5,4	-11,2	4,6	-9,4
78	3110	- 0,9	1,0	20,2	16,3	8,5	15,5	19,4	-0,9	6,0	7,6	0,6	-17,8	4,5	2,2
79	12220	- 0,8	-3,4	19,3	22,5	6,4	13,4	18,7	-0,8	1,5	7,7	14,5	-17,1	-5,7	48,0
80	9240	- 0,7	7,4	11,1	34,2	6,5	7,0	23,1	-0,7	3,4	14,1	8,3	-21,9	-3,2	-2,6
81	12440	- 0,7	6,6	8,9	17,0	8,0	7,1	27,7	-0,7	19,1	21,3	7,9	-26,2	-21,5	-4,9
82	12190	- 0,5	9,0	12,2	26,6	7,9	13,7	25,2	-0,5	9,6	10,2	-3,7	-22,3	6,7	-4,5
83	10440	- 0,5	3,5	8,8	24,8	10,6	4,4	31,0	-0,5	11,9	22,7	10,6	-29,3	-15,4	-8,5
84	8240	- 0,4	0,4	24,1	10,6	6,4	14,9	20,6	-0,4	16,0	7,3	3,1	-18,4	-7,6	-1,8
85	11370	- 0,2	4,9	8,3	23,9	5,5	15,6	18,3	-0,2	10,5	20,8	0,5	-16,9	-14,6	9,5
86	13310	- 0,2	9,5	14,3	27,6	3,8	14,3	12,4	-0,2	4,7	14,9	3,9	-11,9	-11,5	31,3
87	11360	- 0,2	6,3	14,7	32,6	1,1	4,2	22,1	-0,2	11,0	10,8	15,8	-21,2	-16,2	-3,2
88	7120	- 0,1	2,2	12,5	27,1	10,4	9,4	21,9	-0,1	6,9	8,1	5,1	-19,8	-0,2	-6,6
89	10320	- 0,1	11,1	15,6	22,9	3,9	13,4	21,2	-0,1	12,4	14,2	4,2	-19,5	-11,1	-3,1
90	7170	- 0,1	4,2	19,0	29,6	3,5	8,5	20,4	-0,1	11,3	15,4	1,6	-19,2	-9,0	4,6



Tab. 3.2 Reihung der ZU-/ABNAHMEN der prozentuellen Parteistimmenanteile der SPÖ ggü. der EUW 2009 n. Wahlsprengeln

Reihung	Wahlsprengel	ZU-/AB-	Veränderung der Wahlbeteiligung in %-Punkten	Stimmenanteile bei der EUW 2009 in %					Veränderung der Stimmenanteile EUW 2014 gegenüber der EUW 2009 in %-Punkten					Veränderung der Wahlberechtigten in %	
		NAHMEN der		ÖVP	SPÖ	FPÖ	GRÜNE	BZÖ	ÖVP/ ÖVP	SPÖ/ SPÖ	FPÖ/ FPÖ	GRÜNE/ GRÜNE	BZÖ/ BZÖ		Sonstige/ Sonstige
		SPÖ/ SPÖ													
	Klgft.	+ 8,3	6,0	19,8	21,6	7,1	13,4	18,5	-2,4	8,3	10,5	5,7	-17,4	-4,9	1,4
ZUNAHMEN															
1	10280	+ 33,7	3,1	8,6	20,9	11,5	9,4	15,8	-5,8	33,7	-1,0	6,7	-14,4	-19,1	-9,1
2	10410	+ 22,0	0,6	5,6	12,3	10,5	3,1	46,9	0,2	22,0	29,6	0,7	-40,5	-12,1	-5,2
3	11340	+ 21,1	2,3	12,8	16,7	12,8	10,3	25,6	3,0	21,1	11,6	0,7	-23,2	-13,3	-3,8
4	10290	+ 20,6	3,0	14,3	18,7	7,7	11,5	19,2	-6,5	20,6	12,4	4,0	-18,3	-12,1	9,5
5	12440	+ 19,1	6,6	8,9	17,0	8,0	7,1	27,7	-0,7	19,1	21,3	7,9	-26,2	-21,5	-4,9
6	12320	+ 19,1	5,6	16,7	11,1	7,4	14,8	25,9	-5,8	19,1	21,3	-2,4	-24,4	-7,8	-4,0
7	10420	+ 18,9	0,6	12,6	23,2	7,4	2,1	37,9	-4,7	18,9	24,4	3,6	-34,5	-7,8	-10,9
8	10230	+ 17,9	4,5	16,2	22,8	6,6	4,4	19,9	1,7	17,9	4,1	9,2	-15,6	-17,3	-8,5
9	12250	+ 17,5	5,6	25,0	12,8	5,8	26,3	13,5	-7,1	17,5	3,6	2,7	-13,0	-3,7	17,1
10	8220	+ 17,0	2,2	25,7	16,2	7,2	12,0	17,4	-2,7	17,0	7,0	4,6	-16,2	-9,7	-2,0
11	10200	+ 16,8	9,2	2,4	18,1	8,4	12,0	33,7	9,0	16,8	15,1	-2,2	-32,2	-6,4	2,5
12	10620	+ 16,5	3,4	18,7	20,1	7,5	11,2	23,8	-6,6	16,5	13,6	3,0	-22,1	-4,5	-1,7
13	11120	+ 16,4	6,8	9,1	23,0	10,3	16,4	12,7	6,7	16,4	6,0	-3,2	-10,6	-15,3	-6,4
14	12210	+ 16,4	4,7	9,9	17,6	7,7	5,5	33,0	-2,1	16,4	27,3	2,3	-29,1	-14,7	-3,2
15	8240	+ 16,0	0,4	24,1	10,6	6,4	14,9	20,6	-0,4	16,0	7,3	3,1	-18,4	-7,6	-1,8
16	9340	+ 15,4	8,4	5,3	27,4	7,1	14,2	19,5	8,3	15,4	10,5	-0,5	-18,8	-14,9	-1,8
17	12120	+ 15,4	5,3	21,3	14,9	7,4	8,0	22,9	-5,9	15,4	10,7	13,3	-22,9	-10,6	2,1
18	11210	+ 15,2	11,8	23,6	18,0	10,1	7,9	19,1	-12,4	15,2	19,3	3,9	-18,6	-7,4	41,6
19	10110	+ 15,2	6,8	12,6	16,0	7,6	8,4	27,7	-3,3	15,2	18,9	4,2	-23,8	-11,2	-2,7
20	10430	+ 14,6	7,2	7,0	34,9	7,0	2,3	20,9	-5,0	14,6	18,3	10,8	-20,9	-17,8	-2,2
21	13140	+ 14,4	4,1	14,9	23,6	9,3	21,1	11,2	-3,3	14,4	4,8	-3,3	-9,3	-3,3	-10,8
22	14110	+ 14,1	8,4	28,2	21,0	5,1	10,3	15,9	-9,2	14,1	4,9	8,8	-14,0	-4,6	21,6
23	11330	+ 14,0	5,6	3,8	35,4	3,8	12,7	13,9	-1,4	14,0	17,4	-2,1	-11,6	-16,3	-10,0
24	12340	+ 13,8	0,5	16,5	19,5	6,7	9,1	24,4	-1,6	13,8	5,6	11,2	-24,4	-4,6	-0,9
25	14220	+ 13,5	1,9	27,1	16,4	6,5	7,9	17,8	2,8	13,5	13,8	2,0	-16,8	-15,3	-2,5
26	12140	+ 13,1	4,3	11,2	20,6	11,2	11,2	20,0	4,2	13,1	7,2	5,4	-19,4	-10,5	-9,3
27	10260	+ 13,1	10,8	9,7	21,9	4,5	5,2	25,8	0,3	13,1	21,1	7,6	-25,8	-16,3	-6,0
28	9370	+ 13,1	4,2	14,1	29,5	3,8	12,2	21,2	-4,0	13,1	8,6	5,0	-20,0	-2,7	-3,7
29	9350	+ 13,0	9,5	8,7	24,8	9,4	16,1	22,8	4,2	13,0	12,9	-4,2	-22,3	-3,6	-4,9
30	10120	+ 12,9	6,4	11,3	28,0	8,0	15,3	18,0	-1,4	12,9	11,3	-0,7	-15,7	-6,5	-3,3
31	5120	+ 12,9	6,5	17,9	15,2	9,8	13,4	25,0	-3,5	12,9	15,2	8,6	-23,5	-9,7	-3,2
32	14230	+ 12,5	10,2	19,7	16,6	5,1	5,7	31,8	2,6	12,5	14,9	6,6	-30,9	-5,8	-2,0
33	12160	+ 12,4	9,7	22,2	18,3	2,4	11,1	14,3	-10,9	12,4	17,6	8,2	-13,0	-14,4	-7,9
34	10320	+ 12,4	11,1	15,6	22,9	3,9	13,4	21,2	-0,1	12,4	14,2	4,2	-19,5	-11,1	-3,1
35	8210	+ 12,2	9,1	28,5	10,4	6,3	23,6	15,3	-3,5	12,2	5,7	-0,4	-14,7	0,7	-6,4

Tab. 3.2 Fortsetzung

Reihung	Wahlsprenge Klgft.	ZU-/AB-NAHMEN der SPÖ/ SPÖ	Veränderung der Wahlbeteiligung in %-Punkten	Stimmenanteile bei der EUW 2009 in %					Veränderung der Stimmenanteile EUW 2014 gegenüber der EUW 2009 in %-Punkten					Veränderung der Wahlberechtigten in %	
		in %-Pkt.		ÖVP	SPÖ	FPÖ	GRÜNE	BZÖ	ÖVP/ ÖVP	SPÖ/ SPÖ	FPÖ/ FPÖ	GRÜNE/ GRÜNE	BZÖ/ BZÖ		Sonstige/ Sonstige
		+ 8,3		6,0	19,8	21,6	7,1	13,4	18,5	-2,4	8,3	10,5	5,7		-17,4
36	8310	+ 12,0	0,8	16,0	17,8	9,2	14,7	20,2	3,7	12,0	7,3	6,8	-19,0	-10,7	-4,1
37	10440	+ 11,9	3,5	8,8	24,8	10,6	4,4	31,0	-0,5	11,9	22,7	10,6	-29,3	-15,4	-8,5
38	12170	+ 11,8	5,6	18,3	28,6	5,1	9,7	14,9	-6,4	11,8	10,0	5,4	-14,9	-6,0	6,7
39	10670	+ 11,6	9,4	12,2	26,9	5,8	10,3	21,2	0,7	11,6	10,4	6,4	-19,2	-9,9	-5,2
40	9330	+ 11,5	11,0	36,5	12,6	9,0	16,8	8,4	-19,7	11,5	3,7	13,2	-7,9	-0,9	-0,4
41	9260	+ 11,5	5,2	14,4	20,6	8,9	13,9	21,1	-5,8	11,5	16,2	4,3	-19,8	-6,4	11,8
42	10610	+ 11,4	-0,1	9,2	18,3	6,5	8,5	29,4	6,4	11,4	13,1	6,4	-27,4	-9,9	-4,1
43	7170	+ 11,3	4,2	19,0	29,6	3,5	8,5	20,4	-0,1	11,3	15,4	1,6	-19,2	-9,0	4,6
44	10210	+ 11,1	4,1	24,2	19,7	2,8	12,4	16,9	-9,0	11,1	13,4	10,9	-13,6	-12,8	-5,0
45	10660	+ 11,1	7,9	17,6	24,7	4,7	3,5	34,1	1,2	11,1	10,4	11,6	-34,1	-0,2	-2,6
46	10310	+ 11,1	5,3	20,1	22,4	5,2	8,0	24,7	-10,0	11,1	23,9	6,1	-23,4	-7,6	5,0
47	11360	+ 11,0	6,3	14,7	32,6	1,1	4,2	22,1	-0,2	11,0	10,8	15,8	-21,2	-16,2	-3,2
48	12180	+ 11,0	2,3	19,9	16,2	5,8	19,9	16,2	-2,7	11,0	12,6	0,1	-15,7	-5,3	-8,5
49	9250	+ 10,9	7,1	24,6	16,7	7,0	11,4	24,6	-1,4	10,9	9,6	5,3	-21,7	-2,7	-4,4
50	9320	+ 10,7	6,5	22,6	26,8	10,0	10,0	10,0	-3,1	10,7	4,5	8,5	-9,0	-11,5	-6,6
51	11370	+ 10,5	4,9	8,3	23,9	5,5	15,6	18,3	-0,2	10,5	20,8	0,5	-16,9	-14,6	9,5
52	6130	+ 10,4	5,9	16,6	23,0	6,0	10,6	21,2	-1,8	10,4	17,4	4,6	-20,4	-10,1	0,8
53	5140	+ 10,3	5,2	20,7	21,3	6,4	10,6	18,1	0,8	10,3	15,5	2,4	-16,8	-12,4	12,3
54	6230	+ 10,3	5,3	17,4	20,9	8,1	18,6	16,9	1,3	10,3	5,4	2,7	-16,3	-3,4	-6,5
55	8230	+ 10,1	7,1	23,2	26,3	6,3	8,9	16,3	-4,5	10,1	9,6	7,9	-16,3	-6,8	-4,9
56	10270	+ 9,9	5,7	10,5	22,2	5,8	11,1	22,8	1,7	9,9	16,2	1,9	-21,0	-8,7	31,7
57	10240	+ 9,8	3,1	19,7	22,6	4,4	11,7	20,4	-9,1	9,8	10,9	8,9	-19,8	-0,6	-1,7
58	12190	+ 9,6	9,0	12,2	26,6	7,9	13,7	25,2	-0,5	9,6	10,2	-3,7	-22,3	6,7	-4,5
59	12520	+ 9,6	-2,5	22,3	16,8	10,3	17,4	15,2	-7,7	9,6	9,3	5,4	-12,9	-3,8	30,3
60	10510	+ 9,6	-1,2	18,9	17,0	2,5	10,1	27,7	-6,2	9,6	25,3	2,2	-26,4	-4,5	64,0
61	12430	+ 9,5	4,2	8,5	24,6	4,6	5,4	30,0	2,4	9,5	21,0	9,3	-30,0	-12,2	-8,3
62	13240	+ 9,5	1,9	17,2	28,0	5,7	13,4	13,4	1,3	9,5	6,3	7,6	-13,4	-11,3	24,4
63	1110	+ 8,9	17,0	39,4	4,5	7,6	15,2	16,7	-9,5	8,9	6,9	8,6	-14,6	-0,2	-8,7
64	8250	+ 8,7	4,2	22,9	22,9	4,7	15,1	18,2	-4,8	8,7	7,9	9,5	-17,7	-3,6	-5,9
65	14240	+ 8,7	4,6	22,7	23,3	2,9	9,9	20,3	-5,1	8,7	11,5	10,9	-19,3	-6,6	-1,3
66	11320	+ 8,2	7,0	22,2	17,8	1,1	10,0	22,2	6,6	8,2	24,9	2,5	-22,2	-19,9	-9,5
67	13250	+ 8,1	3,5	21,7	29,7	8,7	17,4	13,8	-3,5	8,1	3,5	-3,2	-12,4	7,5	-2,6
68	5110	+ 8,1	6,6	20,8	24,2	9,4	10,1	19,5	1,3	8,1	7,4	4,8	-19,5	-2,2	14,7
69	14310	+ 7,9	2,1	28,6	21,7	6,0	9,7	17,1	4,0	7,9	5,7	3,4	-17,1	-4,0	-1,0
70	12610	+ 7,9	8,8	20,4	21,8	10,2	14,3	14,3	-5,3	7,9	6,7	12,5	-13,7	-8,0	-8,1
71	9360	+ 7,8	7,1	19,2	24,7	6,2	16,4	13,7	-4,3	7,8	5,9	8,8	-13,1	-5,0	1,4
72	12230	+ 7,7	1,4	22,7	19,0	5,8	25,6	12,4	-8,0	7,7	3,5	7,3	-12,0	1,4	2,9



Tab. 3.2 Fortsetzung

Reihung	Wahlsprenge Klgft.	ZU-/AB- NAHMEN der SPÖ/ SPÖ in %-Pkt.	Veränderung der Wahl- beteiligung in %-Punkten	Stimmenanteile bei der EUW 2009 in %					Veränderung der Stimmenanteile EUW 2014 gegenüber der EUW 2009 in %-Punkten						Veränderung der Wahl- berechtigten in %
		ÖVP		SPÖ	FPÖ	GRÜNE	BZÖ	ÖVP/ ÖVP	SPÖ/ SPÖ	FPÖ/ FPÖ	GRÜNE/ GRÜNE	BZÖ/ BZÖ	Sonstige/ Sonstige		
		+ 8,3	6,0	19,8	21,6	7,1	13,4	18,5	-2,4	8,3	10,5	5,7	-17,4	-4,9	1,4
73	11420	+ 7,6	5,8	13,3	29,5	8,1	6,4	21,4	1,2	7,6	19,9	3,9	-20,8	-11,7	-6,8
74	9430	+ 7,4	7,7	13,4	19,8	9,9	7,0	23,8	9,0	7,4	12,0	9,2	-21,9	-15,7	-2,8
75	6110	+ 7,3	7,4	25,5	18,9	7,5	13,2	17,9	2,1	7,3	5,1	5,4	-16,4	-3,5	-1,4
76	15110	+ 7,2	5,1	26,0	22,0	15,0	4,0	12,7	-2,2	7,2	7,2	6,8	-10,2	-8,8	-
77	8410	+ 7,0	12,3	35,2	13,4	7,0	13,4	12,7	-7,3	7,0	6,4	10,8	-12,1	-4,9	-1,0
78	9410	+ 7,0	4,9	19,3	20,8	11,4	17,8	16,3	-6,3	7,0	5,6	7,8	-15,9	1,7	-2,9
79	12510	+ 7,0	0,5	28,9	10,0	8,8	16,7	19,2	0,4	7,0	6,1	9,5	-18,4	-4,5	-2,8
80	7120	+ 6,9	2,2	12,5	27,1	10,4	9,4	21,9	-0,1	6,9	8,1	5,1	-19,8	-0,2	-6,6
81	8130	+ 6,7	4,0	24,1	17,4	5,1	22,6	16,4	1,0	6,7	11,0	-2,7	-16,4	0,3	-2,4
82	11350	+ 6,6	-2,0	14,3	31,6	9,2	8,2	19,4	1,8	6,6	6,9	6,7	-19,4	-2,5	-8,6
83	12540	+ 6,6	1,1	39,1	11,8	3,6	15,9	13,6	-8,2	6,6	8,4	5,1	-12,3	0,4	4,2
84	14210	+ 6,6	5,4	22,0	15,4	3,3	13,0	22,8	-1,3	6,6	14,7	5,6	-21,4	-4,3	0,2
85	10250	+ 6,6	1,1	4,7	21,1	17,2	7,0	28,9	3,0	6,6	15,1	8,4	-27,4	-5,7	-3,3
86	7130	+ 6,5	3,2	17,0	23,1	10,4	11,8	16,5	2,5	6,5	14,2	3,0	-16,0	-10,1	-5,9
87	12350	+ 6,5	4,8	22,0	17,2	8,8	20,5	10,3	-4,0	6,5	5,7	6,7	-9,5	-5,3	-5,0
88	13150	+ 6,4	7,3	19,0	21,5	8,9	16,5	15,2	-5,5	6,4	12,1	0,7	-14,7	0,9	-3,8
89	12110	+ 6,4	4,0	19,1	21,3	7,1	13,7	14,2	-2,2	6,4	12,1	6,1	-11,9	-10,5	7,7
90	12420	+ 6,3	5,6	10,5	26,7	7,0	8,1	27,9	0,2	6,3	17,3	5,5	-26,0	-3,3	-4,6
91	12240	+ 6,2	-1,7	17,9	23,1	8,1	23,1	10,7	-5,0	6,2	7,9	0,7	-10,3	0,6	29,5
92	13210	+ 6,1	2,3	20,6	21,8	1,7	19,3	14,3	-4,5	6,1	10,9	1,8	-14,3	-0,1	16,7
93	10220	+ 6,0	3,4	14,7	27,9	9,5	14,7	13,2	1,0	6,0	12,4	0,2	-11,7	-8,0	32,1
94	13130	+ 6,0	6,0	16,3	19,4	9,2	15,3	19,4	3,2	6,0	9,5	5,0	-17,7	-6,0	-5,0
95	3110	+ 6,0	1,0	20,2	16,3	8,5	15,5	19,4	-0,9	6,0	7,6	0,6	-17,8	4,5	2,2
96	6220	+ 5,8	7,1	15,6	28,6	4,1	21,8	13,6	-3,1	5,8	10,0	-0,9	-11,5	-0,2	3,4
97	9310	+ 5,8	3,8	20,3	18,2	5,4	21,6	14,9	-7,1	5,8	14,0	5,8	-13,7	-4,7	6,6
98	12310	+ 5,7	3,9	17,0	27,3	6,7	13,9	15,2	-3,8	5,7	12,5	4,6	-14,0	-5,0	-7,8
99	9230	+ 5,6	4,9	18,9	15,9	9,0	13,4	21,9	2,6	5,6	6,3	5,4	-21,9	2,0	-3,5
100	4110	+ 5,5	3,0	32,5	9,3	6,6	14,6	18,5	3,6	5,5	8,8	2,6	-18,0	-2,6	-0,6
101	9420	+ 5,5	5,5	20,9	19,2	5,5	13,7	18,7	-3,4	5,5	16,6	8,0	-18,3	-8,4	7,3
102	13220	+ 5,3	10,7	13,1	21,6	7,8	20,9	17,6	5,2	5,3	8,3	4,4	-17,6	-5,5	-5,5
103	8120	+ 5,2	3,5	19,9	19,0	7,9	13,0	20,4	-1,6	5,2	8,1	12,6	-19,5	-4,8	-6,2
104	2110	+ 5,0	7,1	35,1	11,9	3,7	20,1	18,7	-8,7	5,0	13,2	-0,0	-18,7	9,0	-5,6
105	13120	+ 5,0	-0,4	27,0	19,1	6,4	10,8	14,7	-12,2	5,0	13,8	10,9	-13,2	-4,3	4,7
106	15120	+ 4,8	5,1	12,0	29,0	8,0	6,0	26,5	0,3	4,8	12,2	11,1	-25,2	-3,1	-1,3
107	13310	+ 4,7	9,5	14,3	27,6	3,8	14,3	12,4	-0,2	4,7	14,9	3,9	-11,9	-11,5	31,3
108	8420	+ 4,5	2,4	37,3	12,4	8,6	15,7	14,6	-1,2	4,5	-1,5	7,8	-12,4	2,9	-5,4
109	8320	+ 4,5	8,4	18,2	22,1	3,2	13,6	20,8	1,6	4,5	14,5	6,7	-20,3	-7,0	-0,6





Tab. 3.2 Schluss

Reihung	Wahlspren- gel	ZU-/AB-	Veränderung der Wahl- beteiligung in %-Punkten	Stimmenanteile bei der EUW 2009 in %					Veränderung der Stimmenanteile EUW 2014 gegenüber der EUW 2009 in %-Punkten						Veränderung der Wahl- berechtigten in %
		NAHMEN der		ÖVP	SPÖ	FPÖ	GRÜNE	BZÖ	ÖVP/ ÖVP	SPÖ/ SPÖ	FPÖ/ FPÖ	GRÜNE/ GRÜNE	BZÖ/ BZÖ	Sonstige/ Sonstige	
		SPÖ/ SPÖ													
	Klgft.	+ 8,3	6,0	19,8	21,6	7,1	13,4	18,5	-2,4	8,3	10,5	5,7	-17,4	-4,9	1,4
110	12150	+ 4,4	6,3	9,9	30,2	10,4	15,6	17,0	5,9	4,4	6,3	8,8	-16,6	-8,9	-6,1
111	12130	+ 4,4	5,4	19,1	21,7	6,8	14,9	22,6	-3,2	4,4	8,8	10,2	-20,9	0,7	5,1
112	12330	+ 4,2	2,3	22,0	19,9	5,4	21,1	13,9	-4,9	4,2	3,0	8,5	-11,5	0,8	-1,2
113	12100	+ 4,1	12,7	14,9	20,1	12,7	10,4	14,9	0,0	4,1	11,5	7,6	-12,9	-10,4	-1,8
114	12530	+ 4,0	2,1	18,0	20,9	10,0	16,6	15,6	-3,3	4,0	1,6	12,9	-15,2	-0,1	-2,5
115	6210	+ 3,9	7,9	39,8	6,0	12,0	18,1	12,0	-11,2	3,9	13,2	-1,6	-12,0	7,7	-12,1
116	6120	+ 3,7	5,3	3,3	25,3	12,1	6,6	36,3	8,7	3,7	16,9	9,4	-34,3	-4,5	-7,8
117	15130	+ 3,7	9,8	22,9	30,7	3,3	5,2	17,0	-2,8	3,7	17,9	9,1	-15,9	-11,9	-3,9
118	5130	+ 3,7	8,8	22,5	21,3	9,0	16,9	12,4	1,6	3,7	5,3	3,7	-12,4	-1,9	-5,4
119	10630	+ 3,6	1,8	9,4	26,5	6,6	5,5	29,8	2,0	3,6	20,1	13,2	-29,3	-9,6	-7,6
120	11110	+ 3,5	7,3	8,1	31,4	11,6	5,8	22,1	6,0	3,5	11,0	8,3	-22,1	-6,8	-1,7
121	9240	+ 3,4	7,4	11,1	34,2	6,5	7,0	23,1	-0,7	3,4	14,1	8,3	-21,9	-3,2	-2,6
122	11220	+ 3,3	6,5	21,2	26,3	5,1	10,9	19,7	-5,1	3,3	11,7	13,9	-18,4	-5,4	-10,1
123	5210	+ 3,0	-4,2	22,4	13,3	4,2	17,5	22,4	0,1	3,0	12,6	11,2	-21,9	-5,0	61,9
124	12620	+ 2,4	8,5	27,9	18,6	13,4	15,7	12,2	-1,1	2,4	-0,2	5,4	-11,2	4,6	-9,4
125	7110	+ 2,3	5,1	20,0	20,0	4,5	20,9	17,3	-2,6	2,3	11,2	6,4	-17,3	0,1	-4,1
126	13160	+ 2,1	5,7	8,8	26,4	12,8	16,0	16,0	1,7	2,1	7,2	7,0	-14,5	-3,5	28,4
127	8140	+ 2,0	6,3	33,9	13,6	16,1	11,9	16,1	-8,9	2,0	-1,7	10,9	-13,9	11,5	31,5
128	11310	+ 2,0	3,9	13,4	28,0	6,1	8,5	24,4	-3,4	2,0	15,2	11,5	-24,4	-0,8	-15,4
129	13230	+ 1,9	7,7	23,0	20,8	5,7	17,4	15,1	-5,0	1,9	7,1	10,0	-14,2	0,2	1,9
130	9110	+ 1,8	1,1	29,3	14,0	8,3	9,6	20,4	-2,1	1,8	11,3	11,3	-19,1	-3,3	-2,2
131	7150	+ 1,7	-1,9	16,8	29,2	6,9	8,9	19,8	2,5	1,7	11,9	3,8	-18,1	-1,7	-1,4
132	12220	+ 1,5	-3,4	19,3	22,5	6,4	13,4	18,7	-0,8	1,5	7,7	14,5	-17,1	-5,7	48,0
133	9220	+ 1,2	6,4	15,7	30,4	9,3	7,4	22,1	2,5	1,2	11,9	6,9	-19,9	-2,6	-6,9
134	6240	+ 1,1	4,0	17,7	34,4	4,2	8,3	15,6	-5,6	1,1	16,4	7,6	-15,6	-3,9	-2,4
135	10650	+ 1,0	6,1	19,0	32,6	6,5	2,7	21,2	-4,8	1,0	16,7	9,6	-18,8	-3,7	-4,5
136	14120	+ 0,4	6,2	28,1	29,8	5,0	5,0	9,9	-14,8	0,4	16,7	8,3	-8,1	-2,4	15,2
137	8430	+ 0,2	1,6	31,1	19,2	10,4	15,5	12,4	-3,7	0,2	4,2	6,0	-11,9	5,3	-5,8
ABNAHMEN															
1	13110	- 3,5	3,6	17,9	29,6	4,9	9,3	20,4	-1,1	-3,5	20,3	9,4	-19,0	-6,2	22,9
2	11410	- 0,5	1,5	18,7	32,9	3,9	12,3	9,7	-4,9	-0,5	9,9	9,8	-7,6	-6,7	-10,6

Tab. 3.3 Reihung der ZU-/ABNAHMEN der prozentuellen Parteistimmenanteile der FPÖ ggü. der EUW 2009 n. Wahlsprengeln

Reihung	Wahlsprengel	ZU-/AB-	Veränderung der Wahlbeteiligung in %-Punkten	Stimmenanteile bei der EUW 2009 in %					Veränderung der Stimmenanteile EUW 2014 gegenüber der EUW 2009 in %-Punkten					Veränderung der Wahlberechtigten in %	
		NAHMEN der		ÖVP	SPÖ	FPÖ	GRÜNE	BZÖ	ÖVP/ ÖVP	SPÖ/ SPÖ	FPÖ/ FPÖ	GRÜNE/ GRÜNE	BZÖ/ BZÖ		Sonstige/ Sonstige
		FPÖ/ FPÖ													
	Klgft.	+ 10,5	6,0	19,8	21,6	7,1	13,4	18,5	-2,4	8,3	10,5	5,7	-17,4	-4,9	1,4
ZUNAHMEN															
1	10410	+ 29,6	0,6	5,6	12,3	10,5	3,1	46,9	0,2	22,0	29,6	0,7	-40,5	-12,1	-5,2
2	12210	+ 27,3	4,7	9,9	17,6	7,7	5,5	33,0	-2,1	16,4	27,3	2,3	-29,1	-14,7	-3,2
3	10510	+ 25,3	-1,2	18,9	17,0	2,5	10,1	27,7	-6,2	9,6	25,3	2,2	-26,4	-4,5	64,0
4	11320	+ 24,9	7,0	22,2	17,8	1,1	10,0	22,2	6,6	8,2	24,9	2,5	-22,2	-19,9	-9,5
5	10420	+ 24,4	0,6	12,6	23,2	7,4	2,1	37,9	-4,7	18,9	24,4	3,6	-34,5	-7,8	-10,9
6	10310	+ 23,9	5,3	20,1	22,4	5,2	8,0	24,7	-10,0	11,1	23,9	6,1	-23,4	-7,6	5,0
7	10440	+ 22,7	3,5	8,8	24,8	10,6	4,4	31,0	-0,5	11,9	22,7	10,6	-29,3	-15,4	-8,5
8	12440	+ 21,3	6,6	8,9	17,0	8,0	7,1	27,7	-0,7	19,1	21,3	7,9	-26,2	-21,5	-4,9
9	12320	+ 21,3	5,6	16,7	11,1	7,4	14,8	25,9	-5,8	19,1	21,3	-2,4	-24,4	-7,8	-4,0
10	10260	+ 21,1	10,8	9,7	21,9	4,5	5,2	25,8	0,3	13,1	21,1	7,6	-25,8	-16,3	-6,0
11	12430	+ 21,0	4,2	8,5	24,6	4,6	5,4	30,0	2,4	9,5	21,0	9,3	-30,0	-12,2	-8,3
12	11370	+ 20,8	4,9	8,3	23,9	5,5	15,6	18,3	-0,2	10,5	20,8	0,5	-16,9	-14,6	9,5
13	13110	+ 20,3	3,6	17,9	29,6	4,9	9,3	20,4	-1,1	-3,5	20,3	9,4	-19,0	-6,2	22,9
14	10630	+ 20,1	1,8	9,4	26,5	6,6	5,5	29,8	2,0	3,6	20,1	13,2	-29,3	-9,6	-7,6
15	11420	+ 19,9	5,8	13,3	29,5	8,1	6,4	21,4	1,2	7,6	19,9	3,9	-20,8	-11,7	-6,8
16	11210	+ 19,3	11,8	23,6	18,0	10,1	7,9	19,1	-12,4	15,2	19,3	3,9	-18,6	-7,4	41,6
17	10110	+ 18,9	6,8	12,6	16,0	7,6	8,4	27,7	-3,3	15,2	18,9	4,2	-23,8	-11,2	-2,7
18	10430	+ 18,3	7,2	7,0	34,9	7,0	2,3	20,9	-5,0	14,6	18,3	10,8	-20,9	-17,8	-2,2
19	15130	+ 17,9	9,8	22,9	30,7	3,3	5,2	17,0	-2,8	3,7	17,9	9,1	-15,9	-11,9	-3,9
20	12160	+ 17,6	9,7	22,2	18,3	2,4	11,1	14,3	-10,9	12,4	17,6	8,2	-13,0	-14,4	-7,9
21	11330	+ 17,4	5,6	3,8	35,4	3,8	12,7	13,9	-1,4	14,0	17,4	-2,1	-11,6	-16,3	-10,0
22	6130	+ 17,4	5,9	16,6	23,0	6,0	10,6	21,2	-1,8	10,4	17,4	4,6	-20,4	-10,1	0,8
23	12420	+ 17,3	5,6	10,5	26,7	7,0	8,1	27,9	0,2	6,3	17,3	5,5	-26,0	-3,3	-4,6
24	6120	+ 16,9	5,3	3,3	25,3	12,1	6,6	36,3	8,7	3,7	16,9	9,4	-34,3	-4,5	-7,8
25	14120	+ 16,7	6,2	28,1	29,8	5,0	5,0	9,9	-14,8	0,4	16,7	8,3	-8,1	-2,4	15,2
26	10650	+ 16,7	6,1	19,0	32,6	6,5	2,7	21,2	-4,8	1,0	16,7	9,6	-18,8	-3,7	-4,5
27	9420	+ 16,6	5,5	20,9	19,2	5,5	13,7	18,7	-3,4	5,5	16,6	8,0	-18,3	-8,4	7,3
28	6240	+ 16,4	4,0	17,7	34,4	4,2	8,3	15,6	-5,6	1,1	16,4	7,6	-15,6	-3,9	-2,4
29	9260	+ 16,2	5,2	14,4	20,6	8,9	13,9	21,1	-5,8	11,5	16,2	4,3	-19,8	-6,4	11,8
30	10270	+ 16,2	5,7	10,5	22,2	5,8	11,1	22,8	1,7	9,9	16,2	1,9	-21,0	-8,7	31,7
31	5140	+ 15,5	5,2	20,7	21,3	6,4	10,6	18,1	0,8	10,3	15,5	2,4	-16,8	-12,4	12,3
32	7170	+ 15,4	4,2	19,0	29,6	3,5	8,5	20,4	-0,1	11,3	15,4	1,6	-19,2	-9,0	4,6
33	5120	+ 15,2	6,5	17,9	15,2	9,8	13,4	25,0	-3,5	12,9	15,2	8,6	-23,5	-9,7	-3,2
34	11310	+ 15,2	3,9	13,4	28,0	6,1	8,5	24,4	-3,4	2,0	15,2	11,5	-24,4	-0,8	-15,4
35	10250	+ 15,1	1,1	4,7	21,1	17,2	7,0	28,9	3,0	6,6	15,1	8,4	-27,4	-5,7	-3,3



Tab. 3.3 Fortsetzung

Reihung	Wahlspengel	ZU-/AB-	Veränderung der Wahlbeteiligung in %-Punkten	Stimmenanteile bei der EUW 2009 in %					Veränderung der Stimmenanteile EUW 2014 gegenüber der EUW 2009 in %-Punkten					Veränderung der Wahlberechtigten in %	
		NAHMEN der		ÖVP	SPÖ	FPÖ	GRÜNE	BZÖ	ÖVP/ÖVP	SPÖ/SPÖ	FPÖ/FPÖ	GRÜNE/GRÜNE	BZÖ/BZÖ		Sonstige/Sonstige
		FPÖ/FPÖ													
	Klgft.	+ 10,5	6,0	19,8	21,6	7,1	13,4	18,5	-2,4	8,3	10,5	5,7	-17,4	-4,9	1,4
36	10200	+ 15,1	9,2	2,4	18,1	8,4	12,0	33,7	9,0	16,8	15,1	-2,2	-32,2	-6,4	2,5
37	13310	+ 14,9	9,5	14,3	27,6	3,8	14,3	12,4	-0,2	4,7	14,9	3,9	-11,9	-11,5	31,3
38	14230	+ 14,9	10,2	19,7	16,6	5,1	5,7	31,8	2,6	12,5	14,9	6,6	-30,9	-5,8	-2,0
39	14210	+ 14,7	5,4	22,0	15,4	3,3	13,0	22,8	-1,3	6,6	14,7	5,6	-21,4	-4,3	0,2
40	8320	+ 14,5	8,4	18,2	22,1	3,2	13,6	20,8	1,6	4,5	14,5	6,7	-20,3	-7,0	-0,6
41	7130	+ 14,2	3,2	17,0	23,1	10,4	11,8	16,5	2,5	6,5	14,2	3,0	-16,0	-10,1	-5,9
42	10320	+ 14,2	11,1	15,6	22,9	3,9	13,4	21,2	-0,1	12,4	14,2	4,2	-19,5	-11,1	-3,1
43	9240	+ 14,1	7,4	11,1	34,2	6,5	7,0	23,1	-0,7	3,4	14,1	8,3	-21,9	-3,2	-2,6
44	9310	+ 14,0	3,8	20,3	18,2	5,4	21,6	14,9	-7,1	5,8	14,0	5,8	-13,7	-4,7	6,6
45	14220	+ 13,8	1,9	27,1	16,4	6,5	7,9	17,8	2,8	13,5	13,8	2,0	-16,8	-15,3	-2,5
46	13120	+ 13,8	-0,4	27,0	19,1	6,4	10,8	14,7	-12,2	5,0	13,8	10,9	-13,2	-4,3	4,7
47	10620	+ 13,6	3,4	18,7	20,1	7,5	11,2	23,8	-6,6	16,5	13,6	3,0	-22,1	-4,5	-1,7
48	10210	+ 13,4	4,1	24,2	19,7	2,8	12,4	16,9	-9,0	11,1	13,4	10,9	-13,6	-12,8	-5,0
49	2110	+ 13,2	7,1	35,1	11,9	3,7	20,1	18,7	-8,7	5,0	13,2	-0,0	-18,7	9,0	-5,6
50	6210	+ 13,2	7,9	39,8	6,0	12,0	18,1	12,0	-11,2	3,9	13,2	-1,6	-12,0	7,7	-12,1
51	10610	+ 13,1	-0,1	9,2	18,3	6,5	8,5	29,4	6,4	11,4	13,1	6,4	-27,4	-9,9	-4,1
52	9350	+ 12,9	9,5	8,7	24,8	9,4	16,1	22,8	4,2	13,0	12,9	-4,2	-22,3	-3,6	-4,9
53	12180	+ 12,6	2,3	19,9	16,2	5,8	19,9	16,2	-2,7	11,0	12,6	0,1	-15,7	-5,3	-8,5
54	5210	+ 12,6	-4,2	22,4	13,3	4,2	17,5	22,4	0,1	3,0	12,6	11,2	-21,9	-5,0	61,9
55	12310	+ 12,5	3,9	17,0	27,3	6,7	13,9	15,2	-3,8	5,7	12,5	4,6	-14,0	-5,0	-7,8
56	10220	+ 12,4	3,4	14,7	27,9	9,5	14,7	13,2	1,0	6,0	12,4	0,2	-11,7	-8,0	32,1
57	10290	+ 12,4	3,0	14,3	18,7	7,7	11,5	19,2	-6,5	20,6	12,4	4,0	-18,3	-12,1	9,5
58	15120	+ 12,2	5,1	12,0	29,0	8,0	6,0	26,5	0,3	4,8	12,2	11,1	-25,2	-3,1	-1,3
59	12110	+ 12,1	4,0	19,1	21,3	7,1	13,7	14,2	-2,2	6,4	12,1	6,1	-11,9	-10,5	7,7
60	13150	+ 12,1	7,3	19,0	21,5	8,9	16,5	15,2	-5,5	6,4	12,1	0,7	-14,7	0,9	-3,8
61	9430	+ 12,0	7,7	13,4	19,8	9,9	7,0	23,8	9,0	7,4	12,0	9,2	-21,9	-15,7	-2,8
62	9220	+ 11,9	6,4	15,7	30,4	9,3	7,4	22,1	2,5	1,2	11,9	6,9	-19,9	-2,6	-6,9
63	7150	+ 11,9	-1,9	16,8	29,2	6,9	8,9	19,8	2,5	1,7	11,9	3,8	-18,1	-1,7	-1,4
64	11220	+ 11,7	6,5	21,2	26,3	5,1	10,9	19,7	-5,1	3,3	11,7	13,9	-18,4	-5,4	-10,1
65	11340	+ 11,6	2,3	12,8	16,7	12,8	10,3	25,6	3,0	21,1	11,6	0,7	-23,2	-13,3	-3,8
66	12100	+ 11,5	12,7	14,9	20,1	12,7	10,4	14,9	0,0	4,1	11,5	7,6	-12,9	-10,4	-1,8
67	14240	+ 11,5	4,6	22,7	23,3	2,9	9,9	20,3	-5,1	8,7	11,5	10,9	-19,3	-6,6	-1,3
68	9110	+ 11,3	1,1	29,3	14,0	8,3	9,6	20,4	-2,1	1,8	11,3	11,3	-19,1	-3,3	-2,2
69	10120	+ 11,3	6,4	11,3	28,0	8,0	15,3	18,0	-1,4	12,9	11,3	-0,7	-15,7	-6,5	-3,3
70	7110	+ 11,2	5,1	20,0	20,0	4,5	20,9	17,3	-2,6	2,3	11,2	6,4	-17,3	0,1	-4,1
71	11110	+ 11,0	7,3	8,1	31,4	11,6	5,8	22,1	6,0	3,5	11,0	8,3	-22,1	-6,8	-1,7
72	8130	+ 11,0	4,0	24,1	17,4	5,1	22,6	16,4	1,0	6,7	11,0	-2,7	-16,4	0,3	-2,4



Tab. 3.3 Fortsetzung

Reihung	Wahlsprenge	ZU-/AB-	Veränderung der Wahlbeteiligung in %-Punkten	Stimmenanteile bei der EUW 2009 in %					Veränderung der Stimmenanteile EUW 2014 gegenüber der EUW 2009 in %-Punkten					Veränderung der Wahlberechtigten in %	
		NAHMEN der		ÖVP	SPÖ	FPÖ	GRÜNE	BZÖ	ÖVP/ÖVP	SPÖ/SPÖ	FPÖ/FPÖ	GRÜNE/GRÜNE	BZÖ/BZÖ		Sonstige/Sonstige
		FPÖ/FPÖ													
	Klgft.	+ 10,5	6,0	19,8	21,6	7,1	13,4	18,5	-2,4	8,3	10,5	5,7	-17,4	-4,9	1,4
73	13210	+ 10,9	2,3	20,6	21,8	1,7	19,3	14,3	-4,5	6,1	10,9	1,8	-14,3	-0,1	16,7
74	10240	+ 10,9	3,1	19,7	22,6	4,4	11,7	20,4	-9,1	9,8	10,9	8,9	-19,8	-0,6	-1,7
75	11360	+ 10,8	6,3	14,7	32,6	1,1	4,2	22,1	-0,2	11,0	10,8	15,8	-21,2	-16,2	-3,2
76	12120	+ 10,7	5,3	21,3	14,9	7,4	8,0	22,9	-5,9	15,4	10,7	13,3	-22,9	-10,6	2,1
77	9340	+ 10,5	8,4	5,3	27,4	7,1	14,2	19,5	8,3	15,4	10,5	-0,5	-18,8	-14,9	-1,8
78	10670	+ 10,4	9,4	12,2	26,9	5,8	10,3	21,2	0,7	11,6	10,4	6,4	-19,2	-9,9	-5,2
79	10660	+ 10,4	7,9	17,6	24,7	4,7	3,5	34,1	1,2	11,1	10,4	11,6	-34,1	-0,2	-2,6
80	12190	+ 10,2	9,0	12,2	26,6	7,9	13,7	25,2	-0,5	9,6	10,2	-3,7	-22,3	6,7	-4,5
81	12170	+ 10,0	5,6	18,3	28,6	5,1	9,7	14,9	-6,4	11,8	10,0	5,4	-14,9	-6,0	6,7
82	6220	+ 10,0	7,1	15,6	28,6	4,1	21,8	13,6	-3,1	5,8	10,0	-0,9	-11,5	-0,2	3,4
83	11410	+ 9,9	1,5	18,7	32,9	3,9	12,3	9,7	-4,9	-0,5	9,9	9,8	-7,6	-6,7	-10,6
84	9250	+ 9,6	7,1	24,6	16,7	7,0	11,4	24,6	-1,4	10,9	9,6	5,3	-21,7	-2,7	-4,4
85	8230	+ 9,6	7,1	23,2	26,3	6,3	8,9	16,3	-4,5	10,1	9,6	7,9	-16,3	-6,8	-4,9
86	13130	+ 9,5	6,0	16,3	19,4	9,2	15,3	19,4	3,2	6,0	9,5	5,0	-17,7	-6,0	-5,0
87	12520	+ 9,3	-2,5	22,3	16,8	10,3	17,4	15,2	-7,7	9,6	9,3	5,4	-12,9	-3,8	30,3
88	12130	+ 8,8	5,4	19,1	21,7	6,8	14,9	22,6	-3,2	4,4	8,8	10,2	-20,9	0,7	5,1
89	4110	+ 8,8	3,0	32,5	9,3	6,6	14,6	18,5	3,6	5,5	8,8	2,6	-18,0	-2,6	-0,6
90	9370	+ 8,6	4,2	14,1	29,5	3,8	12,2	21,2	-4,0	13,1	8,6	5,0	-20,0	-2,7	-3,7
91	12540	+ 8,4	1,1	39,1	11,8	3,6	15,9	13,6	-8,2	6,6	8,4	5,1	-12,3	0,4	4,2
92	13220	+ 8,3	10,7	13,1	21,6	7,8	20,9	17,6	5,2	5,3	8,3	4,4	-17,6	-5,5	-5,5
93	7120	+ 8,1	2,2	12,5	27,1	10,4	9,4	21,9	-0,1	6,9	8,1	5,1	-19,8	-0,2	-6,6
94	8120	+ 8,1	3,5	19,9	19,0	7,9	13,0	20,4	-1,6	5,2	8,1	12,6	-19,5	-4,8	-6,2
95	8250	+ 7,9	4,2	22,9	22,9	4,7	15,1	18,2	-4,8	8,7	7,9	9,5	-17,7	-3,6	-5,9
96	12240	+ 7,9	-1,7	17,9	23,1	8,1	23,1	10,7	-5,0	6,2	7,9	0,7	-10,3	0,6	29,5
97	12220	+ 7,7	-3,4	19,3	22,5	6,4	13,4	18,7	-0,8	1,5	7,7	14,5	-17,1	-5,7	48,0
98	3110	+ 7,6	1,0	20,2	16,3	8,5	15,5	19,4	-0,9	6,0	7,6	0,6	-17,8	4,5	2,2
99	5110	+ 7,4	6,6	20,8	24,2	9,4	10,1	19,5	1,3	8,1	7,4	4,8	-19,5	-2,2	14,7
100	8240	+ 7,3	0,4	24,1	10,6	6,4	14,9	20,6	-0,4	16,0	7,3	3,1	-18,4	-7,6	-1,8
101	8310	+ 7,3	0,8	16,0	17,8	9,2	14,7	20,2	3,7	12,0	7,3	6,8	-19,0	-10,7	-4,1
102	15110	+ 7,2	5,1	26,0	22,0	15,0	4,0	12,7	-2,2	7,2	7,2	6,8	-10,2	-8,8	-
103	13160	+ 7,2	5,7	8,8	26,4	12,8	16,0	16,0	1,7	2,1	7,2	7,0	-14,5	-3,5	28,4
104	12140	+ 7,2	4,3	11,2	20,6	11,2	11,2	20,0	4,2	13,1	7,2	5,4	-19,4	-10,5	-9,3
105	13230	+ 7,1	7,7	23,0	20,8	5,7	17,4	15,1	-5,0	1,9	7,1	10,0	-14,2	0,2	1,9
106	8220	+ 7,0	2,2	25,7	16,2	7,2	12,0	17,4	-2,7	17,0	7,0	4,6	-16,2	-9,7	-2,0
107	11350	+ 6,9	-2,0	14,3	31,6	9,2	8,2	19,4	1,8	6,6	6,9	6,7	-19,4	-2,5	-8,6
108	1110	+ 6,9	17,0	39,4	4,5	7,6	15,2	16,7	-9,5	8,9	6,9	8,6	-14,6	-0,2	-8,7
109	12610	+ 6,7	8,8	20,4	21,8	10,2	14,3	14,3	-5,3	7,9	6,7	12,5	-13,7	-8,0	-8,1
110	8410	+ 6,4	12,3	35,2	13,4	7,0	13,4	12,7	-7,3	7,0	6,4	10,8	-12,1	-4,9	-1,0

Tab. 3.3 Schluss

Reihung	Wahlsprenge Klgft.	ZU-/AB- NAHMEN der FPÖ/ FPÖ in %-Pkt.	Veränderung der Wahl- beteiligung in %-Punkten	Stimmenanteile bei der EUW 2009 in %					Veränderung der Stimmenanteile EUW 2014 gegenüber der EUW 2009 in %-Punkten						Veränderung der Wahl- berechtigten in %
		ÖVP		SPÖ	FPÖ	GRÜNE	BZÖ	ÖVP/ ÖVP	SPÖ/ SPÖ	FPÖ/ FPÖ	GRÜNE/ GRÜNE	BZÖ/ BZÖ	Sonstige/ Sonstige		
		+ 10,5	6,0	19,8	21,6	7,1	13,4	18,5	-2,4	8,3	10,5	5,7	-17,4	-4,9	1,4
111	9230	+ 6,3	4,9	18,9	15,9	9,0	13,4	21,9	2,6	5,6	6,3	5,4	-21,9	2,0	-3,5
112	12150	+ 6,3	6,3	9,9	30,2	10,4	15,6	17,0	5,9	4,4	6,3	8,8	-16,6	-8,9	-6,1
113	13240	+ 6,3	1,9	17,2	28,0	5,7	13,4	13,4	1,3	9,5	6,3	7,6	-13,4	-11,3	24,4
114	12510	+ 6,1	0,5	28,9	10,0	8,8	16,7	19,2	0,4	7,0	6,1	9,5	-18,4	-4,5	-2,8
115	11120	+ 6,0	6,8	9,1	23,0	10,3	16,4	12,7	6,7	16,4	6,0	-3,2	-10,6	-15,3	-6,4
116	9360	+ 5,9	7,1	19,2	24,7	6,2	16,4	13,7	-4,3	7,8	5,9	8,8	-13,1	-5,0	1,4
117	14310	+ 5,7	2,1	28,6	21,7	6,0	9,7	17,1	4,0	7,9	5,7	3,4	-17,1	-4,0	-1,0
118	12350	+ 5,7	4,8	22,0	17,2	8,8	20,5	10,3	-4,0	6,5	5,7	6,7	-9,5	-5,3	-5,0
119	8210	+ 5,7	9,1	28,5	10,4	6,3	23,6	15,3	-3,5	12,2	5,7	-0,4	-14,7	0,7	-6,4
120	12340	+ 5,6	0,5	16,5	19,5	6,7	9,1	24,4	-1,6	13,8	5,6	11,2	-24,4	-4,6	-0,9
121	9410	+ 5,6	4,9	19,3	20,8	11,4	17,8	16,3	-6,3	7,0	5,6	7,8	-15,9	1,7	-2,9
122	6230	+ 5,4	5,3	17,4	20,9	8,1	18,6	16,9	1,3	10,3	5,4	2,7	-16,3	-3,4	-6,5
123	5130	+ 5,3	8,8	22,5	21,3	9,0	16,9	12,4	1,6	3,7	5,3	3,7	-12,4	-1,9	-5,4
124	6110	+ 5,1	7,4	25,5	18,9	7,5	13,2	17,9	2,1	7,3	5,1	5,4	-16,4	-3,5	-1,4
125	14110	+ 4,9	8,4	28,2	21,0	5,1	10,3	15,9	-9,2	14,1	4,9	8,8	-14,0	-4,6	21,6
126	13140	+ 4,8	4,1	14,9	23,6	9,3	21,1	11,2	-3,3	14,4	4,8	-3,3	-9,3	-3,3	-10,8
127	9320	+ 4,5	6,5	22,6	26,8	10,0	10,0	10,0	-3,1	10,7	4,5	8,5	-9,0	-11,5	-6,6
128	8430	+ 4,2	1,6	31,1	19,2	10,4	15,5	12,4	-3,7	0,2	4,2	6,0	-11,9	5,3	-5,8
129	10230	+ 4,1	4,5	16,2	22,8	6,6	4,4	19,9	1,7	17,9	4,1	9,2	-15,6	-17,3	-8,5
130	9330	+ 3,7	11,0	36,5	12,6	9,0	16,8	8,4	-19,7	11,5	3,7	13,2	-7,9	-0,9	-0,4
131	12250	+ 3,6	5,6	25,0	12,8	5,8	26,3	13,5	-7,1	17,5	3,6	2,7	-13,0	-3,7	17,1
132	12230	+ 3,5	1,4	22,7	19,0	5,8	25,6	12,4	-8,0	7,7	3,5	7,3	-12,0	1,4	2,9
133	13250	+ 3,5	3,5	21,7	29,7	8,7	17,4	13,8	-3,5	8,1	3,5	-3,2	-12,4	7,5	-2,6
134	12330	+ 3,0	2,3	22,0	19,9	5,4	21,1	13,9	-4,9	4,2	3,0	8,5	-11,5	0,8	-1,2
135	12530	+ 1,6	2,1	18,0	20,9	10,0	16,6	15,6	-3,3	4,0	1,6	12,9	-15,2	-0,1	-2,5
ABNAHMEN															
1	8140	- 1,7	6,3	33,9	13,6	16,1	11,9	16,1	-8,9	2,0	-1,7	10,9	-13,9	11,5	31,5
2	8420	- 1,5	2,4	37,3	12,4	8,6	15,7	14,6	-1,2	4,5	-1,5	7,8	-12,4	2,9	-5,4
3	10280	- 1,0	3,1	8,6	20,9	11,5	9,4	15,8	-5,8	33,7	-1,0	6,7	-14,4	-19,1	-9,1
4	12620	- 0,2	8,5	27,9	18,6	13,4	15,7	12,2	-1,1	2,4	-0,2	5,4	-11,2	4,6	-9,4



Tab. 3.4 Reihung der ZU-/ABNAHMEN der prozent. Parteistimmenanteile der GRÜNEN ggü. der EUW 2009 n. Wahlsprengeln

Reihung	Wahlsprengel	ZU-/AB-	Veränderung der Wahlbeteiligung in %-Punkten	Stimmenanteile bei der EUW 2009 in %					Veränderung der Stimmenanteile EUW 2014 gegenüber der EUW 2009 in %-Punkten					Veränderung der Wahlberechtigten in %	
		NAHMEN der		ÖVP	SPÖ	FPÖ	GRÜNE	BZÖ	ÖVP/ÖVP	SPÖ/SPÖ	FPÖ/FPÖ	GRÜNE/GRÜNE	BZÖ/BZÖ		Sonstige/Sonstige
		GRÜNE/GRÜNE													
	Klgft.	+ 5,7	6,0	19,8	21,6	7,1	13,4	18,5	-2,4	8,3	10,5	5,7	-17,4	-4,9	1,4
ZUNAHMEN															
1	11360	+ 15,8	6,3	14,7	32,6	1,1	4,2	22,1	-0,2	11,0	10,8	15,8	-21,2	-16,2	-3,2
2	12220	+ 14,5	-3,4	19,3	22,5	6,4	13,4	18,7	-0,8	1,5	7,7	14,5	-17,1	-5,7	48,0
3	11220	+ 13,9	6,5	21,2	26,3	5,1	10,9	19,7	-5,1	3,3	11,7	13,9	-18,4	-5,4	-10,1
4	12120	+ 13,3	5,3	21,3	14,9	7,4	8,0	22,9	-5,9	15,4	10,7	13,3	-22,9	-10,6	2,1
5	9330	+ 13,2	11,0	36,5	12,6	9,0	16,8	8,4	-19,7	11,5	3,7	13,2	-7,9	-0,9	-0,4
6	10630	+ 13,2	1,8	9,4	26,5	6,6	5,5	29,8	2,0	3,6	20,1	13,2	-29,3	-9,6	-7,6
7	12530	+ 12,9	2,1	18,0	20,9	10,0	16,6	15,6	-3,3	4,0	1,6	12,9	-15,2	-0,1	-2,5
8	8120	+ 12,6	3,5	19,9	19,0	7,9	13,0	20,4	-1,6	5,2	8,1	12,6	-19,5	-4,8	-6,2
9	12610	+ 12,5	8,8	20,4	21,8	10,2	14,3	14,3	-5,3	7,9	6,7	12,5	-13,7	-8,0	-8,1
10	10660	+ 11,6	7,9	17,6	24,7	4,7	3,5	34,1	1,2	11,1	10,4	11,6	-34,1	-0,2	-2,6
11	11310	+ 11,5	3,9	13,4	28,0	6,1	8,5	24,4	-3,4	2,0	15,2	11,5	-24,4	-0,8	-15,4
12	9110	+ 11,3	1,1	29,3	14,0	8,3	9,6	20,4	-2,1	1,8	11,3	11,3	-19,1	-3,3	-2,2
13	5210	+ 11,2	-4,2	22,4	13,3	4,2	17,5	22,4	0,1	3,0	12,6	11,2	-21,9	-5,0	61,9
14	12340	+ 11,2	0,5	16,5	19,5	6,7	9,1	24,4	-1,6	13,8	5,6	11,2	-24,4	-4,6	-0,9
15	15120	+ 11,1	5,1	12,0	29,0	8,0	6,0	26,5	0,3	4,8	12,2	11,1	-25,2	-3,1	-1,3
16	8140	+ 10,9	6,3	33,9	13,6	16,1	11,9	16,1	-8,9	2,0	-1,7	10,9	-13,9	11,5	31,5
17	13120	+ 10,9	-0,4	27,0	19,1	6,4	10,8	14,7	-12,2	5,0	13,8	10,9	-13,2	-4,3	4,7
18	10210	+ 10,9	4,1	24,2	19,7	2,8	12,4	16,9	-9,0	11,1	13,4	10,9	-13,6	-12,8	-5,0
19	14240	+ 10,9	4,6	22,7	23,3	2,9	9,9	20,3	-5,1	8,7	11,5	10,9	-19,3	-6,6	-1,3
20	8410	+ 10,8	12,3	35,2	13,4	7,0	13,4	12,7	-7,3	7,0	6,4	10,8	-12,1	-4,9	-1,0
21	10430	+ 10,8	7,2	7,0	34,9	7,0	2,3	20,9	-5,0	14,6	18,3	10,8	-20,9	-17,8	-2,2
22	10440	+ 10,6	3,5	8,8	24,8	10,6	4,4	31,0	-0,5	11,9	22,7	10,6	-29,3	-15,4	-8,5
23	12130	+ 10,2	5,4	19,1	21,7	6,8	14,9	22,6	-3,2	4,4	8,8	10,2	-20,9	0,7	5,1
24	13230	+ 10,0	7,7	23,0	20,8	5,7	17,4	15,1	-5,0	1,9	7,1	10,0	-14,2	0,2	1,9
25	11410	+ 9,8	1,5	18,7	32,9	3,9	12,3	9,7	-4,9	-0,5	9,9	9,8	-7,6	-6,7	-10,6
26	10650	+ 9,6	6,1	19,0	32,6	6,5	2,7	21,2	-4,8	1,0	16,7	9,6	-18,8	-3,7	-4,5
27	8250	+ 9,5	4,2	22,9	22,9	4,7	15,1	18,2	-4,8	8,7	7,9	9,5	-17,7	-3,6	-5,9
28	12510	+ 9,5	0,5	28,9	10,0	8,8	16,7	19,2	0,4	7,0	6,1	9,5	-18,4	-4,5	-2,8
29	13110	+ 9,4	3,6	17,9	29,6	4,9	9,3	20,4	-1,1	-3,5	20,3	9,4	-19,0	-6,2	22,9
30	6120	+ 9,4	5,3	3,3	25,3	12,1	6,6	36,3	8,7	3,7	16,9	9,4	-34,3	-4,5	-7,8
31	12430	+ 9,3	4,2	8,5	24,6	4,6	5,4	30,0	2,4	9,5	21,0	9,3	-30,0	-12,2	-8,3
32	9430	+ 9,2	7,7	13,4	19,8	9,9	7,0	23,8	9,0	7,4	12,0	9,2	-21,9	-15,7	-2,8
33	10230	+ 9,2	4,5	16,2	22,8	6,6	4,4	19,9	1,7	17,9	4,1	9,2	-15,6	-17,3	-8,5
34	15130	+ 9,1	9,8	22,9	30,7	3,3	5,2	17,0	-2,8	3,7	17,9	9,1	-15,9	-11,9	-3,9
35	10240	+ 8,9	3,1	19,7	22,6	4,4	11,7	20,4	-9,1	9,8	10,9	8,9	-19,8	-0,6	-1,7



Tab. 3.4 Fortsetzung

Reihung	Wahlspengel	ZU-/AB-	Veränderung der Wahlbeteiligung in %-Punkten	Stimmenanteile bei der EUW 2009 in %					Veränderung der Stimmenanteile EUW 2014 gegenüber der EUW 2009 in %-Punkten					Veränderung der Wahlberechtigten in %	
		NAHMEN der		ÖVP	SPÖ	FPÖ	GRÜNE	BZÖ	ÖVP/ÖVP	SPÖ/SPÖ	FPÖ/FPÖ	GRÜNE/GRÜNE	BZÖ/BZÖ		Sonstige/Sonstige
		GRÜNE/GRÜNE													
	Klgft.	+ 5,7	6,0	19,8	21,6	7,1	13,4	18,5	-2,4	8,3	10,5	5,7	-17,4	-4,9	1,4
36	9360	+ 8,8	7,1	19,2	24,7	6,2	16,4	13,7	-4,3	7,8	5,9	8,8	-13,1	-5,0	1,4
37	12150	+ 8,8	6,3	9,9	30,2	10,4	15,6	17,0	5,9	4,4	6,3	8,8	-16,6	-8,9	-6,1
38	14110	+ 8,8	8,4	28,2	21,0	5,1	10,3	15,9	-9,2	14,1	4,9	8,8	-14,0	-4,6	21,6
39	5120	+ 8,6	6,5	17,9	15,2	9,8	13,4	25,0	-3,5	12,9	15,2	8,6	-23,5	-9,7	-3,2
40	1110	+ 8,6	17,0	39,4	4,5	7,6	15,2	16,7	-9,5	8,9	6,9	8,6	-14,6	-0,2	-8,7
41	9320	+ 8,5	6,5	22,6	26,8	10,0	10,0	10,0	-3,1	10,7	4,5	8,5	-9,0	-11,5	-6,6
42	12330	+ 8,5	2,3	22,0	19,9	5,4	21,1	13,9	-4,9	4,2	3,0	8,5	-11,5	0,8	-1,2
43	10250	+ 8,4	1,1	4,7	21,1	17,2	7,0	28,9	3,0	6,6	15,1	8,4	-27,4	-5,7	-3,3
44	11110	+ 8,3	7,3	8,1	31,4	11,6	5,8	22,1	6,0	3,5	11,0	8,3	-22,1	-6,8	-1,7
45	14120	+ 8,3	6,2	28,1	29,8	5,0	5,0	9,9	-14,8	0,4	16,7	8,3	-8,1	-2,4	15,2
46	9240	+ 8,3	7,4	11,1	34,2	6,5	7,0	23,1	-0,7	3,4	14,1	8,3	-21,9	-3,2	-2,6
47	12160	+ 8,2	9,7	22,2	18,3	2,4	11,1	14,3	-10,9	12,4	17,6	8,2	-13,0	-14,4	-7,9
48	9420	+ 8,0	5,5	20,9	19,2	5,5	13,7	18,7	-3,4	5,5	16,6	8,0	-18,3	-8,4	7,3
49	12440	+ 7,9	6,6	8,9	17,0	8,0	7,1	27,7	-0,7	19,1	21,3	7,9	-26,2	-21,5	-4,9
50	8230	+ 7,9	7,1	23,2	26,3	6,3	8,9	16,3	-4,5	10,1	9,6	7,9	-16,3	-6,8	-4,9
51	9410	+ 7,8	4,9	19,3	20,8	11,4	17,8	16,3	-6,3	7,0	5,6	7,8	-15,9	1,7	-2,9
52	8420	+ 7,8	2,4	37,3	12,4	8,6	15,7	14,6	-1,2	4,5	-1,5	7,8	-12,4	2,9	-5,4
53	10260	+ 7,6	10,8	9,7	21,9	4,5	5,2	25,8	0,3	13,1	21,1	7,6	-25,8	-16,3	-6,0
54	13240	+ 7,6	1,9	17,2	28,0	5,7	13,4	13,4	1,3	9,5	6,3	7,6	-13,4	-11,3	24,4
55	12100	+ 7,6	12,7	14,9	20,1	12,7	10,4	14,9	0,0	4,1	11,5	7,6	-12,9	-10,4	-1,8
56	6240	+ 7,6	4,0	17,7	34,4	4,2	8,3	15,6	-5,6	1,1	16,4	7,6	-15,6	-3,9	-2,4
57	12230	+ 7,3	1,4	22,7	19,0	5,8	25,6	12,4	-8,0	7,7	3,5	7,3	-12,0	1,4	2,9
58	13160	+ 7,0	5,7	8,8	26,4	12,8	16,0	16,0	1,7	2,1	7,2	7,0	-14,5	-3,5	28,4
59	9220	+ 6,9	6,4	15,7	30,4	9,3	7,4	22,1	2,5	1,2	11,9	6,9	-19,9	-2,6	-6,9
60	15110	+ 6,8	5,1	26,0	22,0	15,0	4,0	12,7	-2,2	7,2	7,2	6,8	-10,2	-8,8	-
61	8310	+ 6,8	0,8	16,0	17,8	9,2	14,7	20,2	3,7	12,0	7,3	6,8	-19,0	-10,7	-4,1
62	10280	+ 6,7	3,1	8,6	20,9	11,5	9,4	15,8	-5,8	33,7	-1,0	6,7	-14,4	-19,1	-9,1
63	12350	+ 6,7	4,8	22,0	17,2	8,8	20,5	10,3	-4,0	6,5	5,7	6,7	-9,5	-5,3	-5,0
64	8320	+ 6,7	8,4	18,2	22,1	3,2	13,6	20,8	1,6	4,5	14,5	6,7	-20,3	-7,0	-0,6
65	11350	+ 6,7	-2,0	14,3	31,6	9,2	8,2	19,4	1,8	6,6	6,9	6,7	-19,4	-2,5	-8,6
66	14230	+ 6,6	10,2	19,7	16,6	5,1	5,7	31,8	2,6	12,5	14,9	6,6	-30,9	-5,8	-2,0
67	10670	+ 6,4	9,4	12,2	26,9	5,8	10,3	21,2	0,7	11,6	10,4	6,4	-19,2	-9,9	-5,2
68	10610	+ 6,4	-0,1	9,2	18,3	6,5	8,5	29,4	6,4	11,4	13,1	6,4	-27,4	-9,9	-4,1
69	7110	+ 6,4	5,1	20,0	20,0	4,5	20,9	17,3	-2,6	2,3	11,2	6,4	-17,3	0,1	-4,1
70	12110	+ 6,1	4,0	19,1	21,3	7,1	13,7	14,2	-2,2	6,4	12,1	6,1	-11,9	-10,5	7,7
71	10310	+ 6,1	5,3	20,1	22,4	5,2	8,0	24,7	-10,0	11,1	23,9	6,1	-23,4	-7,6	5,0
72	8430	+ 6,0	1,6	31,1	19,2	10,4	15,5	12,4	-3,7	0,2	4,2	6,0	-11,9	5,3	-5,8





Tab. 3.4 Fortsetzung

Reihung	Wahlspiegel	ZU-/AB-NAHMEN der GRÜNE/GRÜNE	Veränderung der Wahlbeteiligung in %-Punkten	Stimmenanteile bei der EUW 2009 in %					Veränderung der Stimmenanteile EUW 2014 gegenüber der EUW 2009 in %-Punkten					Veränderung der Wahlberechtigten in %	
		in %-Pkt.		ÖVP	SPÖ	FPÖ	GRÜNE	BZÖ	ÖVP/ÖVP	SPÖ/SPÖ	FPÖ/FPÖ	GRÜNE/GRÜNE	BZÖ/BZÖ		Sonstige/Sonstige
	Klgft.	+ 5,7	6,0	19,8	21,6	7,1	13,4	18,5	-2,4	8,3	10,5	5,7	-17,4	-4,9	1,4
73	9310	+ 5,8	3,8	20,3	18,2	5,4	21,6	14,9	-7,1	5,8	14,0	5,8	-13,7	-4,7	6,6
74	14210	+ 5,6	5,4	22,0	15,4	3,3	13,0	22,8	-1,3	6,6	14,7	5,6	-21,4	-4,3	0,2
75	12420	+ 5,5	5,6	10,5	26,7	7,0	8,1	27,9	0,2	6,3	17,3	5,5	-26,0	-3,3	-4,6
76	6110	+ 5,4	7,4	25,5	18,9	7,5	13,2	17,9	2,1	7,3	5,1	5,4	-16,4	-3,5	-1,4
77	12520	+ 5,4	-2,5	22,3	16,8	10,3	17,4	15,2	-7,7	9,6	9,3	5,4	-12,9	-3,8	30,3
78	12170	+ 5,4	5,6	18,3	28,6	5,1	9,7	14,9	-6,4	11,8	10,0	5,4	-14,9	-6,0	6,7
79	9230	+ 5,4	4,9	18,9	15,9	9,0	13,4	21,9	2,6	5,6	6,3	5,4	-21,9	2,0	-3,5
80	12140	+ 5,4	4,3	11,2	20,6	11,2	11,2	20,0	4,2	13,1	7,2	5,4	-19,4	-10,5	-9,3
81	12620	+ 5,4	8,5	27,9	18,6	13,4	15,7	12,2	-1,1	2,4	-0,2	5,4	-11,2	4,6	-9,4
82	9250	+ 5,3	7,1	24,6	16,7	7,0	11,4	24,6	-1,4	10,9	9,6	5,3	-21,7	-2,7	-4,4
83	12540	+ 5,1	1,1	39,1	11,8	3,6	15,9	13,6	-8,2	6,6	8,4	5,1	-12,3	0,4	4,2
84	7120	+ 5,1	2,2	12,5	27,1	10,4	9,4	21,9	-0,1	6,9	8,1	5,1	-19,8	-0,2	-6,6
85	13130	+ 5,0	6,0	16,3	19,4	9,2	15,3	19,4	3,2	6,0	9,5	5,0	-17,7	-6,0	-5,0
86	9370	+ 5,0	4,2	14,1	29,5	3,8	12,2	21,2	-4,0	13,1	8,6	5,0	-20,0	-2,7	-3,7
87	5110	+ 4,8	6,6	20,8	24,2	9,4	10,1	19,5	1,3	8,1	7,4	4,8	-19,5	-2,2	14,7
88	12310	+ 4,6	3,9	17,0	27,3	6,7	13,9	15,2	-3,8	5,7	12,5	4,6	-14,0	-5,0	-7,8
89	8220	+ 4,6	2,2	25,7	16,2	7,2	12,0	17,4	-2,7	17,0	7,0	4,6	-16,2	-9,7	-2,0
90	6130	+ 4,6	5,9	16,6	23,0	6,0	10,6	21,2	-1,8	10,4	17,4	4,6	-20,4	-10,1	0,8
91	13220	+ 4,4	10,7	13,1	21,6	7,8	20,9	17,6	5,2	5,3	8,3	4,4	-17,6	-5,5	-5,5
92	9260	+ 4,3	5,2	14,4	20,6	8,9	13,9	21,1	-5,8	11,5	16,2	4,3	-19,8	-6,4	11,8
93	10320	+ 4,2	11,1	15,6	22,9	3,9	13,4	21,2	-0,1	12,4	14,2	4,2	-19,5	-11,1	-3,1
94	10110	+ 4,2	6,8	12,6	16,0	7,6	8,4	27,7	-3,3	15,2	18,9	4,2	-23,8	-11,2	-2,7
95	10290	+ 4,0	3,0	14,3	18,7	7,7	11,5	19,2	-6,5	20,6	12,4	4,0	-18,3	-12,1	9,5
96	13310	+ 3,9	9,5	14,3	27,6	3,8	14,3	12,4	-0,2	4,7	14,9	3,9	-11,9	-11,5	31,3
97	11210	+ 3,9	11,8	23,6	18,0	10,1	7,9	19,1	-12,4	15,2	19,3	3,9	-18,6	-7,4	41,6
98	11420	+ 3,9	5,8	13,3	29,5	8,1	6,4	21,4	1,2	7,6	19,9	3,9	-20,8	-11,7	-6,8
99	7150	+ 3,8	-1,9	16,8	29,2	6,9	8,9	19,8	2,5	1,7	11,9	3,8	-18,1	-1,7	-1,4
100	5130	+ 3,7	8,8	22,5	21,3	9,0	16,9	12,4	1,6	3,7	5,3	3,7	-12,4	-1,9	-5,4
101	10420	+ 3,6	0,6	12,6	23,2	7,4	2,1	37,9	-4,7	18,9	24,4	3,6	-34,5	-7,8	-10,9
102	14310	+ 3,4	2,1	28,6	21,7	6,0	9,7	17,1	4,0	7,9	5,7	3,4	-17,1	-4,0	-1,0
103	8240	+ 3,1	0,4	24,1	10,6	6,4	14,9	20,6	-0,4	16,0	7,3	3,1	-18,4	-7,6	-1,8
104	7130	+ 3,0	3,2	17,0	23,1	10,4	11,8	16,5	2,5	6,5	14,2	3,0	-16,0	-10,1	-5,9
105	10620	+ 3,0	3,4	18,7	20,1	7,5	11,2	23,8	-6,6	16,5	13,6	3,0	-22,1	-4,5	-1,7
106	6230	+ 2,7	5,3	17,4	20,9	8,1	18,6	16,9	1,3	10,3	5,4	2,7	-16,3	-3,4	-6,5
107	12250	+ 2,7	5,6	25,0	12,8	5,8	26,3	13,5	-7,1	17,5	3,6	2,7	-13,0	-3,7	17,1
108	4110	+ 2,6	3,0	32,5	9,3	6,6	14,6	18,5	3,6	5,5	8,8	2,6	-18,0	-2,6	-0,6

Tab. 3.4 Schluss

Reihung	Wahlspiegel	ZU-/AB-	Veränderung der Wahlbeteiligung in %-Punkten	Stimmenanteile bei der EUW 2009 in %					Veränderung der Stimmenanteile EUW 2014 gegenüber der EUW 2009 in %-Punkten					Veränderung der Wahlberechtigten in %	
		NAHMEN der		ÖVP	SPÖ	FPÖ	GRÜNE	BZÖ	ÖVP/ÖVP	SPÖ/SPÖ	FPÖ/FPÖ	GRÜNE/GRÜNE	BZÖ/BZÖ		Sonstige/Sonstige
		GRÜNE/GRÜNE in %-Pkt.													
	Klgft.	+ 5,7	6,0	19,8	21,6	7,1	13,4	18,5	-2,4	8,3	10,5	5,7	-17,4	-4,9	1,4
109	11320	+ 2,5	7,0	22,2	17,8	1,1	10,0	22,2	6,6	8,2	24,9	2,5	-22,2	-19,9	-9,5
110	5140	+ 2,4	5,2	20,7	21,3	6,4	10,6	18,1	0,8	10,3	15,5	2,4	-16,8	-12,4	12,3
111	12210	+ 2,3	4,7	9,9	17,6	7,7	5,5	33,0	-2,1	16,4	27,3	2,3	-29,1	-14,7	-3,2
112	10510	+ 2,2	-1,2	18,9	17,0	2,5	10,1	27,7	-6,2	9,6	25,3	2,2	-26,4	-4,5	64,0
113	14220	+ 2,0	1,9	27,1	16,4	6,5	7,9	17,8	2,8	13,5	13,8	2,0	-16,8	-15,3	-2,5
114	10270	+ 1,9	5,7	10,5	22,2	5,8	11,1	22,8	1,7	9,9	16,2	1,9	-21,0	-8,7	31,7
115	13210	+ 1,8	2,3	20,6	21,8	1,7	19,3	14,3	-4,5	6,1	10,9	1,8	-14,3	-0,1	16,7
116	7170	+ 1,6	4,2	19,0	29,6	3,5	8,5	20,4	-0,1	11,3	15,4	1,6	-19,2	-9,0	4,6
117	13150	+ 0,7	7,3	19,0	21,5	8,9	16,5	15,2	-5,5	6,4	12,1	0,7	-14,7	0,9	-3,8
118	10410	+ 0,7	0,6	5,6	12,3	10,5	3,1	46,9	0,2	22,0	29,6	0,7	-40,5	-12,1	-5,2
119	12240	+ 0,7	-1,7	17,9	23,1	8,1	23,1	10,7	-5,0	6,2	7,9	0,7	-10,3	0,6	29,5
120	11340	+ 0,7	2,3	12,8	16,7	12,8	10,3	25,6	3,0	21,1	11,6	0,7	-23,2	-13,3	-3,8
121	3110	+ 0,6	1,0	20,2	16,3	8,5	15,5	19,4	-0,9	6,0	7,6	0,6	-17,8	4,5	2,2
122	11370	+ 0,5	4,9	8,3	23,9	5,5	15,6	18,3	-0,2	10,5	20,8	0,5	-16,9	-14,6	9,5
123	10220	+ 0,2	3,4	14,7	27,9	9,5	14,7	13,2	1,0	6,0	12,4	0,2	-11,7	-8,0	32,1
124	12180	+ 0,1	2,3	19,9	16,2	5,8	19,9	16,2	-2,7	11,0	12,6	0,1	-15,7	-5,3	-8,5
ABNAHMEN															
1	9350	- 4,2	9,5	8,7	24,8	9,4	16,1	22,8	4,2	13,0	12,9	-4,2	-22,3	-3,6	-4,9
2	12190	- 3,7	9,0	12,2	26,6	7,9	13,7	25,2	-0,5	9,6	10,2	-3,7	-22,3	6,7	-4,5
3	13140	- 3,3	4,1	14,9	23,6	9,3	21,1	11,2	-3,3	14,4	4,8	-3,3	-9,3	-3,3	-10,8
4	11120	- 3,2	6,8	9,1	23,0	10,3	16,4	12,7	6,7	16,4	6,0	-3,2	-10,6	-15,3	-6,4
5	13250	- 3,2	3,5	21,7	29,7	8,7	17,4	13,8	-3,5	8,1	3,5	-3,2	-12,4	7,5	-2,6
6	8130	- 2,7	4,0	24,1	17,4	5,1	22,6	16,4	1,0	6,7	11,0	-2,7	-16,4	0,3	-2,4
7	12320	- 2,4	5,6	16,7	11,1	7,4	14,8	25,9	-5,8	19,1	21,3	-2,4	-24,4	-7,8	-4,0
8	10200	- 2,2	9,2	2,4	18,1	8,4	12,0	33,7	9,0	16,8	15,1	-2,2	-32,2	-6,4	2,5
9	11330	- 2,1	5,6	3,8	35,4	3,8	12,7	13,9	-1,4	14,0	17,4	-2,1	-11,6	-16,3	-10,0
10	6210	- 1,6	7,9	39,8	6,0	12,0	18,1	12,0	-11,2	3,9	13,2	-1,6	-12,0	7,7	-12,1
11	6220	- 0,9	7,1	15,6	28,6	4,1	21,8	13,6	-3,1	5,8	10,0	-0,9	-11,5	-0,2	3,4
12	10120	- 0,7	6,4	11,3	28,0	8,0	15,3	18,0	-1,4	12,9	11,3	-0,7	-15,7	-6,5	-3,3
13	9340	- 0,5	8,4	5,3	27,4	7,1	14,2	19,5	8,3	15,4	10,5	-0,5	-18,8	-14,9	-1,8
14	8210	- 0,4	9,1	28,5	10,4	6,3	23,6	15,3	-3,5	12,2	5,7	-0,4	-14,7	0,7	-6,4
15	2110	- 0,0	7,1	35,1	11,9	3,7	20,1	18,7	-8,7	5,0	13,2	-0,0	-18,7	9,0	-5,6





Tab. 3.5 Reihung der ZU-/ABNAHMEN der prozent. Parteistimmenanteile des BZÖ ggü. der EUW 2009 n. Wahlsprengeln

Reihung	Wahlsprengel	ZU-	Veränderung der Wahlbeteiligung in %-Punkten	Stimmenanteile bei der EUW 2009 in %					Veränderung der Stimmenanteile EUW 2009 gegenüber der EUW 2009 in %-Punkten					Veränderung der Wahlberechtigten in %	
		NAHMEN der		ÖVP	SPÖ	FPÖ	GRÜNE	BZÖ	ÖVP/ ÖVP	SPÖ/ SPÖ	FPÖ/ FPÖ	GRÜNE/ GRÜNE	BZÖ/ BZÖ		Sonstige/ Sonstige
		BZÖ/ BZÖ													
	Klgft.	- 17,4	6,0	19,8	21,6	7,1	13,4	18,5	-2,4	8,3	10,5	5,7	-17,4	-4,9	1,4
ABNAHMEN															
1	10410	- 40,5	0,6	5,6	12,3	10,5	3,1	46,9	0,2	22,0	29,6	0,7	-40,5	-12,1	-5,2
2	10420	- 34,5	0,6	12,6	23,2	7,4	2,1	37,9	-4,7	18,9	24,4	3,6	-34,5	-7,8	-10,9
3	6120	- 34,3	5,3	3,3	25,3	12,1	6,6	36,3	8,7	3,7	16,9	9,4	-34,3	-4,5	-7,8
4	10660	- 34,1	7,9	17,6	24,7	4,7	3,5	34,1	1,2	11,1	10,4	11,6	-34,1	-0,2	-2,6
5	10200	- 32,2	9,2	2,4	18,1	8,4	12,0	33,7	9,0	16,8	15,1	-2,2	-32,2	-6,4	2,5
6	14230	- 30,9	10,2	19,7	16,6	5,1	5,7	31,8	2,6	12,5	14,9	6,6	-30,9	-5,8	-2,0
7	12430	- 30,0	4,2	8,5	24,6	4,6	5,4	30,0	2,4	9,5	21,0	9,3	-30,0	-12,2	-8,3
8	10440	- 29,3	3,5	8,8	24,8	10,6	4,4	31,0	-0,5	11,9	22,7	10,6	-29,3	-15,4	-8,5
9	10630	- 29,3	1,8	9,4	26,5	6,6	5,5	29,8	2,0	3,6	20,1	13,2	-29,3	-9,6	-7,6
10	12210	- 29,1	4,7	9,9	17,6	7,7	5,5	33,0	-2,1	16,4	27,3	2,3	-29,1	-14,7	-3,2
11	10610	- 27,4	-0,1	9,2	18,3	6,5	8,5	29,4	6,4	11,4	13,1	6,4	-27,4	-9,9	-4,1
12	10250	- 27,4	1,1	4,7	21,1	17,2	7,0	28,9	3,0	6,6	15,1	8,4	-27,4	-5,7	-3,3
13	10510	- 26,4	-1,2	18,9	17,0	2,5	10,1	27,7	-6,2	9,6	25,3	2,2	-26,4	-4,5	64,0
14	12440	- 26,2	6,6	8,9	17,0	8,0	7,1	27,7	-0,7	19,1	21,3	7,9	-26,2	-21,5	-4,9
15	12420	- 26,0	5,6	10,5	26,7	7,0	8,1	27,9	0,2	6,3	17,3	5,5	-26,0	-3,3	-4,6
16	10260	- 25,8	10,8	9,7	21,9	4,5	5,2	25,8	0,3	13,1	21,1	7,6	-25,8	-16,3	-6,0
17	15120	- 25,2	5,1	12,0	29,0	8,0	6,0	26,5	0,3	4,8	12,2	11,1	-25,2	-3,1	-1,3
18	11310	- 24,4	3,9	13,4	28,0	6,1	8,5	24,4	-3,4	2,0	15,2	11,5	-24,4	-0,8	-15,4
19	12340	- 24,4	0,5	16,5	19,5	6,7	9,1	24,4	-1,6	13,8	5,6	11,2	-24,4	-4,6	-0,9
20	12320	- 24,4	5,6	16,7	11,1	7,4	14,8	25,9	-5,8	19,1	21,3	-2,4	-24,4	-7,8	-4,0
21	10110	- 23,8	6,8	12,6	16,0	7,6	8,4	27,7	-3,3	15,2	18,9	4,2	-23,8	-11,2	-2,7
22	5120	- 23,5	6,5	17,9	15,2	9,8	13,4	25,0	-3,5	12,9	15,2	8,6	-23,5	-9,7	-3,2
23	10310	- 23,4	5,3	20,1	22,4	5,2	8,0	24,7	-10,0	11,1	23,9	6,1	-23,4	-7,6	5,0
24	11340	- 23,2	2,3	12,8	16,7	12,8	10,3	25,6	3,0	21,1	11,6	0,7	-23,2	-13,3	-3,8
25	12120	- 22,9	5,3	21,3	14,9	7,4	8,0	22,9	-5,9	15,4	10,7	13,3	-22,9	-10,6	2,1
26	9350	- 22,3	9,5	8,7	24,8	9,4	16,1	22,8	4,2	13,0	12,9	-4,2	-22,3	-3,6	-4,9
27	12190	- 22,3	9,0	12,2	26,6	7,9	13,7	25,2	-0,5	9,6	10,2	-3,7	-22,3	6,7	-4,5
28	11320	- 22,2	7,0	22,2	17,8	1,1	10,0	22,2	6,6	8,2	24,9	2,5	-22,2	-19,9	-9,5
29	10620	- 22,1	3,4	18,7	20,1	7,5	11,2	23,8	-6,6	16,5	13,6	3,0	-22,1	-4,5	-1,7
30	11110	- 22,1	7,3	8,1	31,4	11,6	5,8	22,1	6,0	3,5	11,0	8,3	-22,1	-6,8	-1,7
31	9430	- 21,9	7,7	13,4	19,8	9,9	7,0	23,8	9,0	7,4	12,0	9,2	-21,9	-15,7	-2,8
32	5210	- 21,9	-4,2	22,4	13,3	4,2	17,5	22,4	0,1	3,0	12,6	11,2	-21,9	-5,0	61,9
33	9230	- 21,9	4,9	18,9	15,9	9,0	13,4	21,9	2,6	5,6	6,3	5,4	-21,9	2,0	-3,5
34	9240	- 21,9	7,4	11,1	34,2	6,5	7,0	23,1	-0,7	3,4	14,1	8,3	-21,9	-3,2	-2,6
35	9250	- 21,7	7,1	24,6	16,7	7,0	11,4	24,6	-1,4	10,9	9,6	5,3	-21,7	-2,7	-4,4
36	14210	- 21,4	5,4	22,0	15,4	3,3	13,0	22,8	-1,3	6,6	14,7	5,6	-21,4	-4,3	0,2

Tab. 3.5 Fortsetzung

Reihung	Wahlsprenge Klgtf.	ZU-NAHMEN der	Veränderung der Wahlbeteiligung in %-Punkten	Stimmenanteile bei der EUW 2009 in %					Veränderung der Stimmenanteile EUW 2009 gegenüber der EUW 2009 in %-Punkten					Veränderung der Wahlberechtigten in %	
		BZÖ/BZÖ		ÖVP	SPÖ	FPÖ	GRÜNE	BZÖ	ÖVP/ÖVP	SPÖ/SPÖ	FPÖ/FPÖ	GRÜNE/GRÜNE	BZÖ/BZÖ		Sonstige/Sonstige
		in %-Pkt.													
		- 17,4	6,0	19,8	21,6	7,1	13,4	18,5	-2,4	8,3	10,5	5,7	-17,4	-4,9	1,4
37	11360	- 21,2	6,3	14,7	32,6	1,1	4,2	22,1	-0,2	11,0	10,8	15,8	-21,2	-16,2	-3,2
38	10270	- 21,0	5,7	10,5	22,2	5,8	11,1	22,8	1,7	9,9	16,2	1,9	-21,0	-8,7	31,7
39	10430	- 20,9	7,2	7,0	34,9	7,0	2,3	20,9	-5,0	14,6	18,3	10,8	-20,9	-17,8	-2,2
40	12130	- 20,9	5,4	19,1	21,7	6,8	14,9	22,6	-3,2	4,4	8,8	10,2	-20,9	0,7	5,1
41	11420	- 20,8	5,8	13,3	29,5	8,1	6,4	21,4	1,2	7,6	19,9	3,9	-20,8	-11,7	-6,8
42	6130	- 20,4	5,9	16,6	23,0	6,0	10,6	21,2	-1,8	10,4	17,4	4,6	-20,4	-10,1	0,8
43	8320	- 20,3	8,4	18,2	22,1	3,2	13,6	20,8	1,6	4,5	14,5	6,7	-20,3	-7,0	-0,6
44	9370	- 20,0	4,2	14,1	29,5	3,8	12,2	21,2	-4,0	13,1	8,6	5,0	-20,0	-2,7	-3,7
45	9220	- 19,9	6,4	15,7	30,4	9,3	7,4	22,1	2,5	1,2	11,9	6,9	-19,9	-2,6	-6,9
46	7120	- 19,8	2,2	12,5	27,1	10,4	9,4	21,9	-0,1	6,9	8,1	5,1	-19,8	-0,2	-6,6
47	9260	- 19,8	5,2	14,4	20,6	8,9	13,9	21,1	-5,8	11,5	16,2	4,3	-19,8	-6,4	11,8
48	10240	- 19,8	3,1	19,7	22,6	4,4	11,7	20,4	-9,1	9,8	10,9	8,9	-19,8	-0,6	-1,7
49	10320	- 19,5	11,1	15,6	22,9	3,9	13,4	21,2	-0,1	12,4	14,2	4,2	-19,5	-11,1	-3,1
50	5110	- 19,5	6,6	20,8	24,2	9,4	10,1	19,5	1,3	8,1	7,4	4,8	-19,5	-2,2	14,7
51	8120	- 19,5	3,5	19,9	19,0	7,9	13,0	20,4	-1,6	5,2	8,1	12,6	-19,5	-4,8	-6,2
52	12140	- 19,4	4,3	11,2	20,6	11,2	11,2	20,0	4,2	13,1	7,2	5,4	-19,4	-10,5	-9,3
53	11350	- 19,4	-2,0	14,3	31,6	9,2	8,2	19,4	1,8	6,6	6,9	6,7	-19,4	-2,5	-8,6
54	14240	- 19,3	4,6	22,7	23,3	2,9	9,9	20,3	-5,1	8,7	11,5	10,9	-19,3	-6,6	-1,3
55	10670	- 19,2	9,4	12,2	26,9	5,8	10,3	21,2	0,7	11,6	10,4	6,4	-19,2	-9,9	-5,2
56	7170	- 19,2	4,2	19,0	29,6	3,5	8,5	20,4	-0,1	11,3	15,4	1,6	-19,2	-9,0	4,6
57	9110	- 19,1	1,1	29,3	14,0	8,3	9,6	20,4	-2,1	1,8	11,3	11,3	-19,1	-3,3	-2,2
58	8310	- 19,0	0,8	16,0	17,8	9,2	14,7	20,2	3,7	12,0	7,3	6,8	-19,0	-10,7	-4,1
59	13110	- 19,0	3,6	17,9	29,6	4,9	9,3	20,4	-1,1	-3,5	20,3	9,4	-19,0	-6,2	22,9
60	10650	- 18,8	6,1	19,0	32,6	6,5	2,7	21,2	-4,8	1,0	16,7	9,6	-18,8	-3,7	-4,5
61	9340	- 18,8	8,4	5,3	27,4	7,1	14,2	19,5	8,3	15,4	10,5	-0,5	-18,8	-14,9	-1,8
62	2110	- 18,7	7,1	35,1	11,9	3,7	20,1	18,7	-8,7	5,0	13,2	-0,0	-18,7	9,0	-5,6
63	11210	- 18,6	11,8	23,6	18,0	10,1	7,9	19,1	-12,4	15,2	19,3	3,9	-18,6	-7,4	41,6
64	8240	- 18,4	0,4	24,1	10,6	6,4	14,9	20,6	-0,4	16,0	7,3	3,1	-18,4	-7,6	-1,8
65	12510	- 18,4	0,5	28,9	10,0	8,8	16,7	19,2	0,4	7,0	6,1	9,5	-18,4	-4,5	-2,8
66	11220	- 18,4	6,5	21,2	26,3	5,1	10,9	19,7	-5,1	3,3	11,7	13,9	-18,4	-5,4	-10,1
67	10290	- 18,3	3,0	14,3	18,7	7,7	11,5	19,2	-6,5	20,6	12,4	4,0	-18,3	-12,1	9,5
68	9420	- 18,3	5,5	20,9	19,2	5,5	13,7	18,7	-3,4	5,5	16,6	8,0	-18,3	-8,4	7,3
69	7150	- 18,1	-1,9	16,8	29,2	6,9	8,9	19,8	2,5	1,7	11,9	3,8	-18,1	-1,7	-1,4
70	4110	- 18,0	3,0	32,5	9,3	6,6	14,6	18,5	3,6	5,5	8,8	2,6	-18,0	-2,6	-0,6
71	3110	- 17,8	1,0	20,2	16,3	8,5	15,5	19,4	-0,9	6,0	7,6	0,6	-17,8	4,5	2,2
72	8250	- 17,7	4,2	22,9	22,9	4,7	15,1	18,2	-4,8	8,7	7,9	9,5	-17,7	-3,6	-5,9
73	13130	- 17,7	6,0	16,3	19,4	9,2	15,3	19,4	3,2	6,0	9,5	5,0	-17,7	-6,0	-5,0



Tab. 3.5 Fortsetzung

Reihung	Wahlspren- gel	ZU- NAHMEN der	Veränderung der Wahl- beteiligung in %-Punkten	Stimmenanteile bei der EUW 2009 in %					Veränderung der Stimmenanteile EUW 2009 gegenüber der EUW 2009 in %-Punkten					Veränderung der Wahl- berechtigten in %	
		BZÖ/ BZÖ		ÖVP	SPÖ	FPÖ	GRÜNE	BZÖ	ÖVP/ ÖVP	SPÖ/ SPÖ	FPÖ/ FPÖ	GRÜNE/ GRÜNE	BZÖ/ BZÖ		Sonstige/ Sonstige
		in %-Pkt.													
	Klgft.	- 17,4	6,0	19,8	21,6	7,1	13,4	18,5	-2,4	8,3	10,5	5,7	-17,4	-4,9	1,4
74	13220	- 17,6	10,7	13,1	21,6	7,8	20,9	17,6	5,2	5,3	8,3	4,4	-17,6	-5,5	-5,5
75	7110	- 17,3	5,1	20,0	20,0	4,5	20,9	17,3	-2,6	2,3	11,2	6,4	-17,3	0,1	-4,1
76	12220	- 17,1	-3,4	19,3	22,5	6,4	13,4	18,7	-0,8	1,5	7,7	14,5	-17,1	-5,7	48,0
77	14310	- 17,1	2,1	28,6	21,7	6,0	9,7	17,1	4,0	7,9	5,7	3,4	-17,1	-4,0	-1,0
78	11370	- 16,9	4,9	8,3	23,9	5,5	15,6	18,3	-0,2	10,5	20,8	0,5	-16,9	-14,6	9,5
79	5140	- 16,8	5,2	20,7	21,3	6,4	10,6	18,1	0,8	10,3	15,5	2,4	-16,8	-12,4	12,3
80	14220	- 16,8	1,9	27,1	16,4	6,5	7,9	17,8	2,8	13,5	13,8	2,0	-16,8	-15,3	-2,5
81	12150	- 16,6	6,3	9,9	30,2	10,4	15,6	17,0	5,9	4,4	6,3	8,8	-16,6	-8,9	-6,1
82	6110	- 16,4	7,4	25,5	18,9	7,5	13,2	17,9	2,1	7,3	5,1	5,4	-16,4	-3,5	-1,4
83	8130	- 16,4	4,0	24,1	17,4	5,1	22,6	16,4	1,0	6,7	11,0	-2,7	-16,4	0,3	-2,4
84	6230	- 16,3	5,3	17,4	20,9	8,1	18,6	16,9	1,3	10,3	5,4	2,7	-16,3	-3,4	-6,5
85	8230	- 16,3	7,1	23,2	26,3	6,3	8,9	16,3	-4,5	10,1	9,6	7,9	-16,3	-6,8	-4,9
86	8220	- 16,2	2,2	25,7	16,2	7,2	12,0	17,4	-2,7	17,0	7,0	4,6	-16,2	-9,7	-2,0
87	7130	- 16,0	3,2	17,0	23,1	10,4	11,8	16,5	2,5	6,5	14,2	3,0	-16,0	-10,1	-5,9
88	15130	- 15,9	9,8	22,9	30,7	3,3	5,2	17,0	-2,8	3,7	17,9	9,1	-15,9	-11,9	-3,9
89	9410	- 15,9	4,9	19,3	20,8	11,4	17,8	16,3	-6,3	7,0	5,6	7,8	-15,9	1,7	-2,9
90	12180	- 15,7	2,3	19,9	16,2	5,8	19,9	16,2	-2,7	11,0	12,6	0,1	-15,7	-5,3	-8,5
91	10120	- 15,7	6,4	11,3	28,0	8,0	15,3	18,0	-1,4	12,9	11,3	-0,7	-15,7	-6,5	-3,3
92	6240	- 15,6	4,0	17,7	34,4	4,2	8,3	15,6	-5,6	1,1	16,4	7,6	-15,6	-3,9	-2,4
93	10230	- 15,6	4,5	16,2	22,8	6,6	4,4	19,9	1,7	17,9	4,1	9,2	-15,6	-17,3	-8,5
94	12530	- 15,2	2,1	18,0	20,9	10,0	16,6	15,6	-3,3	4,0	1,6	12,9	-15,2	-0,1	-2,5
95	12170	- 14,9	5,6	18,3	28,6	5,1	9,7	14,9	-6,4	11,8	10,0	5,4	-14,9	-6,0	6,7
96	8210	- 14,7	9,1	28,5	10,4	6,3	23,6	15,3	-3,5	12,2	5,7	-0,4	-14,7	0,7	-6,4
97	13150	- 14,7	7,3	19,0	21,5	8,9	16,5	15,2	-5,5	6,4	12,1	0,7	-14,7	0,9	-3,8
98	1110	- 14,6	17,0	39,4	4,5	7,6	15,2	16,7	-9,5	8,9	6,9	8,6	-14,6	-0,2	-8,7
99	13160	- 14,5	5,7	8,8	26,4	12,8	16,0	16,0	1,7	2,1	7,2	7,0	-14,5	-3,5	28,4
100	10280	- 14,4	3,1	8,6	20,9	11,5	9,4	15,8	-5,8	33,7	-1,0	6,7	-14,4	-19,1	-9,1
101	13210	- 14,3	2,3	20,6	21,8	1,7	19,3	14,3	-4,5	6,1	10,9	1,8	-14,3	-0,1	16,7
102	13230	- 14,2	7,7	23,0	20,8	5,7	17,4	15,1	-5,0	1,9	7,1	10,0	-14,2	0,2	1,9
103	14110	- 14,0	8,4	28,2	21,0	5,1	10,3	15,9	-9,2	14,1	4,9	8,8	-14,0	-4,6	21,6
104	12310	- 14,0	3,9	17,0	27,3	6,7	13,9	15,2	-3,8	5,7	12,5	4,6	-14,0	-5,0	-7,8
105	8140	- 13,9	6,3	33,9	13,6	16,1	11,9	16,1	-8,9	2,0	-1,7	10,9	-13,9	11,5	31,5
106	9310	- 13,7	3,8	20,3	18,2	5,4	21,6	14,9	-7,1	5,8	14,0	5,8	-13,7	-4,7	6,6
107	12610	- 13,7	8,8	20,4	21,8	10,2	14,3	14,3	-5,3	7,9	6,7	12,5	-13,7	-8,0	-8,1
108	10210	- 13,6	4,1	24,2	19,7	2,8	12,4	16,9	-9,0	11,1	13,4	10,9	-13,6	-12,8	-5,0
109	13240	- 13,4	1,9	17,2	28,0	5,7	13,4	13,4	1,3	9,5	6,3	7,6	-13,4	-11,3	24,4
110	13120	- 13,2	-0,4	27,0	19,1	6,4	10,8	14,7	-12,2	5,0	13,8	10,9	-13,2	-4,3	4,7



Tab. 3.5 Schluss

Reih- ung	Wahl- spreng- gel	ZU- NAHMEN der	Veränderung der Wahl- beteiligung in %-Punkten	Stimmenanteile bei der EUW 2009 in %					Veränderung der Stimmenanteile EUW 2009 gegenüber der EUW 2009 in %-Punkten						Veränderung der Wahl- berechtigten in %
		BZÖ/ BZÖ		ÖVP	SPÖ	FPÖ	GRÜNE	BZÖ	ÖVP/ ÖVP	SPÖ/ SPÖ	FPÖ/ FPÖ	GRÜNE/ GRÜNE	BZÖ/ BZÖ	Sonstige/ Sonstige	
		in %-Pkt.													
	Klfft.	- 17,4	6,0	19,8	21,6	7,1	13,4	18,5	-2,4	8,3	10,5	5,7	-17,4	-4,9	1,4
111	9360	- 13,1	7,1	19,2	24,7	6,2	16,4	13,7	-4,3	7,8	5,9	8,8	-13,1	-5,0	1,4
112	12250	- 13,0	5,6	25,0	12,8	5,8	26,3	13,5	-7,1	17,5	3,6	2,7	-13,0	-3,7	17,1
113	12160	- 13,0	9,7	22,2	18,3	2,4	11,1	14,3	-10,9	12,4	17,6	8,2	-13,0	-14,4	-7,9
114	12520	- 12,9	-2,5	22,3	16,8	10,3	17,4	15,2	-7,7	9,6	9,3	5,4	-12,9	-3,8	30,3
115	12100	- 12,9	12,7	14,9	20,1	12,7	10,4	14,9	0,0	4,1	11,5	7,6	-12,9	-10,4	-1,8
116	13250	- 12,4	3,5	21,7	29,7	8,7	17,4	13,8	-3,5	8,1	3,5	-3,2	-12,4	7,5	-2,6
117	8420	- 12,4	2,4	37,3	12,4	8,6	15,7	14,6	-1,2	4,5	-1,5	7,8	-12,4	2,9	-5,4
118	5130	- 12,4	8,8	22,5	21,3	9,0	16,9	12,4	1,6	3,7	5,3	3,7	-12,4	-1,9	-5,4
119	12540	- 12,3	1,1	39,1	11,8	3,6	15,9	13,6	-8,2	6,6	8,4	5,1	-12,3	0,4	4,2
120	8410	- 12,1	12,3	35,2	13,4	7,0	13,4	12,7	-7,3	7,0	6,4	10,8	-12,1	-4,9	-1,0
121	6210	- 12,0	7,9	39,8	6,0	12,0	18,1	12,0	-11,2	3,9	13,2	-1,6	-12,0	7,7	-12,1
122	12230	- 12,0	1,4	22,7	19,0	5,8	25,6	12,4	-8,0	7,7	3,5	7,3	-12,0	1,4	2,9
123	8430	- 11,9	1,6	31,1	19,2	10,4	15,5	12,4	-3,7	0,2	4,2	6,0	-11,9	5,3	-5,8
124	12110	- 11,9	4,0	19,1	21,3	7,1	13,7	14,2	-2,2	6,4	12,1	6,1	-11,9	-10,5	7,7
125	13310	- 11,9	9,5	14,3	27,6	3,8	14,3	12,4	-0,2	4,7	14,9	3,9	-11,9	-11,5	31,3
126	10220	- 11,7	3,4	14,7	27,9	9,5	14,7	13,2	1,0	6,0	12,4	0,2	-11,7	-8,0	32,1
127	11330	- 11,6	5,6	3,8	35,4	3,8	12,7	13,9	-1,4	14,0	17,4	-2,1	-11,6	-16,3	-10,0
128	12330	- 11,5	2,3	22,0	19,9	5,4	21,1	13,9	-4,9	4,2	3,0	8,5	-11,5	0,8	-1,2
129	6220	- 11,5	7,1	15,6	28,6	4,1	21,8	13,6	-3,1	5,8	10,0	-0,9	-11,5	-0,2	3,4
130	12620	- 11,2	8,5	27,9	18,6	13,4	15,7	12,2	-1,1	2,4	-0,2	5,4	-11,2	4,6	-9,4
131	11120	- 10,6	6,8	9,1	23,0	10,3	16,4	12,7	6,7	16,4	6,0	-3,2	-10,6	-15,3	-6,4
132	12240	- 10,3	-1,7	17,9	23,1	8,1	23,1	10,7	-5,0	6,2	7,9	0,7	-10,3	0,6	29,5
133	15110	- 10,2	5,1	26,0	22,0	15,0	4,0	12,7	-2,2	7,2	7,2	6,8	-10,2	-8,8	-
134	12350	- 9,5	4,8	22,0	17,2	8,8	20,5	10,3	-4,0	6,5	5,7	6,7	-9,5	-5,3	-5,0
135	13140	- 9,3	4,1	14,9	23,6	9,3	21,1	11,2	-3,3	14,4	4,8	-3,3	-9,3	-3,3	-10,8
136	9320	- 9,0	6,5	22,6	26,8	10,0	10,0	10,0	-3,1	10,7	4,5	8,5	-9,0	-11,5	-6,6
137	14120	- 8,1	6,2	28,1	29,8	5,0	5,0	9,9	-14,8	0,4	16,7	8,3	-8,1	-2,4	15,2
138	9330	- 7,9	11,0	36,5	12,6	9,0	16,8	8,4	-19,7	11,5	3,7	13,2	-7,9	-0,9	-0,4
139	11410	- 7,6	1,5	18,7	32,9	3,9	12,3	9,7	-4,9	-0,5	9,9	9,8	-7,6	-6,7	-10,6





Tab. 3.6 Reihung der ZU-/ABNAHMEN der Wahlbeteiligung gegenüber der EUW 2009 nach Wahlsprengeln

Reihung	Wahlsprengel	ZU-/AB- NAHMEN der Wahlbe- teiligung in %-Pkt.	Veränderung der Wahl- beteiligung in %-Punkten	Stimmenanteile bei der EUW 2009 in %					Veränderung der Stimmenanteile EUW 2014 gegenüber der EUW 2009 in %-Punkten					Veränderung der Wahl- berechtigten in %	
				ÖVP	SPÖ	FPÖ	GRÜNE	BZÖ	ÖVP/ ÖVP	SPÖ/ SPÖ	FPÖ/ FPÖ	GRÜNE/ GRÜNE	BZÖ/ BZÖ		Sonstige/ Sonstige
	Klgft.	+ 6,0	6,0	19,8	21,6	7,1	13,4	18,5	-2,4	8,3	10,5	5,7	-17,4	-4,9	1,4
ZUNAHMEN															
1	1110	+ 17,0	17,0	39,4	4,5	7,6	15,2	16,7	-9,5	8,9	6,9	8,6	-14,6	-0,2	-8,7
2	12100	+ 12,7	12,7	14,9	20,1	12,7	10,4	14,9	0,0	4,1	11,5	7,6	-12,9	-10,4	-1,8
3	8410	+ 12,3	12,3	35,2	13,4	7,0	13,4	12,7	-7,3	7,0	6,4	10,8	-12,1	-4,9	-1,0
4	11210	+ 11,8	11,8	23,6	18,0	10,1	7,9	19,1	-12,4	15,2	19,3	3,9	-18,6	-7,4	41,6
5	10320	+ 11,1	11,1	15,6	22,9	3,9	13,4	21,2	-0,1	12,4	14,2	4,2	-19,5	-11,1	-3,1
6	9330	+ 11,0	11,0	36,5	12,6	9,0	16,8	8,4	-19,7	11,5	3,7	13,2	-7,9	-0,9	-0,4
7	10260	+ 10,8	10,8	9,7	21,9	4,5	5,2	25,8	0,3	13,1	21,1	7,6	-25,8	-16,3	-6,0
8	13220	+ 10,7	10,7	13,1	21,6	7,8	20,9	17,6	5,2	5,3	8,3	4,4	-17,6	-5,5	-5,5
9	14230	+ 10,2	10,2	19,7	16,6	5,1	5,7	31,8	2,6	12,5	14,9	6,6	-30,9	-5,8	-2,0
10	15130	+ 9,8	9,8	22,9	30,7	3,3	5,2	17,0	-2,8	3,7	17,9	9,1	-15,9	-11,9	-3,9
11	12160	+ 9,7	9,7	22,2	18,3	2,4	11,1	14,3	-10,9	12,4	17,6	8,2	-13,0	-14,4	-7,9
12	13310	+ 9,5	9,5	14,3	27,6	3,8	14,3	12,4	-0,2	4,7	14,9	3,9	-11,9	-11,5	31,3
13	9350	+ 9,5	9,5	8,7	24,8	9,4	16,1	22,8	4,2	13,0	12,9	-4,2	-22,3	-3,6	-4,9
14	10670	+ 9,4	9,4	12,2	26,9	5,8	10,3	21,2	0,7	11,6	10,4	6,4	-19,2	-9,9	-5,2
15	10200	+ 9,2	9,2	2,4	18,1	8,4	12,0	33,7	9,0	16,8	15,1	-2,2	-32,2	-6,4	2,5
16	8210	+ 9,1	9,1	28,5	10,4	6,3	23,6	15,3	-3,5	12,2	5,7	-0,4	-14,7	0,7	-6,4
17	12190	+ 9,0	9,0	12,2	26,6	7,9	13,7	25,2	-0,5	9,6	10,2	-3,7	-22,3	6,7	-4,5
18	5130	+ 8,8	8,8	22,5	21,3	9,0	16,9	12,4	1,6	3,7	5,3	3,7	-12,4	-1,9	-5,4
19	12610	+ 8,8	8,8	20,4	21,8	10,2	14,3	14,3	-5,3	7,9	6,7	12,5	-13,7	-8,0	-8,1
20	12620	+ 8,5	8,5	27,9	18,6	13,4	15,7	12,2	-1,1	2,4	-0,2	5,4	-11,2	4,6	-9,4
21	9340	+ 8,4	8,4	5,3	27,4	7,1	14,2	19,5	8,3	15,4	10,5	-0,5	-18,8	-14,9	-1,8
22	8320	+ 8,4	8,4	18,2	22,1	3,2	13,6	20,8	1,6	4,5	14,5	6,7	-20,3	-7,0	-0,6
23	14110	+ 8,4	8,4	28,2	21,0	5,1	10,3	15,9	-9,2	14,1	4,9	8,8	-14,0	-4,6	21,6
24	10660	+ 7,9	7,9	17,6	24,7	4,7	3,5	34,1	1,2	11,1	10,4	11,6	-34,1	-0,2	-2,6
25	6210	+ 7,9	7,9	39,8	6,0	12,0	18,1	12,0	-11,2	3,9	13,2	-1,6	-12,0	7,7	-12,1
26	9430	+ 7,7	7,7	13,4	19,8	9,9	7,0	23,8	9,0	7,4	12,0	9,2	-21,9	-15,7	-2,8
27	13230	+ 7,7	7,7	23,0	20,8	5,7	17,4	15,1	-5,0	1,9	7,1	10,0	-14,2	0,2	1,9
28	9240	+ 7,4	7,4	11,1	34,2	6,5	7,0	23,1	-0,7	3,4	14,1	8,3	-21,9	-3,2	-2,6
29	6110	+ 7,4	7,4	25,5	18,9	7,5	13,2	17,9	2,1	7,3	5,1	5,4	-16,4	-3,5	-1,4
30	13150	+ 7,3	7,3	19,0	21,5	8,9	16,5	15,2	-5,5	6,4	12,1	0,7	-14,7	0,9	-3,8
31	11110	+ 7,3	7,3	8,1	31,4	11,6	5,8	22,1	6,0	3,5	11,0	8,3	-22,1	-6,8	-1,7
32	10430	+ 7,2	7,2	7,0	34,9	7,0	2,3	20,9	-5,0	14,6	18,3	10,8	-20,9	-17,8	-2,2
33	8230	+ 7,1	7,1	23,2	26,3	6,3	8,9	16,3	-4,5	10,1	9,6	7,9	-16,3	-6,8	-4,9
34	9250	+ 7,1	7,1	24,6	16,7	7,0	11,4	24,6	-1,4	10,9	9,6	5,3	-21,7	-2,7	-4,4
35	9360	+ 7,1	7,1	19,2	24,7	6,2	16,4	13,7	-4,3	7,8	5,9	8,8	-13,1	-5,0	1,4
36	2110	+ 7,1	7,1	35,1	11,9	3,7	20,1	18,7	-8,7	5,0	13,2	-0,0	-18,7	9,0	-5,6



Tab. 3.7 Fortsetzung

Reihung	Wahlspren- gel	ZU-/AB- NAHMEN der Wahlbe- teiligung in %-Pkt.	Veränderung der Wahl- beteiligung in %-Punkten	Stimmenanteile bei der EUW 2009 in %					Veränderung der Stimmenanteile EUW 2014 gegenüber der EUW 2009 in %-Punkten					Veränderung der Wahl- berechtigten in %	
				ÖVP	SPÖ	FPÖ	GRÜNE	BZÖ	ÖVP/ ÖVP	SPÖ/ SPÖ	FPÖ/ FPÖ	GRÜNE/ GRÜNE	BZÖ/ BZÖ		Sonstige/ Sonstige
	Klgft.	+ 6,0	6,0	19,8	21,6	7,1	13,4	18,5	-2,4	8,3	10,5	5,7	-17,4	-4,9	1,4
37	6220	+ 7,1	7,1	15,6	28,6	4,1	21,8	13,6	-3,1	5,8	10,0	-0,9	-11,5	-0,2	3,4
38	11320	+ 7,0	7,0	22,2	17,8	1,1	10,0	22,2	6,6	8,2	24,9	2,5	-22,2	-19,9	-9,5
39	10110	+ 6,8	6,8	12,6	16,0	7,6	8,4	27,7	-3,3	15,2	18,9	4,2	-23,8	-11,2	-2,7
40	11120	+ 6,8	6,8	9,1	23,0	10,3	16,4	12,7	6,7	16,4	6,0	-3,2	-10,6	-15,3	-6,4
41	12440	+ 6,6	6,6	8,9	17,0	8,0	7,1	27,7	-0,7	19,1	21,3	7,9	-26,2	-21,5	-4,9
42	5110	+ 6,6	6,6	20,8	24,2	9,4	10,1	19,5	1,3	8,1	7,4	4,8	-19,5	-2,2	14,7
43	11220	+ 6,5	6,5	21,2	26,3	5,1	10,9	19,7	-5,1	3,3	11,7	13,9	-18,4	-5,4	-10,1
44	5120	+ 6,5	6,5	17,9	15,2	9,8	13,4	25,0	-3,5	12,9	15,2	8,6	-23,5	-9,7	-3,2
45	9320	+ 6,5	6,5	22,6	26,8	10,0	10,0	10,0	-3,1	10,7	4,5	8,5	-9,0	-11,5	-6,6
46	9220	+ 6,4	6,4	15,7	30,4	9,3	7,4	22,1	2,5	1,2	11,9	6,9	-19,9	-2,6	-6,9
47	10120	+ 6,4	6,4	11,3	28,0	8,0	15,3	18,0	-1,4	12,9	11,3	-0,7	-15,7	-6,5	-3,3
48	8140	+ 6,3	6,3	33,9	13,6	16,1	11,9	16,1	-8,9	2,0	-1,7	10,9	-13,9	11,5	31,5
49	11360	+ 6,3	6,3	14,7	32,6	1,1	4,2	22,1	-0,2	11,0	10,8	15,8	-21,2	-16,2	-3,2
50	12150	+ 6,3	6,3	9,9	30,2	10,4	15,6	17,0	5,9	4,4	6,3	8,8	-16,6	-8,9	-6,1
51	14120	+ 6,2	6,2	28,1	29,8	5,0	5,0	9,9	-14,8	0,4	16,7	8,3	-8,1	-2,4	15,2
52	10650	+ 6,1	6,1	19,0	32,6	6,5	2,7	21,2	-4,8	1,0	16,7	9,6	-18,8	-3,7	-4,5
53	13130	+ 6,0	6,0	16,3	19,4	9,2	15,3	19,4	3,2	6,0	9,5	5,0	-17,7	-6,0	-5,0
54	6130	+ 5,9	5,9	16,6	23,0	6,0	10,6	21,2	-1,8	10,4	17,4	4,6	-20,4	-10,1	0,8
55	11420	+ 5,8	5,8	13,3	29,5	8,1	6,4	21,4	1,2	7,6	19,9	3,9	-20,8	-11,7	-6,8
56	10270	+ 5,7	5,7	10,5	22,2	5,8	11,1	22,8	1,7	9,9	16,2	1,9	-21,0	-8,7	31,7
57	13160	+ 5,7	5,7	8,8	26,4	12,8	16,0	16,0	1,7	2,1	7,2	7,0	-14,5	-3,5	28,4
58	11330	+ 5,6	5,6	3,8	35,4	3,8	12,7	13,9	-1,4	14,0	17,4	-2,1	-11,6	-16,3	-10,0
59	12170	+ 5,6	5,6	18,3	28,6	5,1	9,7	14,9	-6,4	11,8	10,0	5,4	-14,9	-6,0	6,7
60	12250	+ 5,6	5,6	25,0	12,8	5,8	26,3	13,5	-7,1	17,5	3,6	2,7	-13,0	-3,7	17,1
61	12320	+ 5,6	5,6	16,7	11,1	7,4	14,8	25,9	-5,8	19,1	21,3	-2,4	-24,4	-7,8	-4,0
62	12420	+ 5,6	5,6	10,5	26,7	7,0	8,1	27,9	0,2	6,3	17,3	5,5	-26,0	-3,3	-4,6
63	9420	+ 5,5	5,5	20,9	19,2	5,5	13,7	18,7	-3,4	5,5	16,6	8,0	-18,3	-8,4	7,3
64	12130	+ 5,4	5,4	19,1	21,7	6,8	14,9	22,6	-3,2	4,4	8,8	10,2	-20,9	0,7	5,1
65	14210	+ 5,4	5,4	22,0	15,4	3,3	13,0	22,8	-1,3	6,6	14,7	5,6	-21,4	-4,3	0,2
66	10310	+ 5,3	5,3	20,1	22,4	5,2	8,0	24,7	-10,0	11,1	23,9	6,1	-23,4	-7,6	5,0
67	6230	+ 5,3	5,3	17,4	20,9	8,1	18,6	16,9	1,3	10,3	5,4	2,7	-16,3	-3,4	-6,5
68	12120	+ 5,3	5,3	21,3	14,9	7,4	8,0	22,9	-5,9	15,4	10,7	13,3	-22,9	-10,6	2,1
69	6120	+ 5,3	5,3	3,3	25,3	12,1	6,6	36,3	8,7	3,7	16,9	9,4	-34,3	-4,5	-7,8
70	5140	+ 5,2	5,2	20,7	21,3	6,4	10,6	18,1	0,8	10,3	15,5	2,4	-16,8	-12,4	12,3
71	9260	+ 5,2	5,2	14,4	20,6	8,9	13,9	21,1	-5,8	11,5	16,2	4,3	-19,8	-6,4	11,8
72	15120	+ 5,1	5,1	12,0	29,0	8,0	6,0	26,5	0,3	4,8	12,2	11,1	-25,2	-3,1	-1,3
73	15110	+ 5,1	5,1	26,0	22,0	15,0	4,0	12,7	-2,2	7,2	7,2	6,8	-10,2	-8,8	-
74	7110	+ 5,1	5,1	20,0	20,0	4,5	20,9	17,3	-2,6	2,3	11,2	6,4	-17,3	0,1	-4,1



Tab. 3.7 Fortsetzung

Reihung	Wahlspren- gel	ZU-/AB- NAHMEN der	Veränderung der Wahl- beteiligung in %-Punkten	Stimmenanteile bei der EUW 2009 in %					Veränderung der Stimmenanteile EUW 2014 gegenüber der EUW 2009 in %-Punkten					Veränderung der Wahl- berechtigten in %	
		Wahlbe- teiligung in %-Pkt.		ÖVP	SPÖ	FPÖ	GRÜNE	BZÖ	ÖVP/ ÖVP	SPÖ/ SPÖ	FPÖ/ FPÖ	GRÜNE/ GRÜNE	BZÖ/ BZÖ		Sonstige/ Sonstige
	Klgft.	+ 6,0	6,0	19,8	21,6	7,1	13,4	18,5	-2,4	8,3	10,5	5,7	-17,4	-4,9	1,4
75	9230	+ 4,9	4,9	18,9	15,9	9,0	13,4	21,9	2,6	5,6	6,3	5,4	-21,9	2,0	-3,5
76	11370	+ 4,9	4,9	8,3	23,9	5,5	15,6	18,3	-0,2	10,5	20,8	0,5	-16,9	-14,6	9,5
77	9410	+ 4,9	4,9	19,3	20,8	11,4	17,8	16,3	-6,3	7,0	5,6	7,8	-15,9	1,7	-2,9
78	12350	+ 4,8	4,8	22,0	17,2	8,8	20,5	10,3	-4,0	6,5	5,7	6,7	-9,5	-5,3	-5,0
79	12210	+ 4,7	4,7	9,9	17,6	7,7	5,5	33,0	-2,1	16,4	27,3	2,3	-29,1	-14,7	-3,2
80	14240	+ 4,6	4,6	22,7	23,3	2,9	9,9	20,3	-5,1	8,7	11,5	10,9	-19,3	-6,6	-1,3
81	10230	+ 4,5	4,5	16,2	22,8	6,6	4,4	19,9	1,7	17,9	4,1	9,2	-15,6	-17,3	-8,5
82	12140	+ 4,3	4,3	11,2	20,6	11,2	11,2	20,0	4,2	13,1	7,2	5,4	-19,4	-10,5	-9,3
83	9370	+ 4,2	4,2	14,1	29,5	3,8	12,2	21,2	-4,0	13,1	8,6	5,0	-20,0	-2,7	-3,7
84	7170	+ 4,2	4,2	19,0	29,6	3,5	8,5	20,4	-0,1	11,3	15,4	1,6	-19,2	-9,0	4,6
85	12430	+ 4,2	4,2	8,5	24,6	4,6	5,4	30,0	2,4	9,5	21,0	9,3	-30,0	-12,2	-8,3
86	8250	+ 4,2	4,2	22,9	22,9	4,7	15,1	18,2	-4,8	8,7	7,9	9,5	-17,7	-3,6	-5,9
87	10210	+ 4,1	4,1	24,2	19,7	2,8	12,4	16,9	-9,0	11,1	13,4	10,9	-13,6	-12,8	-5,0
88	13140	+ 4,1	4,1	14,9	23,6	9,3	21,1	11,2	-3,3	14,4	4,8	-3,3	-9,3	-3,3	-10,8
89	12110	+ 4,0	4,0	19,1	21,3	7,1	13,7	14,2	-2,2	6,4	12,1	6,1	-11,9	-10,5	7,7
90	8130	+ 4,0	4,0	24,1	17,4	5,1	22,6	16,4	1,0	6,7	11,0	-2,7	-16,4	0,3	-2,4
91	6240	+ 4,0	4,0	17,7	34,4	4,2	8,3	15,6	-5,6	1,1	16,4	7,6	-15,6	-3,9	-2,4
92	12310	+ 3,9	3,9	17,0	27,3	6,7	13,9	15,2	-3,8	5,7	12,5	4,6	-14,0	-5,0	-7,8
93	11310	+ 3,9	3,9	13,4	28,0	6,1	8,5	24,4	-3,4	2,0	15,2	11,5	-24,4	-0,8	-15,4
94	9310	+ 3,8	3,8	20,3	18,2	5,4	21,6	14,9	-7,1	5,8	14,0	5,8	-13,7	-4,7	6,6
95	13110	+ 3,6	3,6	17,9	29,6	4,9	9,3	20,4	-1,1	-3,5	20,3	9,4	-19,0	-6,2	22,9
96	8120	+ 3,5	3,5	19,9	19,0	7,9	13,0	20,4	-1,6	5,2	8,1	12,6	-19,5	-4,8	-6,2
97	10440	+ 3,5	3,5	8,8	24,8	10,6	4,4	31,0	-0,5	11,9	22,7	10,6	-29,3	-15,4	-8,5
98	13250	+ 3,5	3,5	21,7	29,7	8,7	17,4	13,8	-3,5	8,1	3,5	-3,2	-12,4	7,5	-2,6
99	10220	+ 3,4	3,4	14,7	27,9	9,5	14,7	13,2	1,0	6,0	12,4	0,2	-11,7	-8,0	32,1
100	10620	+ 3,4	3,4	18,7	20,1	7,5	11,2	23,8	-6,6	16,5	13,6	3,0	-22,1	-4,5	-1,7
101	7130	+ 3,2	3,2	17,0	23,1	10,4	11,8	16,5	2,5	6,5	14,2	3,0	-16,0	-10,1	-5,9
102	10280	+ 3,1	3,1	8,6	20,9	11,5	9,4	15,8	-5,8	33,7	-1,0	6,7	-14,4	-19,1	-9,1
103	10240	+ 3,1	3,1	19,7	22,6	4,4	11,7	20,4	-9,1	9,8	10,9	8,9	-19,8	-0,6	-1,7
104	4110	+ 3,0	3,0	32,5	9,3	6,6	14,6	18,5	3,6	5,5	8,8	2,6	-18,0	-2,6	-0,6
105	10290	+ 3,0	3,0	14,3	18,7	7,7	11,5	19,2	-6,5	20,6	12,4	4,0	-18,3	-12,1	9,5
106	8420	+ 2,4	2,4	37,3	12,4	8,6	15,7	14,6	-1,2	4,5	-1,5	7,8	-12,4	2,9	-5,4
107	11340	+ 2,3	2,3	12,8	16,7	12,8	10,3	25,6	3,0	21,1	11,6	0,7	-23,2	-13,3	-3,8
108	12330	+ 2,3	2,3	22,0	19,9	5,4	21,1	13,9	-4,9	4,2	3,0	8,5	-11,5	0,8	-1,2
109	13210	+ 2,3	2,3	20,6	21,8	1,7	19,3	14,3	-4,5	6,1	10,9	1,8	-14,3	-0,1	16,7
110	12180	+ 2,3	2,3	19,9	16,2	5,8	19,9	16,2	-2,7	11,0	12,6	0,1	-15,7	-5,3	-8,5
111	7120	+ 2,2	2,2	12,5	27,1	10,4	9,4	21,9	-0,1	6,9	8,1	5,1	-19,8	-0,2	-6,6
112	8220	+ 2,2	2,2	25,7	16,2	7,2	12,0	17,4	-2,7	17,0	7,0	4,6	-16,2	-9,7	-2,0

Tab. 3.7 Schluss

Reihung	Wahlsprenge	ZU-/AB-	Veränderung der Wahlbeteiligung in %-Punkten	Stimmenanteile bei der EUW 2009 in %					Veränderung der Stimmenanteile EUW 2014 gegenüber der EUW 2009 in %-Punkten						Veränderung der Wahlberechtigten in %	
		NAHMEN der		Wahlbeteiligung	ÖVP	SPÖ	FPÖ	GRÜNE	BZÖ	ÖVP/ÖVP	SPÖ/SPÖ	FPÖ/FPÖ	GRÜNE/GRÜNE	BZÖ/BZÖ		Sonstige/Sonstige
		in %-Pkt.														
	Klgft.	+ 6,0	6,0	19,8	21,6	7,1	13,4	18,5	-2,4	8,3	10,5	5,7	-17,4	-4,9	1,4	
113	14310	+ 2,1	2,1	28,6	21,7	6,0	9,7	17,1	4,0	7,9	5,7	3,4	-17,1	-4,0	-1,0	
114	12530	+ 2,1	2,1	18,0	20,9	10,0	16,6	15,6	-3,3	4,0	1,6	12,9	-15,2	-0,1	-2,5	
115	14220	+ 1,9	1,9	27,1	16,4	6,5	7,9	17,8	2,8	13,5	13,8	2,0	-16,8	-15,3	-2,5	
116	13240	+ 1,9	1,9	17,2	28,0	5,7	13,4	13,4	1,3	9,5	6,3	7,6	-13,4	-11,3	24,4	
117	10630	+ 1,8	1,8	9,4	26,5	6,6	5,5	29,8	2,0	3,6	20,1	13,2	-29,3	-9,6	-7,6	
118	8430	+ 1,6	1,6	31,1	19,2	10,4	15,5	12,4	-3,7	0,2	4,2	6,0	-11,9	5,3	-5,8	
119	11410	+ 1,5	1,5	18,7	32,9	3,9	12,3	9,7	-4,9	-0,5	9,9	9,8	-7,6	-6,7	-10,6	
120	12230	+ 1,4	1,4	22,7	19,0	5,8	25,6	12,4	-8,0	7,7	3,5	7,3	-12,0	1,4	2,9	
121	10250	+ 1,1	1,1	4,7	21,1	17,2	7,0	28,9	3,0	6,6	15,1	8,4	-27,4	-5,7	-3,3	
122	9110	+ 1,1	1,1	29,3	14,0	8,3	9,6	20,4	-2,1	1,8	11,3	11,3	-19,1	-3,3	-2,2	
123	12540	+ 1,1	1,1	39,1	11,8	3,6	15,9	13,6	-8,2	6,6	8,4	5,1	-12,3	0,4	4,2	
124	3110	+ 1,0	1,0	20,2	16,3	8,5	15,5	19,4	-0,9	6,0	7,6	0,6	-17,8	4,5	2,2	
125	8310	+ 0,8	0,8	16,0	17,8	9,2	14,7	20,2	3,7	12,0	7,3	6,8	-19,0	-10,7	-4,1	
126	10420	+ 0,6	0,6	12,6	23,2	7,4	2,1	37,9	-4,7	18,9	24,4	3,6	-34,5	-7,8	-10,9	
127	10410	+ 0,6	0,6	5,6	12,3	10,5	3,1	46,9	0,2	22,0	29,6	0,7	-40,5	-12,1	-5,2	
128	12340	+ 0,5	0,5	16,5	19,5	6,7	9,1	24,4	-1,6	13,8	5,6	11,2	-24,4	-4,6	-0,9	
129	12510	+ 0,5	0,5	28,9	10,0	8,8	16,7	19,2	0,4	7,0	6,1	9,5	-18,4	-4,5	-2,8	
130	8240	+ 0,4	0,4	24,1	10,6	6,4	14,9	20,6	-0,4	16,0	7,3	3,1	-18,4	-7,6	-1,8	
ABNAHMEN																
1	5210	- 4,2	-4,2	22,4	13,3	4,2	17,5	22,4	0,1	3,0	12,6	11,2	-21,9	-5,0	61,9	
2	12220	- 3,4	-3,4	19,3	22,5	6,4	13,4	18,7	-0,8	1,5	7,7	14,5	-17,1	-5,7	48,0	
3	12520	- 2,5	-2,5	22,3	16,8	10,3	17,4	15,2	-7,7	9,6	9,3	5,4	-12,9	-3,8	30,3	
4	11350	- 2,0	-2,0	14,3	31,6	9,2	8,2	19,4	1,8	6,6	6,9	6,7	-19,4	-2,5	-8,6	
5	7150	- 1,9	-1,9	16,8	29,2	6,9	8,9	19,8	2,5	1,7	11,9	3,8	-18,1	-1,7	-1,4	
6	12240	- 1,7	-1,7	17,9	23,1	8,1	23,1	10,7	-5,0	6,2	7,9	0,7	-10,3	0,6	29,5	
7	10510	- 1,2	-1,2	18,9	17,0	2,5	10,1	27,7	-6,2	9,6	25,3	2,2	-26,4	-4,5	64,0	
8	13120	- 0,4	-0,4	27,0	19,1	6,4	10,8	14,7	-12,2	5,0	13,8	10,9	-13,2	-4,3	4,7	
9	10610	- 0,1	-0,1	9,2	18,3	6,5	8,5	29,4	6,4	11,4	13,1	6,4	-27,4	-9,9	-4,1	





EUROPA-
WAHL

'14

4.

Vorzugsstimmenermittlung

Tab. 4.1 Vorzugsstimmenermittlung (Wahlpunkte)

Anzahl der Vorzugsstimmen	Lis-ten-platz	Name	Anzahl der Vorzugsstimmen	Lis-ten-platz	Name
Österreichische Volkspartei - Liste Othmar Karas, ÖVP					
654	1	Karas Othmar, Mag. M.B.L.-HSG	4	7	Zitz Heinz, Mag.
588	2	Köstinger Elisabeth	4	16	Ablinger Sonja
57	24	Bijedić Alvin	3	40	Schneeweiss Sonja, Mag.
47	5	Becker Heinz Kurt	2	12	Margreiter Doris
17	22	Neuper Burkhard, Mag. (FH)	2	19	Sternfeld Raphael, Mag. MAS
15	6	Karl Beatrix, Mag. Dr.	2	27	Greif Wolfgang, Mag.
13	3	Rübig Paul, Ing. Dr.	2	28	Keck Veronika Charlotte
10	13	Leitinger Theresia, Mag.	2	32	Hollerer Eva
6	7	Mandl Lukas, Mag.	2	39	Kreuzer Gerald
4	32	Hanschitz Georg Christoph	1	6	Graswander-Hainz, Karoline
3	18	Waldstein-Wartenberg Joseph	1	8	Hirschbichler Adelheid MBA
2	4	Schmidt Claudia, Mag.	1	11	Ernszt Sascha
2	9	Fazekas Patrik	1	14	Grossmann Elisabeth
2	10	Feldmann Barbara, Mag.	1	21	Liebich Thomas, Mag.
2	25	Weinbergmair Katharina	1	30	Mosler-Törnström Gudrun
2	37	Frank Johannes	9	9	Kilga Gerhard, Mag.
2	39	Gabriel Friedrich, Dipl.-Ing.	15	15	Schennach Stefan
1	12	Schnöll Stefan	18	18	Kopitar Alexandra Michaela, Mag.
1	15	Pöttinger Cornelia	22	22	Heihs Ingrid
1	16	Habisch Markus	23	23	Gössl Martin, Mag. Dr.
1	17	Göll Margit	24	24	Reiss Sylvia, Mag.
1	27	Schulte Irene, Mag.	25	25	Müller Felix Rudolf, Dr.
1	28	Fink Christof, Mag. Dr.	26	26	Duzdar Muna, Mag.
1	30	Spiess Gerald BA MA	29	29	Scheiblauer Albert
1	31	Grabmer Susanne	31	31	Durst Andreas
1	34	Meindl Sigrid, Mag.	33	33	Tirof Patrik Konrad
1	35	Lemberger Brigitte	34	34	Köberl Eveline
	8	Schennach Barbara, Mag.	35	35	Hoffmann Thomas
	11	Mohr Erwin	36	36	Kapeller Barbara
	14	Graus-Göldner Annemarie, Dr.	37	37	Sommer Gottfried
	19	Tader Carina	38	38	Reisecker Sophia
	20	Casny Peter, Ing.	42	42	Suchan-Mayr Kerstin, Mag.
	21	Trapl Barbara	1.758 Vorzugsstimmen insgesamt für die SPÖ		
	23	Prisching Michaela	Freiheitliche Partei Österreichs - Die Freiheitlichen, FPÖ		
	26	Koza Hannes	258	1	Vilimsky Harald
	29	Skazel Maria	132	42	Strache Heinz-Christian
	33	Michalitsch Philipp	89	41	Skorianz Andreas, Dr.
	36	Spangl Christina	49	6	Angerer Erwin
	38	Feichtinger-Kos Maria	19	12	Holzfeind Dietmar, Mag.
	40	Hirschmann Carmen	12	3	Mayer Georg, Mag. M.B.L.-HSG
	41	Kraguljac William Nikola, Mag.	9	4	Kappel Barbara, Dr.
	42	Danninger Katharina, Mag.	6	22	Angerer Jürgen
1.436 Vorzugsstimmen insgesamt für die ÖVP			3	2	Obermayr Franz, Mag.
Sozialdemokratische Partei Österreichs (SPÖ)			3	5	Landbauer Udo
1.446	1	Freund Eugen	3	7	Berger Karin
116	20	Mischitz Verena	3	17	Sickl Andrea, Mag. Dr.
47	5	Weidenholzer Josef, Mag. Dr.	2	8	Benda Nadja
46	2	Regner Evelyn, Mag.	1	9	Schütz Herbert, Dipl.-Ing. Dr.
35	3	Leichtfried Jörg, Mag.	1	10	Bösch Reinhard, Dr.
16	41	Schwarz Friedrich, Dr.	1	11	Haider Roman, Mag.
8	13	Kattinig Thomas	1	14	Dobrilović Konstantin
5	4	Kadenbach Karin Ingeborg	1	21	Stampfel Karin
5	10	Kauer Michaela	1	28	Handler Jürgen
5	17	Strohmeier Marcus	1	29	Steiner Markus MA BA
			1	32	Posch Bernhard
			1	34	Ries Christian
			13	13	Knestel Volker

Tab. 4.1 Fortsetzung

Anzahl der Vorzugsstimmen	Lis-ten-platz	Name	Anzahl der Vorzugsstimmen	Lis-ten-platz	Name
	15	Söllner Roman		21	Petrik Regina, Mag.
	16	Spanring Andreas		24	Mayer Sandra, Mag. (FH)
	18	Abwerzger Markus, Mag.		30	Muther Ekkehard, Mag.
	19	Stöllner Hermann		32	Bijl Liesbeth
	20	Irschik Wolfgang		40	Niederer Heidegund, Dr.
	23	Bachmann Carmen		42	Scheikl Daniel, BSc
	24	Lehrer Johann	829 Vorzugsstimmen insgesamt für die GRÜNEN		
	25	Reifberger Ingo, Dipl.-Ing.	BZÖ - Liste Mag. Werthmann, BZÖ		
	26	Smolej Rudolf			
	27	Hauser Jakob			
	30	Hosp Nicole			
	31	Schachner Harald			
	33	Langthaler Thomas	13	1	Werthmann Angelika, Mag.
	35	Hölzl Josef	2	3	Trodt-Limpl Johanna, Mag.
	36	Gollowitsch Robert	2	7	Edlacher Marianne
	37	Jäger Michael	1	2	Grosz Gerald
	38	Herbert Werner	1	18	Schottleitner Manuel
	39	Stiehl Hannes	1	21	Raffer Erwin
	40	Frigo Peter, Dr.	1	27	Nadasdy Karl Heinz
597 Vorzugsstimmen insgesamt für die FPÖ			4		Widmann Rainer, Mag.
Die Grünen - Die Grüne Alternative			5		Tschamutter Heidrun, Mag.
463	1	Lunacek Ulrike, Mag.	6		Heimbucher Florian
113	11	Lesjak Barbara, Mag. Dr.	8		Schmiedberger Matthias
71	5	Petrovic Madeleine, MMag.Dr.	9		Huber Hermann Simon
60	2	Reimon Michel, MBA	10		Lutz Dominik
20	6	Schwarz Jakob	11		Dorn Manfred
17	29	Mohsenzada Ghulam, Dipl.-Ing. Dr.	12		Angerer Anita
17	38	Radoš Anna Tomislava, Mag.	13		Spadiut Wolfgang, Dr.
10	3	Vana Monika, Dr.	14		Blasnik René, Mag.
8	19	Brückler Svetoslava Petrova, Mag.	15		Großpötl Johann
8	20	Haim Daniel	16		Steindl Edmund
7	4	Waitz Thomas	17		Habsburg-Lothringen Ulrike
4	26	Krautwaschl Sandra	19		Fauland Markus
4	35	Posthumus Natalie, Mag.	20		Heindl Michaela
4	41	Uhl Isabelle	22		Brunner Udo
3	33	Schwarz Patricia	23		Schwingenschrot Dietmar
2	12	Wagner Antje	24		Moser Robert, Ing.
2	22	Korun Alev, Mag.	25		Valentintschitsch Heimo
2	23	Dziedzic Ewa, Dr.	26		Gruber Ingrid
2	34	Svoboda Michael	28		Stock Hans Jörg
1	7	Buchmayr Maria, Mag.	29		Auersperg Sabine Verena
1	8	Carli Thomas	30		List Kurt
1	9	Brožák Jitka	31		Fleischanderl Bernhard
1	10	Carl Bernhard, Mag.	32		Uhler Klaus
1	13	Meinhard-Schiebel Brigitte	33		Kalasek Harald
1	25	Wagner Christian, Dipl.-Ing.	34		Unterleithner Stefan, Mag.
1	27	Weißbacher Daniela	35		Skubel Tamara
1	28	Müllner Robert	36		Macek Michael, Mag. Dr.
1	31	Spitzmüller Wolfgang	37		Bach Wayan-Oliver
1	36	Fritz Gerhard, Mag.	38		Malzner Günter
1	37	Haller Ingeborg, Mag.	39		Kirsch Stefan
1	39	Jordan Gerhard, Mag.	40		Saßmann Gerold
	14	Sigmund Michael	41		Scheibner Herbert
	15	Ekova-Stoyanova Rossitza	42		Haubner Ursula
	16	Hemmes Benjamin Patrick, Dr.	21 Vorzugsstimmen insgesamt für die BZÖ		
	17	Huerga Carracedo Carolina			
	18	Brandstätter Christine, Mag.			

Tab. 4.1 Fortsetzung

Anzahl der Vorzugsstimmen	Lis-ten-platz	Name	Anzahl der Vorzugsstimmen	Lis-ten-platz	Name
NEOS					
Das Neue Österreich und Liberales Forum					
166	1	Mlinar Angelika, Mag. Dr.	12		Dragomir Daniel
26	35	Zechner Robert	13		Ladinig Gerhard
20	2	Windberger Stefan, Bakk.rer.soc.oec	14		Pergel Miroslav
12	3	Fink Anton, Dr.	15		Ratzenhofer Michael, Dr.
5	5	Gara Stefan, Dipl.-Ing. Dr.	16		Schaller Bernhard
3	4	Alge Wieland, Mag.	17		Poppel Patrick
3	10	Monschein Helen	18		Ockay Emmanuel
3	29	Schweighofer Erich, Mag. Dr.	19		Schmied Benjamin
2	9	Brunner Kerstin	20		Sternad Elisabeth, Mag. (FH)
2	13	Pásztor Tibor, Mag.	21		Steier Gernot, Mag.
2	16	Winkler Friederike, Mag.	22		Niederkofler Claudia
2	18	Gotwald Andreas, Dr.	23		Faschingleitner Markus
2	30	Schmied Christian	24		Waldhart Michael
1	6	Nagy Szabolcs, MSc	25		Kuchar Alfred
1	11	Schobesberger Stefan	26		Danner Christiane
1	19	Bacher Max	27		Kerschbaumer Peter
1	21	Beier Bengt	28		Dienstl Eva
1	22	Sonnenschein Udo	29		Tiefenböck Emil
1	23	Breitenlacher Birgit	30		Pitscheder Franz Matthias
1	37	Grimmer Christian, Dipl.-Ing.	31		Cvrkal Robert
1	39	Kaser Ferdinand, Mag.	32		Bitsche Thomas
	7	Rehman Smera	34		Lammer Patrick
	8	Kreuzhuber Günter, Mag.	35		Buchinger Günther
	12	Zöllner Hanns, Dr.	36		Dünser Erwin
	14	Leitgeb Andreas	37		Berger Felix, Dr.
	15	Haberzeth Robert	38		Niederkofler Richard
	17	Judmaier René, Mag. (FH)	39		Baumgartner Martha
	20	Prehofer Michaela	40		Nagler Gerhard
	24	Puxkandl Thomas, MBA	41		Putzgruber Markus
	25	Piaty Karl	42		Tobias Claudia
	26	Stemberger Anton, Mag.	57 Vorzugsstimmen insgesamt für REKOS		
	27	Loukas Stergios Philipp, Mag.	EUROPA ANDERS - KPÖ,		
	28	Sengstschmid Bernhard	Piratenpartei, Wandel und Unabhängige, ANDERS		
	31	Friedl Daniel, Mag.	70	1	Ehrenhauser Martin
	32	Mayer Patrick	13	6	Messner Štefan Miroslav
	33	Stockhammer Andreas, Mag.	11	21	Grassberger Peter
	34	Felder Christoph, Mag.	2	4	Klausner Lukas Dominik, Dipl.-Ing. BSc
	36	Konlechner David	1	2	Fuchs Ulrike
	38	Foltyn Andreas	1	3	Fritz-Klackl Waltraud, Mag.
	40	Eckhardt Alexander, MBA	1	5	Mulla-Khalil Fayad Arya
	41	Trubacek Christian, Dipl.-HTL-Ing.	1	7	Okropiridse Juliana
256 Vorzugsstimmen insgesamt für NEOS			1	8	Platsch Daniela
REKOS			1	9	Anastasiou Aikaterini
Die Reformkonservativen - Liste Ewald Stadler			1	17	Thüminger Rosa
41	1	Stadler Johann Ewald, Mag.	1	19	Marx Gerda
10	9	Heißenberger Herbert, Mag.	1	27	Maier Raimund
2	2	Thelen Martin	1	35	Ehrenberger Steve
2	4	Gehring Rudolf, Dr.	1	40	Maringer Christiane
1	6	Fellner Maria	10	10	Pacanda Philip BSc MA
1	33	Bitschnau Helmut Robert	11	11	Peterseil Agnes
	3	Legaspi de Csáky-Pallavicini Gabriela	12	12	Seitz Samuel
	5	Batthyany Ladislaus Edmund	13	13	Lindner Marlene
	7	Leidl Robert	14	14	Steiner Barbara
	8	Steinacher Norbert	15	15	Labner Irene, Mag.
	10	Alton Christoph	16	16	Steurer Konrad
	11	Kuefstein Johann-Ferdinand	18	18	Walchshofer Nora
			20	20	Tischler Joachim
			22	22	Pacher Gerold

Tab. 4.1 Schluss

Anzahl der Vorzugsstimmen	Lis-ten-platz	Name	Anzahl der Vorzugsstimmen	Lis-ten-platz	Name
	23	Wanek Natascha	EUSTOP		
	24	Hayden Bernhard	EU-Austritt, Direkte Demokratie, Neutralität (EU-Stop)		
	25	Neißl Susanne	44	1	Marschall Robert, Mag.
	26	Chondros Georgios	4	2	Pomaroli Rudolf, Dipl.-Ing.
	28	Empacher Susanne	3	11	Scheurecker Bernhard
	29	Lindmayer Thomas	2	5	Danner Fritz, Dipl.-Ing. Dr.
	30	Kaltenbrunnger Irene, Mag.	2	6	Pichler-Geritz Alexandra
	31	Antlanger Karin, Mag.	1	4	Harrer Gertrude
	32	Hager Gerhard	1	12	Kriechhammer Adolf, Dipl.-Ing. Dr.
	33	Gunczy Michael	1	13	Gmeiner Isolde
	34	Liszt Peter	1	15	Menghin Waldraute
	36	Klaus Melina		3	Grüner Gerald
	37	Unfried Barbara		7	Menghin Peter
	38	Grammel Hildegard, Mag.		8	Greiner Christine
	39	Mitterhofer Ronald		9	Glatz Susanne
				10	Eder Siegfried
				14	Fersen-Hajos Eleonore
107 Vorzugsstimmen insgesamt für ANDERS			59 Vorzugsstimmen insgesamt für EUSTOP		
			5.120 Vorzugsstimmen in Klagenfurt insgesamt		
			(2009: 3.922; 2004: 4.406; 1999: 2.653)		