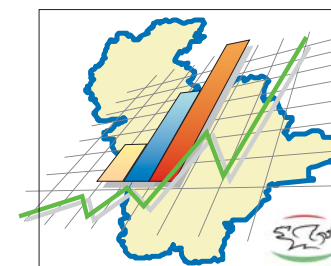


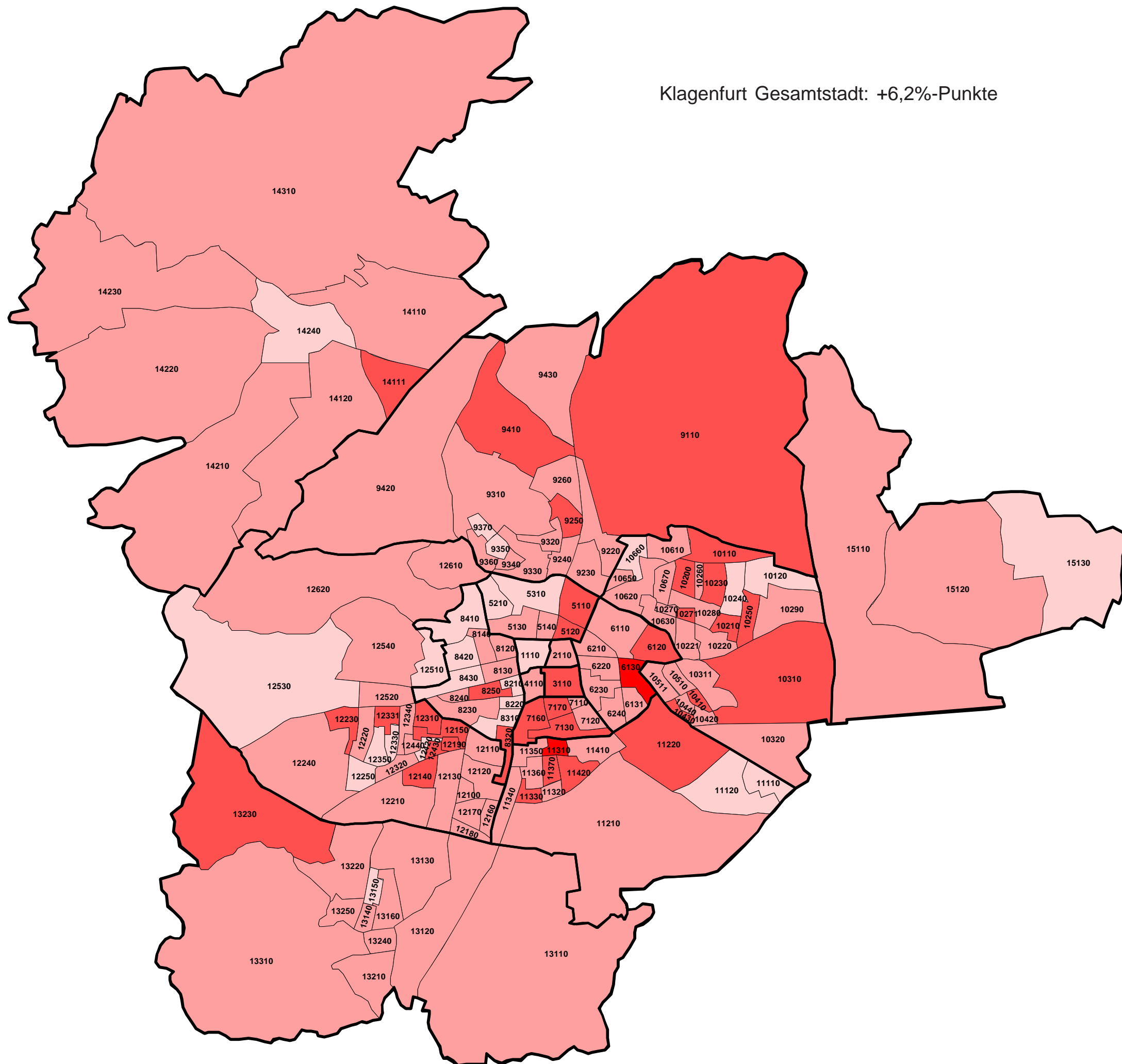
Landeshauptstadt  
**KLAGENFURT**  
 am Wörthersee

Klagenfurt Gesamtstadt: +6,2%-Punkte



**Bürgermeisterwahl**  
**1.3.2015**

Vergleich der  
 %-Stimmenanteile  
 von **SCHEIDER**  
 ggü. der **FPÖ** bei der  
**GRW 2015**

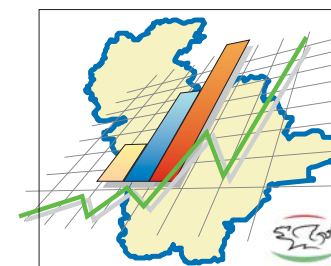


ZUNAHME in %-Punkten

- bis unter 15,0
- 15,0 bis unter 25,0
- 25,0 bis unter 35,0
- 35,0 und darüber

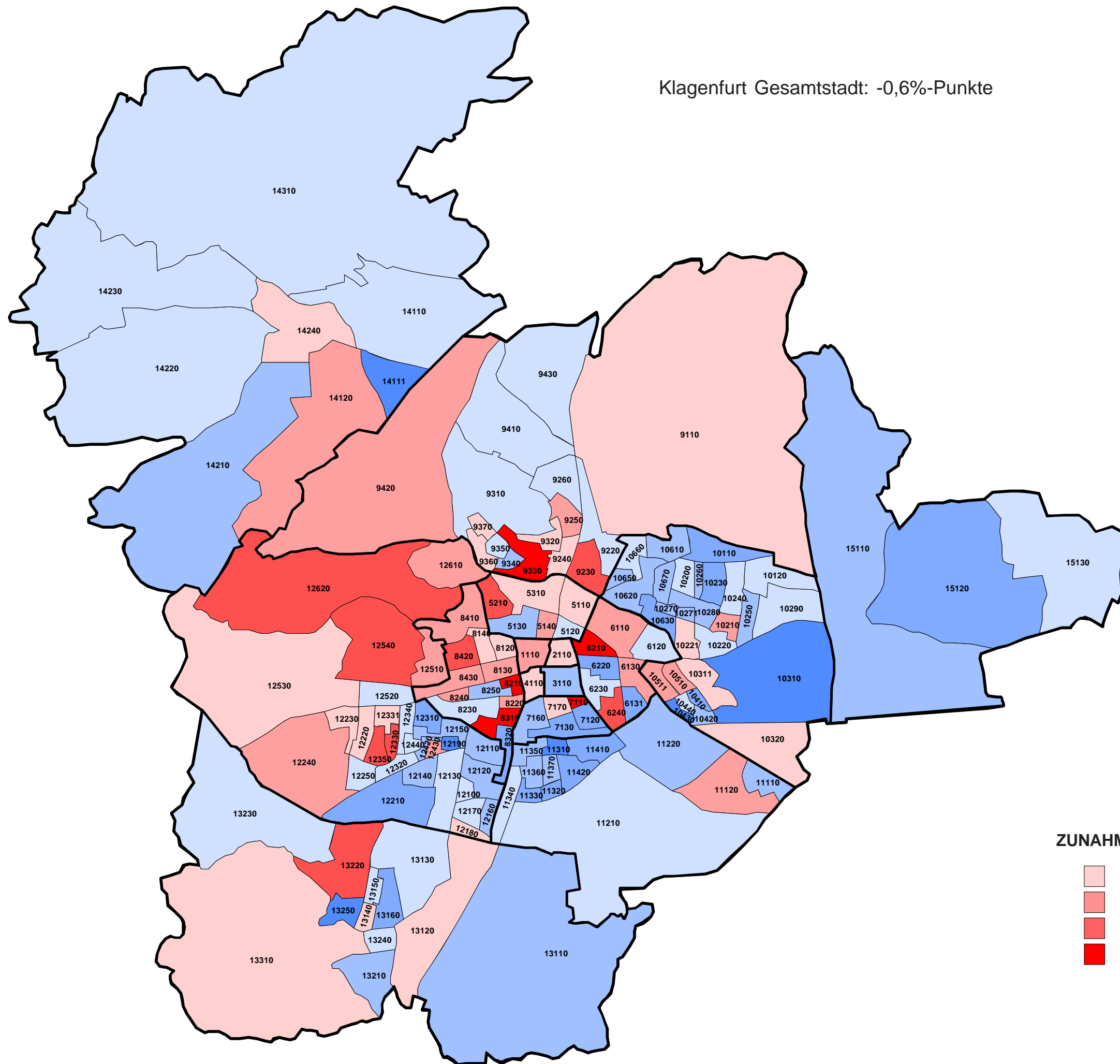
# Landeshauptstadt KLAGENFURT am Wörthersee









Klagenfurt Gesamtstadt: -0,6%-Punkte



## Bürgermeisterwahl 1.3.2015

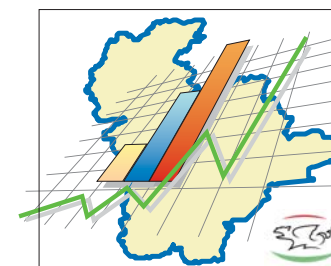
Vergleich der  
%-Stimmenanteile  
von **MATHIASCHITZ**  
ggü. der **SPÖ** bei der  
GRW 2015



ZUNAHME in %-Punkten		ABNAHME in %-Punkten	
	bis unter 2,0		bis unter 2,0
	2,0 bis unter 4,0		2,0 bis unter 4,0
	4,0 bis unter 6,0		4,0 bis unter 6,0
	6,0 und darüber		6,0 und darüber

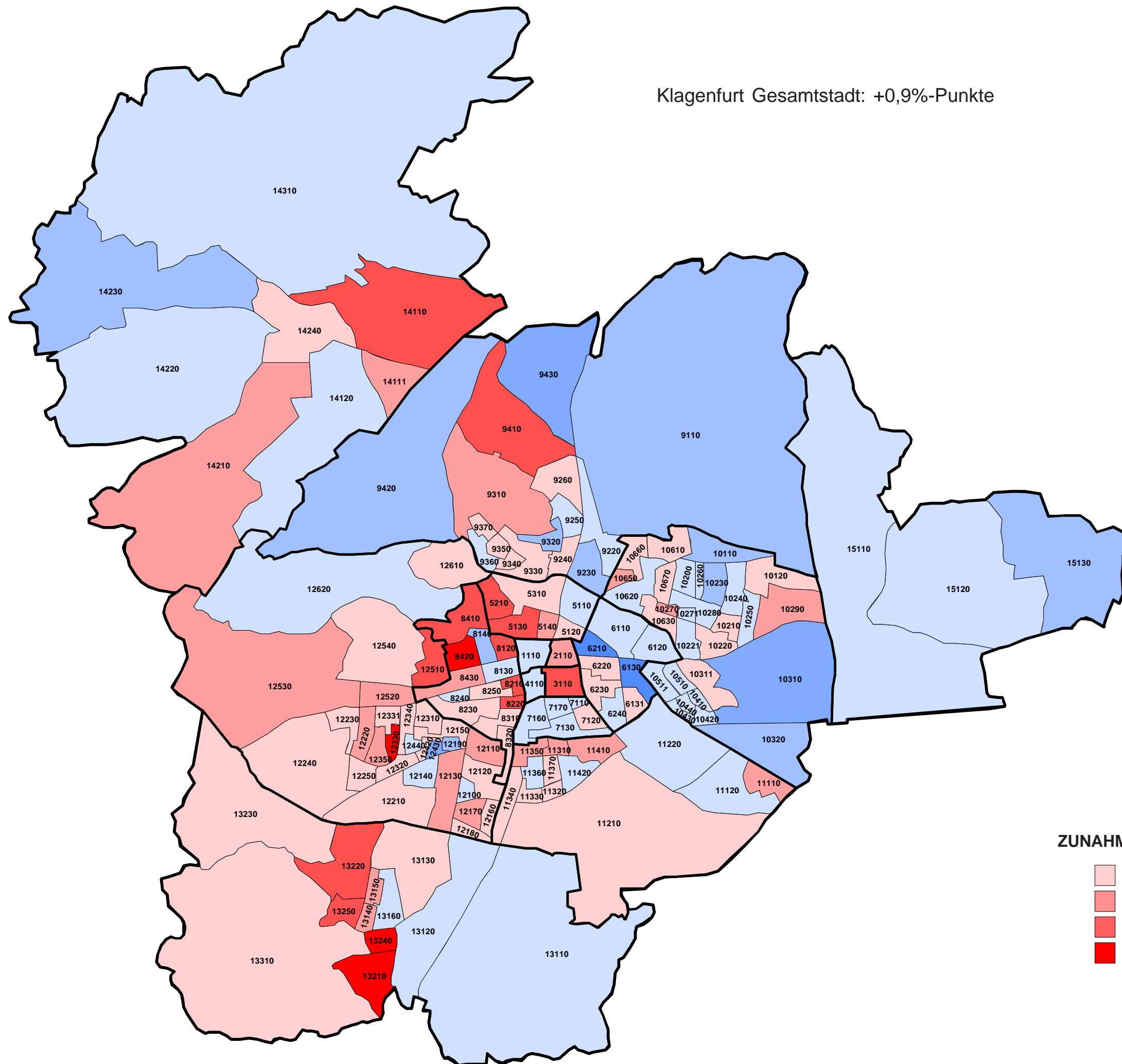
# Landeshauptstadt KLAGENFURT am Wörthersee

Klagenfurt Gesamtstadt: +0,9%-Punkte



## Bürgermeisterwahl 1.3.2015

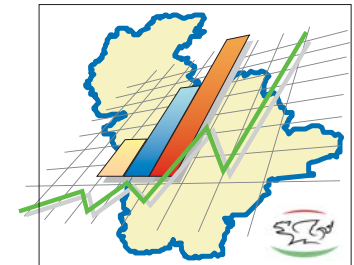
### Vergleich der %-Stimmenanteile von UMLAUFT ggü. der ÖVP bei der GRW 2015



ZUNAHME in %-Punkten		ABNAHME in %-Punkten	
	bis unter 2,0		bis unter 2,0
	2,0 bis unter 4,0		2,0 bis unter 4,0
	4,0 bis unter 6,0		4,0 bis unter 6,0
	6,0 und darüber		6,0 und darüber

Klagenfurt Gesamtstadt: -5,3%-Punkte

# Landeshauptstadt **KLAGENFURT** am Wörthersee



## Bürgermeisterwahl 1.3.2015

Vergleich der  
%-Stimmenanteile  
von **FREY**  
ggü. den **GRÜNEN** bei  
der GRW 2015

