



BUNDESPRÄSIDENTEN- WAHL

am 25. April 2010

- Wahlanalyse
- Wahlberechtigte
- Wahlergebnisse
- Vergleich Bundespräsidentenwahl 2010 - BPW 2004
- Reihung der prozentuellen Stimmenanteile
- Veränderung der Wahlbeteiligung
Bundespräsidentenwahl 2010 - BPW 2004
Reihungen der Zu- bzw. Abnahmen

INHALTSVERZEICHNIS

<p>WAHLANALYSE 1 - 2</p> <p>Grafik I.1 Vergleich der vorläufigen Ergebnisse der Bundespräsidentenwahl 2010 und der Wahlbeteiligung in Österreich, Kärnten und Klagenfurt 2</p> <p>1. WAHLBERECHTIGTE</p> <p>Tab. 1.1 Veränderung der Wahlberechtigtenanzahl BPW 2010 gegenüber BPW 2004 4 - 6</p> <p>Tab. 1.2 Änderungen bei Wahllokalen seit der BPW 2004 7</p> <p>Tab. 1.3 Wahlberechtigte bei der Bundespräsidentenwahl 2010 nach Alter und Geschlecht 8</p> <p>Grafik 1.1 Wahlberechtigte nach dem Alter 9</p> <p>Tab. 1.4 Wahlberechtigte bei der BPW 2010 nach Wahlsprengeln und Altersgruppen 10 - 12</p> <p>Tab. 1.5 Wahlberechtigte nach Altersgruppen, Familienstand und Geschlecht 13</p> <p>Grafik 1.2 Wahlberechtigte nach Altersgruppen und Geschlecht 13</p> <p>2. Wahlergebnisse</p> <p>Tab. 2.1 Ergebnisse der Bundespräsidentenwahlen 16</p> <p>Grafik 2.1 Bundespräsidentenwahlen - Erzielter Stimmenanteil des gewählten Kandidaten in Klagenfurt 17</p>	<p>Grafik 2.2 Ergebnis der Bundespräsidentenwahl 2010 17</p> <p>Karte Stimmenanteile Dr. Heinz Fischer</p> <p>Karte Stimmenanteile Dr. Rudolf Gehring</p> <p>Karte Stimmenanteile Barbara Rosenkranz</p> <p>Tab. 2.2 Ergebnis der Bundespräsidentenwahl 2010 nach Wahlsprengeln 18 - 20</p> <p>Tab. 2.3 Ergebnis der Bundespräsidentenwahl 2010 nach Kärntner Bezirken 21</p> <p>Grafik 2.3 Stimmenanteile der Bundespräsidentenwahl 2010 nach Kärntner Bezirken 21</p> <p>Tab. 2.4 Ergebnis der Bundespräsidentenwahl 2010 im Vergleich mit der BPW 2004 nach Wahlsprengeln 22 - 30</p> <p>3. Reihungen der Zu- und Abnahmen</p> <p>Tab. 3.1 Reihung der %- Stimmenanteile von Dr. Heinz Fischer nach Wahlsprengeln 32 - 34</p> <p>Tab. 3.2 Reihung der %-Stimmenanteile von Dr. Rudolf Gehring nach Wahlsprengeln 35 - 37</p> <p>Tab. 3.3 Reihung der %-Stimmenanteile von Barbara Rosenkranz nach Wahlsprengeln .. 38 - 40</p> <p>Tab. 3.3 Reihung der ZU-/ABNAHMEN der Wahlbeteiligung gegenüber der BPW 2004 nach Wahlsprengeln 41 - 43</p>
--	--

Medieninhaber (Herausgeber): Magistrat der Landeshauptstadt Klagenfurt am Wörthersee
 Magistratsdirektion, Stabsstelle Public Management -
 Statistik und Informationsmanagement
 9010 Klagenfurt, Kumpfgasse 20
 Tel. 0463/537 - 4620
 FAX: 0463/537 - 6296
 E-Mail: statistik@klagenfurt.at

Redaktion: Dr. Gabriele Stoiser, Dietmar Konic, Michaela Jernej

Datenbasis: Eigene statistische Erhebungen
 Magistratsdirektion, Public Management

BUNDESPRÄSIDENTENWAHL 2010

Wahlberechtigte

73.418 Personen waren am 25. April wahlberechtigt, darunter auch 838 Auslandsösterreicher. Gegenüber der Bundespräsidentenwahl 2004 ist - bedingt durch die Herabsetzung des Wahlalters auf 16 - die Zahl der Wahlberechtigten um 3.416 bzw. +4,9% gestiegen.

Die Frauen stellten mit 54,6% (40.066) die Mehrheit der Wählerschaft. Fast jeder dritte Wahlberechtigte (30,6%) war älter als 60 Jahre, wobei mit dem Alter das zahlenmäßige Übergewicht der Frauen gegenüber den Männern stark zunimmt. So waren nahezu 60% aller Wahlberechtigten über 60 weiblich. Der Anteil der Wahlberechtigten unter 30 Jahren lag bei 19,0%.

Ausgestellte Wahlkarten, fliegende Kommissionen

In Klagenfurt wurden für 3.249 Personen (4,4% aller Wahlberechtigten) Wahlkarten ausgegeben, um 5,6% (-192) weniger als bei der Bundespräsidentenwahl '04. 13,5% der Wahlkarten, insgesamt 438 gingen an Auslandsösterreicher (2004: 272). 1.212 Wahlkarten wurden persönlich beantragt, 369 schriftlich und 64 per Fax. Auch die Möglichkeit des Online-Antrags wurde häufig in Anspruch genommen, insgesamt 994 Mal. Zusätzlich wurden noch 318 Anträge per E-Mail gestellt. 290 Personen machten von der Möglichkeit Gebrauch, ein Wahlkarten-Abonnement zu bestellen. Dieses Service ist für jene gedacht, die geh- und transportunfähig oder bettlägrig sind, damit sie automatisch für Bundeswahlen eine Wahlkarte zugesendet bekommen und dies nicht jedes Mal aufs Neue beantragen müssen.

97 Wahlberechtigte beantragten die Ausübung ihres Wahlrechtes vor einer fliegenden Kommission (95 schriftlich, 2 per Fax).

Wahlbeteiligung

In Klagenfurt gaben 31.694 Wahlberechtigte ihre Stimme ab, das entspricht einer Wahlbeteiligung von 43,2%, die damit um ein Fünftel unter der Wahlbeteiligung der Bundespräsidentenwahl 2004 (63,3%) lag (ohne Berücksichtigung der Wahlkartenwähler). Über die Hälfte der Wahlberechtigten entschloss sich somit, nicht von ihrem Wahlrecht Gebrauch zu machen.

Zwischen der höchsten und niedrigsten Wahlbeteiligungsquote im Stadtgebiet liegen 22,6%-Punkte¹⁾. Die höchste Wahlbeteiligung wurde im Sprengel 1235 mit 54,1%, die niedrigste im Sprengel 311 mit 31,6% registriert. Nur in 14 Sprengeln lag die Wahlbeteiligung über 50%.

Gültige und ungültige Stimmen

Von den 31.694 abgegebenen Stimmen waren 29.477 bzw. 93,0% gültig. Der Anteil der ungültigen Stimmen lag damit bei 7,0% (2.217) und damit doppelt so hoch wie bei der Bundespräsidentenwahl '04 (1.571 bzw. 3,5%).

Wahlergebnis

Drei Kandidaten stellten sich der Wahl: Dr. Heinz Fischer, Dr. Rudolf Gehring und Barbara Rosenkranz. Fischer erhielt 76,7% bzw. 22.596 Stimmen, auf Rosenkranz entfielen 17,9% bzw. 5.269 Stimmen und auf Gehring 5,5% bzw. 1.612.

Dr. Fischer errang in allen Sprengeln die absolute Mehrheit. Den höchsten Gewinn erzielte er im Sprengel 531 mit 93,3%, gefolgt vom 1331 mit 89,2%. Die geringste Zustimmung für ihn gab es im Sprengel 1251, wo er 64,6% der Stimmen erhielt.

¹⁾ Bei der Analyse der Wahlbeteiligung wird der Sprengel 531, der eine Sonderstellung einnimmt, nicht berücksichtigt.

Barbara Rosenkranz erreichte in acht Sprengeln die 25%-Marke, den höchsten Stimmenanteil erzielte sie im Sprengel 1065 mit 27,8%. In vier Sprengeln blieb sie unter 10%. Am wenigsten Zustimmung erfuhr sie in den Sprengeln 531 (2,2%) und 1331 (8,1%).

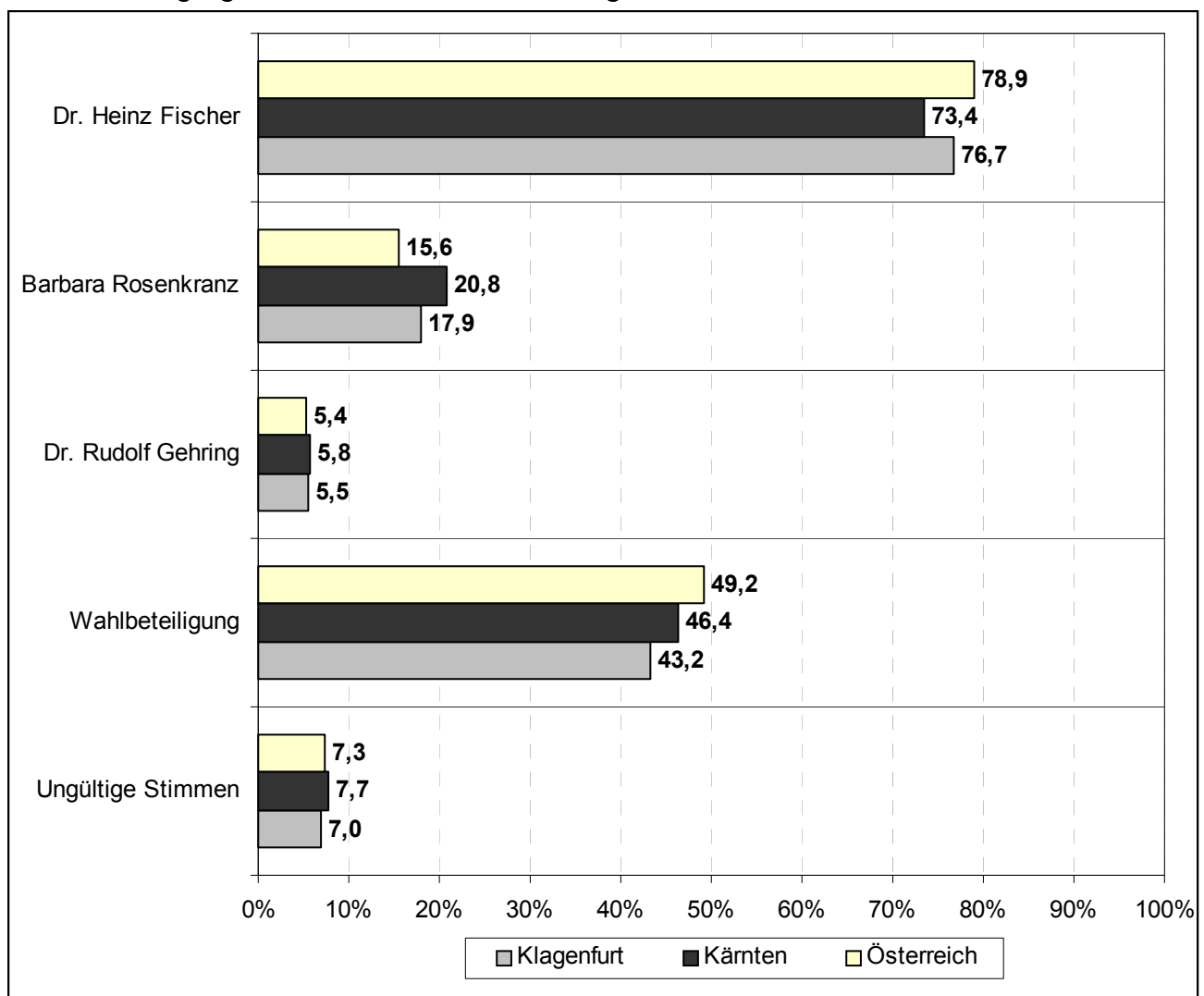
Dr. Gehring vereinigte im Sprengel 621 mehr als ein Fünftel der Stimmen (21,1%) auf sich, in weiteren sieben Sprengeln lag sein Stimmenanteil im zweistelligen Bereich (zwischen 10,2% und 16,1%). Im 714 erhielt er hingegen nur 1,2% der Stimmen.

Österreichweit konnte Dr. Fischer die absolute Mehrheit mit 78,9% der Stimmen erzielen, gefolgt von Frau Rosenkranz mit 15,6% und Dr. Gehring mit 5,4%.

In Kärnten erhielt Dr. Fischer ebenfalls die absolute Mehrheit mit 73,4%. Jeder fünfte Kärntner wählte Frau Rosenkranz, die 20,8% erzielte. Dr. Gehring erreichte 5,8% der Stimmen.

Die Wahlbeteiligung lag im Bundesgebiet bei 49,2%, in Kärnten bei 46,4%. Der Anteil an ungültigen Stimmen betrug österreichweit 7,3%, in Kärnten sogar 7,7%.

Grafik I.1 Vergleich der vorläufigen Ergebnisse der Bundespräsidentenwahl 2010 und der Wahlbeteiligung in Österreich, Kärnten und Klagenfurt



Quelle: www.bmi.gv.at

Bundespräsidenten- WAHL

'10



1.

Wahlberechtigte

Tab. 1.1 Veränderung der Wahlberechtigtenanzahl BPW 2010 gegenüber BPW 2004

Wahl- spreng- gel	Objekt	Adresse	Wahlberechtigte			Veränderung 2010 ggü. 2004	
			insge- samt	davon		abs.	%
				m.	w.		
111	Ursulinenschule	Ursulinengasse 5	214	120	94	- 30	- 12,3
211	Hasnerschule	8.-Mai-Straße 44	500	253	247	- 15	- 2,9
311	Hasnerschule	Lidmanskygasse 55	526	281	245	+ 51	+ 10,7
411	Benediktinerschule	Benediktinerplatz 1	541	262	279	+ 62	+ 12,9
511	Büro Fernheizkraftwerk	Pischeldorfer Straße 29	642	275	367	+ 187	+ 41,1
512	Büro Fernheizkraftwerk	Pischeldorfer Straße 29	408	189	219	+ 41	+ 11,2
513	Städtischer Kindergarten	Feldkirchner Straße 7	302	141	161	+ 9	+ 3,1
514	Allround-Sportcafe	Magazingasse 14 (KAC-Platz)	506	224	282	+ 84	+ 19,9
521	Städtischer Kindergarten	Feldkirchner Straße 7	375	146	229	+ 12	+ 3,3
531	Haus der Geriatrie	Krassniggstraße 2	60	21	39	- 2	- 3,2
611	Schlachthofrestauration	Schlachthofstraße 5	354	155	199	+ 4	+ 1,1
612	Dr.-Karl-Renner-Schule	Ebentaler Straße 24	386	176	210	- 22	- 5,4
613	Dr.-Karl-Renner-Schule	Ebentaler Straße 24	855	380	475	+ 159	+ 22,8
621	HAK 1	Kumpfgasse 21/A	264	119	145	+ 45	+ 20,5
622	HAK 1	Kumpfgasse 21/A	648	282	366	+ 18	+ 2,9
623	HAK 1	Kumpfgasse 21/A	282	125	157	- 20	- 6,6
624	Höhere Techn. Lehranstalt	Jesserniggstraße 2	328	155	173	- 44	- 11,8
625	HAK 1	Kumpfgasse 21/A	341	148	193	- 12	- 3,4
711	Berufsschule	Wulfengasse 24	295	125	170	- 12	- 3,9
712	Berufsschule	Wulfengasse 24	366	191	175	+ 21	+ 6,1
713	Volksküche	Südbahngürtel 50	418	183	235	- 46	- 9,9
714	Volksküche	Südbahngürtel 50	229	110	119	- 24	- 9,5
715	Stadthall'n Wirt	Messeplatz 2	282	126	156	- 26	- 8,4
716	Stadthall'n Wirt	Messeplatz 2	363	157	206	+ 9	+ 2,5
717	HLA für wirtschaftl. Berufe	Fromillerstraße 15	426	143	283	- 19	- 4,3
811	Kindergarten West	Maria-Theresia-Park 1	262	114	148	- 4	- 1,5
812	Westschule	Lerchenfeldstraße 35	385	166	219	-	-
813	Westschule	Lerchenfeldstraße 35	513	215	298	- 8	- 1,5
814	BG/BRG Lerchenfeld	Lerchenfeldstraße 22	311	134	177	- 53	- 14,6
821	Benediktinerschule	Benediktinerplatz 1	412	170	242	- 5	- 1,2
822	Gemeindezentrum Festung	Strutzmannstraße 17	435	166	269	+ 4	+ 0,9
823	Volksschule Festung	Richard-Wagner-Straße 20	270	111	159	- 31	- 10,3
824	Eurostüberl	Waidmannsdorfer Straße 4	411	176	235	- 17	- 4,0
825	Ehemaliges Bohrerhaus	Villacher Straße 31	533	231	302	+ 1	+ 0,2
831	Gemeindezentrum Festung	Strutzmannstraße 17	490	227	263	+ 18	+ 3,8
832	Telekom Service Center West	Maximilianstraße 36	510	222	288	- 9	- 1,7
833	Hort Festung	Richard-Wagner-Straße 20	346	147	199	+ 19	+ 5,8
841	BG/BRG Lerchenfeld	Lerchenfeldstraße 22	390	176	214	- 29	- 6,9
842	Westschule	Lerchenfeldstraße 35	409	172	237	+ 9	+ 2,3
843	Ingeborg-Bachmann-Gymnasium	Ferd.-Jergitsch-Straße 21	409	177	232	- 18	- 4,2
911	Volksschule St.Georgen a.S.	Sandhofweg 17	415	208	207	+ 18	+ 4,5
921	Alte Volksschule Annabichl	Dammg. 44, Eingang Kreuzwirtg.	207	92	115	- 8	- 3,7
922	Hauptschule Annabichl	Weichselhofstraße 6	404	186	218	- 29	- 6,7
923	Hauptschule Annabichl	Weichselhofstraße 6	648	307	341	+ 7	+ 1,1
924	Betriebskindergarten des LKH	Feschnigstraße 14	659	261	398	- 22	- 3,2
925	Alte Volksschule Annabichl	Dammg. 44, Eingang Kreuzwirtg.	415	198	217	+ 5	+ 1,2
926	Städtischer Kindergarten	Ehrentaler Straße 24	589	271	318	+ 41	+ 7,5
931	Gasthaus Zum Einstein	Paracelsusgasse 14	555	250	305	- 136	- 19,7
932	Neue Volksschule Annabichl	Akazienhofstraße 36	464	195	269	- 8	- 1,7
933	Neue Volksschule Annabichl	Akazienhofstraße 36	556	227	329	+ 47	+ 9,2
934	Neue Volksschule Annabichl	Akazienhofstraße 36	553	246	307	+ 34	+ 6,6
935	Neue Volksschule Annabichl	Akazienhofstraße 36	619	259	360	- 37	- 5,6
936	Rotes Kreuz	Grete-Bittner-Straße 9	548	228	320	+ 18	+ 3,4
937	Gasthaus Zum Einstein	Paracelsusgasse 14	472	188	284	im Wahlspr. 931 enthalten	
941	Gemeindezentrum Annabichl	St. Veiter Straße 195	714	331	383	+ 60	+ 9,2
942	Offizierskasino Lendorf	Eingang Mageregger Straße	604	303	301	+ 106	+ 21,3
943	Gemeindezentrum Annabichl	St. Veiter Straße 195	602	290	312	+ 10	+ 1,7
1011	Gasthaus Had'nwirt	Krastowitz Straße 1	556	265	291	- 12	- 2,1
1012	Gasthaus Janschitz	Pischeldorfer Straße 237	478	235	243	+ 6	+ 1,3

Tab. 1.1 Fortsetzung

Wahl- spren- gel	Objekt	Adresse	Wahlberechtigte			Veränderung 2010 ggü. 2004	
			insge- samt	davon		abs.	%
				m.	w.		
1020	Sports Point Welzenegg	Irnigstraße 4	552	226	326	im Wahlspr. 1026 enthalten	
1021	Volksschule Welzenegg	Schachterlweg 47	558	254	304	- 34	- 5,7
1022	Volksschule Welzenegg	Schachterlweg 47	755	353	402	+ 117	+ 18,3
1023	Volksschule Welzenegg	Schachterlweg 47	421	194	227	- 18	- 4,1
1024	Volksschule Welzenegg	Schachterlweg 47	465	231	234	- 26	- 5,3
1025	Volksschule Welzenegg	Schachterlweg 47	647	283	364	+ 7	+ 1,1
1026	Kinderhort Welzenegg	Rilkestraße 1	686	306	380	- 134	- 16,3
1027	Progress-Zentrum	Dr.-Richard-Canaval-Gasse 110	715	303	412	+ 20	+ 2,9
1028	Kinderhort Welzenegg	Rilkestraße 1	567	240	327	+ 2	+ 0,4
1029	Freiw. Feuerwehr Haidach	Steingasse 148	743	324	419	+ 54	+ 7,8
1031	Gasthaus Reiterklause	Rosenegger Straße 56	855	360	495	+ 211	+ 32,8
1032	Gasthaus Schrott	Flurgasse 8	627	329	298	+ 34	+ 5,7
1041	Kindergarten Fischlsiedlung	Fischlstraße 32	636	312	324	- 34	- 5,1
1042	Kindergarten Fischlsiedlung	Fischlstraße 32	425	185	240	- 40	- 8,6
1043	Gasthaus Ouschan	Ebentaler Straße 100	323	136	187	- 24	- 6,9
1044	Gasthaus Gönitzer	Ebentaler Straße 94	440	199	241	- 48	- 9,8
1051	Dr.-Karl-Renner-Schule	Ebentaler Straße 24	545	258	287	- 21	- 3,7
1061	Gasthaus Had'nwirt	Krastowitz Straße 1	460	225	235	+ 8	+ 1,8
1062	Pfarrsaal St. Theresia	Auer-von-Welsbach-Straße 11	374	176	198	- 12	- 3,1
1063	Pfarrsaal St. Theresia	Auer-von-Welsbach-Straße 11	646	282	364	- 47	- 6,8
1064	Gasthaus Pusztastüberl	Auer-von-Welsbach-Straße 16	318	151	167	- 19	- 5,6
1065	Pfarrsaal St. Theresia	Auer-von-Welsbach-Straße 11	635	286	349	+ 67	+ 11,8
1066	Hauptschule Annabichl	Weichselhofstraße 6	320	156	164	+ 7	+ 2,2
1067	Kinderhort Welzenegg	Rilkestraße 1	716	298	418	+ 11	+ 1,6
1111	Gasthaus Schrott	Flurgasse 8	355	164	191	- 11	- 3,0
1112	Gasthaus Schrott	Flurgasse 8	615	288	327	+ 53	+ 9,4
1121	Hauptschule St. Ruprecht	Kneippgasse 30	406	197	209	+ 115	+ 39,5
1122	Gasthaus Kuttinig	St.-Peter-Straße 40	447	215	232	+ 6	+ 1,4
1131	Hauptschule St. Ruprecht	Kneippgasse 30	360	174	186	+ 11	+ 3,2
1132	Volksschule St. Ruprecht	Kneippgasse 32	363	171	192	+ 19	+ 5,5
1133	Städt. Kindergarten	Mössingerstraße 7	278	111	167	- 24	- 7,9
1134	Höhere Techn. Lehranstalt	Mössingerstraße 25	323	149	174	- 48	- 12,9
1135	Mutterberatung St. Ruprecht	Feldhofgasse 15	299	133	166	- 13	- 4,2
1136	Städtischer Kinderhort	Mössingerstraße 5	309	141	168	- 26	- 7,8
1137	Volksschule St. Ruprecht	Kneippgasse 32	425	191	234	+ 38	+ 9,8
1141	Volksschule St. Ruprecht	Kneippgasse 32	473	210	263	- 16	- 3,3
1142	Hauptschule St. Ruprecht	Kneippgasse 30	548	253	295	- 63	- 10,3
1210	Pädag. Hochschule Kärnten	Eingang Hubertusstraße 1	497	215	282	- 2	- 0,4
1211	Telekom Service Center West	Maximilianstraße 36	514	233	281	- 29	- 5,3
1212	Pädag. Hochschule Kärnten	Eingang Waidmannsdorfer Str.	566	251	315	+ 41	+ 7,8
1213	Pädag. Hochschule Kärnten	Hubertusstraße 1	756	335	421	+ 59	+ 8,5
1214	Studentenheim Concordia	Hubertusstraße 5	468	213	255	- 45	- 8,8
1215	Hauptschule Waidmannsdorf	Obirstraße 6	302	158	144	- 13	- 4,1
1216	Pädag. Hochschule Kärnten	Eingang Waidmannsdorfer Str.	384	162	222	- 13	- 3,3
1217	Pädag. Hochschule Kärnten	Eingang Waidmannsdorfer Str.	569	238	331	+ 109	+ 23,7
1218	Pädag. Hochschule Kärnten	Eingang Waidmannsdorfer Str.	418	188	230	- 29	- 6,5
1219	Hauptschule Waidmannsdorf	Obirstraße 6	449	196	253	+ 7	+ 1,6
1221	Studentenheim Concordia	Hubertusstraße 5	461	206	255	- 62	- 11,9
1222	Universität Klagenfurt	Universitätsstraße 65	468	218	250	- 196	- 29,5
1223	Waldorfschule	Wilsonstraße 11	611	276	335	- 15	- 2,4
1224	Universität Klagenfurt	Universitätsstraße 65	594	274	320	+ 124	+ 26,4
1225	Universität Klagenfurt	Universitätsstraße 65	561	234	327	im Wahlspr. 1222 enthalten	
1231	Dr.-Theodor-Körner-Schule	Schubertstraße 31	430	190	240	- 9	- 2,1
1232	Dr.-Theodor-Körner-Schule	Schubertstraße 31	529	242	287	-	-
1233	Hochschülerhaus	Mozartstraße 61	834	380	454	+ 68	+ 8,9
1234	Sonderschule	Schubertstraße 29	462	199	263	+ 3	+ 0,7
1235	Hochschülerhaus	Mozartstraße 61	656	290	366	- 47	- 6,7
1241	Hauptschule Waidmannsdorf	Obirstraße 6	417	200	217	- 3	- 0,7

Tab. 1.1 Schluss

Wahl- sprengel	Objekt	Adresse	Wahlberechtigte			Veränderung 2010 ggü. 2004	
			insge- samt	davon		abs.	%
				m.	w.		
1242	Städtischer Kindergarten	Johann-Strauß-Gasse 10	392	173	219	- 2	- 0,5
1243	Hauptschule Waidmannsdorf	Obirstraße 6	452	195	257	- 28	- 5,8
1244	Hauptschule Waidmannsdorf	Obirstraße 6	442	183	259	- 40	- 8,3
1251	BG/BRG Lerchenfeld	Lerchenfeldstraße 22	605	263	342	+ 8	+ 1,3
1252	Verbund (ehemalige ODK)	Kohldorfer Straße 98	554	250	304	+ 41	+ 8,0
1253	Verbund (ehemalige ODK)	Kohldorfer Straße 98	637	284	353	+ 12	+ 1,9
1254	Verbund (ehemalige ODK)	Kohldorfer Straße 98	586	254	332	+ 36	+ 6,5
1261	Rotes Kreuz - Blutzentrale	Grete-Bittner-Straße 7	451	197	254	+ 10	+ 2,3
1262	Mutterberatung Kalvarienberg	Feldkirchner Straße 104	433	207	226	+ 40	+ 10,2
1311	Hauptschule St. Ruprecht	Kneippgasse 30	469	235	234	- 11	- 2,3
1312	Gasthof Stanerwirt	Steiner Weg 3	652	318	334	- 6	- 0,9
1313	Volksschule Viktring	Schulstraße 2	448	203	245	- 50	- 10,0
1314	Volksschule Viktring	Schulstraße 2	471	216	255	- 31	- 6,2
1315	Volksschule Viktring	Schulstraße 2	606	255	351	+ 76	+ 14,3
1316	Hauptschule Viktring	Abstimmungsstraße 31	559	238	321	im Wahlspr. 1313 enthalten	
1321	Hauptschule Viktring	Abstimmungsstraße 31	654	299	355	+ 65	+ 11,0
1322	Ehemaliges Amtshaus	Viktringer Platz 1	484	230	254	+ 14	+ 3,0
1323	Gasthaus Rösch	Wörthersee-Südufer-Straße 55	758	381	377	+ 127	+ 20,1
1324	Hauptschule Viktring	Abstimmungsstraße 31	541	253	288	+ 96	+ 21,6
1325	Ehemaliges Amtshaus	Viktringer Platz 1	456	215	241	+ 34	+ 8,1
1331	Volksschule Viktring	Schulstraße 2	421	203	218	+ 36	+ 9,4
1411	Restaurant Knes	Feldkirchner Straße 303	782	391	391	+ 297	+ 61,2
1412	Restaurant Knes	Feldkirchner Straße 303	387	183	204	+ 7	+ 1,8
1421	Gasthof Wölfritzerhof	Zentrumweg 6	429	212	217	+ 17	+ 4,1
1422	Volksschule Wölfnitz	Römerweg 36	615	306	309	+ 26	+ 4,4
1423	Volksschule Wölfnitz	Römerweg 36	597	299	298	- 21	- 3,4
1424	Gasthof Wölfritzerhof	Zentrumweg 6	465	226	239	+ 49	+ 11,8
1431	HBLA Pitzelstätten	Glantalstraße 59	682	341	341	+ 41	+ 6,4
1511	Volksschule Hörtendorf	Gutendorfer Straße 36	690	325	365	+ 40	+ 6,2
1512	Volksschule Hörtendorf	Gutendorfer Straße 36	701	325	376	+ 148	+ 26,8
1513	Volksschule Hörtendorf	Gutendorfer Straße 36	530	254	276	+ 23	+ 4,5
2001	Auslandsösterreicher	Rathaus, Neuer Platz 1	838	445	393	- 259	- 23,6
01 ¹⁾	Besondere Wahlsprengel Landeskrankenhaus, St. Veiter Straße 47	
02 ¹⁾	Besonderer Wahlsprengel Landeskrankenhaus, St. Veiter Straße 47	
03 ¹⁾	Besonderer Wahlsprengel Landeskrankenhaus, St. Veiter Straße 47	
04 ¹⁾	Besond. Wahlsprengel übr. Krankenanstalten und Flieg. Kommissionen	
05 ¹⁾	Wahlkartensprengel	Rathaus, Neuer Platz 1
06 ¹⁾	Wahlkartensprengel	Rathaus, Neuer Platz 1
07 ¹⁾	Wahlkartensprengel	LKH-Ärztelhaus, St. Veiter Str. 47
08 ¹⁾	Besondere Wahlsprengel	Flughafen, Justizanstalt, Altenheime, Hauptbahnhof
Wahlberechtigte insgesamt			73.418	33.352	40.066	+ 3.416	+ 4,9

¹⁾ nur mit Wahlkarten.

Tab. 1.2 Änderungen bei Wahllokalen seit der BPW 2004


Wahl- sprengel	altes	neues
	Wahllokal	
621	Handelsakademie, Mosteckyplatz 1	HAK 1, Kumpfgasse 21/A
622	Handelsakademie, Mosteckyplatz 1	HAK 1, Kumpfgasse 21/A
623	Handelsakademie, Mosteckyplatz 1	HAK 1, Kumpfgasse 21/A
625	Handelsakademie, Mosteckyplatz 1	HAK 1, Kumpfgasse 21/A
715	Messerrestaurant, Messeplatz 2	Stadthall'n Wirt, Messeplatz 2
716	Messerrestaurant, Messeplatz 2	Stadthall'n Wirt, Messeplatz 2
814	Westschule, Lerchenfeldstraße 35	BG/BRG Lerchenfeld, Lerchenfeldstraße 22
822	Volksschule Festung, Richard-Wagner-Straße 20	Gemeindezentrum Festung, Strutzmannstraße 17
831	Volksschule Festung, Richard-Wagner-Straße 20	Gemeindezentrum Festung, Strutzmannstraße 17
841	Gasthaus Fischerwirt, Ziggulnstraße 37	BG/BRG Lerchenfeld, Lerchenfeldstraße 22
931	Gasthaus Zur Sonne, Waldrandgasse 2	Gasthaus Zum Einstein, Paracelsusgasse 14
937	2008 Teilung des Sprengels 931 in 931 und 937	Gasthaus Zum Einstein, Paracelsusgasse 14
1011	Contrapunkt - Büro, Pischeldorfer Straße 193	Gasthaus Had'nwirt, Krastowitz Straße 1
1020	2006 Teilung des Sprengels 1026 in 1020 und 1026	Sports Point Welzenegg, Irnigstraße 4
1062	Pfarrsaal Elbelhof, Auer-von-Welsbach-Straße 11	Pfarrsaal St. Theresia, Auer-von-Welsbach-Straße 11
1063	Pfarrsaal Elbelhof, Auer-von-Welsbach-Straße 11	Pfarrsaal St. Theresia, Auer-von-Welsbach-Straße 11
1065	Pfarrsaal Elbelhof, Auer-von-Welsbach-Straße 11	Pfarrsaal St. Theresia, Auer-von-Welsbach-Straße 11
1135	Jugend am Werk, Feldhofgasse 15	Mutterberatung St. Ruprecht, Feldhofgasse 15
1210	Pädagogische Akademie, Hubertusstraße 1	Pädagogische Hochschule, Hubertusstraße 1
1212	Pädagogische Akademie, Eingang Waidmannsdorfer Str.	Pädagogische Hochschule, Eingang Waidmannsdorfer Str.
1213	Pädagogische Akademie, Hubertusstraße 1	Pädagogische Hochschule, Hubertusstraße 1
1216	Pädagogische Akademie, Eingang Waidmannsdorfer Str.	Pädagogische Hochschule, Eingang Waidmannsdorfer Str.
1217	Pädagogische Akademie, Eingang Waidmannsdorfer Str.	Pädagogische Hochschule, Eingang Waidmannsdorfer Str.
1218	Pädagogische Akademie, Eingang Waidmannsdorfer Str.	Pädagogische Hochschule, Eingang Waidmannsdorfer Str.
1221	Stadtgarten, Siebenhügelstraße 111	Studentenheim Concordia, Hubertusstraße 5
1225	2008 Teilung des Sprengels 1222 in 1222 und 1225	Universität Klagenfurt, Universitätsstraße 65
1241	Hauptschule Waidmannsdorf, Eingang Joh.-Strauss-G.	Hauptschule Waidmannsdorf, Obirstraße 6
1251	Westschule, Lerchenfeldstraße 35	BG/BRG Lerchenfeld, Lerchenfeldstraße 22
1311	Gasthaus Postrane, Stiftkogelstraße 31	Hauptschule St. Ruprecht, Kneippgasse 30
1312	Hauptschule Viktring, Abstimmungsstraße 31	Gasthof Stanerwirt, Steiner Weg 3
1316	2008 Teilung des Sprengels 1313 in 1313 und 1316	Hauptschule Viktring, Abstimmungsstraße 31
1422	Gasthof Hanewirt, Hallegger Straße 287	Volksschule Wölfnitz, Römerweg 36

Tab. 1.3 Wahlberechtigte bei der Bundespräsidentenwahl 2010 nach Alter u. Geschlecht

Alter in Jahren	Wahlberechtigte			Alter in Jahren	Wahlberechtigte		
	m.	w.	zus.		m.	w.	zus.
16 ¹⁾	129	146	275	62	505	619	1.124
17	456	411	867	63	540	593	1.133
18	473	480	953	64	503	592	1.095
19	511	491	1.002	65	365	496	861
20	463	443	906	66	492	601	1.093
21	424	481	905	67	484	589	1.073
22	453	465	918	68	453	606	1.059
23	453	446	899	69	536	682	1.218
24	470	512	982	70	594	674	1.268
25	464	520	984	71	529	607	1.136
26	490	527	1.017	72	317	390	707
27	508	548	1.056	73	282	369	651
28	515	576	1.091	74	232	359	591
29	502	550	1.052	75	245	300	545
30	483	563	1.046	76	209	309	518
31	502	515	1.017	77	219	331	550
32	462	497	959	78	180	344	524
33	493	488	981	79	206	376	582
34	482	495	977	80	201	369	570
35	484	527	1.011	81	211	354	565
36	533	559	1.092	82	196	326	522
37	521	584	1.105	83	155	331	486
38	566	599	1.165	84	158	353	511
39	559	619	1.178	85	149	328	477
40	580	587	1.167	86	127	356	483
41	644	748	1.392	87	106	316	422
42	664	788	1.452	88	87	288	375
43	680	760	1.440	89	87	235	322
44	696	789	1.485	90	68	201	269
45	727	768	1.495	91	43	144	187
46	672	735	1.407	92	29	104	133
47	706	761	1.467	93	22	58	80
48	689	780	1.469	94	19	53	72
49	699	760	1.459	95	10	43	53
50	676	732	1.408	96	6	42	48
51	640	714	1.354	97	6	31	37
52	617	702	1.319	98	2	25	27
53	627	674	1.301	99	3	17	20
54	621	709	1.330	100	1	6	7
55	565	658	1.223	101	3	4	7
56	518	623	1.141	102	2	3	5
57	489	607	1.096	103	-	1	1
58	487	601	1.088	104	-	1	1
59	452	550	1.002	105	-	1	1
60	440	598	1.038				
61	485	553	1.038	Klgft.	33.352	40.066	73.418

¹⁾ Mit dem Wahltag (25.4.2010) das 16. Lebensjahr vollendet.

Grafik 1.1 Wahlberechtigte nach dem Alter



¹⁾ Mit dem Wahltag (25.4.2010) das 16. Lebensjahr vollendet.

Tab. 1.4 Wahlberechtigte bei der BPW 2010 nach Wahlsprengelein und Altersgruppen

Wahlsprengelein	Wahlberechtigte	davon nach Altersgruppen													
		16-24		25-30		31-40		41-50		51-60		61-70		über 70	
		abs.	%	abs.	%	abs.	%	abs.	%	abs.	%	abs.	%	abs.	%
111	214	27	12,6	27	12,6	45	21,0	35	16,4	26	12,1	20	9,3	34	15,9
211	500	56	11,2	54	10,8	67	13,4	90	18,0	77	15,4	61	12,2	95	19,0
311	526	81	15,4	65	12,4	107	20,3	92	17,5	71	13,5	56	10,6	54	10,3
411	541	50	9,2	50	9,2	73	13,5	78	14,4	71	13,1	69	12,8	150	27,7
511	642	56	8,7	81	12,6	119	18,5	132	20,6	75	11,7	79	12,3	100	15,6
512	408	38	9,3	54	13,2	67	16,4	76	18,6	78	19,1	52	12,7	43	10,5
513	302	32	10,6	27	8,9	50	16,6	56	18,5	42	13,9	40	13,2	55	18,2
514	506	39	7,7	45	8,9	73	14,4	77	15,2	69	13,6	104	20,6	99	19,6
521	375	33	8,8	20	5,3	47	12,5	41	10,9	48	12,8	60	16,0	126	33,6
531	60	1	1,7	2	3,3	1	1,7	3	5,0	10	16,7	8	13,3	35	58,3
611	354	41	11,6	23	6,5	47	13,3	80	22,6	55	15,5	59	16,7	49	13,8
612	386	48	12,4	36	9,3	63	16,3	82	21,2	60	15,5	50	13,0	47	12,2
613	855	107	12,5	114	13,3	168	19,6	142	16,6	130	15,2	101	11,8	93	10,9
621	264	30	11,4	41	15,5	49	18,6	42	15,9	31	11,7	27	10,2	44	16,7
622	648	84	13,0	69	10,6	87	13,4	125	19,3	111	17,1	97	15,0	75	11,6
623	282	37	13,1	34	12,1	46	16,3	45	16,0	38	13,5	37	13,1	45	16,0
624	328	34	10,4	37	11,3	43	13,1	71	21,6	41	12,5	38	11,6	64	19,5
625	341	44	12,9	25	7,3	57	16,7	59	17,3	58	17,0	49	14,4	49	14,4
711	295	28	9,5	30	10,2	59	20,0	40	13,6	33	11,2	55	18,6	50	16,9
712	366	50	13,7	41	11,2	47	12,8	60	16,4	46	12,6	49	13,4	73	19,9
713	418	34	8,1	59	14,1	50	12,0	54	12,9	58	13,9	70	16,7	93	22,2
714	229	34	14,8	19	8,3	23	10,0	49	21,4	30	13,1	28	12,2	46	20,1
715	282	44	15,6	26	9,2	35	12,4	54	19,1	41	14,5	32	11,3	50	17,7
716	363	35	9,6	42	11,6	46	12,7	68	18,7	47	12,9	34	9,4	91	25,1
717	426	31	7,3	16	3,8	30	7,0	48	11,3	47	11,0	42	9,9	212	49,8
811	262	20	7,6	24	9,2	51	19,5	50	19,1	32	12,2	37	14,1	48	18,3
812	385	43	11,2	35	9,1	61	15,8	65	16,9	51	13,2	66	17,1	64	16,6
813	513	40	7,8	46	9,0	62	12,1	99	19,3	65	12,7	91	17,7	110	21,4
814	311	24	7,7	15	4,8	41	13,2	57	18,3	30	9,6	58	18,6	86	27,7
821	412	38	9,2	43	10,4	55	13,3	74	18,0	76	18,4	53	12,9	73	17,7
822	435	48	11,0	43	9,9	51	11,7	62	14,3	61	14,0	55	12,6	115	26,4
823	270	25	9,3	16	5,9	32	11,9	41	15,2	46	17,0	36	13,3	74	27,4
824	411	41	10,0	43	10,5	55	13,4	57	13,9	61	14,8	67	16,3	87	21,2
825	533	61	11,4	42	7,9	80	15,0	84	15,8	87	16,3	85	15,9	94	17,6
831	490	44	9,0	43	8,8	75	15,3	85	17,3	72	14,7	64	13,1	107	21,8
832	510	44	8,6	45	8,8	77	15,1	90	17,6	74	14,5	87	17,1	93	18,2
833	346	19	5,5	51	14,7	38	11,0	67	19,4	45	13,0	60	17,3	66	19,1
841	390	36	9,2	15	3,8	35	9,0	76	19,5	69	17,7	81	20,8	78	20,0
842	409	41	10,0	21	5,1	48	11,7	79	19,3	55	13,4	62	15,2	103	25,2
843	409	35	8,6	21	5,1	55	13,4	70	17,1	66	16,1	76	18,6	86	21,0
911	415	54	13,0	21	5,1	59	14,2	99	23,9	66	15,9	44	10,6	72	17,3
921	207	16	7,7	16	7,7	25	12,1	37	17,9	33	15,9	33	15,9	47	22,7
922	404	43	10,6	20	5,0	45	11,1	88	21,8	51	12,6	63	15,6	94	23,3
923	648	66	10,2	26	4,0	112	17,3	157	24,2	93	14,4	103	15,9	91	14,0
924	659	46	7,0	63	9,6	73	11,1	112	17,0	112	17,0	110	16,7	143	21,7
925	415	52	12,5	15	3,6	43	10,4	89	21,4	59	14,2	67	16,1	90	21,7
926	589	63	10,7	52	8,8	63	10,7	113	19,2	100	17,0	86	14,6	112	19,0
931	555	52	9,4	52	9,4	120	21,6	147	26,5	86	15,5	58	10,5	40	7,2
932	464	26	5,6	24	5,2	56	12,1	77	16,6	61	13,1	111	23,9	109	23,5

Tab. 1.4 Fortsetzung

Wahl- spreng- gel	Wahl- berech- tigte	davon nach Altersgruppen													
		16-24		25-30		31-40		41-50		51-60		61-70		über 70	
		abs.	%	abs.	%	abs.	%	abs.	%	abs.	%	abs.	%	abs.	%
933	556	44	7,9	39	7,0	82	14,7	73	13,1	97	17,4	114	20,5	107	19,2
934	553	90	16,3	74	13,4	76	13,7	80	14,5	85	15,4	87	15,7	61	11,0
935	619	50	8,1	52	8,4	73	11,8	115	18,6	131	21,2	102	16,5	96	15,5
936	548	61	11,1	45	8,2	92	16,8	184	33,6	94	17,2	41	7,5	31	5,7
937	472	46	9,7	36	7,6	69	14,6	89	18,9	113	23,9	69	14,6	50	10,6
941	714	108	15,1	33	4,6	67	9,4	194	27,2	124	17,4	82	11,5	106	14,8
942	604	58	9,6	56	9,3	114	18,9	126	20,9	91	15,1	73	12,1	86	14,2
943	602	58	9,6	55	9,1	76	12,6	116	19,3	110	18,3	92	15,3	95	15,8
1011	556	67	12,1	32	5,8	97	17,4	129	23,2	86	15,5	71	12,8	74	13,3
1012	478	66	13,8	25	5,2	45	9,4	100	20,9	79	16,5	68	14,2	95	19,9
1020	552	70	12,7	80	14,5	180	32,6	147	26,6	43	7,8	23	4,2	9	1,6
1021	558	53	9,5	38	6,8	72	12,9	97	17,4	126	22,6	97	17,4	75	13,4
1022	755	102	13,5	59	7,8	131	17,4	176	23,3	107	14,2	94	12,5	86	11,4
1023	421	40	9,5	20	4,8	45	10,7	90	21,4	68	16,2	56	13,3	102	24,2
1024	465	51	11,0	22	4,7	55	11,8	95	20,4	76	16,3	69	14,8	97	20,9
1025	647	91	14,1	58	9,0	131	20,2	169	26,1	111	17,2	45	7,0	42	6,5
1026	686	70	10,2	84	12,2	127	18,5	124	18,1	134	19,5	115	16,8	32	4,7
1027	715	96	13,4	72	10,1	116	16,2	177	24,8	134	18,7	79	11,0	41	5,7
1028	567	71	12,5	48	8,5	85	15,0	157	27,7	125	22,0	51	9,0	30	5,3
1029	743	75	10,1	49	6,6	98	13,2	139	18,7	120	16,2	115	15,5	147	19,8
1031	855	91	10,6	104	12,2	173	20,2	197	23,0	106	12,4	76	8,9	108	12,6
1032	627	60	9,6	39	6,2	104	16,6	112	17,9	113	18,0	125	19,9	74	11,8
1041	636	56	8,8	38	6,0	84	13,2	123	19,3	123	19,3	116	18,2	96	15,1
1042	425	58	13,6	22	5,2	71	16,7	74	17,4	46	10,8	81	19,1	73	17,2
1043	323	21	6,5	24	7,4	23	7,1	48	14,9	56	17,3	90	27,9	61	18,9
1044	440	37	8,4	40	9,1	53	12,0	78	17,7	103	23,4	77	17,5	52	11,8
1051	545	59	10,8	44	8,1	72	13,2	95	17,4	96	17,6	77	14,1	102	18,7
1061	460	63	13,7	31	6,7	42	9,1	94	20,4	83	18,0	66	14,3	81	17,6
1062	374	40	10,7	32	8,6	49	13,1	73	19,5	60	16,0	50	13,4	70	18,7
1063	646	71	11,0	49	7,6	90	13,9	106	16,4	100	15,5	125	19,3	105	16,3
1064	318	23	7,2	19	6,0	48	15,1	47	14,8	47	14,8	52	16,4	82	25,8
1065	635	86	13,5	70	11,0	117	18,4	114	18,0	70	11,0	85	13,4	93	14,6
1066	320	36	11,3	18	5,6	35	10,9	58	18,1	56	17,5	44	13,8	73	22,8
1067	716	84	11,7	65	9,1	143	20,0	210	29,3	128	17,9	58	8,1	28	3,9
1111	355	37	10,4	28	7,9	44	12,4	76	21,4	51	14,4	65	18,3	54	15,2
1112	615	78	12,7	35	5,7	89	14,5	151	24,6	91	14,8	75	12,2	96	15,6
1121	406	54	13,3	36	8,9	69	17,0	92	22,7	43	10,6	57	14,0	55	13,5
1122	447	36	8,1	51	11,4	57	12,8	89	19,9	67	15,0	74	16,6	73	16,3
1131	360	54	15,0	48	13,3	40	11,1	89	24,7	45	12,5	48	13,3	36	10,0
1132	363	38	10,5	28	7,7	39	10,7	97	26,7	83	22,9	52	14,3	26	7,2
1133	278	19	6,8	16	5,8	37	13,3	32	11,5	34	12,2	81	29,1	59	21,2
1134	323	37	11,5	34	10,5	39	12,1	66	20,4	55	17,0	57	17,6	35	10,8
1135	299	33	11,0	33	11,0	52	17,4	45	15,1	50	16,7	40	13,4	46	15,4
1136	309	22	7,1	28	9,1	25	8,1	47	15,2	42	13,6	69	22,3	76	24,6
1137	425	52	12,2	48	11,3	54	12,7	95	22,4	71	16,7	54	12,7	51	12,0
1141	473	50	10,6	23	4,9	50	10,6	101	21,4	86	18,2	71	15,0	92	19,5
1142	548	53	9,7	48	8,8	64	11,7	97	17,7	85	15,5	92	16,8	109	19,9
1210	497	62	12,5	58	11,7	71	14,3	113	22,7	84	16,9	56	11,3	53	10,7
1211	514	43	8,4	45	8,8	47	9,1	79	15,4	82	16,0	107	20,8	111	21,6

Tab. 1.4 Schluss

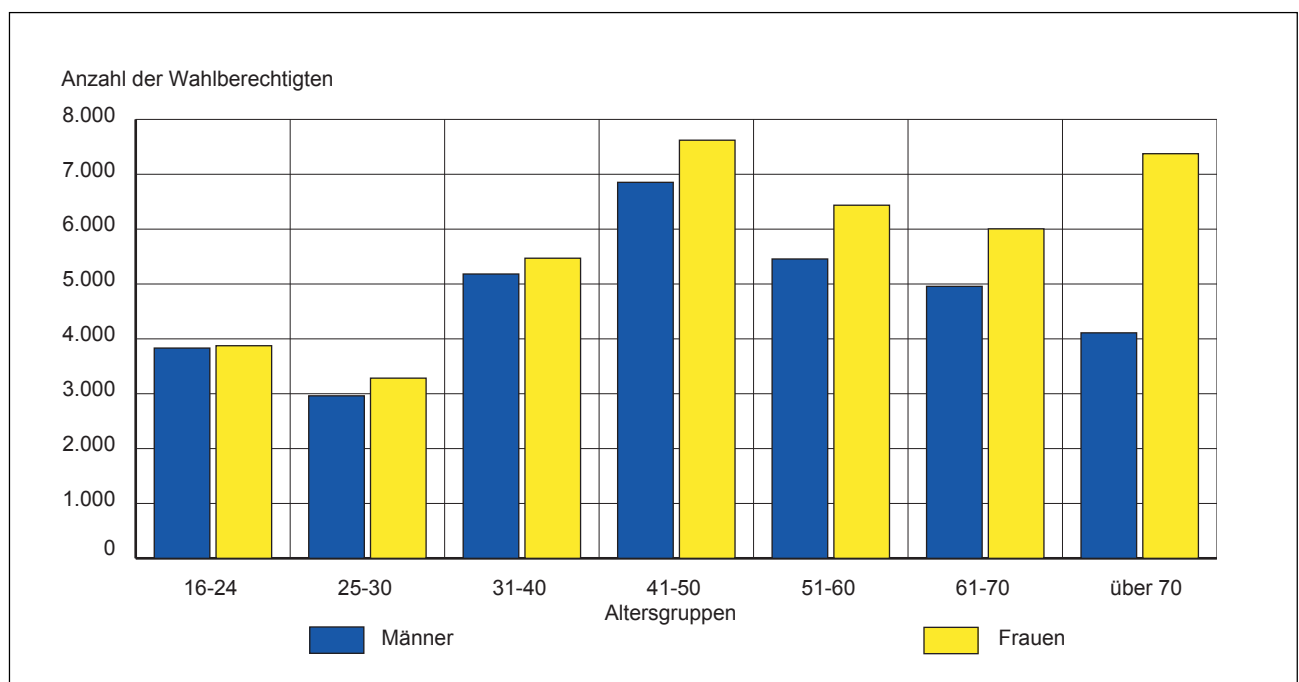
Wahl- spren- gel	Wahl- berech- tigte	davon nach Altersgruppen													
		16-24		25-30		31-40		41-50		51-60		61-70		über 70	
		abs.	%	abs.	%	abs.	%	abs.	%	abs.	%	abs.	%	abs.	%
1212	566	43	7,6	45	8,0	99	17,5	71	12,5	97	17,1	116	20,5	95	16,8
1213	756	80	10,6	89	11,8	116	15,3	137	18,1	116	15,3	105	13,9	113	14,9
1214	468	44	9,4	31	6,6	47	10,0	88	18,8	92	19,7	76	16,2	90	19,2
1215	302	23	7,6	16	5,3	33	10,9	54	17,9	56	18,5	55	18,2	65	21,5
1216	384	25	6,5	33	8,6	45	11,7	70	18,2	57	14,8	70	18,2	84	21,9
1217	569	63	11,1	55	9,7	91	16,0	104	18,3	110	19,3	83	14,6	63	11,1
1218	418	35	8,4	27	6,5	41	9,8	55	13,2	118	28,2	91	21,8	51	12,2
1219	449	40	8,9	43	9,6	63	14,0	91	20,3	64	14,3	78	17,4	70	15,6
1221	461	62	13,4	42	9,1	80	17,4	97	21,0	77	16,7	47	10,2	56	12,1
1222	468	44	9,4	35	7,5	61	13,0	94	20,1	81	17,3	83	17,7	70	15,0
1223	611	66	10,8	57	9,3	101	16,5	143	23,4	96	15,7	82	13,4	66	10,8
1224	594	74	12,5	51	8,6	84	14,1	137	23,1	117	19,7	67	11,3	64	10,8
1225	561	61	10,9	67	11,9	126	22,5	135	24,1	87	15,5	49	8,7	36	6,4
1231	430	28	6,5	40	9,3	66	15,3	76	17,7	56	13,0	61	14,2	103	24,0
1232	529	72	13,6	53	10,0	68	12,9	113	21,4	90	17,0	52	9,8	81	15,3
1233	834	78	9,4	87	10,4	130	15,6	181	21,7	140	16,8	130	15,6	88	10,6
1234	462	54	11,7	37	8,0	46	10,0	87	18,8	67	14,5	75	16,2	96	20,8
1235	656	63	9,6	54	8,2	62	9,5	108	16,5	170	25,9	138	21,0	61	9,3
1241	417	53	12,7	45	10,8	56	13,4	85	20,4	45	10,8	49	11,8	84	20,1
1242	392	40	10,2	47	12,0	56	14,3	66	16,8	65	16,6	41	10,5	77	19,6
1243	452	43	9,5	36	8,0	51	11,3	71	15,7	65	14,4	81	17,9	105	23,2
1244	442	29	6,6	51	11,5	65	14,7	77	17,4	51	11,5	76	17,2	93	21,0
1251	605	45	7,4	41	6,8	65	10,7	118	19,5	88	14,5	110	18,2	138	22,8
1252	554	54	9,7	70	12,6	91	16,4	112	20,2	82	14,8	59	10,6	86	15,5
1253	637	62	9,7	60	9,4	92	14,4	119	18,7	83	13,0	107	16,8	114	17,9
1254	586	53	9,0	30	5,1	91	15,5	100	17,1	85	14,5	106	18,1	121	20,6
1261	451	59	13,1	23	5,1	58	12,9	79	17,5	88	19,5	75	16,6	69	15,3
1262	433	51	11,8	19	4,4	58	13,4	91	21,0	78	18,0	62	14,3	74	17,1
1311	469	33	7,0	34	7,2	69	14,7	76	16,2	97	20,7	85	18,1	75	16,0
1312	652	68	10,4	35	5,4	82	12,6	118	18,1	125	19,2	125	19,2	99	15,2
1313	448	79	17,6	72	16,1	75	16,7	96	21,4	76	17,0	35	7,8	15	3,3
1314	471	54	11,5	34	7,2	43	9,1	88	18,7	145	30,8	69	14,6	38	8,1
1315	606	93	15,3	46	7,6	102	16,8	164	27,1	112	18,5	62	10,2	27	4,5
1316	559	55	9,8	88	15,7	151	27,0	123	22,0	85	15,2	41	7,3	16	2,9
1321	654	75	11,5	34	5,2	89	13,6	146	22,3	104	15,9	120	18,3	86	13,1
1322	484	51	10,5	22	4,5	55	11,4	84	17,4	97	20,0	101	20,9	74	15,3
1323	758	97	12,8	39	5,1	98	12,9	173	22,8	132	17,4	103	13,6	116	15,3
1324	541	50	9,2	58	10,7	84	15,5	94	17,4	80	14,8	90	16,6	85	15,7
1325	456	40	8,8	37	8,1	75	16,4	101	22,1	68	14,9	56	12,3	79	17,3
1331	421	36	8,6	33	7,8	74	17,6	93	22,1	59	14,0	64	15,2	62	14,7
1411	782	73	9,3	50	6,4	202	25,8	185	23,7	138	17,6	81	10,4	53	6,8
1412	387	31	8,0	31	8,0	53	13,7	109	28,2	54	14,0	61	15,8	48	12,4
1421	429	53	12,4	28	6,5	48	11,2	71	16,6	92	21,4	73	17,0	64	14,9
1422	615	57	9,3	52	8,5	82	13,3	113	18,4	92	15,0	121	19,7	98	15,9
1423	597	61	10,2	39	6,5	67	11,2	125	20,9	110	18,4	88	14,7	107	17,9
1424	465	58	12,5	27	5,8	57	12,3	105	22,6	69	14,8	81	17,4	68	14,6
1431	682	62	9,1	54	7,9	108	15,8	128	18,8	128	18,8	109	16,0	93	13,6
1511	690	72	10,4	48	7,0	100	14,5	159	23,0	112	16,2	105	15,2	94	13,6
1512	701	88	12,6	53	7,6	118	16,8	143	20,4	131	18,7	89	12,7	79	11,3
1513	530	61	11,5	47	8,9	56	10,6	114	21,5	86	16,2	99	18,7	67	12,6
2001	838	25	3,0	41	4,9	99	11,8	158	18,9	125	14,9	247	29,5	143	17,1
Klgft.	73.418	7.707	10,5	6.246	8,5	10.652	14,5	14.474	19,7	11.892	16,2	10.962	14,9	11.485	15,6

Tab. 1.5 Wahlberechtigte nach Altersgruppen, Familienstand und Geschlecht

Alters- grup- pe	Wahlberechtigte			davon nach dem Familienstand												ohne Angabe ¹⁾		
				ledig			verheiratet			verwitwet			geschieden					
	m.	w.	zus.	m.	w.	zus.	m.	w.	zus.	m.	w.	zus.	m.	w.	zus.	m.	w.	zus.
16-24	3.832	3.875	7.707	3.767	3.753	7.520	53	108	161	-	1	1	6	8	14	6	5	11
25-30	2.962	3.284	6.246	2.674	2.717	5.391	256	484	740	-	-	-	29	83	112	3	-	3
31-40	5.182	5.470	10.652	3.298	2.873	6.171	1.553	2.047	3.600	2	12	14	321	538	859	8	-	8
41-50	6.853	7.621	14.474	2.390	2.157	4.547	3.373	3.857	7.230	23	111	134	1.062	1.492	2.554	5	4	9
51-60	5.456	6.436	11.892	999	1.156	2.155	3.319	3.538	6.857	71	330	401	1.056	1.401	2.457	11	11	22
61-70	4.957	6.005	10.962	580	790	1.370	3.430	3.248	6.678	164	822	986	766	1.138	1.904	17	7	24
üb. 70	4.110	7.375	11.485	306	827	1.133	2.936	2.076	5.012	536	3.618	4.154	300	804	1.104	32	50	82
Insg.	33.352	40.066	73.418	14.014	14.273	28.287	14.920	15.358	30.278	796	4.894	5.690	3.540	5.464	9.004	82	77	159

¹⁾ inkl. 10 eingetragene Partnerschaften.

Grafik 1.2 Wahlberechtigte nach Altersgruppen und Geschlecht



Tab. 2.1 Ergebnisse der Bundespräsidentenwahlen

Wahltermin	Wahlbe- rechtigte	Abgegebene Stimmen						Erzielter Stimmenanteil			
		insgesamt		davon				Name	absolut	%	
				ungültig		gültig					
		absolut	%	absolut	%	absolut	%				
1951	1. Wahlgang 6.5.1951	40.240	39.131	97,2	1.055	2,7	38.076	97,3	Dr. Burghard Breitner	11.681	30,7
									Gottlieb Fiala	1.694	4,4
	2. Wahlgang 27.5.1951	40.240	38.856	96,6	3.490	9,0	35.366	91,0	Dr. Heinrich Gleißner	9.832	25,8
									Ludovica Hainisch	19	0,0
									Dr. h.c. Theodor Körner	14.836	39,0
									Dr. Johannes Ude	14	0,0
5.5.1957		44.228	42.827	96,8	1.041	2,4	41.786	97,6	Dr. Wolfgang Denk	19.061	45,6
									Dr. Adolf Schärf	22.725	54,4
28.4.1963		48.291	46.494	96,3	3.011	6,5	43.483	93,5	Dr. Josef Kimmel	1.513	3,5
									Ing. Julius Raab	15.800	36,3
									Dr. Adolf Schärf	26.170	60,2
23.5.1965		50.018	47.329	94,6	1.492	3,2	45.837	96,8	Dr. Alfons Gorbach	20.941	45,7
									Franz Jonas	24.896	54,3
25.4.1971		53.782	50.034	93,0	1.145	2,3	48.889	97,7	Franz Jonas	26.695	54,6
									Dr. Kurt Waldheim	22.194	45,4
23.6.1974		59.159	54.620	92,3	1.683	3,1	52.937	96,9	Dr. Rudolf Kirchschräger	28.108	53,1
									Dr. Alois Lugger	24.829	46,9
18.5.1980		62.416	55.965	89,7	3.804	6,8	52.161	93,2	Dr. Norbert Burger	2.060	3,9
									Dr. Wilfried Gredler	13.038	25,0
									Dr. Rudolf Kirchschräger	37.063	71,1
1986	1. Wahlgang 4.5.1986	66.041	61.305	92,8	2.871	4,7	58.434	95,3	Dr. Kurt Steyrer	25.902	44,3
									Dr. Kurt Waldheim	27.055	46,3
									Dr. Otto Scrinzi	1.885	3,2
									Freda Blau-Meissner	3.592	6,1
	2. Wahlgang 27.5.1986	66.041	58.857	89,1	3.297	5,6	55.560	94,4	Dr. Kurt Steyrer	26.638	47,9
									Dr. Kurt Waldheim	28.922	52,1
1992	1. Wahlgang 26.4.1992	68.070	59.250	87,0	2.637	4,5	56.613	95,5	Dr. Rudolf Streicher	21.092	37,3
									Dr. Thomas Klestil	14.284	25,2
									Dr. Heide Schmidt	18.128	32,0
									Robert Jungk	3.109	5,5
	2. Wahlgang 24.5.1992	68.070	56.050	82,3	2.684	4,8	53.366	95,2	Dr. Rudolf Streicher	21.946	41,1
									Dr. Thomas Klestil	31.420	58,9
19.4.1998		69.286	47.246	68,2	2.057	4,4	45.189	95,6	Mag. Gertraud Knoll	6.072	13,4
									Dr. Heide Schmidt	5.116	11,3
									Dr. Thomas Klestil	28.895	63,9
									Ing. Richard Lugner	4.494	9,9
									Karl Nowak	612	1,4
25.4.2004		70.002	44.290	63,3	1.571	3,5	42.719	96,5	Dr. Benita Ferrero-Waldner	23.564	55,2
									Dr. Heinz Fischer	19.155	44,8
25.4.2010		73.418	31.694	43,2	2.217	7,0	29.477	93,0	Dr. Heinz Fischer	22.596	76,7
									Dr. Rudolf Gehring	1.612	5,5
									Barbara Rosenkranz	5.269	17,9

Bundespräsidenten- WAHL

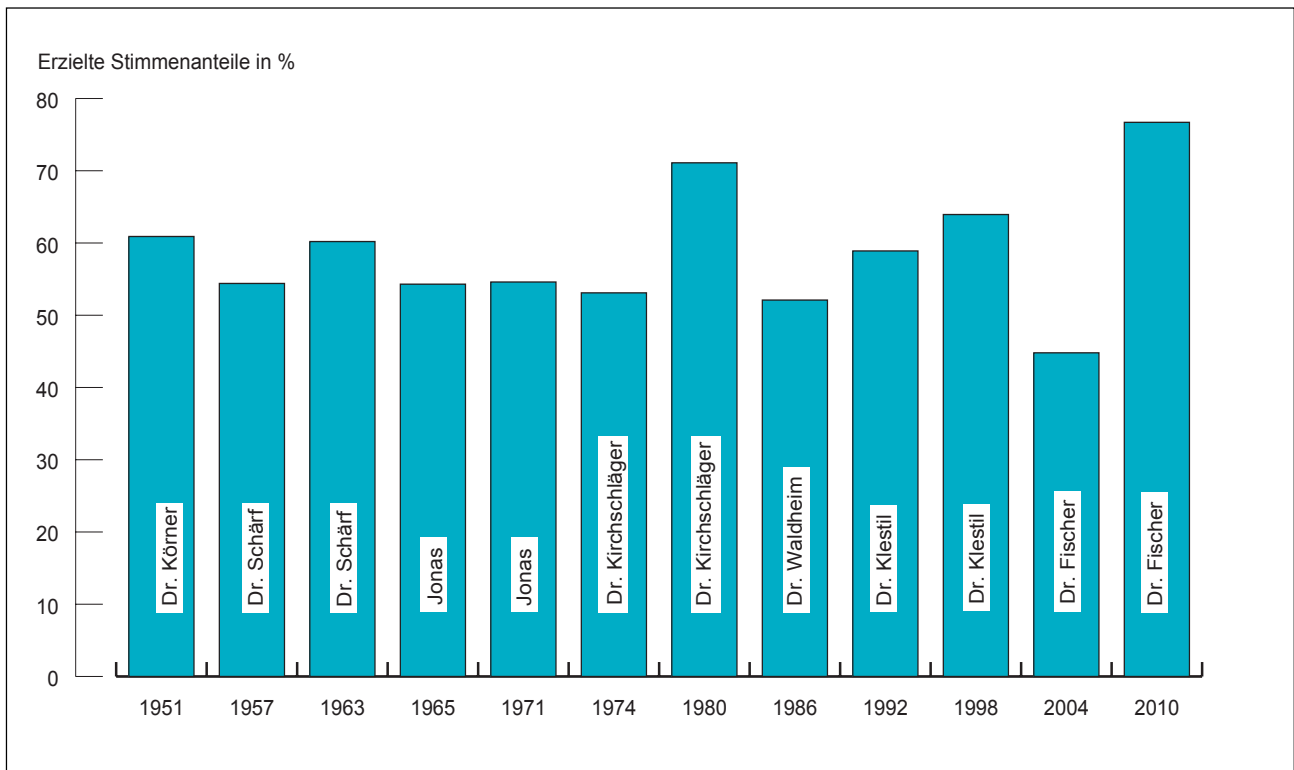
'10



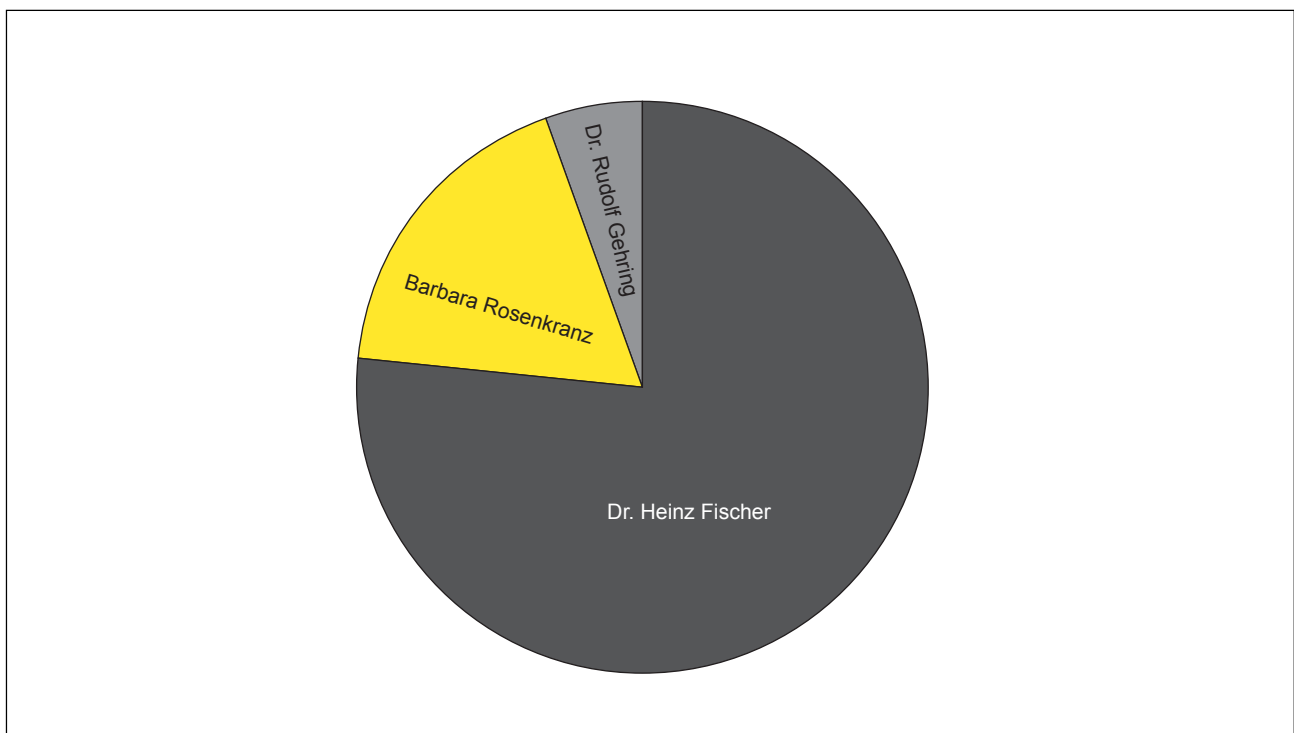
2.

Wahlergebnisse

Grafik 2.1 Bundespräsidentenwahlen - Erzielter Stimmenanteil des gewählten Kandidaten in Klagenfurt



Grafik 2.2 Ergebnis der Bundespräsidentenwahl 2010



Tab. 2.2 Ergebnis der Bundespräsidentenwahl 2010 nach Wahlsprengeln

Wahl- spreng- gel	Wahl- berech- tigte	Abgegebene Stimmen				Von den abgegebenen gültigen Stimmen entfielen auf					
		Insgesamt		davon		Dr. Heinz Fischer		Dr. Rudolf Gehring		Barbara Rosenkranz	
		abs.	%	ung.	gültig	abs.	%	abs.	%	abs.	%
111	214	87	40,7	3	84	55	65,5	12	14,3	17	20,2
211	500	181	36,2	20	161	112	69,6	26	16,1	23	14,3
311	526	166	31,6	14	152	113	74,3	14	9,2	25	16,4
411	541	198	36,6	25	173	118	68,2	19	11,0	36	20,8
511	642	244	38,0	12	232	176	75,9	17	7,3	39	16,8
512	408	171	41,9	16	155	118	76,1	10	6,5	27	17,4
513	302	133	44,0	12	121	95	78,5	6	5,0	20	16,5
514	506	214	42,3	10	204	152	74,5	10	4,9	42	20,6
521	375	160	42,7	16	144	95	66,0	18	12,5	31	21,5
531	60	49	81,7	4	45	42	93,3	2	4,4	1	2,2
611	354	152	42,9	15	137	108	78,8	11	8,0	18	13,1
612	386	150	38,9	6	144	103	71,5	5	3,5	36	25,0
613	855	318	37,2	29	289	222	76,8	9	3,1	58	20,1
621	264	97	36,7	7	90	59	65,6	19	21,1	12	13,3
622	648	266	41,0	10	256	208	81,3	10	3,9	38	14,8
623	282	113	40,1	7	106	87	82,1	3	2,8	16	15,1
624	328	158	48,2	18	140	110	78,6	5	3,6	25	17,9
625	341	150	44,0	2	148	102	68,9	13	8,8	33	22,3
711	295	140	47,5	14	126	101	80,2	3	2,4	22	17,5
712	366	152	41,5	5	147	113	76,9	5	3,4	29	19,7
713	418	202	48,3	18	184	139	75,5	14	7,6	31	16,8
714	229	90	39,3	6	84	61	72,6	1	1,2	22	26,2
715	282	99	35,1	3	96	72	75,0	7	7,3	17	17,7
716	363	161	44,4	9	152	108	71,1	18	11,8	26	17,1
717	426	192	45,1	16	176	139	79,0	4	2,3	33	18,8
811	262	125	47,7	9	116	93	80,2	11	9,5	12	10,3
812	385	154	40,0	12	142	107	75,4	6	4,2	29	20,4
813	513	242	47,2	26	216	156	72,2	16	7,4	44	20,4
814	311	139	44,7	13	126	86	68,3	7	5,6	33	26,2
821	412	163	39,6	14	149	107	71,8	11	7,4	31	20,8
822	435	201	46,2	12	189	132	69,8	14	7,4	43	22,8
823	270	142	52,6	4	138	107	77,5	10	7,2	21	15,2
824	411	175	42,6	14	161	123	76,4	12	7,5	26	16,1
825	533	239	44,8	16	223	173	77,6	15	6,7	35	15,7
831	490	202	41,2	5	197	147	74,6	12	6,1	38	19,3
832	510	211	41,4	13	198	156	78,8	6	3,0	36	18,2
833	346	150	43,4	11	139	109	78,4	5	3,6	25	18,0
841	390	189	48,5	17	172	129	75,0	12	7,0	31	18,0
842	409	191	46,7	23	168	111	66,1	14	8,3	43	25,6
843	409	197	48,2	15	182	140	76,9	13	7,1	29	15,9
911	415	210	50,6	40	170	134	78,8	11	6,5	25	14,7
921	207	102	49,3	6	96	76	79,2	6	6,3	14	14,6
922	404	202	50,0	8	194	146	75,3	11	5,7	37	19,1
923	648	281	43,4	25	256	184	71,9	24	9,4	48	18,8
924	659	311	47,2	21	290	210	72,4	18	6,2	62	21,4
925	415	191	46,0	11	180	134	74,4	6	3,3	40	22,2
926	589	269	45,7	24	245	169	69,0	14	5,7	62	25,3
931	555	228	41,1	22	206	157	76,2	9	4,4	40	19,4
932	464	233	50,2	11	222	165	74,3	16	7,2	41	18,5
933	556	253	45,5	12	241	195	80,9	17	7,1	29	12,0
934	553	206	37,3	8	198	160	80,8	10	5,1	28	14,1
935	619	256	41,4	10	246	196	79,7	10	4,1	40	16,3
936	548	242	44,2	17	225	193	85,8	11	4,9	21	9,3
937	472	221	46,8	16	205	166	81,0	8	3,9	31	15,1
941	714	312	43,7	13	299	240	80,3	17	5,7	42	14,0

Tab. 2.2 Fortsetzung

Wahl- spren- gel	Wahl- berech- tigte	Abgegebene Stimmen				Von den abgegebenen gültigen Stimmen entfielen auf					
		Insgesamt		davon		Dr. Heinz Fischer		Rudolf Gehring		Barbara Rosenkranz	
		abs.	%	ung.	gültig	abs.	%	abs.	%	abs.	%
942	604	296	49,0	27	269	201	74,7	10	3,7	58	21,6
943	602	257	42,7	11	246	162	65,9	23	9,3	61	24,8
1011	556	186	33,5	12	174	127	73,0	8	4,6	39	22,4
1012	478	226	47,3	15	211	165	78,2	6	2,8	40	19,0
1020	552	201	36,4	12	189	157	83,1	9	4,8	23	12,2
1021	558	247	44,3	26	221	178	80,5	17	7,7	26	11,8
1022	755	295	39,1	23	272	207	76,1	8	2,9	57	21,0
1023	421	188	44,7	5	183	129	70,5	10	5,5	44	24,0
1024	465	197	42,4	11	186	133	71,5	12	6,5	41	22,0
1025	647	212	32,8	9	203	153	75,4	3	1,5	47	23,2
1026	686	293	42,7	23	270	203	75,2	10	3,7	57	21,1
1027	715	314	43,9	21	293	241	82,3	7	2,4	45	15,4
1028	567	226	39,9	11	215	175	81,4	12	5,6	28	13,0
1029	743	285	38,4	22	263	196	74,5	9	3,4	58	22,1
1031	855	317	37,1	24	293	218	74,4	15	5,1	60	20,5
1032	627	296	47,2	16	280	214	76,4	12	4,3	54	19,3
1041	636	231	36,3	17	214	144	67,3	12	5,6	58	27,1
1042	425	160	37,6	7	153	108	70,6	7	4,6	38	24,8
1043	323	145	44,9	13	132	105	79,5	6	4,5	21	15,9
1044	440	164	37,3	10	154	116	75,3	7	4,5	31	20,1
1051	545	238	43,7	13	225	178	79,1	8	3,6	39	17,3
1061	460	209	45,4	18	191	150	78,5	12	6,3	29	15,2
1062	374	175	46,8	14	161	118	73,3	7	4,3	36	22,4
1063	646	286	44,3	15	271	200	73,8	10	3,7	61	22,5
1064	318	144	45,3	9	135	98	72,6	10	7,4	27	20,0
1065	635	252	39,7	15	237	161	67,9	10	4,2	66	27,8
1066	320	127	39,7	10	117	92	78,6	3	2,6	22	18,8
1067	716	286	39,9	13	273	227	83,2	9	3,3	37	13,6
1111	355	163	45,9	9	154	118	76,6	9	5,8	27	17,5
1112	615	284	46,2	17	267	207	77,5	13	4,9	47	17,6
1121	406	152	37,4	10	142	105	73,9	3	2,1	34	23,9
1122	447	203	45,4	13	190	144	75,8	11	5,8	35	18,4
1131	360	144	40,0	8	136	111	81,6	6	4,4	19	14,0
1132	363	148	40,8	9	139	106	76,3	8	5,8	25	18,0
1133	278	124	44,6	9	115	94	81,7	6	5,2	15	13,0
1134	323	109	33,7	2	107	77	72,0	5	4,7	25	23,4
1135	299	131	43,8	12	119	82	68,9	8	6,7	29	24,4
1136	309	136	44,0	9	127	96	75,6	4	3,1	27	21,3
1137	425	157	36,9	4	153	130	85,0	4	2,6	19	12,4
1141	473	216	45,7	11	205	160	78,0	21	10,2	24	11,7
1142	548	252	46,0	18	234	182	77,8	7	3,0	45	19,2
1210	497	196	39,4	10	186	146	78,5	10	5,4	30	16,1
1211	514	240	46,7	15	225	163	72,4	16	7,1	46	20,4
1212	566	250	44,2	20	230	176	76,5	6	2,6	48	20,9
1213	756	345	45,6	25	320	247	77,2	13	4,1	60	18,8
1214	468	204	43,6	10	194	150	77,3	7	3,6	37	19,1
1215	302	131	43,4	8	123	92	74,8	6	4,9	25	20,3
1216	384	177	46,1	9	168	128	76,2	13	7,7	27	16,1
1217	569	270	47,5	21	249	198	79,5	13	5,2	38	15,3
1218	418	220	52,6	16	204	161	78,9	13	6,4	30	14,7
1219	449	199	44,3	13	186	151	81,2	6	3,2	29	15,6
1221	461	149	32,3	10	139	95	68,3	6	4,3	38	27,3
1222	468	219	46,8	24	195	144	73,8	12	6,2	39	20,0
1223	611	318	52,0	21	297	247	83,2	14	4,7	36	12,1
1224	594	302	50,8	16	286	230	80,4	15	5,2	41	14,3

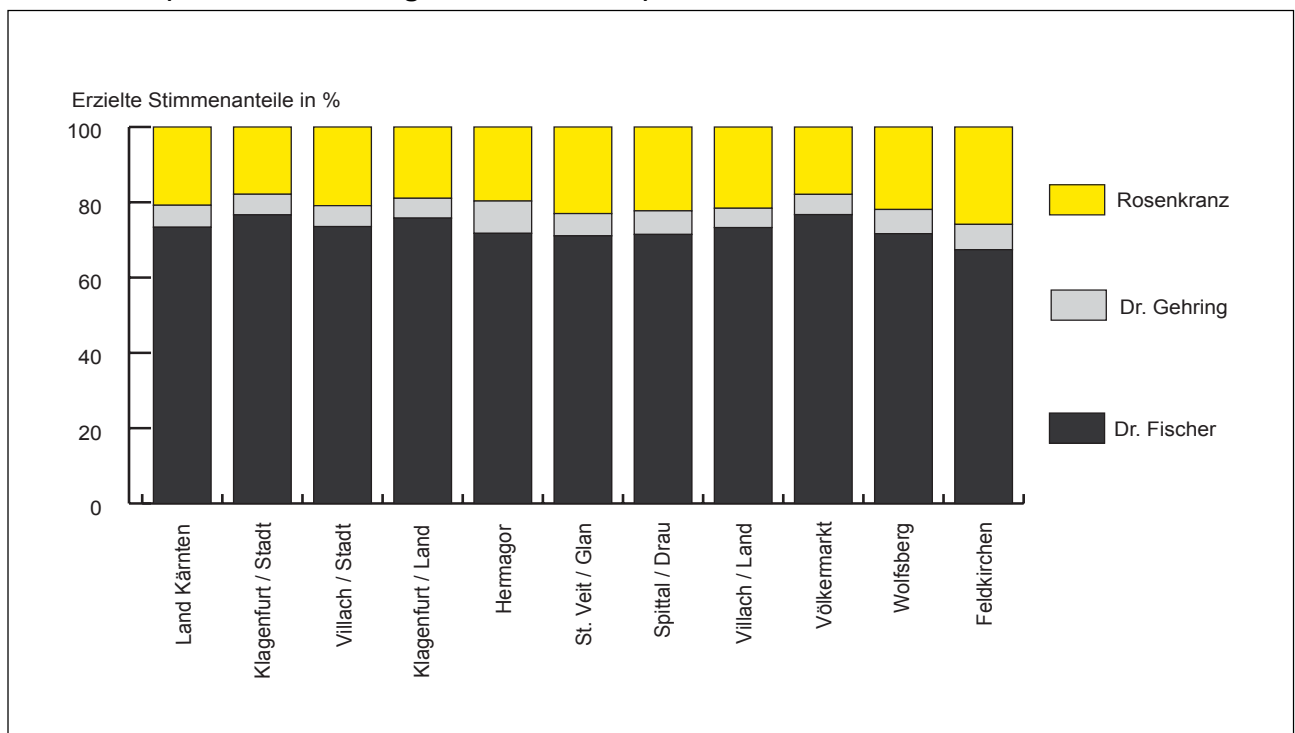
Tab. 2.2 Schluss

Wahl- spreng- gel	Wahl- berech- tigte	Abgegebene Stimmen				Von den abgegebenen gültigen Stimmen entfielen auf					
		Insgesamt		davon		Dr. Heinz Fischer		Rudolf Gehring		Barbara Rosenkranz	
		abs.	%	ung.	gültig	abs.	%	abs.	%	abs.	%
1225	561	208	37,1	9	199	169	84,9	12	6,0	18	9,0
1231	430	227	52,8	14	213	167	78,4	14	6,6	32	15,0
1232	529	174	32,9	18	156	115	73,7	8	5,1	33	21,2
1233	834	444	53,2	43	401	320	79,8	30	7,5	51	12,7
1234	462	205	44,4	13	192	154	80,2	9	4,7	29	15,1
1235	656	355	54,1	36	319	253	79,3	14	4,4	52	16,3
1241	417	184	44,1	13	171	137	80,1	3	1,8	31	18,1
1242	392	157	40,1	10	147	118	80,3	3	2,0	26	17,7
1243	452	174	38,5	14	160	119	74,4	4	2,5	37	23,1
1244	442	164	37,1	18	146	109	74,7	5	3,4	32	21,9
1251	605	254	42,0	28	226	146	64,6	29	12,8	51	22,6
1252	554	213	38,4	16	197	150	76,1	13	6,6	34	17,3
1253	637	303	47,6	28	275	210	76,4	15	5,5	50	18,2
1254	586	245	41,8	22	223	161	72,2	17	7,6	45	20,2
1261	451	224	49,7	12	212	178	84,0	10	4,7	24	11,3
1262	433	225	52,0	14	211	159	75,4	19	9,0	33	15,6
1311	469	193	41,2	16	177	137	77,4	10	5,6	30	16,9
1312	652	322	49,4	20	302	225	74,5	21	7,0	56	18,5
1313	448	163	36,4	11	152	130	85,5	3	2,0	19	12,5
1314	471	230	48,8	11	219	177	80,8	9	4,1	33	15,1
1315	606	231	38,1	12	219	184	84,0	7	3,2	28	12,8
1316	559	199	35,6	14	185	154	83,2	9	4,9	22	11,9
1321	654	331	50,6	23	308	247	80,2	12	3,9	49	15,9
1322	484	250	51,7	9	241	183	75,9	12	5,0	46	19,1
1323	758	382	50,4	22	360	278	77,2	22	6,1	60	16,7
1324	541	263	48,6	21	242	202	83,5	13	5,4	27	11,2
1325	456	194	42,5	10	184	147	79,9	8	4,3	29	15,8
1331	421	197	46,8	11	186	166	89,2	5	2,7	15	8,1
1411	782	346	44,2	28	318	276	86,8	5	1,6	37	11,6
1412	387	185	47,8	14	171	135	78,9	8	4,7	28	16,4
1421	429	189	44,1	18	171	134	78,4	4	2,3	33	19,3
1422	615	279	45,4	20	259	197	76,1	10	3,9	52	20,1
1423	597	261	43,7	17	244	168	68,9	20	8,2	56	23,0
1424	465	242	52,0	28	214	174	81,3	11	5,1	29	13,6
1431	682	281	41,2	11	270	205	75,9	17	6,3	48	17,8
1511	690	287	41,6	24	263	192	73,0	20	7,6	51	19,4
1512	701	291	41,5	24	267	199	74,5	10	3,7	58	21,7
1513	530	249	47,0	21	228	175	76,8	9	3,9	44	19,3
2001	838	-	x	-	-	-	-	-	-	-	-
4	x	66	x	1	65	49	75,4	11	16,9	5	7,7
5	x	38	x	6	32	19	59,4	4	12,5	9	28,1
7	x	46	x	-	46	35	76,1	3	6,5	8	17,4
8	x	51	x	1	50	38	76,0	4	8,0	8	16,0
Klgtf.	73.418	31.694	43,2	2.217	29.477	22.596	76,7	1.612	5,5	5.269	17,9

**Tab. 2.3 Ergebnisse der Bundespräsidentenwahl 2010 nach Kärntner Bezirken
(ohne Auswertung der Wahlkarten)**

Bezirk	Wahl- berech- tigte	Abgegebene Stimmen				Von den abgegebenen gültigen Stimmen entfielen auf					
		Insgesamt		davon		Dr. Heinz Fischer		Dr. Rudolf Gehring		Barbara Rosenkranz	
		abs.	%	ung.	gültig	abs.	%	abs.	%	abs.	%
Klagenfurt / Stadt	73.418	31.694	43,17	2.217	29.477	22.596	76,66	1.612	5,47	5.269	17,87
Villach / Stadt	45.145	21.450	47,51	1.466	19.984	14.699	73,55	1.109	5,55	4.176	20,90
Klagenfurt / Land	46.996	22.657	48,21	1.895	20.762	15.736	75,79	1.094	5,27	3.932	18,94
Hermagor	15.474	8.371	54,10	842	7.529	5.402	71,75	646	8,58	1.481	19,67
St. Veit / Glan	46.541	21.570	46,35	1.711	19.859	14.118	71,09	1.173	5,91	4.568	23,00
Spittal / Drau	64.087	29.960	46,75	2.240	27.720	19.810	71,46	1.735	6,26	6.175	22,28
Villach / Land	52.301	25.799	49,33	1.925	23.874	17.496	73,28	1.225	5,13	5.153	21,58
Völkermarkt	34.475	16.312	47,32	1.351	14.961	11.480	76,73	804	5,37	2.677	17,89
Wolfsberg	44.639	19.709	44,15	1.578	18.131	12.992	71,66	1.166	6,43	3.973	21,91
Feldkirchen	24.603	10.353	42,08	743	9.610	6.477	67,40	647	6,73	2.486	25,87
Land Kärnten	447.679	207.875	46,43	15.968	191.907	140.806	73,37	11.211	5,84	39.890	20,79

**Grafik 2.3 Stimmenanteile der Bundespräsidentenwahl 2010 nach Kärntner Bezirken
(ohne Auswertung der Wahlkarten)**



Tab. 2.4 Ergebnis der Bundespräsidentenwahl 2010 im Vergleich mit der BPW 2004 nach Wahlsprengeln

Wahl- spreng- gel	Wahl	Wahl- be- rech- tigte	Abgegebene Stimmen				Von den abgegebenen gültigen Stimmen entfielen auf							
			insgesamt		davon		Dr. Fischer/ Dr. Fischer		Dr. Gehring		Rosenkranz		Dr. B. Ferrero- Waldner	
			abs.	%	ung.	gültig	abs.	%	abs.	%	abs.	%	abs.	%
111	BPW 10	214	87	40,7	3	84	55	65,5	12	14,3	17	20,2	-	-
	BPW 04	244	124	50,8	6	118	44	37,3	-	-	-	-	74	62,7
	Veränd.	-30	-37	-10,2	-3	-34	11	28,2	12	14,3	17	20,2	-74	-62,7
211	BPW 10	500	181	36,2	20	161	112	69,6	26	16,1	23	14,3	-	-
	BPW 04	515	298	57,9	12	286	83	29,0	-	-	-	-	203	71,0
	Veränd.	-15	-117	-21,7	8	-125	29	40,5	26	16,1	23	14,3	-203	-71,0
311	BPW 10	526	166	31,6	14	152	113	74,3	14	9,2	25	16,4	-	-
	BPW 04	475	275	57,9	5	270	101	37,4	-	-	-	-	169	62,6
	Veränd.	51	-109	-26,3	9	-118	12	36,9	14	9,2	25	16,4	-169	-62,6
411	BPW 10	541	198	36,6	25	173	118	68,2	19	11,0	36	20,8	-	-
	BPW 04	479	269	56,2	9	260	82	31,5	-	-	-	-	178	68,5
	Veränd.	62	-71	-19,6	16	-87	36	36,7	19	11,0	36	20,8	-178	-68,5
511	BPW 10	642	244	38,0	12	232	176	75,9	17	7,3	39	16,8	-	-
	BPW 04	455	286	62,9	15	271	107	39,5	-	-	-	-	164	60,5
	Veränd.	187	-42	-24,9	-3	-39	69	36,4	17	7,3	39	16,8	-164	-60,5
512	BPW 10	408	171	41,9	16	155	118	76,1	10	6,5	27	17,4	-	-
	BPW 04	367	214	58,3	7	207	70	33,8	-	-	-	-	137	66,2
	Veränd.	41	-43	-16,4	9	-52	48	42,3	10	6,5	27	17,4	-137	-66,2
513	BPW 10	302	133	44,0	12	121	95	78,5	6	5,0	20	16,5	-	-
	BPW 04	293	182	62,1	9	173	61	35,3	-	-	-	-	112	64,7
	Veränd.	9	-49	-18,1	3	-52	34	43,3	6	5,0	20	16,5	-112	-64,7
514	BPW 10	506	214	42,3	10	204	152	74,5	10	4,9	42	20,6	-	-
	BPW 04	422	252	59,7	6	246	109	44,3	-	-	-	-	137	55,7
	Veränd.	84	-38	-17,4	4	-42	43	30,2	10	4,9	42	20,6	-137	-55,7
521	BPW 10	375	160	42,7	16	144	95	66,0	18	12,5	31	21,5	-	-
	BPW 04	363	202	55,6	8	194	63	32,5	-	-	-	-	131	67,5
	Veränd.	12	-42	-13,0	8	-50	32	33,5	18	12,5	31	21,5	-131	-67,5
531	BPW 10	60	49	81,7	4	45	42	93,3	2	4,4	1	2,2	-	-
	BPW 04	62	125	201,6	10	115	74	64,3	-	-	-	-	41	35,7
	Veränd.	-2	-76	-119,9	-6	-70	-32	29,0	2	4,4	1	2,2	-41	-35,7
611	BPW 10	354	152	42,9	15	137	108	78,8	11	8,0	18	13,1	-	-
	BPW 04	350	230	65,7	4	226	96	42,5	-	-	-	-	130	57,5
	Veränd.	4	-78	-22,8	11	-89	12	36,4	11	8,0	18	13,1	-130	-57,5
612	BPW 10	386	150	38,9	6	144	103	71,5	5	3,5	36	25,0	-	-
	BPW 04	408	214	52,5	9	205	101	49,3	-	-	-	-	104	50,7
	Veränd.	-22	-64	-13,6	-3	-61	2	22,3	5	3,5	36	25,0	-104	-50,7
613	BPW 10	855	318	37,2	29	289	222	76,8	9	3,1	58	20,1	-	-
	BPW 04	696	441	63,4	26	415	150	36,1	-	-	-	-	265	63,9
	Veränd.	159	-123	-26,2	3	-126	72	40,7	9	3,1	58	20,1	-265	-63,9
621	BPW 10	264	97	36,7	7	90	59	65,6	19	21,1	12	13,3	-	-
	BPW 04	219	117	53,4	1	116	43	37,1	-	-	-	-	73	62,9
	Veränd.	45	-20	-16,7	6	-26	16	28,5	19	21,1	12	13,3	-73	-62,9
622	BPW 10	648	266	41,0	10	256	208	81,3	10	3,9	38	14,8	-	-
	BPW 04	630	381	60,5	14	367	183	49,9	-	-	-	-	184	50,1
	Veränd.	18	-115	-19,4	-4	-111	25	31,4	10	3,9	38	14,8	-184	-50,1
623	BPW 10	282	113	40,1	7	106	87	82,1	3	2,8	16	15,1	-	-
	BPW 04	302	170	56,3	4	166	85	51,2	-	-	-	-	81	48,8
	Veränd.	-20	-57	-16,2	3	-60	2	30,9	3	2,8	16	15,1	-81	-48,8
624	BPW 10	328	158	48,2	18	140	110	78,6	5	3,6	25	17,9	-	-
	BPW 04	372	238	64,0	6	232	129	55,6	-	-	-	-	103	44,4
	Veränd.	-44	-80	-15,8	12	-92	-19	23,0	5	3,6	25	17,9	-103	-44,4

Tab. 2.4 Fortsetzung

Wahl- spreng- gel	Wahl	Wahl- be- rech- tigte	Abgegebene Stimmen				Von den abgegebenen gültigen Stimmen entfielen auf							
			insgesamt		davon		Dr. Fischer/ Dr. Fischer		Dr. Gehring		Rosenkranz		Dr. B. Ferrero- Waldner	
			abs.	%	ung.	gültig	abs.	%	abs.	%	abs.	%	abs.	%
625	BPW 10	341	150	44,0	2	148	102	68,9	13	8,8	33	22,3	-	-
	BPW 04	353	244	69,1	9	235	101	43,0	-	-	-	-	134	57,0
	Veränd.	-12	-94	-25,1	-7	-87	1	25,9	13	8,8	33	22,3	-134	-57,0
711	BPW 10	295	140	47,5	14	126	101	80,2	3	2,4	22	17,5	-	-
	BPW 04	307	206	67,1	7	199	87	43,7	-	-	-	-	112	56,3
	Veränd.	-12	-66	-19,6	7	-73	14	36,4	3	2,4	22	17,5	-112	-56,3
712	BPW 10	366	152	41,5	5	147	113	76,9	5	3,4	29	19,7	-	-
	BPW 04	345	199	57,7	5	194	114	58,8	-	-	-	-	80	41,2
	Veränd.	21	-47	-16,2	-	-47	-1	18,1	5	3,4	29	19,7	-80	-41,2
713	BPW 10	418	202	48,3	18	184	139	75,5	14	7,6	31	16,8	-	-
	BPW 04	464	286	61,6	16	270	122	45,2	-	-	-	-	148	54,8
	Veränd.	-46	-84	-13,3	2	-86	17	30,4	14	7,6	31	16,8	-148	-54,8
714	BPW 10	229	90	39,3	6	84	61	72,6	1	1,2	22	26,2	-	-
	BPW 04	253	151	59,7	8	143	76	53,1	-	-	-	-	67	46,9
	Veränd.	-24	-61	-20,4	-2	-59	-15	19,5	1	1,2	22	26,2	-67	-46,9
715	BPW 10	282	99	35,1	3	96	72	75,0	7	7,3	17	17,7	-	-
	BPW 04	308	159	51,6	9	150	71	47,3	-	-	-	-	79	52,7
	Veränd.	-26	-60	-16,5	-6	-54	1	27,7	7	7,3	17	17,7	-79	-52,7
716	BPW 10	363	161	44,4	9	152	108	71,1	18	11,8	26	17,1	-	-
	BPW 04	354	228	64,4	8	220	94	42,7	-	-	-	-	126	57,3
	Veränd.	9	-67	-20,1	1	-68	14	28,3	18	11,8	26	17,1	-126	-57,3
717	BPW 10	426	192	45,1	16	176	139	79,0	4	2,3	33	18,8	-	-
	BPW 04	445	273	61,3	7	266	135	50,8	-	-	-	-	131	49,2
	Veränd.	-19	-81	-16,3	9	-90	4	28,2	4	2,3	33	18,8	-131	-49,2
811	BPW 10	262	125	47,7	9	116	93	80,2	11	9,5	12	10,3	-	-
	BPW 04	266	160	60,2	8	152	59	38,8	-	-	-	-	93	61,2
	Veränd.	-4	-35	-12,4	1	-36	34	41,4	11	9,5	12	10,3	-93	-61,2
812	BPW 10	385	154	40,0	12	142	107	75,4	6	4,2	29	20,4	-	-
	BPW 04	385	224	58,2	6	218	71	32,6	-	-	-	-	147	67,4
	Veränd.	-	-70	-18,2	6	-76	36	42,8	6	4,2	29	20,4	-147	-67,4
813	BPW 10	513	242	47,2	26	216	156	72,2	16	7,4	44	20,4	-	-
	BPW 04	521	332	63,7	11	321	132	41,1	-	-	-	-	189	58,9
	Veränd.	-8	-90	-16,6	15	-105	24	31,1	16	7,4	44	20,4	-189	-58,9
814	BPW 10	311	139	44,7	13	126	86	68,3	7	5,6	33	26,2	-	-
	BPW 04	364	257	70,6	10	247	57	23,1	-	-	-	-	190	76,9
	Veränd.	-53	-118	-25,9	3	-121	29	45,2	7	5,6	33	26,2	-190	-76,9
821	BPW 10	412	163	39,6	14	149	107	71,8	11	7,4	31	20,8	-	-
	BPW 04	417	272	65,2	12	260	112	43,1	-	-	-	-	148	56,9
	Veränd.	-5	-109	-25,7	2	-111	-5	28,7	11	7,4	31	20,8	-148	-56,9
822	BPW 10	435	201	46,2	12	189	132	69,8	14	7,4	43	22,8	-	-
	BPW 04	431	274	63,6	11	263	91	34,6	-	-	-	-	172	65,4
	Veränd.	4	-73	-17,4	1	-74	41	35,2	14	7,4	43	22,8	-172	-65,4
823	BPW 10	270	142	52,6	4	138	107	77,5	10	7,2	21	15,2	-	-
	BPW 04	301	207	68,8	8	199	97	48,7	-	-	-	-	102	51,3
	Veränd.	-31	-65	-16,2	-4	-61	10	28,8	10	7,2	21	15,2	-102	-51,3
824	BPW 10	411	175	42,6	14	161	123	76,4	12	7,5	26	16,1	-	-
	BPW 04	428	266	62,1	15	251	87	34,7	-	-	-	-	164	65,3
	Veränd.	-17	-91	-19,6	-1	-90	36	41,7	12	7,5	26	16,1	-164	-65,3
825	BPW 10	533	239	44,8	16	223	173	77,6	15	6,7	35	15,7	-	-
	BPW 04	532	325	61,1	10	315	134	42,5	-	-	-	-	181	57,5
	Veränd.	1	-86	-16,2	6	-92	39	35,0	15	6,7	35	15,7	-181	-57,5

Tab. 2.4 Fortsetzung

Wahl- spren- gel	Wahl	Wahl- be- recht- tigte	Abgegebene Stimmen				Von den abgegebenen gültigen Stimmen entfielen auf							
			insgesamt		davon		Dr. Fischer/ Dr. Fischer		Dr. Gehring		Rosenkranz		Dr. B. Ferrero- Waldner	
			abs.	%	ung.	gültig	abs.	%	abs.	%	abs.	%	abs.	%
831	BPW 10	490	202	41,2	5	197	147	74,6	12	6,1	38	19,3	-	-
	BPW 04	472	276	58,5	7	269	129	48,0	-	-	-	-	140	52,0
	Veränd.	18	-74	-17,3	-2	-72	18	26,7	12	6,1	38	19,3	-140	-52,0
832	BPW 10	510	211	41,4	13	198	156	78,8	6	3,0	36	18,2	-	-
	BPW 04	519	317	61,1	14	303	115	38,0	-	-	-	-	188	62,0
	Veränd.	-9	-106	-19,7	-1	-105	41	40,8	6	3,0	36	18,2	-188	-62,0
833	BPW 10	346	150	43,4	11	139	109	78,4	5	3,6	25	18,0	-	-
	BPW 04	327	205	62,7	8	197	60	30,5	-	-	-	-	137	69,5
	Veränd.	19	-55	-19,3	3	-58	49	48,0	5	3,6	25	18,0	-137	-69,5
841	BPW 10	390	189	48,5	17	172	129	75,0	12	7,0	31	18,0	-	-
	BPW 04	419	291	69,5	11	280	81	28,9	-	-	-	-	199	71,1
	Veränd.	-29	-102	-21,0	6	-108	48	46,1	12	7,0	31	18,0	-199	-71,1
842	BPW 10	409	191	46,7	23	168	111	66,1	14	8,3	43	25,6	-	-
	BPW 04	400	281	70,3	5	276	72	26,1	-	-	-	-	204	73,9
	Veränd.	9	-90	-23,6	18	-108	39	40,0	14	8,3	43	25,6	-204	-73,9
843	BPW 10	409	197	48,2	15	182	140	76,9	13	7,1	29	15,9	-	-
	BPW 04	427	295	69,1	7	288	109	37,8	-	-	-	-	179	62,2
	Veränd.	-18	-98	-20,9	8	-106	31	39,1	13	7,1	29	15,9	-179	-62,2
911	BPW 10	415	210	50,6	40	170	134	78,8	11	6,5	25	14,7	-	-
	BPW 04	397	254	64,0	14	240	89	37,1	-	-	-	-	151	62,9
	Veränd.	18	-44	-13,4	26	-70	45	41,7	11	6,5	25	14,7	-151	-62,9
921	BPW 10	207	102	49,3	6	96	76	79,2	6	6,3	14	14,6	-	-
	BPW 04	215	137	63,7	5	132	55	41,7	-	-	-	-	77	58,3
	Veränd.	-8	-35	-14,4	1	-36	21	37,5	6	6,3	14	14,6	-77	-58,3
922	BPW 10	404	202	50,0	8	194	146	75,3	11	5,7	37	19,1	-	-
	BPW 04	433	275	63,5	4	271	118	43,5	-	-	-	-	153	56,5
	Veränd.	-29	-73	-13,5	4	-77	28	31,7	11	5,7	37	19,1	-153	-56,5
923	BPW 10	648	281	43,4	25	256	184	71,9	24	9,4	48	18,8	-	-
	BPW 04	641	397	61,9	19	378	143	37,8	-	-	-	-	235	62,2
	Veränd.	7	-116	-18,6	6	-122	41	34,0	24	9,4	48	18,8	-235	-62,2
924	BPW 10	659	311	47,2	21	290	210	72,4	18	6,2	62	21,4	-	-
	BPW 04	681	457	67,1	16	441	233	52,8	-	-	-	-	208	47,2
	Veränd.	-22	-146	-19,9	5	-151	-23	19,6	18	6,2	62	21,4	-208	-47,2
925	BPW 10	415	191	46,0	11	180	134	74,4	6	3,3	40	22,2	-	-
	BPW 04	410	272	66,3	11	261	115	44,1	-	-	-	-	146	55,9
	Veränd.	5	-81	-20,3	-	-81	19	30,4	6	3,3	40	22,2	-146	-55,9
926	BPW 10	589	269	45,7	24	245	169	69,0	14	5,7	62	25,3	-	-
	BPW 04	548	356	65,0	13	343	144	42,0	-	-	-	-	199	58,0
	Veränd.	41	-87	-19,3	11	-98	25	27,0	14	5,7	62	25,3	-199	-58,0
931	BPW 10	1.027	449	43,7	38	411	323	78,6	17	4,1	71	17,3	-	-
	BPW 04	691	469	67,9	17	452	226	50,0	-	-	-	-	226	50,0
	Veränd.	336	-20	-24,2	21	-41	97	28,6	17	4,1	71	17,3	-226	-50,0
932	BPW 10	464	233	50,2	11	222	165	74,3	16	7,2	41	18,5	-	-
	BPW 04	472	306	64,8	11	295	130	44,1	-	-	-	-	165	55,9
	Veränd.	-8	-73	-14,6	-	-73	35	30,3	16	7,2	41	18,5	-165	-55,9
933	BPW 10	556	253	45,5	12	241	195	80,9	17	7,1	29	12,0	-	-
	BPW 04	509	305	59,9	4	301	108	35,9	-	-	-	-	193	64,1
	Veränd.	47	-52	-14,4	8	-60	87	45,0	17	7,1	29	12,0	-193	-64,1
934	BPW 10	553	206	37,3	8	198	160	80,8	10	5,1	28	14,1	-	-
	BPW 04	519	294	56,6	7	287	159	55,4	-	-	-	-	128	44,6
	Veränd.	34	-88	-19,4	1	-89	1	25,4	10	5,1	28	14,1	-128	-44,6

Tab. 2.4 Fortsetzung

Wahl- spren- gel	Wahl	Wahl- be- rech- tigte	Abgegebene Stimmen				Von den abgegebenen gültigen Stimmen entfielen auf							
			insgesamt		davon		Dr. Fischer/ Dr. Fischer		Dr. Gehring		Rosenkranz		Dr. B. Ferrero- Waldner	
			abs.	%	ung.	gültig	abs.	%	abs.	%	abs.	%	abs.	%
935	BPW 10	619	256	41,4	10	246	196	79,7	10	4,1	40	16,3	-	-
	BPW 04	656	394	60,1	17	377	203	53,8	-	-	-	-	174	46,2
	Veränd.	-37	-138	-18,7	-7	-131	-7	25,8	10	4,1	40	16,3	-174	-46,2
936	BPW 10	548	242	44,2	17	225	193	85,8	11	4,9	21	9,3	-	-
	BPW 04	530	347	65,5	17	330	152	46,1	-	-	-	-	178	53,9
	Veränd.	18	-105	-21,3	-	-105	41	39,7	11	4,9	21	9,3	-178	-53,9
941	BPW 10	714	312	43,7	13	299	240	80,3	17	5,7	42	14,0	-	-
	BPW 04	654	411	62,8	16	395	158	40,0	-	-	-	-	237	60,0
	Veränd.	166	70	-0,5	-4	74	47	-5,5	6	0,8	21	4,7	-	-
942	BPW 10	604	296	49,0	27	269	201	74,7	10	3,7	58	21,6	-	-
	BPW 04	498	326	65,5	12	314	114	36,3	-	-	-	-	200	63,7
	Veränd.	106	-30	-16,5	15	-45	87	38,4	10	3,7	58	21,6	-200	-63,7
943	BPW 10	602	257	42,7	11	246	162	65,9	23	9,3	61	24,8	-	-
	BPW 04	592	371	62,7	13	358	124	34,6	-	-	-	-	234	65,4
	Veränd.	10	-114	-20,0	-2	-112	38	31,2	23	9,3	61	24,8	-234	-65,4
1011	BPW 10	556	186	33,5	12	174	127	73,0	8	4,6	39	22,4	-	-
	BPW 04	568	300	52,8	15	285	140	49,1	-	-	-	-	145	50,9
	Veränd.	-12	-114	-19,4	-3	-111	-13	23,9	8	4,6	39	22,4	-145	-50,9
1012	BPW 10	478	226	47,3	15	211	165	78,2	6	2,8	40	19,0	-	-
	BPW 04	472	328	69,5	10	318	159	50,0	-	-	-	-	159	50,0
	Veränd.	6	-102	-22,2	5	-107	6	28,2	6	2,8	40	19,0	-159	-50,0
1021	BPW 10	558	247	44,3	26	221	178	80,5	17	7,7	26	11,8	-	-
	BPW 04	592	357	60,3	7	350	157	44,9	-	-	-	-	193	55,1
	Veränd.	-34	-110	-16,0	19	-129	21	35,7	17	7,7	26	11,8	-193	-55,1
1022	BPW 10	755	295	39,1	23	272	207	76,1	8	2,9	57	21,0	-	-
	BPW 04	638	382	59,9	14	368	181	49,2	-	-	-	-	187	50,8
	Veränd.	117	-87	-20,8	9	-96	26	26,9	8	2,9	57	21,0	-187	-50,8
1023	BPW 10	421	188	44,7	5	183	129	70,5	10	5,5	44	24,0	-	-
	BPW 04	439	293	66,7	8	285	142	49,8	-	-	-	-	143	50,2
	Veränd.	-18	-105	-22,1	-3	-102	-13	20,7	10	5,5	44	24,0	-143	-50,2
1024	BPW 10	465	197	42,4	11	186	133	71,5	12	6,5	41	22,0	-	-
	BPW 04	491	300	61,1	13	287	162	56,4	-	-	-	-	125	43,6
	Veränd.	-26	-103	-18,7	-2	-101	-29	15,1	12	6,5	41	22,0	-125	-43,6
1025	BPW 10	647	212	32,8	9	203	153	75,4	3	1,5	47	23,2	-	-
	BPW 04	640	323	50,5	11	312	146	46,8	-	-	-	-	166	53,2
	Veränd.	7	-111	-17,7	-2	-109	7	28,6	3	1,5	47	23,2	-166	-53,2
1026	BPW 10	1.238	494	39,9	35	459	360	78,4	19	4,1	80	17,4	-	-
	BPW 04	820	464	56,6	15	449	254	56,6	-	-	-	-	195	43,4
	Veränd.	418	30	-16,7	20	10	106	21,9	19	4,1	80	17,4	-195	-43,4
1027	BPW 10	715	314	43,9	21	293	241	82,3	7	2,4	45	15,4	-	-
	BPW 04	695	446	64,2	17	429	228	53,1	-	-	-	-	201	46,9
	Veränd.	20	-132	-20,3	4	-136	13	29,1	7	2,4	45	15,4	-201	-46,9
1028	BPW 10	567	226	39,9	11	215	175	81,4	12	5,6	28	13,0	-	-
	BPW 04	565	351	62,1	14	337	186	55,2	-	-	-	-	151	44,8
	Veränd.	2	-125	-22,3	-3	-122	-11	26,2	12	5,6	28	13,0	-151	-44,8
1029	BPW 10	743	285	38,4	22	263	196	74,5	9	3,4	58	22,1	-	-
	BPW 04	689	372	54,0	6	366	178	48,6	-	-	-	-	188	51,4
	Veränd.	54	-87	-15,6	16	-103	18	25,9	9	3,4	58	22,1	-188	-51,4
1031	BPW 10	855	317	37,1	24	293	218	74,4	15	5,1	60	20,5	-	-
	BPW 04	644	393	61,0	10	383	161	42,0	-	-	-	-	222	58,0
	Veränd.	211	-76	-23,9	14	-90	57	32,4	15	5,1	60	20,5	-222	-58,0

Tab. 2.4 Fortsetzung

Wahl- spren- gel	Wahl	Wahl- be- rech- tigte	Abgegebene Stimmen				Von den abgegebenen gültigen Stimmen entfielen auf							
			insgesamt		davon		Dr. Fischer/ Dr. Fischer		Dr. Gehring		Rosenkranz		Dr. B. Ferrero- Waldner	
			abs.	%	ung.	gültig	abs.	%	abs.	%	abs.	%	abs.	%
1032	BPW 10	627	296	47,2	16	280	214	76,4	12	4,3	54	19,3	-	-
	BPW 04	593	382	64,4	19	363	172	47,4	-	-	-	-	191	52,6
	Veränd.	34	-86	-17,2	-3	-83	42	29,0	12	4,3	54	19,3	-191	-52,6
1041	BPW 10	636	231	36,3	17	214	144	67,3	12	5,6	58	27,1	-	-
	BPW 04	670	371	55,4	10	361	221	61,2	-	-	-	-	140	38,8
	Veränd.	-34	-140	-19,1	7	-147	-77	6,1	12	5,6	58	27,1	-140	-38,8
1042	BPW 10	425	160	37,6	7	153	108	70,6	7	4,6	38	24,8	-	-
	BPW 04	465	265	57,0	7	258	131	50,8	-	-	-	-	127	49,2
	Veränd.	-40	-105	-19,3	-	-105	-23	19,8	7	4,6	38	24,8	-127	-49,2
1043	BPW 10	323	145	44,9	13	132	105	79,5	6	4,5	21	15,9	-	-
	BPW 04	347	220	63,4	4	216	132	61,1	-	-	-	-	84	38,9
	Veränd.	-24	-75	-18,5	9	-84	-27	18,4	6	4,5	21	15,9	-84	-38,9
1044	BPW 10	440	164	37,3	10	154	116	75,3	7	4,5	31	20,1	-	-
	BPW 04	488	258	52,9	12	246	118	48,0	-	-	-	-	128	52,0
	Veränd.	-48	-94	-15,6	-2	-92	-2	27,4	7	4,5	31	20,1	-128	-52,0
1051	BPW 10	545	238	43,7	13	225	178	79,1	8	3,6	39	17,3	-	-
	BPW 04	566	349	61,7	8	341	143	41,9	-	-	-	-	198	58,1
	Veränd.	-21	-111	-18,0	5	-116	35	37,2	8	3,6	39	17,3	-198	-58,1
1061	BPW 10	460	209	45,4	18	191	150	78,5	12	6,3	29	15,2	-	-
	BPW 04	452	321	71,0	12	309	140	45,3	-	-	-	-	169	54,7
	Veränd.	8	-112	-25,6	6	-118	10	33,2	12	6,3	29	15,2	-169	-54,7
1062	BPW 10	374	175	46,8	14	161	118	73,3	7	4,3	36	22,4	-	-
	BPW 04	386	233	60,4	13	220	118	53,6	-	-	-	-	102	46,4
	Veränd.	-12	-58	-13,6	1	-59	-	19,7	7	4,3	36	22,4	-102	-46,4
1063	BPW 10	646	286	44,3	15	271	200	73,8	10	3,7	61	22,5	-	-
	BPW 04	693	405	58,4	17	388	229	59,0	-	-	-	-	159	41,0
	Veränd.	-47	-119	-14,2	-2	-117	-29	14,8	10	3,7	61	22,5	-159	-41,0
1064	BPW 10	318	144	45,3	9	135	98	72,6	10	7,4	27	20,0	-	-
	BPW 04	337	235	69,7	8	227	109	48,0	-	-	-	-	118	52,0
	Veränd.	-19	-91	-24,4	1	-92	-11	24,6	10	7,4	27	20,0	-118	-52,0
1065	BPW 10	635	252	39,7	15	237	161	67,9	10	4,2	66	27,8	-	-
	BPW 04	568	334	58,8	16	318	142	44,7	-	-	-	-	176	55,3
	Veränd.	67	-82	-19,1	-1	-81	19	23,3	10	4,2	66	27,8	-176	-55,3
1066	BPW 10	320	127	39,7	10	117	92	78,6	3	2,6	22	18,8	-	-
	BPW 04	313	199	63,6	7	192	96	50,0	-	-	-	-	96	50,0
	Veränd.	7	-72	-23,9	3	-75	-4	28,6	3	2,6	22	18,8	-96	-50,0
1067	BPW 10	716	286	39,9	13	273	227	83,2	9	3,3	37	13,6	-	-
	BPW 04	705	437	62,0	12	425	216	50,8	-	-	-	-	209	49,2
	Veränd.	11	-151	-22,0	1	-152	11	32,3	9	3,3	37	13,6	-209	-49,2
1111	BPW 10	355	163	45,9	9	154	118	76,6	9	5,8	27	17,5	-	-
	BPW 04	366	242	66,1	7	235	135	57,4	-	-	-	-	100	42,6
	Veränd.	-11	-79	-20,2	2	-81	-17	19,2	9	5,8	27	17,5	-100	-42,6
1112	BPW 10	615	284	46,2	17	267	207	77,5	13	4,9	47	17,6	-	-
	BPW 04	562	346	61,6	6	340	187	55,0	-	-	-	-	153	45,0
	Veränd.	53	-62	-15,4	11	-73	20	22,5	13	4,9	47	17,6	-153	-45,0
1121	BPW 10	406	152	37,4	10	142	105	73,9	3	2,1	34	23,9	-	-
	BPW 04	291	173	59,5	2	171	78	45,6	-	-	-	-	93	54,4
	Veränd.	115	-21	-22,0	8	-29	27	28,3	3	2,1	34	23,9	-93	-54,4
1122	BPW 10	447	203	45,4	13	190	144	75,8	11	5,8	35	18,4	-	-
	BPW 04	441	294	66,7	13	281	142	50,5	-	-	-	-	139	49,5
	Veränd.	6	-91	-21,3	-	-91	2	25,3	11	5,8	35	18,4	-139	-49,5

Tab. 2.4 Fortsetzung

Wahl- spreng- gel	Wahl	Wahl- be- rech- tigte	Abgegebene Stimmen				Von den abgegebenen gültigen Stimmen entfielen auf							
			insgesamt		davon		Dr. Fischer/ Dr. Fischer		Dr. Gehring		Rosenkranz		Dr. B. Ferrero- Waldner	
			abs.	%	ung.	gültig	abs.	%	abs.	%	abs.	%	abs.	%
1131	BPW 10	360	144	40,0	8	136	111	81,6	6	4,4	19	14,0	-	-
	BPW 04	349	204	58,5	7	197	110	55,8	-	-	-	-	87	44,2
	Veränd.	11	-60	-18,5	1	-61	1	25,8	6	4,4	19	14,0	-87	-44,2
1132	BPW 10	363	148	40,8	9	139	106	76,3	8	5,8	25	18,0	-	-
	BPW 04	344	216	62,8	7	209	76	36,4	-	-	-	-	133	63,6
	Veränd.	19	-68	-22,0	2	-70	30	39,9	8	5,8	25	18,0	-133	-63,6
1133	BPW 10	278	124	44,6	9	115	94	81,7	6	5,2	15	13,0	-	-
	BPW 04	302	193	63,9	5	188	107	56,9	-	-	-	-	81	43,1
	Veränd.	-24	-69	-19,3	4	-73	-13	24,8	6	5,2	15	13,0	-81	-43,1
1134	BPW 10	323	109	33,7	2	107	77	72,0	5	4,7	25	23,4	-	-
	BPW 04	371	191	51,5	13	178	89	50,0	-	-	-	-	89	50,0
	Veränd.	-48	-82	-17,7	-11	-71	-12	22,0	5	4,7	25	23,4	-89	-50,0
1135	BPW 10	299	131	43,8	12	119	82	68,9	8	6,7	29	24,4	-	-
	BPW 04	312	166	53,2	6	160	78	48,8	-	-	-	-	82	51,3
	Veränd.	-13	-35	-9,4	6	-41	4	20,2	8	6,7	29	24,4	-82	-51,3
1136	BPW 10	309	136	44,0	9	127	96	75,6	4	3,1	27	21,3	-	-
	BPW 04	335	229	68,4	11	218	108	49,5	-	-	-	-	110	50,5
	Veränd.	-26	-93	-24,3	-2	-91	-12	26,0	4	3,1	27	21,3	-110	-50,5
1137	BPW 10	425	157	36,9	4	153	130	85,0	4	2,6	19	12,4	-	-
	BPW 04	387	244	63,0	12	232	131	56,5	-	-	-	-	101	43,5
	Veränd.	38	-87	-26,1	-8	-79	-1	28,5	4	2,6	19	12,4	-101	-43,5
1141	BPW 10	473	216	45,7	11	205	160	78,0	21	10,2	24	11,7	-	-
	BPW 04	489	316	64,6	13	303	167	55,1	-	-	-	-	136	44,9
	Veränd.	-16	-100	-19,0	-2	-98	-7	22,9	21	10,2	24	11,7	-136	-44,9
1142	BPW 10	548	252	46,0	18	234	182	77,8	7	3,0	45	19,2	-	-
	BPW 04	611	387	63,3	16	371	183	49,3	-	-	-	-	188	50,7
	Veränd.	-63	-135	-17,4	2	-137	-1	28,5	7	3,0	45	19,2	-188	-50,7
1210	BPW 10	497	196	39,4	10	186	146	78,5	10	5,4	30	16,1	-	-
	BPW 04	499	329	65,9	5	324	134	41,4	-	-	-	-	190	58,6
	Veränd.	-2	-133	-26,5	5	-138	12	37,1	10	5,4	30	16,1	-190	-58,6
1211	BPW 10	514	240	46,7	15	225	163	72,4	16	7,1	46	20,4	-	-
	BPW 04	543	342	63,0	13	329	150	45,6	-	-	-	-	179	54,4
	Veränd.	-29	-102	-16,3	2	-104	13	26,9	16	7,1	46	20,4	-179	-54,4
1212	BPW 10	566	250	44,2	20	230	176	76,5	6	2,6	48	20,9	-	-
	BPW 04	525	305	58,1	18	287	100	34,8	-	-	-	-	187	65,2
	Veränd.	41	-55	-13,9	2	-57	76	41,7	6	2,6	48	20,9	-187	-65,2
1213	BPW 10	756	345	45,6	25	320	247	77,2	13	4,1	60	18,8	-	-
	BPW 04	697	437	62,7	21	416	189	45,4	-	-	-	-	227	54,6
	Veränd.	59	-92	-17,1	4	-96	58	31,8	13	4,1	60	18,8	-227	-54,6
1214	BPW 10	468	204	43,6	10	194	150	77,3	7	3,6	37	19,1	-	-
	BPW 04	513	339	66,1	15	324	150	46,3	-	-	-	-	174	53,7
	Veränd.	-45	-135	-22,5	-5	-130	-	31,0	7	3,6	37	19,1	-174	-53,7
1215	BPW 10	302	131	43,4	8	123	92	74,8	6	4,9	25	20,3	-	-
	BPW 04	315	193	61,3	6	187	83	44,4	-	-	-	-	104	55,6
	Veränd.	-13	-62	-17,9	2	-64	9	30,4	6	4,9	25	20,3	-104	-55,6
1216	BPW 10	384	177	46,1	9	168	128	76,2	13	7,7	27	16,1	-	-
	BPW 04	397	262	66,0	9	253	107	42,3	-	-	-	-	146	57,7
	Veränd.	-13	-85	-19,9	-	-85	21	33,9	13	7,7	27	16,1	-146	-57,7
1217	BPW 10	569	270	47,5	21	249	198	79,5	13	5,2	38	15,3	-	-
	BPW 04	460	319	69,3	15	304	170	55,9	-	-	-	-	134	44,1
	Veränd.	109	-49	-21,9	6	-55	28	23,6	13	5,2	38	15,3	-134	-44,1

Tab. 2.4 Fortsetzung

Wahl- spren- gel	Wahl	Wahl- be- rech- tigte	Abgegebene Stimmen				Von den abgegebenen gültigen Stimmen entfielen auf							
			insgesamt		davon		Dr. Fischer/ Dr. Fischer		Dr. Gehring		Rosenkranz		Dr. B. Ferrero- Waldner	
			abs.	%	ung.	gültig	abs.	%	abs.	%	abs.	%	abs.	%
1218	BPW 10	418	220	52,6	16	204	161	78,9	13	6,4	30	14,7	-	-
	BPW 04	447	296	66,2	15	281	113	40,2	-	-	-	-	168	59,8
	Veränd.	-29	-76	-13,6	1	-77	48	38,7	13	6,4	30	14,7	-168	-59,8
1219	BPW 10	449	199	44,3	13	186	151	81,2	6	3,2	29	15,6	-	-
	BPW 04	442	276	62,4	12	264	123	46,6	-	-	-	-	141	53,4
	Veränd.	7	-77	-18,1	1	-78	28	34,6	6	3,2	29	15,6	-141	-53,4
1221	BPW 10	461	149	32,3	10	139	95	68,3	6	4,3	38	27,3	-	-
	BPW 04	523	261	49,9	8	253	120	47,4	-	-	-	-	133	52,6
	Veränd.	-62	-112	-17,6	2	-114	-25	20,9	6	4,3	38	27,3	-133	-52,6
1222	BPW 10	1.029	427	41,5	33	394	313	79,4	24	6,1	57	14,5	-	-
	BPW 04	664	499	75,2	23	476	205	43,1	-	-	-	-	271	56,9
	Veränd.	365	-72	-33,7	10	-82	108	36,4	24	6,1	57	14,5	-271	-56,9
1223	BPW 10	611	318	52,0	21	297	247	83,2	14	4,7	36	12,1	-	-
	BPW 04	626	394	62,9	6	388	163	42,0	-	-	-	-	225	58,0
	Veränd.	-15	-76	-10,9	15	-91	84	41,2	14	4,7	36	12,1	-225	-58,0
1224	BPW 10	594	302	50,8	16	286	230	80,4	15	5,2	41	14,3	-	-
	BPW 04	470	322	68,5	11	311	135	43,4	-	-	-	-	176	56,6
	Veränd.	124	-20	-17,7	5	-25	95	37,0	15	5,2	41	14,3	-176	-56,6
1231	BPW 10	430	227	52,8	14	213	167	78,4	14	6,6	32	15,0	-	-
	BPW 04	439	287	65,4	3	284	136	47,9	-	-	-	-	148	52,1
	Veränd.	-9	-60	-12,6	11	-71	31	30,5	14	6,6	32	15,0	-148	-52,1
1232	BPW 10	529	174	32,9	18	156	115	73,7	8	5,1	33	21,2	-	-
	BPW 04	529	255	48,2	17	238	117	49,2	-	-	-	-	121	50,8
	Veränd.	-	-81	-15,3	1	-82	-2	24,6	8	5,1	33	21,2	-121	-50,8
1233	BPW 10	834	444	53,2	43	401	320	79,8	30	7,5	51	12,7	-	-
	BPW 04	766	531	69,3	23	508	194	38,2	-	-	-	-	314	61,8
	Veränd.	68	-87	-16,1	20	-107	126	41,6	30	7,5	51	12,7	-314	-61,8
1234	BPW 10	462	205	44,4	13	192	154	80,2	9	4,7	29	15,1	-	-
	BPW 04	459	297	64,7	14	283	103	36,4	-	-	-	-	180	63,6
	Veränd.	3	-92	-20,3	-1	-91	51	43,8	9	4,7	29	15,1	-180	-63,6
1235	BPW 10	656	355	54,1	36	319	253	79,3	14	4,4	52	16,3	-	-
	BPW 04	703	460	65,4	21	439	180	41,0	-	-	-	-	259	59,0
	Veränd.	-47	-105	-11,3	15	-120	73	38,3	14	4,4	52	16,3	-259	-59,0
1241	BPW 10	417	184	44,1	13	171	137	80,1	3	1,8	31	18,1	-	-
	BPW 04	420	256	61,0	11	245	133	54,3	-	-	-	-	112	45,7
	Veränd.	-3	-72	-16,8	2	-74	4	25,8	3	1,8	31	18,1	-112	-45,7
1242	BPW 10	392	157	40,1	10	147	118	80,3	3	2,0	26	17,7	-	-
	BPW 04	394	233	59,1	9	224	116	51,8	-	-	-	-	108	48,2
	Veränd.	-2	-76	-19,1	1	-77	2	28,5	3	2,0	26	17,7	-108	-48,2
1243	BPW 10	452	174	38,5	14	160	119	74,4	4	2,5	37	23,1	-	-
	BPW 04	480	286	59,6	12	274	128	46,7	-	-	-	-	146	53,3
	Veränd.	-28	-112	-21,1	2	-114	-9	27,7	4	2,5	37	23,1	-146	-53,3
1244	BPW 10	442	164	37,1	18	146	109	74,7	5	3,4	32	21,9	-	-
	BPW 04	482	271	56,2	9	262	132	50,4	-	-	-	-	130	49,6
	Veränd.	-40	-107	-19,1	9	-116	-23	24,3	5	3,4	32	21,9	-130	-49,6
1251	BPW 10	605	254	42,0	28	226	146	64,6	29	12,8	51	22,6	-	-
	BPW 04	597	407	68,2	11	396	126	31,8	-	-	-	-	270	68,2
	Veränd.	8	-153	-26,2	17	-170	20	32,8	29	12,8	51	22,6	-270	-68,2
1252	BPW 10	554	213	38,4	16	197	150	76,1	13	6,6	34	17,3	-	-
	BPW 04	513	307	59,8	10	297	114	38,4	-	-	-	-	183	61,6
	Veränd.	41	-94	-21,4	6	-100	36	37,8	13	6,6	34	17,3	-183	-61,6

Tab. 2.4 Fortsetzung

Wahl- spren- gel	Wahl	Wahl- be- rech- tigte	Abgegebene Stimmen				Von den abgegebenen gültigen Stimmen entfielen auf							
			insgesamt		davon		Dr. Fischer/ Dr. Fischer		Dr. Gehring		Rosenkranz		Dr. B. Ferrero- Waldner	
			abs.	%	ung.	gültig	abs.	%	abs.	%	abs.	%	abs.	%
1253	BPW 10	637	303	47,6	28	275	210	76,4	15	5,5	50	18,2	-	-
	BPW 04	625	414	66,2	13	401	171	42,6	-	-	-	-	230	57,4
	Veränd.	12	-111	-18,7	15	-126	39	33,7	15	5,5	50	18,2	-230	-57,4
1254	BPW 10	586	245	41,8	22	223	161	72,2	17	7,6	45	20,2	-	-
	BPW 04	550	343	62,4	7	336	99	29,5	-	-	-	-	237	70,5
	Veränd.	36	-98	-20,6	15	-113	62	42,7	17	7,6	45	20,2	-237	-70,5
1261	BPW 10	451	224	49,7	12	212	178	84,0	10	4,7	24	11,3	-	-
	BPW 04	441	279	63,3	7	272	95	34,9	-	-	-	-	177	65,1
	Veränd.	10	-55	-13,6	5	-60	83	49,0	10	4,7	24	11,3	-177	-65,1
1262	BPW 10	433	225	52,0	14	211	159	75,4	19	9,0	33	15,6	-	-
	BPW 04	393	262	66,7	10	252	102	40,5	-	-	-	-	150	59,5
	Veränd.	40	-37	-14,7	4	-41	57	34,9	19	9,0	33	15,6	-150	-59,5
1311	BPW 10	469	193	41,2	16	177	137	77,4	10	5,6	30	16,9	-	-
	BPW 04	480	323	67,3	17	306	142	46,4	-	-	-	-	164	53,6
	Veränd.	-11	-130	-26,1	-1	-129	-5	31,0	10	5,6	30	16,9	-164	-53,6
1312	BPW 10	652	322	49,4	20	302	225	74,5	21	7,0	56	18,5	-	-
	BPW 04	658	402	61,1	21	381	143	37,5	-	-	-	-	238	62,5
	Veränd.	-6	-80	-11,7	-1	-79	82	37,0	21	7,0	56	18,5	-238	-62,5
1313	BPW 10	1.007	362	35,9	25	337	284	84,3	12	3,6	41	12,2	-	-
	BPW 04	498	299	60,0	13	286	137	47,9	-	-	-	-	149	52,1
	Veränd.	509	63	-24,1	12	51	147	36,4	12	3,6	41	12,2	-149	-52,1
1314	BPW 10	471	230	48,8	11	219	177	80,8	9	4,1	33	15,1	-	-
	BPW 04	502	320	63,7	10	310	170	54,8	-	-	-	-	140	45,2
	Veränd.	-31	-90	-14,9	1	-91	7	26,0	9	4,1	33	15,1	-140	-45,2
1315	BPW 10	606	231	38,1	12	219	184	84,0	7	3,2	28	12,8	-	-
	BPW 04	530	301	56,8	6	295	143	48,5	-	-	-	-	152	51,5
	Veränd.	76	-70	-18,7	6	-76	41	35,5	7	3,2	28	12,8	-152	-51,5
1321	BPW 10	654	331	50,6	23	308	247	80,2	12	3,9	49	15,9	-	-
	BPW 04	589	391	66,4	14	377	152	40,3	-	-	-	-	225	59,7
	Veränd.	65	-60	-15,8	9	-69	95	39,9	12	3,9	49	15,9	-225	-59,7
1322	BPW 10	484	250	51,7	9	241	183	75,9	12	5,0	46	19,1	-	-
	BPW 04	470	327	69,6	18	309	158	51,1	-	-	-	-	151	48,9
	Veränd.	14	-77	-17,9	-9	-68	25	24,8	12	5,0	46	19,1	-151	-48,9
1323	BPW 10	758	382	50,4	22	360	278	77,2	22	6,1	60	16,7	-	-
	BPW 04	631	420	66,6	15	405	179	44,2	-	-	-	-	226	55,8
	Veränd.	127	-38	-16,2	7	-45	99	33,0	22	6,1	60	16,7	-226	-55,8
1324	BPW 10	541	263	48,6	21	242	202	83,5	13	5,4	27	11,2	-	-
	BPW 04	445	295	66,3	13	282	134	47,5	-	-	-	-	148	52,5
	Veränd.	96	-32	-17,7	8	-40	68	36,0	13	5,4	27	11,2	-148	-52,5
1325	BPW 10	456	194	42,5	10	184	147	79,9	8	4,3	29	15,8	-	-
	BPW 04	422	233	55,2	3	230	118	51,3	-	-	-	-	112	48,7
	Veränd.	34	-39	-12,7	7	-46	29	28,6	8	4,3	29	15,8	-112	-48,7
1331	BPW 10	421	197	46,8	11	186	166	89,2	5	2,7	15	8,1	-	-
	BPW 04	385	217	56,4	4	213	122	57,3	-	-	-	-	91	42,7
	Veränd.	36	-20	-9,6	7	-27	44	32,0	5	2,7	15	8,1	-91	-42,7
1411	BPW 10	782	346	44,2	28	318	276	86,8	5	1,6	37	11,6	-	-
	BPW 04	485	325	67,0	6	319	133	41,7	-	-	-	-	186	58,3
	Veränd.	297	21	-22,8	22	-1	143	45,1	5	1,6	37	11,6	-186	-58,3
1412	BPW 10	387	185	47,8	14	171	135	78,9	8	4,7	28	16,4	-	-
	BPW 04	380	254	66,8	3	251	96	38,2	-	-	-	-	155	61,8
	Veränd.	7	-69	-19,0	11	-80	39	40,7	8	4,7	28	16,4	-155	-61,8

Tab. 2.4 Schluss

Wahl- sprengel	Wahl	Wahl- be- rech- tigte	Abgegebene Stimmen				Von den abgegebenen gültigen Stimmen entfielen auf							
			insgesamt		davon		Dr. Fischer/ Dr. Fischer		Dr. Gehring		Rosenkranz		Dr. B. Ferrero- Waldner	
			abs.	%	ung.	gültig	abs.	%	abs.	%	abs.	%	abs.	%
1421	BPW 10	429	189	44,1	18	171	134	78,4	4	2,3	33	19,3	-	-
	BPW 04	412	249	60,4	8	241	86	35,7	-	-	-	-	155	64,3
	Veränd.	17	-60	-16,4	10	-70	48	42,7	4	2,3	33	19,3	-155	-64,3
1422	BPW 10	615	279	45,4	20	259	197	76,1	10	3,9	52	20,1	-	-
	BPW 04	589	394	66,9	11	383	143	37,3	-	-	-	-	240	62,7
	Veränd.	26	-115	-21,5	9	-124	54	38,7	10	3,9	52	20,1	-240	-62,7
1423	BPW 10	597	261	43,7	17	244	168	68,9	20	8,2	56	23,0	-	-
	BPW 04	618	382	61,8	16	366	159	43,4	-	-	-	-	207	56,6
	Veränd.	-21	-121	-18,1	1	-122	9	25,4	20	8,2	56	23,0	-207	-56,6
1424	BPW 10	465	242	52,0	28	214	174	81,3	11	5,1	29	13,6	-	-
	BPW 04	416	274	65,9	9	265	114	43,0	-	-	-	-	151	57,0
	Veränd.	49	-32	-13,8	19	-51	60	38,3	11	5,1	29	13,6	-151	-57,0
1431	BPW 10	682	281	41,2	11	270	205	75,9	17	6,3	48	17,8	-	-
	BPW 04	641	414	64,6	10	404	154	38,1	-	-	-	-	250	61,9
	Veränd.	41	-133	-23,4	1	-134	51	37,8	17	6,3	48	17,8	-250	-61,9
1511	BPW 10	690	287	41,6	24	263	192	73,0	20	7,6	51	19,4	-	-
	BPW 04	650	408	62,8	15	393	161	41,0	-	-	-	-	232	59,0
	Veränd.	40	-121	-21,2	9	-130	31	32,0	20	7,6	51	19,4	-232	-59,0
1512	BPW 10	701	291	41,5	24	267	199	74,5	10	3,7	58	21,7	-	-
	BPW 04	553	381	68,9	9	372	172	46,2	-	-	-	-	200	53,8
	Veränd.	148	-90	-27,4	15	-105	27	28,3	10	3,7	58	21,7	-200	-53,8
1513	BPW 10	530	249	47,0	21	228	175	76,8	9	3,9	44	19,3	-	-
	BPW 04	507	359	70,8	8	351	137	39,0	-	-	-	-	214	61,0
	Veränd.	23	-110	-23,8	13	-123	38	37,7	9	3,9	44	19,3	-214	-61,0
2001	BPW 10	838	-	x	-	-	-	-	-	-	-	-	-	-
	BPW 04	1.097	-	x	-	-	-	-	-	-	-	-	-	-
	Veränd.	-259	-	x	-	-	-	-	-	-	-	-	-	-
1 ¹⁾	BPW 10	x	-	x	-	-	-	-	-	-	-	-	-	-
	BPW 04	x	112	x	4	108	63	58,3	-	-	-	-	45	41,7
	Veränd.	x	-112	x	-4	-108	-63	-58,3	-	-	-	-	-45	-41,7
2 ¹⁾	BPW 10	x	-	x	-	-	-	-	-	-	-	-	-	-
	BPW 04	x	118	x	1	117	67	57,3	-	-	-	-	50	42,7
	Veränd.	x	-118	x	-1	-117	-67	-57,3	-	-	-	-	-50	-42,7
3 ¹⁾	BPW 10	x	-	x	-	-	-	-	-	-	-	-	-	-
	BPW 04	x	75	x	1	74	40	54,1	-	-	-	-	34	45,9
	Veränd.	x	-75	x	-1	-74	-40	-54,1	-	-	-	-	-34	-45,9
4 ¹⁾	BPW 10	x	66	x	1	65	49	75,4	11	16,9	5	7,7	-	-
	BPW 04	x	440	x	8	432	222	51,4	-	-	-	-	210	48,6
	Veränd.	x	-374	x	-7	-367	-173	24,0	11	16,9	5	7,7	-210	-48,6
5	BPW 10	x	38	x	6	32	19	59,4	4	12,5	9	28,1	-	-
	BPW 04	x	295	x	6	289	136	47,1	-	-	-	-	153	52,9
	Veränd.	x	-257	x	-	-257	-117	12,3	4	12,5	9	28,1	-153	-52,9
7 ¹⁾	BPW 10	x	46	x	-	46	35	76,1	3	6,5	8	17,4	-	-
	BPW 04	x	51	x	1	50	32	64,0	-	-	-	-	18	36,0
	Veränd.	x	-5	x	-1	-4	3	12,1	3	6,5	8	17,4	-18	-36,0
8	BPW 10	x	51	x	1	50	38	76,0	4	8,0	8	16,0	-	-
	BPW 04	x	133	x	5	128	44	34,4	-	-	-	-	84	65,6
	Veränd.	x	-82	x	-4	-78	-6	41,6	4	8,0	8	16,0	-84	-65,6
Klgtf.	BPW 10	73.418	31.694	43,2	2.217	29.477	22.596	76,7	1.612	5,5	5.269	17,9	-	-
	BPW 04	70.002	44.290	63,3	1.571	42.719	19.155	44,8	-	-	-	-	23.564	55,2
	Veränd.	3.416	-12.596	-20,1	646	-13.242	3.441	31,8	1.612	5,5	5.269	17,9	-23.564	-55,2

¹⁾ Bei der BPW 2010 wurden die Sprengel 1, 2 und 3 im Sprengel 7 und die Sprengel 11 und 12 im Sprengel 4 ausgezählt.

Bundespräsidenten- WAHL

'10



3.

Reihungen

Tab. 3.1 Reihung der prozentuellen Stimmenanteile von Dr. Heinz Fischer nach Wahlsprengeln

Reihung	Wahlsprengel	Stimmenanteil von	Veränderung der Wahlbeteiligung in %-Punkten	Veränderung der Wahlberechtigten in %	Stimmenanteile bei der NRW 2008 in %					
		Dr. Heinz Fischer			SPÖ	ÖVP	GRÜNE	FPÖ	BZÖ	Sonstige
		in Prozent	ggü. der BPW 2004							
	Klgft.	76,7	-20,1	4,9	24,1	14,0	11,8	7,6	37,3	5,2
1	111	65,5	-10,2	-12,3	13,1	26,9	17,7	12,3	24,6	5,4
2	211	69,6	-21,7	-2,9	12,7	28,3	19,4	7,3	26,0	6,3
3	311	74,3	-26,3	10,7	13,2	16,8	15,2	4,8	40,6	9,4
4	411	68,2	-19,6	12,9	13,6	29,8	13,2	4,5	32,5	6,4
5	511	75,9	-24,9	41,1	25,1	12,6	8,0	8,0	40,4	5,9
6	512	76,1	-16,4	11,2	14,8	11,5	14,4	7,4	43,7	8,1
7	513	78,5	-18,1	3,1	17,1	24,9	15,0	6,2	29,5	7,3
8	514	74,5	-17,4	19,9	20,3	13,9	12,6	7,4	38,4	7,4
9	521	66,0	-13,0	3,3	16,7	24,8	17,9	5,3	29,3	6,1
10	531	93,3	-119,9	-3,2	44,6	16,9	7,7	6,2	20,0	4,6
11	611	78,8	-22,8	1,1	27,3	17,6	9,4	8,2	33,9	3,7
12	612	71,5	-13,6	-5,4	25,1	2,9	8,4	9,6	50,2	3,8
13	613	76,8	-26,2	22,8	22,9	12,3	7,9	7,4	45,0	4,5
14	621	65,6	-16,7	20,5	17,4	18,8	17,4	7,4	34,2	4,7
15	622	81,3	-19,4	2,9	31,6	8,6	14,0	7,1	34,1	4,7
16	623	82,1	-16,2	-6,6	23,8	13,4	8,5	6,7	43,3	4,3
17	624	78,6	-15,8	-11,8	38,3	9,6	7,0	6,5	33,9	4,8
18	625	68,9	-25,1	-3,4	20,6	12,1	18,2	6,1	34,4	8,5
19	711	80,2	-19,6	-3,9	18,7	14,5	30,1	3,6	27,5	5,7
20	712	76,9	-16,2	6,1	33,6	7,2	7,2	10,2	36,2	5,5
21	713	75,5	-13,3	-9,9	22,3	12,4	12,0	8,8	38,3	6,2
22	714	72,6	-20,4	-9,5	24,6	8,7	10,9	12,3	38,4	5,1
23	715	75,0	-16,5	-8,4	26,0	9,7	5,8	11,0	46,1	1,3
24	716	71,1	-20,1	2,5	20,9	15,7	11,8	7,5	35,4	8,7
25	717	79,0	-16,3	-4,3	32,7	8,3	11,0	8,3	33,5	6,3
26	811	80,2	-12,4	-1,5	18,1	16,9	16,9	9,0	32,8	6,2
27	812	75,4	-18,2	-	17,1	17,5	13,4	6,1	38,2	7,7
28	813	72,2	-16,6	-1,5	17,0	20,1	19,0	8,5	29,7	5,7
29	814	68,3	-25,9	-14,6	11,2	28,1	13,8	9,8	30,8	6,3
30	821	71,8	-25,7	-1,2	14,7	22,5	19,6	10,5	24,6	8,1
31	822	69,8	-17,4	0,9	19,5	22,2	15,0	8,5	29,7	5,1
32	823	77,5	-16,2	-10,3	28,9	14,2	7,9	8,9	33,2	6,8
33	824	76,4	-19,6	-4,0	19,3	18,9	17,3	8,3	31,9	4,3
34	825	77,6	-16,2	0,2	23,0	17,2	15,7	3,8	35,5	4,9
35	831	74,6	-17,3	3,8	23,1	12,0	13,0	8,1	36,0	7,8
36	832	78,8	-19,7	-1,7	22,9	13,4	12,9	4,6	40,6	5,7
37	833	78,4	-19,3	5,8	17,2	23,9	10,5	7,7	37,3	3,3
38	841	75,0	-21,0	-6,9	12,7	31,8	15,4	8,7	25,4	6,0
39	842	66,1	-23,6	2,3	10,1	33,6	19,8	6,0	23,6	6,9
40	843	76,9	-20,9	-4,2	12,2	28,9	17,0	5,1	25,9	10,9
41	911	78,8	-13,4	4,5	15,7	23,7	13,7	7,7	35,5	3,7
42	921	79,2	-14,4	-3,7	22,4	15,8	12,5	5,9	40,1	3,3
43	922	75,3	-13,5	-6,7	29,5	11,3	11,6	8,3	33,8	5,6
44	923	71,9	-18,6	1,1	18,2	18,9	13,9	5,2	37,3	6,6
45	924	72,4	-19,9	-3,2	31,3	11,6	9,5	8,3	35,0	4,3
46	925	74,4	-20,3	1,2	23,1	17,2	9,3	8,6	37,7	4,1
47	926	69,0	-19,3	7,5	28,9	9,5	9,8	9,8	37,5	4,5

Tab. 3.1 Fortsetzung

Reihung	Wahlsprenge l	Stimmenanteil von	Veränderung der Wahlbeteiligung in %-Punkten	Veränderung der Wahlberechtigten in %	Stimmenanteile bei der NRW 2008 in %					
		Dr. Heinz Fischer			SPÖ	ÖVP	GRÜNE	FPÖ	BZÖ	Sonstige
		in Prozent								
	Klgtf.	76,7	-20,1	4,9	24,1	14,0	11,8	7,6	37,3	5,2
48	931	78,6	-24,2	48,6	26,7	14,3	11,2	10,1	32,4	5,4
49	932	74,3	-14,6	-1,7	31,2	19,0	9,8	7,1	27,6	5,3
50	933	80,9	-14,4	9,2	21,8	19,3	18,5	10,1	25,9	4,4
51	934	80,8	-19,4	6,6	28,3	7,1	12,3	8,0	40,3	4,0
52	935	79,7	-18,7	-5,6	32,7	9,3	9,5	6,7	37,2	4,5
53	936	85,8	-21,3	3,4	26,8	10,0	14,1	8,3	34,1	6,8
54	941	80,3	-19,1	9,2	22,4	15,1	17,0	7,3	31,7	6,4
55	942	74,7	-16,5	21,3	20,4	18,3	11,4	7,9	36,8	5,3
56	943	65,9	-20,0	1,7	22,2	12,7	7,2	11,3	41,4	5,2
57	1011	73,0	-19,4	-2,1	22,4	7,3	3,8	10,2	51,2	5,1
58	1012	78,2	-22,2	1,3	30,7	10,2	7,4	6,8	39,6	5,3
59	1021	80,5	-16,0	-5,7	23,8	13,4	15,4	4,7	37,2	5,5
60	1022	76,1	-20,8	18,3	26,5	14,8	11,6	3,9	40,1	3,0
61	1023	70,5	-22,1	-4,1	25,6	10,7	5,2	9,1	43,2	6,2
62	1024	71,5	-18,7	-5,3	29,9	10,0	8,1	7,8	39,6	4,7
63	1025	75,4	-17,7	1,1	19,0	3,5	6,8	9,9	57,7	3,1
64	1026	78,4	-16,7	51,0	23,7	6,1	8,6	9,1	47,4	5,2
65	1027	82,3	-20,3	2,9	31,3	7,2	7,0	6,1	42,6	5,9
66	1028	81,4	-22,3	0,4	28,6	6,7	8,4	11,1	41,3	3,8
67	1029	74,5	-15,6	7,8	24,3	11,5	8,1	9,5	40,8	5,7
68	1031	74,4	-23,9	32,8	20,6	10,1	6,3	8,3	50,2	4,5
69	1032	76,4	-17,2	5,7	27,1	10,9	11,6	8,9	36,9	4,7
70	1041	67,3	-19,1	-5,1	26,6	4,3	3,3	7,1	55,8	2,8
71	1042	70,6	-19,3	-8,6	25,0	7,6	4,3	8,0	52,9	2,2
72	1043	79,5	-18,5	-6,9	39,5	7,0	7,0	9,8	35,8	0,9
73	1044	75,3	-15,6	-9,8	26,2	5,0	4,3	13,3	46,6	4,7
74	1051	79,1	-18,0	-3,7	25,3	11,1	8,6	7,5	43,7	3,6
75	1061	78,5	-25,6	1,8	25,4	9,7	7,4	10,0	43,1	4,4
76	1062	73,3	-13,6	-3,1	26,3	10,0	5,4	9,7	46,3	2,3
77	1063	73,8	-14,2	-6,8	33,2	6,5	6,5	5,8	44,2	3,8
78	1064	72,6	-24,4	-5,6	26,2	15,3	7,9	10,0	36,2	4,4
79	1065	67,9	-19,1	11,8	23,8	10,6	7,4	7,4	46,7	4,2
80	1066	78,6	-23,9	2,2	29,0	12,1	4,7	4,7	45,3	4,2
81	1067	83,2	-22,0	1,6	29,4	7,0	11,2	8,6	39,5	4,3
82	1111	76,6	-20,2	-3,0	33,6	9,4	9,4	7,0	35,9	4,7
83	1112	77,5	-15,4	9,4	28,0	8,6	11,6	8,6	38,9	4,4
84	1121	73,9	-22,0	39,5	24,3	14,6	4,2	5,0	46,4	5,4
85	1122	75,8	-21,3	1,4	30,9	14,1	9,4	7,4	32,9	5,4
86	1131	81,6	-18,5	3,2	29,5	10,6	4,4	4,8	49,3	1,3
87	1132	76,3	-22,0	5,5	23,3	15,0	7,9	7,0	38,8	7,9
88	1133	81,7	-19,3	-7,9	41,9	5,6	7,8	8,4	35,2	1,1
89	1134	72,0	-17,7	-12,9	23,2	6,2	10,3	10,3	43,8	6,2
90	1135	68,9	-9,4	-4,2	28,6	12,2	7,1	6,1	42,3	3,6
91	1136	75,6	-24,3	-7,8	32,4	10,6	8,7	8,2	36,2	3,9
92	1137	85,0	-26,1	9,8	29,7	8,0	10,0	2,4	44,2	5,6
93	1141	78,0	-19,0	-3,3	33,3	12,0	9,6	8,8	29,5	6,7
94	1142	77,8	-17,4	-10,3	27,9	10,8	7,3	10,0	40,7	3,3
95	1210	78,5	-26,5	-0,4	16,1	14,7	13,6	9,8	40,3	5,4

Tab. 3.1 Schluss

Reihung	Wahlsprenge	Stimmenanteil von	Veränderung der Wahlbeteiligung in %-Punkten	Veränderung der Wahlberechtigten in %	Stimmenanteile bei der NRW 2008 in %					
		Dr. Heinz Fischer			SPÖ	ÖVP	GRÜNE	FPÖ	BZÖ	Sonstige
		in Prozent			ggü. der BPW 2004					
	Klgft.	76,7	-20,1	4,9	24,1	14,0	11,8	7,6	37,3	5,2
96	1211	72,4	-16,3	-5,3	27,3	14,1	12,1	5,9	36,1	4,5
97	1212	76,5	-13,9	7,8	22,4	14,9	11,3	5,9	37,5	8,0
98	1213	77,2	-17,1	8,5	24,5	10,9	13,4	5,0	42,7	3,5
99	1214	77,3	-22,5	-8,8	27,8	11,9	10,5	7,6	37,6	4,6
100	1215	74,8	-17,9	-4,1	28,3	18,7	15,7	10,1	24,7	2,5
101	1216	76,2	-19,9	-3,3	22,1	12,6	15,8	7,0	37,5	4,9
102	1217	79,5	-21,9	23,7	34,8	10,4	9,5	6,0	32,7	6,5
103	1218	78,9	-13,6	-6,5	26,4	17,9	12,7	5,9	29,0	8,1
104	1219	81,2	-18,1	1,6	24,8	10,4	11,0	7,6	41,9	4,3
105	1221	68,3	-17,6	-11,9	19,5	4,7	7,9	9,4	57,4	1,1
106	1222	79,4	-33,7	55,0	19,2	17,5	19,4	5,6	33,1	5,2
107	1223	83,2	-10,9	-2,4	19,0	20,2	23,4	5,8	23,6	8,0
108	1224	80,4	-17,7	26,4	17,7	18,9	24,6	7,9	25,5	5,5
109	1231	78,4	-12,6	-2,1	29,3	10,5	11,1	8,4	34,8	5,9
110	1232	73,7	-15,3	-	21,7	5,7	11,1	9,3	47,3	4,8
111	1233	79,8	-16,1	8,9	14,0	18,8	22,2	7,5	30,1	7,3
112	1234	80,2	-20,3	0,7	23,2	15,0	14,1	6,3	34,8	6,6
113	1235	79,3	-11,3	-6,7	23,1	20,3	16,4	8,3	26,6	5,3
114	1241	80,1	-16,8	-0,7	27,4	8,3	14,2	10,1	36,1	3,8
115	1242	80,3	-19,1	-0,5	27,6	7,2	8,4	8,4	44,0	4,4
116	1243	74,4	-21,1	-5,8	27,8	7,0	9,2	4,9	46,5	4,6
117	1244	74,7	-19,1	-8,3	26,7	6,9	6,5	9,7	45,1	5,1
118	1251	64,6	-26,2	1,3	12,5	27,7	17,2	6,5	29,5	6,5
119	1252	76,1	-21,4	8,0	17,3	13,2	16,5	7,7	38,5	6,9
120	1253	76,4	-18,7	1,9	21,2	14,2	15,3	8,2	33,8	7,3
121	1254	72,2	-20,6	6,5	13,0	31,7	16,8	4,9	28,2	5,4
122	1261	84,0	-13,6	2,3	20,3	19,0	12,7	8,8	30,4	8,8
123	1262	75,4	-14,7	10,2	23,4	24,8	14,9	10,3	22,0	4,6
124	1311	77,4	-26,1	-2,3	27,0	14,1	6,1	8,4	39,5	4,8
125	1312	74,5	-11,7	-0,9	18,2	22,3	11,7	6,3	36,1	5,4
126	1313	84,3	-24,1	102,2	23,5	10,0	12,8	7,4	42,0	4,4
127	1314	80,8	-14,9	-6,2	26,8	9,0	13,5	8,2	35,0	7,4
128	1315	84,0	-18,7	14,3	20,0	10,0	14,0	9,5	40,0	6,5
129	1321	80,2	-15,8	11,0	22,7	17,8	20,0	4,9	30,9	3,8
130	1322	75,9	-17,9	3,0	26,5	15,4	14,8	5,2	32,8	5,2
131	1323	77,2	-16,2	20,1	16,8	18,6	20,3	4,7	35,0	4,7
132	1324	83,5	-17,7	21,6	37,5	12,0	10,3	4,3	33,6	2,3
133	1325	79,9	-12,7	8,1	26,9	14,7	17,6	8,6	27,6	4,7
134	1331	89,2	-9,6	9,4	32,6	11,9	12,6	4,1	33,7	5,2
135	1411	86,8	-22,8	61,2	25,6	16,6	10,9	5,5	36,7	4,6
136	1412	78,9	-19,0	1,8	31,0	13,4	9,7	9,7	32,1	4,0
137	1421	78,4	-16,4	4,1	21,6	15,5	10,3	8,2	41,9	2,4
138	1422	76,1	-21,5	4,4	21,1	17,6	9,5	7,2	40,7	3,9
139	1423	68,9	-18,1	-3,4	25,7	13,3	6,4	10,2	39,7	4,7
140	1424	81,3	-13,8	11,8	28,1	14,3	11,6	6,9	34,6	4,5
141	1431	75,9	-23,4	6,4	22,0	19,1	9,0	4,3	40,5	5,1
142	1511	73,0	-21,2	6,2	24,6	16,1	7,6	9,2	37,4	5,1
143	1512	74,5	-27,4	26,8	27,0	11,1	7,7	8,2	41,6	4,4
144	1513	76,8	-23,8	4,5	24,0	14,5	8,4	8,4	39,8	4,8

Tab. 3.2 Reihung der prozentuellen Stimmenanteile von Dr. Rudolf Gehring nach Wahlsprengeln

Reihung	Wahlsprengel	Stimmenanteil von	Veränderung der Wahlbeteiligung in %-Punkten	Veränderung der Wahlberechtigten in %	Stimmenanteile bei der NRW 2008 in %					
		Dr. Rudolf Gehring			SPÖ	ÖVP	GRÜNE	FPÖ	BZÖ	Sonstige
		in Prozent	ggü. der BPW 2004							
	Klgft.	5,5	-20,1	4,9	24,1	14,0	11,8	7,6	37,3	5,2
1	111	14,3	-10,2	-12,3	13,1	26,9	17,7	12,3	24,6	5,4
2	211	16,1	-21,7	-2,9	12,7	28,3	19,4	7,3	26,0	6,3
3	311	9,2	-26,3	10,7	13,2	16,8	15,2	4,8	40,6	9,4
4	411	11,0	-19,6	12,9	13,6	29,8	13,2	4,5	32,5	6,4
5	511	7,3	-24,9	41,1	25,1	12,6	8,0	8,0	40,4	5,9
6	512	6,5	-16,4	11,2	14,8	11,5	14,4	7,4	43,7	8,1
7	513	5,0	-18,1	3,1	17,1	24,9	15,0	6,2	29,5	7,3
8	514	4,9	-17,4	19,9	20,3	13,9	12,6	7,4	38,4	7,4
9	521	12,5	-13,0	3,3	16,7	24,8	17,9	5,3	29,3	6,1
10	531	4,4	-119,9	-3,2	44,6	16,9	7,7	6,2	20,0	4,6
11	611	8,0	-22,8	1,1	27,3	17,6	9,4	8,2	33,9	3,7
12	612	3,5	-13,6	-5,4	25,1	2,9	8,4	9,6	50,2	3,8
13	613	3,1	-26,2	22,8	22,9	12,3	7,9	7,4	45,0	4,5
14	621	21,1	-16,7	20,5	17,4	18,8	17,4	7,4	34,2	4,7
15	622	3,9	-19,4	2,9	31,6	8,6	14,0	7,1	34,1	4,7
16	623	2,8	-16,2	-6,6	23,8	13,4	8,5	6,7	43,3	4,3
17	624	3,6	-15,8	-11,8	38,3	9,6	7,0	6,5	33,9	4,8
18	625	8,8	-25,1	-3,4	20,6	12,1	18,2	6,1	34,4	8,5
19	711	2,4	-19,6	-3,9	18,7	14,5	30,1	3,6	27,5	5,7
20	712	3,4	-16,2	6,1	33,6	7,2	7,2	10,2	36,2	5,5
21	713	7,6	-13,3	-9,9	22,3	12,4	12,0	8,8	38,3	6,2
22	714	1,2	-20,4	-9,5	24,6	8,7	10,9	12,3	38,4	5,1
23	715	7,3	-16,5	-8,4	26,0	9,7	5,8	11,0	46,1	1,3
24	716	11,8	-20,1	2,5	20,9	15,7	11,8	7,5	35,4	8,7
25	717	2,3	-16,3	-4,3	32,7	8,3	11,0	8,3	33,5	6,3
26	811	9,5	-12,4	-1,5	18,1	16,9	16,9	9,0	32,8	6,2
27	812	4,2	-18,2	-	17,1	17,5	13,4	6,1	38,2	7,7
28	813	7,4	-16,6	-1,5	17,0	20,1	19,0	8,5	29,7	5,7
29	814	5,6	-25,9	-14,6	11,2	28,1	13,8	9,8	30,8	6,3
30	821	7,4	-25,7	-1,2	14,7	22,5	19,6	10,5	24,6	8,1
31	822	7,4	-17,4	0,9	19,5	22,2	15,0	8,5	29,7	5,1
32	823	7,2	-16,2	-10,3	28,9	14,2	7,9	8,9	33,2	6,8
33	824	7,5	-19,6	-4,0	19,3	18,9	17,3	8,3	31,9	4,3
34	825	6,7	-16,2	0,2	23,0	17,2	15,7	3,8	35,5	4,9
35	831	6,1	-17,3	3,8	23,1	12,0	13,0	8,1	36,0	7,8
36	832	3,0	-19,7	-1,7	22,9	13,4	12,9	4,6	40,6	5,7
37	833	3,6	-19,3	5,8	17,2	23,9	10,5	7,7	37,3	3,3
38	841	7,0	-21,0	-6,9	12,7	31,8	15,4	8,7	25,4	6,0
39	842	8,3	-23,6	2,3	10,1	33,6	19,8	6,0	23,6	6,9
40	843	7,1	-20,9	-4,2	12,2	28,9	17,0	5,1	25,9	10,9
41	911	6,5	-13,4	4,5	15,7	23,7	13,7	7,7	35,5	3,7
42	921	6,3	-14,4	-3,7	22,4	15,8	12,5	5,9	40,1	3,3
43	922	5,7	-13,5	-6,7	29,5	11,3	11,6	8,3	33,8	5,6
44	923	9,4	-18,6	1,1	18,2	18,9	13,9	5,2	37,3	6,6
45	924	6,2	-19,9	-3,2	31,3	11,6	9,5	8,3	35,0	4,3
46	925	3,3	-20,3	1,2	23,1	17,2	9,3	8,6	37,7	4,1
47	926	5,7	-19,3	7,5	28,9	9,5	9,8	9,8	37,5	4,5

Tab. 3.2 Fortsetzung

Reih- ung	Wahl- spreng- el	Stimmen- anteil von	Veränderung der Wahl- beteiligung in %-Punkten	Veränderung der Wahlbe- rechtigten in %	Stimmenanteile bei der NRW 2008 in %					
		Dr. Rudolf Gehring			SPÖ	ÖVP	GRÜNE	FPÖ	BZÖ	Sonstige
		in Prozent								
	Klgtf.	5,5	-20,1	4,9	24,1	14,0	11,8	7,6	37,3	5,2
48	931	4,1	-24,2	48,6	26,7	14,3	11,2	10,1	32,4	5,4
49	932	7,2	-14,6	-1,7	31,2	19,0	9,8	7,1	27,6	5,3
50	933	7,1	-14,4	9,2	21,8	19,3	18,5	10,1	25,9	4,4
51	934	5,1	-19,4	6,6	28,3	7,1	12,3	8,0	40,3	4,0
52	935	4,1	-18,7	-5,6	32,7	9,3	9,5	6,7	37,2	4,5
53	936	4,9	-21,3	3,4	26,8	10,0	14,1	8,3	34,1	6,8
54	941	5,7	-19,1	9,2	22,4	15,1	17,0	7,3	31,7	6,4
55	942	3,7	-16,5	21,3	20,4	18,3	11,4	7,9	36,8	5,3
56	943	9,3	-20,0	1,7	22,2	12,7	7,2	11,3	41,4	5,2
57	1011	4,6	-19,4	-2,1	22,4	7,3	3,8	10,2	51,2	5,1
58	1012	2,8	-22,2	1,3	30,7	10,2	7,4	6,8	39,6	5,3
59	1021	7,7	-16,0	-5,7	23,8	13,4	15,4	4,7	37,2	5,5
60	1022	2,9	-20,8	18,3	26,5	14,8	11,6	3,9	40,1	3,0
61	1023	5,5	-22,1	-4,1	25,6	10,7	5,2	9,1	43,2	6,2
62	1024	6,5	-18,7	-5,3	29,9	10,0	8,1	7,8	39,6	4,7
63	1025	1,5	-17,7	1,1	19,0	3,5	6,8	9,9	57,7	3,1
64	1026	4,1	-16,7	51,0	23,7	6,1	8,6	9,1	47,4	5,2
65	1027	2,4	-20,3	2,9	31,3	7,2	7,0	6,1	42,6	5,9
66	1028	5,6	-22,3	0,4	28,6	6,7	8,4	11,1	41,3	3,8
67	1029	3,4	-15,6	7,8	24,3	11,5	8,1	9,5	40,8	5,7
68	1031	5,1	-23,9	32,8	20,6	10,1	6,3	8,3	50,2	4,5
69	1032	4,3	-17,2	5,7	27,1	10,9	11,6	8,9	36,9	4,7
70	1041	5,6	-19,1	-5,1	26,6	4,3	3,3	7,1	55,8	2,8
71	1042	4,6	-19,3	-8,6	25,0	7,6	4,3	8,0	52,9	2,2
72	1043	4,5	-18,5	-6,9	39,5	7,0	7,0	9,8	35,8	0,9
73	1044	4,5	-15,6	-9,8	26,2	5,0	4,3	13,3	46,6	4,7
74	1051	3,6	-18,0	-3,7	25,3	11,1	8,6	7,5	43,7	3,6
75	1061	6,3	-25,6	1,8	25,4	9,7	7,4	10,0	43,1	4,4
76	1062	4,3	-13,6	-3,1	26,3	10,0	5,4	9,7	46,3	2,3
77	1063	3,7	-14,2	-6,8	33,2	6,5	6,5	5,8	44,2	3,8
78	1064	7,4	-24,4	-5,6	26,2	15,3	7,9	10,0	36,2	4,4
79	1065	4,2	-19,1	11,8	23,8	10,6	7,4	7,4	46,7	4,2
80	1066	2,6	-23,9	2,2	29,0	12,1	4,7	4,7	45,3	4,2
81	1067	3,3	-22,0	1,6	29,4	7,0	11,2	8,6	39,5	4,3
82	1111	5,8	-20,2	-3,0	33,6	9,4	9,4	7,0	35,9	4,7
83	1112	4,9	-15,4	9,4	28,0	8,6	11,6	8,6	38,9	4,4
84	1121	2,1	-22,0	39,5	24,3	14,6	4,2	5,0	46,4	5,4
85	1122	5,8	-21,3	1,4	30,9	14,1	9,4	7,4	32,9	5,4
86	1131	4,4	-18,5	3,2	29,5	10,6	4,4	4,8	49,3	1,3
87	1132	5,8	-22,0	5,5	23,3	15,0	7,9	7,0	38,8	7,9
88	1133	5,2	-19,3	-7,9	41,9	5,6	7,8	8,4	35,2	1,1
89	1134	4,7	-17,7	-12,9	23,2	6,2	10,3	10,3	43,8	6,2
90	1135	6,7	-9,4	-4,2	28,6	12,2	7,1	6,1	42,3	3,6
91	1136	3,1	-24,3	-7,8	32,4	10,6	8,7	8,2	36,2	3,9
92	1137	2,6	-26,1	9,8	29,7	8,0	10,0	2,4	44,2	5,6
93	1141	10,2	-19,0	-3,3	33,3	12,0	9,6	8,8	29,5	6,7
94	1142	3,0	-17,4	-10,3	27,9	10,8	7,3	10,0	40,7	3,3
95	1210	5,4	-26,5	-0,4	16,1	14,7	13,6	9,8	40,3	5,4

Tab. 3.2 Schluss

Reihung	Wahlsprenge	Stimmenanteil von	Veränderung der Wahlbeteiligung in %-Punkten	Veränderung der Wahlberechtigten in %	Stimmenanteile bei der NRW 2008 in %					
		Dr. Rudolf Gehring			SPÖ	ÖVP	GRÜNE	FPÖ	BZÖ	Sonstige
		in Prozent			ggü. der BPW 2004					
	Klgft.	5,5	-20,1	4,9	24,1	14,0	11,8	7,6	37,3	5,2
96	1211	7,1	-16,3	-5,3	27,3	14,1	12,1	5,9	36,1	4,5
97	1212	2,6	-13,9	7,8	22,4	14,9	11,3	5,9	37,5	8,0
98	1213	4,1	-17,1	8,5	24,5	10,9	13,4	5,0	42,7	3,5
99	1214	3,6	-22,5	-8,8	27,8	11,9	10,5	7,6	37,6	4,6
100	1215	4,9	-17,9	-4,1	28,3	18,7	15,7	10,1	24,7	2,5
101	1216	7,7	-19,9	-3,3	22,1	12,6	15,8	7,0	37,5	4,9
102	1217	5,2	-21,9	23,7	34,8	10,4	9,5	6,0	32,7	6,5
103	1218	6,4	-13,6	-6,5	26,4	17,9	12,7	5,9	29,0	8,1
104	1219	3,2	-18,1	1,6	24,8	10,4	11,0	7,6	41,9	4,3
105	1221	4,3	-17,6	-11,9	19,5	4,7	7,9	9,4	57,4	1,1
106	1222	6,1	-33,7	55,0	19,2	17,5	19,4	5,6	33,1	5,2
107	1223	4,7	-10,9	-2,4	19,0	20,2	23,4	5,8	23,6	8,0
108	1224	5,2	-17,7	26,4	17,7	18,9	24,6	7,9	25,5	5,5
109	1231	6,6	-12,6	-2,1	29,3	10,5	11,1	8,4	34,8	5,9
110	1232	5,1	-15,3	-	21,7	5,7	11,1	9,3	47,3	4,8
111	1233	7,5	-16,1	8,9	14,0	18,8	22,2	7,5	30,1	7,3
112	1234	4,7	-20,3	0,7	23,2	15,0	14,1	6,3	34,8	6,6
113	1235	4,4	-11,3	-6,7	23,1	20,3	16,4	8,3	26,6	5,3
114	1241	1,8	-16,8	-0,7	27,4	8,3	14,2	10,1	36,1	3,8
115	1242	2,0	-19,1	-0,5	27,6	7,2	8,4	8,4	44,0	4,4
116	1243	2,5	-21,1	-5,8	27,8	7,0	9,2	4,9	46,5	4,6
117	1244	3,4	-19,1	-8,3	26,7	6,9	6,5	9,7	45,1	5,1
118	1251	12,8	-26,2	1,3	12,5	27,7	17,2	6,5	29,5	6,5
119	1252	6,6	-21,4	8,0	17,3	13,2	16,5	7,7	38,5	6,9
120	1253	5,5	-18,7	1,9	21,2	14,2	15,3	8,2	33,8	7,3
121	1254	7,6	-20,6	6,5	13,0	31,7	16,8	4,9	28,2	5,4
122	1261	4,7	-13,6	2,3	20,3	19,0	12,7	8,8	30,4	8,8
123	1262	9,0	-14,7	10,2	23,4	24,8	14,9	10,3	22,0	4,6
124	1311	5,6	-26,1	-2,3	27,0	14,1	6,1	8,4	39,5	4,8
125	1312	7,0	-11,7	-0,9	18,2	22,3	11,7	6,3	36,1	5,4
126	1313	3,6	-24,1	102,2	23,5	10,0	12,8	7,4	42,0	4,4
127	1314	4,1	-14,9	-6,2	26,8	9,0	13,5	8,2	35,0	7,4
128	1315	3,2	-18,7	14,3	20,0	10,0	14,0	9,5	40,0	6,5
129	1321	3,9	-15,8	11,0	22,7	17,8	20,0	4,9	30,9	3,8
130	1322	5,0	-17,9	3,0	26,5	15,4	14,8	5,2	32,8	5,2
131	1323	6,1	-16,2	20,1	16,8	18,6	20,3	4,7	35,0	4,7
132	1324	5,4	-17,7	21,6	37,5	12,0	10,3	4,3	33,6	2,3
133	1325	4,3	-12,7	8,1	26,9	14,7	17,6	8,6	27,6	4,7
134	1331	2,7	-9,6	9,4	32,6	11,9	12,6	4,1	33,7	5,2
135	1411	1,6	-22,8	61,2	25,6	16,6	10,9	5,5	36,7	4,6
136	1412	4,7	-19,0	1,8	31,0	13,4	9,7	9,7	32,1	4,0
137	1421	2,3	-16,4	4,1	21,6	15,5	10,3	8,2	41,9	2,4
138	1422	3,9	-21,5	4,4	21,1	17,6	9,5	7,2	40,7	3,9
139	1423	8,2	-18,1	-3,4	25,7	13,3	6,4	10,2	39,7	4,7
140	1424	5,1	-13,8	11,8	28,1	14,3	11,6	6,9	34,6	4,5
141	1431	6,3	-23,4	6,4	22,0	19,1	9,0	4,3	40,5	5,1
142	1511	7,6	-21,2	6,2	24,6	16,1	7,6	9,2	37,4	5,1
143	1512	3,7	-27,4	26,8	27,0	11,1	7,7	8,2	41,6	4,4
144	1513	3,9	-23,8	4,5	24,0	14,5	8,4	8,4	39,8	4,8

Tab. 3.3 Reihung der prozentuellen Stimmenanteile von Barbara Rosenkranz nach Wahlsprengeln

Reihung	Wahlsprengel	Stimmenanteil von	Veränderung der Wahlbeteiligung in %-Punkten	Veränderung der Wahlberechtigten in %	Stimmenanteile bei der NRW 2008 in %					
		Barbara Rosenkranz			SPÖ	ÖVP	GRÜNE	FPÖ	BZÖ	Sonstige
		in Prozent			ggü. der BPW 2004					
	Klgft.	17,9	-20,1	4,9	24,1	14,0	11,8	7,6	37,3	5,2
1	111	20,2	-10,2	-12,3	13,1	26,9	17,7	12,3	24,6	5,4
2	211	14,3	-21,7	-2,9	12,7	28,3	19,4	7,3	26,0	6,3
3	311	16,4	-26,3	10,7	13,2	16,8	15,2	4,8	40,6	9,4
4	411	20,8	-19,6	12,9	13,6	29,8	13,2	4,5	32,5	6,4
5	511	16,8	-24,9	41,1	25,1	12,6	8,0	8,0	40,4	5,9
6	512	17,4	-16,4	11,2	14,8	11,5	14,4	7,4	43,7	8,1
7	513	16,5	-18,1	3,1	17,1	24,9	15,0	6,2	29,5	7,3
8	514	20,6	-17,4	19,9	20,3	13,9	12,6	7,4	38,4	7,4
9	521	21,5	-13,0	3,3	16,7	24,8	17,9	5,3	29,3	6,1
10	531	2,2	-119,9	-3,2	44,6	16,9	7,7	6,2	20,0	4,6
11	611	13,1	-22,8	1,1	27,3	17,6	9,4	8,2	33,9	3,7
12	612	25,0	-13,6	-5,4	25,1	2,9	8,4	9,6	50,2	3,8
13	613	20,1	-26,2	22,8	22,9	12,3	7,9	7,4	45,0	4,5
14	621	13,3	-16,7	20,5	17,4	18,8	17,4	7,4	34,2	4,7
15	622	14,8	-19,4	2,9	31,6	8,6	14,0	7,1	34,1	4,7
16	623	15,1	-16,2	-6,6	23,8	13,4	8,5	6,7	43,3	4,3
17	624	17,9	-15,8	-11,8	38,3	9,6	7,0	6,5	33,9	4,8
18	625	22,3	-25,1	-3,4	20,6	12,1	18,2	6,1	34,4	8,5
19	711	17,5	-19,6	-3,9	18,7	14,5	30,1	3,6	27,5	5,7
20	712	19,7	-16,2	6,1	33,6	7,2	7,2	10,2	36,2	5,5
21	713	16,8	-13,3	-9,9	22,3	12,4	12,0	8,8	38,3	6,2
22	714	26,2	-20,4	-9,5	24,6	8,7	10,9	12,3	38,4	5,1
23	715	17,7	-16,5	-8,4	26,0	9,7	5,8	11,0	46,1	1,3
24	716	17,1	-20,1	2,5	20,9	15,7	11,8	7,5	35,4	8,7
25	717	18,8	-16,3	-4,3	32,7	8,3	11,0	8,3	33,5	6,3
26	811	10,3	-12,4	-1,5	18,1	16,9	16,9	9,0	32,8	6,2
27	812	20,4	-18,2	-	17,1	17,5	13,4	6,1	38,2	7,7
28	813	20,4	-16,6	-1,5	17,0	20,1	19,0	8,5	29,7	5,7
29	814	26,2	-25,9	-14,6	11,2	28,1	13,8	9,8	30,8	6,3
30	821	20,8	-25,7	-1,2	14,7	22,5	19,6	10,5	24,6	8,1
31	822	22,8	-17,4	0,9	19,5	22,2	15,0	8,5	29,7	5,1
32	823	15,2	-16,2	-10,3	28,9	14,2	7,9	8,9	33,2	6,8
33	824	16,1	-19,6	-4,0	19,3	18,9	17,3	8,3	31,9	4,3
34	825	15,7	-16,2	0,2	23,0	17,2	15,7	3,8	35,5	4,9
35	831	19,3	-17,3	3,8	23,1	12,0	13,0	8,1	36,0	7,8
36	832	18,2	-19,7	-1,7	22,9	13,4	12,9	4,6	40,6	5,7
37	833	18,0	-19,3	5,8	17,2	23,9	10,5	7,7	37,3	3,3
38	841	18,0	-21,0	-6,9	12,7	31,8	15,4	8,7	25,4	6,0
39	842	25,6	-23,6	2,3	10,1	33,6	19,8	6,0	23,6	6,9
40	843	15,9	-20,9	-4,2	12,2	28,9	17,0	5,1	25,9	10,9
41	911	14,7	-13,4	4,5	15,7	23,7	13,7	7,7	35,5	3,7
42	921	14,6	-14,4	-3,7	22,4	15,8	12,5	5,9	40,1	3,3
43	922	19,1	-13,5	-6,7	29,5	11,3	11,6	8,3	33,8	5,6
44	923	18,8	-18,6	1,1	18,2	18,9	13,9	5,2	37,3	6,6
45	924	21,4	-19,9	-3,2	31,3	11,6	9,5	8,3	35,0	4,3
46	925	22,2	-20,3	1,2	23,1	17,2	9,3	8,6	37,7	4,1
47	926	25,3	-19,3	7,5	28,9	9,5	9,8	9,8	37,5	4,5

Tab. 3.3 Fortsetzung

Reihung	Wahlspren- gel	Stimmen- anteil von	Veränderung der Wahl- beteiligung in %-Punkten	Veränderung der Wahlbe- rechtigten in %	Stimmenanteile bei der NRW 2008 in %					
		Barbara Rosenkranz			SPÖ	ÖVP	GRÜNE	FPÖ	BZÖ	Sonstige
		in Prozent	ggü. der BPW 2004							
	Klgft.	17,9	-20,1	4,9	24,1	14,0	11,8	7,6	37,3	5,2
48	931	17,3	-24,2	48,6	26,7	14,3	11,2	10,1	32,4	5,4
49	932	18,5	-14,6	-1,7	31,2	19,0	9,8	7,1	27,6	5,3
50	933	12,0	-14,4	9,2	21,8	19,3	18,5	10,1	25,9	4,4
51	934	14,1	-19,4	6,6	28,3	7,1	12,3	8,0	40,3	4,0
52	935	16,3	-18,7	-5,6	32,7	9,3	9,5	6,7	37,2	4,5
53	936	9,3	-21,3	3,4	26,8	10,0	14,1	8,3	34,1	6,8
54	941	14,0	-19,1	9,2	22,4	15,1	17,0	7,3	31,7	6,4
55	942	21,6	-16,5	21,3	20,4	18,3	11,4	7,9	36,8	5,3
56	943	24,8	-20,0	1,7	22,2	12,7	7,2	11,3	41,4	5,2
57	1011	22,4	-19,4	-2,1	22,4	7,3	3,8	10,2	51,2	5,1
58	1012	19,0	-22,2	1,3	30,7	10,2	7,4	6,8	39,6	5,3
59	1021	11,8	-16,0	-5,7	23,8	13,4	15,4	4,7	37,2	5,5
60	1022	21,0	-20,8	18,3	26,5	14,8	11,6	3,9	40,1	3,0
61	1023	24,0	-22,1	-4,1	25,6	10,7	5,2	9,1	43,2	6,2
62	1024	22,0	-18,7	-5,3	29,9	10,0	8,1	7,8	39,6	4,7
63	1025	23,2	-17,7	1,1	19,0	3,5	6,8	9,9	57,7	3,1
64	1026	17,4	-16,7	51,0	23,7	6,1	8,6	9,1	47,4	5,2
65	1027	15,4	-20,3	2,9	31,3	7,2	7,0	6,1	42,6	5,9
66	1028	13,0	-22,3	0,4	28,6	6,7	8,4	11,1	41,3	3,8
67	1029	22,1	-15,6	7,8	24,3	11,5	8,1	9,5	40,8	5,7
68	1031	20,5	-23,9	32,8	20,6	10,1	6,3	8,3	50,2	4,5
69	1032	19,3	-17,2	5,7	27,1	10,9	11,6	8,9	36,9	4,7
70	1041	27,1	-19,1	-5,1	26,6	4,3	3,3	7,1	55,8	2,8
71	1042	24,8	-19,3	-8,6	25,0	7,6	4,3	8,0	52,9	2,2
72	1043	15,9	-18,5	-6,9	39,5	7,0	7,0	9,8	35,8	0,9
73	1044	20,1	-15,6	-9,8	26,2	5,0	4,3	13,3	46,6	4,7
74	1051	17,3	-18,0	-3,7	25,3	11,1	8,6	7,5	43,7	3,6
75	1061	15,2	-25,6	1,8	25,4	9,7	7,4	10,0	43,1	4,4
76	1062	22,4	-13,6	-3,1	26,3	10,0	5,4	9,7	46,3	2,3
77	1063	22,5	-14,2	-6,8	33,2	6,5	6,5	5,8	44,2	3,8
78	1064	20,0	-24,4	-5,6	26,2	15,3	7,9	10,0	36,2	4,4
79	1065	27,8	-19,1	11,8	23,8	10,6	7,4	7,4	46,7	4,2
80	1066	18,8	-23,9	2,2	29,0	12,1	4,7	4,7	45,3	4,2
81	1067	13,6	-22,0	1,6	29,4	7,0	11,2	8,6	39,5	4,3
82	1111	17,5	-20,2	-3,0	33,6	9,4	9,4	7,0	35,9	4,7
83	1112	17,6	-15,4	9,4	28,0	8,6	11,6	8,6	38,9	4,4
84	1121	23,9	-22,0	39,5	24,3	14,6	4,2	5,0	46,4	5,4
85	1122	18,4	-21,3	1,4	30,9	14,1	9,4	7,4	32,9	5,4
86	1131	14,0	-18,5	3,2	29,5	10,6	4,4	4,8	49,3	1,3
87	1132	18,0	-22,0	5,5	23,3	15,0	7,9	7,0	38,8	7,9
88	1133	13,0	-19,3	-7,9	41,9	5,6	7,8	8,4	35,2	1,1
89	1134	23,4	-17,7	-12,9	23,2	6,2	10,3	10,3	43,8	6,2
90	1135	24,4	-9,4	-4,2	28,6	12,2	7,1	6,1	42,3	3,6
91	1136	21,3	-24,3	-7,8	32,4	10,6	8,7	8,2	36,2	3,9
92	1137	12,4	-26,1	9,8	29,7	8,0	10,0	2,4	44,2	5,6
93	1141	11,7	-19,0	-3,3	33,3	12,0	9,6	8,8	29,5	6,7
94	1142	19,2	-17,4	-10,3	27,9	10,8	7,3	10,0	40,7	3,3
95	1210	16,1	-26,5	-0,4	16,1	14,7	13,6	9,8	40,3	5,4

Tab. 3.3 Schluss

Reihung	Wahlspren- gel	Stimmen- anteil von	Veränderung der Wahl- beteiligung in %-Punkten	Veränderung der Wahlbe- rechtigten in %	Stimmenanteile bei der NRW 2008 in %					
		Barbara Rosenkranz			SPÖ	ÖVP	GRÜNE	FPÖ	BZÖ	Sonstige
		in Prozent	ggü. der BPW 2004							
	Klgft.	17,9	-20,1	4,9	24,1	14,0	11,8	7,6	37,3	5,2
96	1211	20,4	-16,3	-5,3	27,3	14,1	12,1	5,9	36,1	4,5
97	1212	20,9	-13,9	7,8	22,4	14,9	11,3	5,9	37,5	8,0
98	1213	18,8	-17,1	8,5	24,5	10,9	13,4	5,0	42,7	3,5
99	1214	19,1	-22,5	-8,8	27,8	11,9	10,5	7,6	37,6	4,6
100	1215	20,3	-17,9	-4,1	28,3	18,7	15,7	10,1	24,7	2,5
101	1216	16,1	-19,9	-3,3	22,1	12,6	15,8	7,0	37,5	4,9
102	1217	15,3	-21,9	23,7	34,8	10,4	9,5	6,0	32,7	6,5
103	1218	14,7	-13,6	-6,5	26,4	17,9	12,7	5,9	29,0	8,1
104	1219	15,6	-18,1	1,6	24,8	10,4	11,0	7,6	41,9	4,3
105	1221	27,3	-17,6	-11,9	19,5	4,7	7,9	9,4	57,4	1,1
106	1222	14,5	-33,7	55,0	19,2	17,5	19,4	5,6	33,1	5,2
107	1223	12,1	-10,9	-2,4	19,0	20,2	23,4	5,8	23,6	8,0
108	1224	14,3	-17,7	26,4	17,7	18,9	24,6	7,9	25,5	5,5
109	1231	15,0	-12,6	-2,1	29,3	10,5	11,1	8,4	34,8	5,9
110	1232	21,2	-15,3	-	21,7	5,7	11,1	9,3	47,3	4,8
111	1233	12,7	-16,1	8,9	14,0	18,8	22,2	7,5	30,1	7,3
112	1234	15,1	-20,3	0,7	23,2	15,0	14,1	6,3	34,8	6,6
113	1235	16,3	-11,3	-6,7	23,1	20,3	16,4	8,3	26,6	5,3
114	1241	18,1	-16,8	-0,7	27,4	8,3	14,2	10,1	36,1	3,8
115	1242	17,7	-19,1	-0,5	27,6	7,2	8,4	8,4	44,0	4,4
116	1243	23,1	-21,1	-5,8	27,8	7,0	9,2	4,9	46,5	4,6
117	1244	21,9	-19,1	-8,3	26,7	6,9	6,5	9,7	45,1	5,1
118	1251	22,6	-26,2	1,3	12,5	27,7	17,2	6,5	29,5	6,5
119	1252	17,3	-21,4	8,0	17,3	13,2	16,5	7,7	38,5	6,9
120	1253	18,2	-18,7	1,9	21,2	14,2	15,3	8,2	33,8	7,3
121	1254	20,2	-20,6	6,5	13,0	31,7	16,8	4,9	28,2	5,4
122	1261	11,3	-13,6	2,3	20,3	19,0	12,7	8,8	30,4	8,8
123	1262	15,6	-14,7	10,2	23,4	24,8	14,9	10,3	22,0	4,6
124	1311	16,9	-26,1	-2,3	27,0	14,1	6,1	8,4	39,5	4,8
125	1312	18,5	-11,7	-0,9	18,2	22,3	11,7	6,3	36,1	5,4
126	1313	12,2	-24,1	102,2	23,5	10,0	12,8	7,4	42,0	4,4
127	1314	15,1	-14,9	-6,2	26,8	9,0	13,5	8,2	35,0	7,4
128	1315	12,8	-18,7	14,3	20,0	10,0	14,0	9,5	40,0	6,5
129	1321	15,9	-15,8	11,0	22,7	17,8	20,0	4,9	30,9	3,8
130	1322	19,1	-17,9	3,0	26,5	15,4	14,8	5,2	32,8	5,2
131	1323	16,7	-16,2	20,1	16,8	18,6	20,3	4,7	35,0	4,7
132	1324	11,2	-17,7	21,6	37,5	12,0	10,3	4,3	33,6	2,3
133	1325	15,8	-12,7	8,1	26,9	14,7	17,6	8,6	27,6	4,7
134	1331	8,1	-9,6	9,4	32,6	11,9	12,6	4,1	33,7	5,2
135	1411	11,6	-22,8	61,2	25,6	16,6	10,9	5,5	36,7	4,6
136	1412	16,4	-19,0	1,8	31,0	13,4	9,7	9,7	32,1	4,0
137	1421	19,3	-16,4	4,1	21,6	15,5	10,3	8,2	41,9	2,4
138	1422	20,1	-21,5	4,4	21,1	17,6	9,5	7,2	40,7	3,9
139	1423	23,0	-18,1	-3,4	25,7	13,3	6,4	10,2	39,7	4,7
140	1424	13,6	-13,8	11,8	28,1	14,3	11,6	6,9	34,6	4,5
141	1431	17,8	-23,4	6,4	22,0	19,1	9,0	4,3	40,5	5,1
142	1511	19,4	-21,2	6,2	24,6	16,1	7,6	9,2	37,4	5,1
143	1512	21,7	-27,4	26,8	27,0	11,1	7,7	8,2	41,6	4,4
144	1513	19,3	-23,8	4,5	24,0	14,5	8,4	8,4	39,8	4,8

Tab. 3.4 Reihung der ZU-/ABNAHMEN der Wahlbeteiligung gegenüber der BPW 2004 nach Wahlsprengeln

Reihung	Wahlsprengel	ZU-/AB-	Veränderung der Wahlberechtigten in %	Stimmenanteile bei der Bundespräsidentenwahl				
		NAHMEN der		2010			2004	
		Wahlbeteiligung		Dr. Heinz Fischer	Dr. Rudolf Gehring	Barbara Rosenkranz	Dr. B. Ferrero-Waldner	Dr. Heinz Fischer
		in %-Pkt.						
	Klgft.	- 20,1	4,9	76,7	5,5	17,9	55,2	44,8
ABNAHMEN								
1	531	- 119,9	-3,2	93,3	4,4	2,2	35,7	64,3
2	1222	- 33,7	55,0	79,4	6,1	14,5	56,9	43,1
3	1512	- 27,4	26,8	74,5	3,7	21,7	53,8	46,2
4	1210	- 26,5	-0,4	78,5	5,4	16,1	58,6	41,4
5	311	- 26,3	10,7	74,3	9,2	16,4	62,6	37,4
6	1251	- 26,2	1,3	64,6	12,8	22,6	68,2	31,8
7	613	- 26,2	22,8	76,8	3,1	20,1	63,9	36,1
8	1311	- 26,1	-2,3	77,4	5,6	16,9	53,6	46,4
9	1137	- 26,1	9,8	85,0	2,6	12,4	43,5	56,5
10	814	- 25,9	-14,6	68,3	5,6	26,2	76,9	23,1
11	821	- 25,7	-1,2	71,8	7,4	20,8	56,9	43,1
12	1061	- 25,6	1,8	78,5	6,3	15,2	54,7	45,3
13	625	- 25,1	-3,4	68,9	8,8	22,3	57,0	43,0
14	511	- 24,9	41,1	75,9	7,3	16,8	60,5	39,5
15	1064	- 24,4	-5,6	72,6	7,4	20,0	52,0	48,0
16	1136	- 24,3	-7,8	75,6	3,1	21,3	50,5	49,5
17	931	- 24,2	48,6	78,6	4,1	17,3	50,0	50,0
18	1313	- 24,1	102,2	84,3	3,6	12,2	52,1	47,9
19	1031	- 23,9	32,8	74,4	5,1	20,5	58,0	42,0
20	1066	- 23,9	2,2	78,6	2,6	18,8	50,0	50,0
21	1513	- 23,8	4,5	76,8	3,9	19,3	61,0	39,0
22	842	- 23,6	2,3	66,1	8,3	25,6	73,9	26,1
23	1431	- 23,4	6,4	75,9	6,3	17,8	61,9	38,1
24	611	- 22,8	1,1	78,8	8,0	13,1	57,5	42,5
25	1411	- 22,8	61,2	86,8	1,6	11,6	58,3	41,7
26	1214	- 22,5	-8,8	77,3	3,6	19,1	53,7	46,3
27	1028	- 22,3	0,4	81,4	5,6	13,0	44,8	55,2
28	1012	- 22,2	1,3	78,2	2,8	19,0	50,0	50,0
29	1023	- 22,1	-4,1	70,5	5,5	24,0	50,2	49,8
30	1067	- 22,0	1,6	83,2	3,3	13,6	49,2	50,8
31	1132	- 22,0	5,5	76,3	5,8	18,0	63,6	36,4
32	1121	- 22,0	39,5	73,9	2,1	23,9	54,4	45,6
33	1217	- 21,9	23,7	79,5	5,2	15,3	44,1	55,9
34	211	- 21,7	-2,9	69,6	16,1	14,3	71,0	29,0
35	1422	- 21,5	4,4	76,1	3,9	20,1	62,7	37,3
36	1252	- 21,4	8,0	76,1	6,6	17,3	61,6	38,4
37	936	- 21,3	3,4	85,8	4,9	9,3	53,9	46,1
38	1122	- 21,3	1,4	75,8	5,8	18,4	49,5	50,5
39	1511	- 21,2	6,2	73,0	7,6	19,4	59,0	41,0
40	1243	- 21,1	-5,8	74,4	2,5	23,1	53,3	46,7
41	841	- 21,0	-6,9	75,0	7,0	18,0	71,1	28,9
42	843	- 20,9	-4,2	76,9	7,1	15,9	62,2	37,8
43	1022	- 20,8	18,3	76,1	2,9	21,0	50,8	49,2
44	1254	- 20,6	6,5	72,2	7,6	20,2	70,5	29,5
45	714	- 20,4	-9,5	72,6	1,2	26,2	46,9	53,1

Tab. 3.4 Fortsetzung

Reihung	Wahlsprenge	ZU-/AB-NAHMEN der		Stimmenanteile bei der Bundespräsidentenwahl				
		Wahlbeteiligung in %-Pkt. ggü. der BPW 2004	Veränderung der Wahlberechtigten in %	2010			2004	
				Dr. Heinz Fischer	Dr. Rudolf Gehring	Barbara Rosenkranz	Dr. B. Ferrero-Waldner	Dr. Heinz Fischer
				Klgft.	- 20,1	4,9	76,7	5,5
46	1234	- 20,3	0,7	80,2	4,7	15,1	63,6	36,4
47	925	- 20,3	1,2	74,4	3,3	22,2	55,9	44,1
48	1027	- 20,3	2,9	82,3	2,4	15,4	46,9	53,1
49	1111	- 20,2	-3,0	76,6	5,8	17,5	42,6	57,4
50	716	- 20,1	2,5	71,1	11,8	17,1	57,3	42,7
51	943	- 20,0	1,7	65,9	9,3	24,8	65,4	34,6
52	924	- 19,9	-3,2	72,4	6,2	21,4	47,2	52,8
53	1216	- 19,9	-3,3	76,2	7,7	16,1	57,7	42,3
54	832	- 19,7	-1,7	78,8	3,0	18,2	62,0	38,0
55	711	- 19,6	-3,9	80,2	2,4	17,5	56,3	43,7
56	824	- 19,6	-4,0	76,4	7,5	16,1	65,3	34,7
57	411	- 19,6	12,9	68,2	11,0	20,8	68,5	31,5
58	622	- 19,4	2,9	81,3	3,9	14,8	50,1	49,9
59	934	- 19,4	6,6	80,8	5,1	14,1	44,6	55,4
60	1011	- 19,4	-2,1	73,0	4,6	22,4	50,9	49,1
61	1042	- 19,3	-8,6	70,6	4,6	24,8	49,2	50,8
62	833	- 19,3	5,8	78,4	3,6	18,0	69,5	30,5
63	1133	- 19,3	-7,9	81,7	5,2	13,0	43,1	56,9
64	926	- 19,3	7,5	69,0	5,7	25,3	58,0	42,0
65	941	- 19,1	9,2	80,3	5,7	14,0	60,0	40,0
66	1244	- 19,1	-8,3	74,7	3,4	21,9	49,6	50,4
67	1065	- 19,1	11,8	67,9	4,2	27,8	55,3	44,7
68	1242	- 19,1	-0,5	80,3	2,0	17,7	48,2	51,8
69	1041	- 19,1	-5,1	67,3	5,6	27,1	38,8	61,2
70	1412	- 19,0	1,8	78,9	4,7	16,4	61,8	38,2
71	1141	- 19,0	-3,3	78,0	10,2	11,7	44,9	55,1
72	1024	- 18,7	-5,3	71,5	6,5	22,0	43,6	56,4
73	935	- 18,7	-5,6	79,7	4,1	16,3	46,2	53,8
74	1315	- 18,7	14,3	84,0	3,2	12,8	51,5	48,5
75	1253	- 18,7	1,9	76,4	5,5	18,2	57,4	42,6
76	923	- 18,6	1,1	71,9	9,4	18,8	62,2	37,8
77	1043	- 18,5	-6,9	79,5	4,5	15,9	38,9	61,1
78	1131	- 18,5	3,2	81,6	4,4	14,0	44,2	55,8
79	812	- 18,2	-	75,4	4,2	20,4	67,4	32,6
80	1219	- 18,1	1,6	81,2	3,2	15,6	53,4	46,6
81	1423	- 18,1	-3,4	68,9	8,2	23,0	56,6	43,4
82	513	- 18,1	3,1	78,5	5,0	16,5	64,7	35,3
83	1051	- 18,0	-3,7	79,1	3,6	17,3	58,1	41,9
84	1322	- 17,9	3,0	75,9	5,0	19,1	48,9	51,1
85	1215	- 17,9	-4,1	74,8	4,9	20,3	55,6	44,4
86	1134	- 17,7	-12,9	72,0	4,7	23,4	50,0	50,0
87	1025	- 17,7	1,1	75,4	1,5	23,2	53,2	46,8
88	1324	- 17,7	21,6	83,5	5,4	11,2	52,5	47,5
89	1224	- 17,7	26,4	80,4	5,2	14,3	56,6	43,4
90	1221	- 17,6	-11,9	68,3	4,3	27,3	52,6	47,4
91	514	- 17,4	19,9	74,5	4,9	20,6	55,7	44,3
92	822	- 17,4	0,9	69,8	7,4	22,8	65,4	34,6
93	1142	- 17,4	-10,3	77,8	3,0	19,2	50,7	49,3

Tab. 3.4 Schluss

Reihung	Wahlspren- gel	ZU-/AB-	Veränderung der Wahl- berechtigten in %	Stimmenanteile bei der Bundespräsidentenwahl				
		NAHMEN der		2010			2004	
		Wahlbe- teiligung		Dr. Heinz Fischer	Dr. Rudolf Gehring	Barbara Rosenkranz	Dr. B. Ferrero- Waldner	Dr. Heinz Fischer
		in %-Pkt. ggü. der BPW 2004						
	Klgft.	- 20,1	4,9	76,7	5,5	17,9	55,2	44,8
94	831	- 17,3	3,8	74,6	6,1	19,3	52,0	48,0
95	1032	- 17,2	5,7	76,4	4,3	19,3	52,6	47,4
96	1213	- 17,1	8,5	77,2	4,1	18,8	54,6	45,4
97	1241	- 16,8	-0,7	80,1	1,8	18,1	45,7	54,3
98	1026	- 16,7	51,0	78,4	4,1	17,4	43,4	56,6
99	621	- 16,7	20,5	65,6	21,1	13,3	62,9	37,1
100	813	- 16,6	-1,5	72,2	7,4	20,4	58,9	41,1
101	715	- 16,5	-8,4	75,0	7,3	17,7	52,7	47,3
102	942	- 16,5	21,3	74,7	3,7	21,6	63,7	36,3
103	512	- 16,4	11,2	76,1	6,5	17,4	66,2	33,8
104	1421	- 16,4	4,1	78,4	2,3	19,3	64,3	35,7
105	1211	- 16,3	-5,3	72,4	7,1	20,4	54,4	45,6
106	717	- 16,3	-4,3	79,0	2,3	18,8	49,2	50,8
107	825	- 16,2	0,2	77,6	6,7	15,7	57,5	42,5
108	623	- 16,2	-6,6	82,1	2,8	15,1	48,8	51,2
109	823	- 16,2	-10,3	77,5	7,2	15,2	51,3	48,7
110	1323	- 16,2	20,1	77,2	6,1	16,7	55,8	44,2
111	712	- 16,2	6,1	76,9	3,4	19,7	41,2	58,8
112	1233	- 16,1	8,9	79,8	7,5	12,7	61,8	38,2
113	1021	- 16,0	-5,7	80,5	7,7	11,8	55,1	44,9
114	624	- 15,8	-11,8	78,6	3,6	17,9	44,4	55,6
115	1321	- 15,8	11,0	80,2	3,9	15,9	59,7	40,3
116	1029	- 15,6	7,8	74,5	3,4	22,1	51,4	48,6
117	1044	- 15,6	-9,8	75,3	4,5	20,1	52,0	48,0
118	1112	- 15,4	9,4	77,5	4,9	17,6	45,0	55,0
119	1232	- 15,3	-	73,7	5,1	21,2	50,8	49,2
120	1314	- 14,9	-6,2	80,8	4,1	15,1	45,2	54,8
121	1262	- 14,7	10,2	75,4	9,0	15,6	59,5	40,5
122	932	- 14,6	-1,7	74,3	7,2	18,5	55,9	44,1
123	921	- 14,4	-3,7	79,2	6,3	14,6	58,3	41,7
124	933	- 14,4	9,2	80,9	7,1	12,0	64,1	35,9
125	1063	- 14,2	-6,8	73,8	3,7	22,5	41,0	59,0
126	1212	- 13,9	7,8	76,5	2,6	20,9	65,2	34,8
127	1424	- 13,8	11,8	81,3	5,1	13,6	57,0	43,0
128	1261	- 13,6	2,3	84,0	4,7	11,3	65,1	34,9
129	612	- 13,6	-5,4	71,5	3,5	25,0	50,7	49,3
130	1218	- 13,6	-6,5	78,9	6,4	14,7	59,8	40,2
131	1062	- 13,6	-3,1	73,3	4,3	22,4	46,4	53,6
132	922	- 13,5	-6,7	75,3	5,7	19,1	56,5	43,5
133	911	- 13,4	4,5	78,8	6,5	14,7	62,9	37,1
134	713	- 13,3	-9,9	75,5	7,6	16,8	54,8	45,2
135	521	- 13,0	3,3	66,0	12,5	21,5	67,5	32,5
136	1325	- 12,7	8,1	79,9	4,3	15,8	48,7	51,3
137	1231	- 12,6	-2,1	78,4	6,6	15,0	52,1	47,9
138	811	- 12,4	-1,5	80,2	9,5	10,3	61,2	38,8
139	1312	- 11,7	-0,9	74,5	7,0	18,5	62,5	37,5
140	1235	- 11,3	-6,7	79,3	4,4	16,3	59,0	41,0
141	1223	- 10,9	-2,4	83,2	4,7	12,1	58,0	42,0
142	111	- 10,2	-12,3	65,5	14,3	20,2	62,7	37,3
143	1331	- 9,6	9,4	89,2	2,7	8,1	42,7	57,3
144	1135	- 9,4	-4,2	68,9	6,7	24,4	51,3	48,8