

GEMEINDERATS- und BÜRGERMEISTERWAHL

am 1. März 2009

- Wahlanalyse**
- Wahlberechtigte**
- Wahlergebnisse seit 1945**
- Ergebnisse der Gemeinderatswahl 2009**
- Vergleich Gemeinderatswahl 2003 - GRW 2009**
Reihungen der Zu- bzw. Abnahmen
- Vorzugsstimmenermittlung**
- Ergebnisse der Bürgermeisterwahl 2009**
- Vergleich Bürgermeisterwahl 2009 - BGM-Wahl 2003**
und Bürgermeisterwahl 2009 - GRW 2009
Reihungen der Zu- bzw. Abnahmen

Medieninhaber (Herausgeber): Magistrat der Landeshauptstadt Klagenfurt am Wörthersee,
Magistratsdirektion, Stabsstelle Public Management -
Statistik und Informationsmanagement
9010 Klagenfurt am Wörthersee, Kumpfgasse 20
Tel. 0463/537 - 4620
FAX: 0463/537 - 6296
E-Mail: statistik@klagenfurt.at

Redaktion: Dr. Gabriele Stoiser, Hermann Ratz

Datenbasis: Eigene statistische Erhebungen
Magistratsdirektion, Stabsstelle Informationstechnologie

2. März 2009

INHALTSVERZEICHNIS

DIE GEMEINDERATS- UND BÜRGERMEISTERWAHL 2009 IN KLAGENFURT - Wahlanalyse I - IX

1. WAHLBERECHTIGTE

Tab. 1.1	Veränderung der Wahlberechtigtenanzahl GRW 2009 gegenüber GRW 2003	2 - 4
Tab. 1.2	Änderungen bei Wahllokalen seit der GRW 2003	4
Tab. 1.3	Wahlberechtigte bei der Gemeinderatswahl 2009 nach Alter und Geschlecht	5
Grafik 1.1	Wahlberechtigte nach dem Alter	6
Tab. 1.4	Wahlberechtigte bei der GRW 2009 nach Wahlsprengeln und Altersgruppen	7 - 9
Tab. 1.5	Wahlberechtigte nach Altersgruppen, Familienstand und Geschlecht	10
Grafik 1.2	Wahlberechtigte nach Altersgruppen und Geschlecht	10
Tab. 1.6	Wahlberechtigte Unionsbürger nach Nationen (ohne Österreich)	10

2. WAHLERGEBNISSE

Tab. 2.1	Wahlergebnisse in Klagenfurt seit 1945 (Europawahlen, Nationalratswahlen)	12
Tab. 2.2	Wahlergebnisse in Klagenfurt seit 1945 (Landtagswahlen, Gemeinderatswahlen) ..	13
Grafik 2.1	Wahlbeteiligung in Klagenfurt seit 1945	14
Grafik 2.2	Wahlergebnisse in Klagenfurt seit 1945	15, 16
Tab. 2.3	Ergebnis der Gemeinderatswahl 2009 nach Wahlsprengeln	17 - 26
Tab. 2.4	Ergebnis der Gemeinderatswahl 2009 im Vergleich mit der Gemeinderatswahl 2003 nach Wahlsprengeln	27 - 42
Tab. 2.5	Ergebnis der Gemeinderatswahl 2009 im Vergleich mit der Landtagswahl 2009 nach Wahlsprengeln	43 - 58

3. GEMEINDERATSWAHL 2009

Reihungen der Zu- und Abnahmen Vergleich GRW 2009 - GRW 2003

Tab. 3.1	Reihung der ZU-/ABNAHMEN der prozentuellen Parteistimmenanteile der SPÖ ggü. der GRW 2003 n. Wahlsprengeln	60 - 63
Tab. 3.2	Reihung der ZU-/ABNAHMEN der prozentuellen Parteistimmenanteile der ÖVP ggü. der GRW 2003 n. Wahlsprengeln	64 - 67
Tab. 3.3	Reihung der ZU-/ABNAHMEN der prozent. Parteistimmenanteile des(r) BZÖ/FPÖ ggü. der GRW 2003 n. Wahlsprengeln	68 - 71
Tab. 3.4	Reihung der ZU-/ABNAHMEN der prozent. Parteistimmenanteile der GRÜNEN ggü. der GRW 2003 n. Wahlsprengeln	72 - 75

Tab. 3.5	Reihung der ZU-/ABNAHMEN der prozent. Parteistimmenanteile des BZÖ+FPÖ ggü. der GRW 2003 (FPÖ) n. Wahlsprengeln	76 - 79
----------	---	---------

Tab. 3.6	Reihung der ZU-/ABNAHMEN der prozent. Parteistimmenanteile des SPÖ+EW'09 ggü. der GRW 2003 (SPÖ) n. Wahlsprengeln	80 - 83
----------	---	---------

Tab. 3.7	Reihung der ZU-/ABNAHMEN der Wahlbeteiligung gegenüber der GRW 2003 nach Wahlsprengeln	84 - 87
----------	--	---------

4. VORZUGSSTIMMENERMITTLUNG

Tab. 4.1	Vorzugsstimmenermittlung	90 - 93
----------	--------------------------------	---------

5. BÜRGERMEISTERWAHL - ERGEBNISSE

Tab. 5.1	Ergebnisse der Bürgermeisterwahlen	96
Grafik 5.1	Bürgermeisterwahl 2003 und 2009	96
Tab. 5.2	Ergebnis der Bürgermeisterwahl 2009 nach Wahlsprengeln	97 - 100
Tab. 5.3	Ergebnis der Bürgermeisterwahl 2009 im Vergleich mit der Bürgermeisterwahl 2003 nach Wahlsprengeln	101 - 116
Tab. 5.4	Ergebnis der BMW 2009 im Vergleich mit der GRW 2009 nach Wahlsprengeln	117 - 132

6. BÜRGERMEISTERWAHL 2009 Reihungen der Zu- und Abnahmen Vergleich BMW 2009 - BMW 2003 Vergleich BMW 2009 - GRW 2009

Tab. 6.1	Reihung der ZU-/ABNAHMEN des prozentuellen Stimmenanteiles von Mathiaschitz ggü. der BMW 2003 (Wiedenbauer)	134 - 137
Tab. 6.2	Reihung der ZU-/ABNAHMEN des prozentuellen Stimmenanteiles von Scheucher ggü. der BMW 2003 (Scheucher)	138 - 141
Tab. 6.3	Reihung der ZU-/ABNAHMEN des prozentuellen Stimmenanteiles von Scheider ggü. der BMW 2003 (Canori)	142 - 145
Tab. 6.4	Reihung der ZU-/ABNAHMEN des prozentuellen Stimmenanteiles von Wulz ggü. der BMW 2003 (Wulz)	146 - 149
Tab. 6.5	Reihung der ZU-/ABNAHMEN des prozentuellen Stimmenanteiles von Mathiaschitz ggü. der GRW 2009 (SPÖ)	150 - 153
Tab. 6.6	Reihung der ZU-/ABNAHMEN des prozentuellen Stimmenanteiles von Scheucher ggü. der GRW 2009 (ÖVP)	154 - 156
Tab. 6.7	Reihung der ZU-/ABNAHMEN des prozentuellen Stimmenanteiles von Scheider ggü. der GRW 2009 (BZÖ)	158 - 161
Tab. 6.8	Reihung der ZU-/ABNAHMEN des prozentuellen Stimmenanteiles von Wulz ggü. der GRW 2009 (GRÜ)	162 - 165

KARTENVERZEICHNIS

Mehrheiten und Typisierung

- Karte 1 Absolute und relative Mehrheiten nach Wahlsprengeln bei der GRW 2009
- Karte 2 Absolute und relative Mehrheiten nach Wahlsprengeln bei der GRW 2003
- Karte 3 Absolute und relative Mehrheiten nach Wahlsprengeln bei der GRW 1997
-
- Karte 4 Typisierung der Wahlsprengel nach dem Ergebnis der GRW 2009
- Karte 5 Typisierung der Wahlsprengel nach dem Ergebnis der GRW 2003
- Karte 6 Typisierung der Wahlsprengel nach dem Ergebnis der GRW 1997

GRW 2003

- Karte 7 Wahlbeteiligung
- Karte 8 Parteistimmenanteile der SPÖ
- Karte 9 Parteistimmenanteile der ÖVP
- Karte 10 Parteistimmenanteile des BZÖ
- Karte 11 Parteistimmenanteile der GRÜNEN
- Karte 12 Parteistimmenanteile EW'09
-
- Karte 13 Veränderung der Wahlbeteiligung in %-Punkten ggü. der GRW 2003
- Karte 14 Veränderung der %-Parteistimmenanteile der SPÖ ggü. der GRW 2003
- Karte 15 Veränderung der %-Parteistimmenanteile der ÖVP ggü. der GRW 2003
- Karte 16 Veränderung der %-Parteistimmenanteile des BZÖ ggü. der GRW 2003
- Karte 17 Veränderung der %-Parteistimmenanteile der GRÜNEN ggü. der GRW 2003
-
- Karte 18 Vergleich der %-Parteistimmenanteile der SPÖ ggü. der LTW 2009

- Karte 19 Vergleich der %-Parteistimmenanteile der ÖVP ggü. der LTW 2009
- Karte 20 Vergleich der %-Parteistimmenanteile des BZÖ ggü. der LTW 2009
- Karte 18 Vergleich der %-Parteistimmenanteile der GRÜNEN ggü. der LTW 2009

BGMW 2003

- Karte 17 %-Stimmenanteile von MATHIASCHITZ
- Karte 18 %-Stimmenanteile von SCHEUCHER
- Karte 19 %-Stimmenanteile von SCHEIDER
- Karte 20 %-Stimmenanteile von WULZ
- Karte 21 %-Stimmenanteile von WIEDENBAUER
-
- Karte 22 Veränderung der %-Stimmenanteile von MATHIASCHITZ ggü. der BMW 2003 (Wiedenbauer)
- Karte 24 Veränderung der %-Stimmenanteile von SCHEUCHER ggü. der BMW 2003
- Karte 23 Veränderung der %-Stimmenanteile von SCHEIDER ggü. der BMW 2003 (Canori)
- Karte 25 Veränderung der %-Stimmenanteile von WULZ ggü. der BMW 2003
- Karte 26 Veränderung der %-Stimmenanteile von Mathiaschitz und Wiedenbauer ggü. der BMW 2003 (Wiedenbauer)
- Karte 27 Veränderung der %-Stimmenanteile von Scheider und Petschnig ggü. der BMW 2003 (Canori)
-
- Karte 28 Veränderung der %-Stimmenanteile von MATHIASCHITZ ggü. der SPÖ bei der GRW 2009
- Karte 30 Veränderung der %-Stimmenanteile von SCHEUCHER ggü. der ÖVP bei der GRW 2009
- Karte 29 Veränderung der %-Stimmenanteile von SCHEIDER ggü. des BZÖ bei der GRW 2009
- Karte 31 Veränderung der %-Stimmenanteile von WULZ ggü. den GRÜNEN bei der GRW 2009

GEMEINDERATS- UND BÜRGERMEISTERWAHL 2009

Wahlberechtigte

Von den 93.556 Einwohnern Klagenfurts waren am 1. März 74.828 wahlberechtigt, das sind 80% der Wohnbevölkerung. Gegenüber der Gemeinderatswahl 2003 hat sich die Zahl der Wahlberechtigten um 3.353 bzw. 4,7% erhöht.

Alle Österreicher und nichtösterreichischen Unionsbürger, die mit dem Tag der Wahl das 16. Lebensjahr vollendet haben und ihren Hauptwohnsitz am Stichtag (27.12.2008) in Klagenfurt hatten, waren wahlberechtigt. Von den 3.088 Klagenfurter Unionsbürgern erfüllten 2.662 altersmäßig die Voraussetzungen für die Teilnahme an der Gemeinderats- und Bürgermeisterwahl. Darunter sind 42,9% (1.142) Deutsche, gefolgt von den Slowenen mit 15,0% (400) und den Italienern mit 9,6% (255).

Die Frauen stellten mit 54,7% (40.951) die Mehrheit der Wählerschaft. Fast jeder dritte Wahlberechtigte (29,8% bzw. 22.271) war älter als 60 Jahre, wobei mit dem Alter das zahlenmäßige Übergewicht der Frauen gegenüber den Männern stark zunimmt. So waren nahezu zwei Drittel (60,0%) aller Wahlberechtigten über 60 weiblich. Der Anteil der Wahlberechtigten unter 18 Jahren betrug 1,4 (1.062), ein Fünftel (19,2%) war unter 30.

GEMEINDERATS- und BÜRGERMEISTERWAHL AM 1. MÄRZ¹⁾

Die Wahl der Gemeindevertretung und des Bürgermeisters erfolgt auf Grund der Gemeinderats- und Bürgermeisterwahlordnung (LGBI Nr. 32/2002, zuletzt geändert durch LGBI Nr. 56/2008), die 2008 hinsichtlich des Wahl- und Auswertungsmodus geändert wurde.

Ausgestellte Wahlkarten, fliegende Kommissionen

In Klagenfurt wurden für 2.985 Personen (4,0% aller Wahlberechtigten) Wahlkarten ausgegeben und damit

die Möglichkeit zur Briefwahl, die erstmalig bei Gemeinde- und Bürgermeisterwahlen eingeräumt wurde, sehr gut angenommen. Außerdem beantragten 206 Wahlberechtigte die Ausübung ihres Wahlrechtes vor einer fliegenden Kommission.

Insgesamt wurden 1.361 Wahlkarten persönlich beantragt, 294 schriftlich und 74 per Fax. Auch die Möglichkeit des Online-Antrags wurde häufig in Anspruch genommen, insgesamt 1.097 Mal. Zusätzlich wurden noch 158 Anträge per E-Mail gestellt.

Wahlbeteiligung

In Klagenfurt gaben bei der Gemeinderatswahl 53.672 Wahlberechtigte ihre Stimme ab, das entspricht einer Wahlbeteiligung von 71,7%, die damit um 9,1% über der Wahlbeteiligung der Gemeinderatswahl 2003 (62,6%; 1997: 69,9%; 1991: 82,9%) lag. Acht Wähler entschieden sich dafür, nur den Gemeinderat nicht jedoch den Bürgermeister zu wählen, sodass die Zahl der abgegebenen Stimmen bei der Bürgermeisterwahl 53.664 betrug. Mehr als ein Viertel der Wahlberechtigten (28,3%) entschloss sich demnach, nicht von seinem Wahlrecht Gebrauch zu machen (GRW 2003: 37,4%).

Die deutliche Zunahme ist unter Anderem auch darauf zurückzuführen, dass zusätzliche Möglichkeiten für eine Stimmabgabe durch die Briefwahl und den Vorwahltag (20.2.2009) geschaffen wurden. Dadurch ist ein direkter Vergleich der Wahlbeteiligung mit der GRW 2003 jedoch nur bedingt möglich.

Gültige und ungültige Stimmen

Von den 53.672 abgegebenen Stimmen für die Gemeinderatswahl waren 52.397 bzw. 97,6% gültig. Der Anteil der ungültigen Stimmen lag damit bei 2,4% (1.275).

Bei der Bürgermeisterwahl wählten deutlich mehr ungültig: 2.199 (4,1%) gegenüber 51.465 (95,9%) gültigen Stimmen.

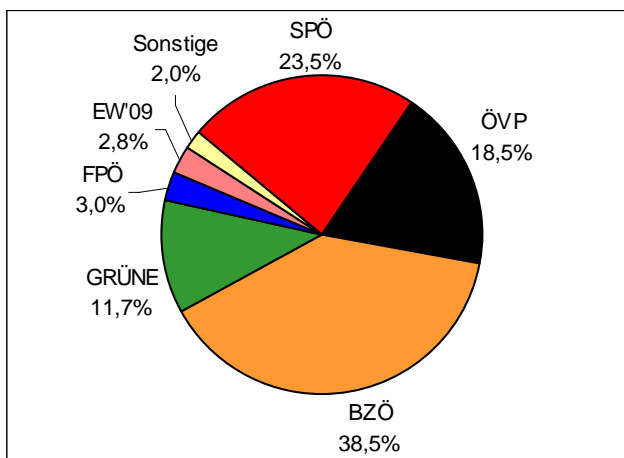
¹⁾ Bei der Analyse wird der Sprengel 531, der eine Sonderstellung einnimmt, nicht berücksichtigt.

Wahlergebnis Gemeinderatswahl

Zehn Parteien stellten sich am 1. März der Wahl. Neben den fünf Parlamentsparteien SPÖ, ÖVP, BZÖ, GRÜNE und FPÖ waren dies die GPÖ (Gaddafi Partei Österreich), TAXI4 (TAXI4 - Verlässlich - Herzog Bernhard), PARTL (Liste Partl Christlich - Bürgerlich - Sozial), EW'09 (EW'09 Liste Ewald Wiedenbauer) und die KPÖ.

Die Stimmenverteilung brachte folgendes Ergebnis:

Grafik I.1 Ergebnisse der GRW 2009



Im zukünftigen Klagenfurter Gemeinderat werden das BZÖ mit 18 (+9), die SPÖ mit 11 (-6), die ÖVP mit 9 (-6), die GRÜNEN mit 5 (+1) Mandaten, die FPÖ und EW'09 jeweils mit 1 Mandat vertreten sein. Im Stadt-senat verlieren die SPÖ und die ÖVP je einen Sitz an das BZÖ. Somit lautet die Verteilung: 4 BZÖ, 2 SPÖ, 2 ÖVP und 1 GRÜNE (Tab. I.2 und Tab I.3).

Vergleicht man das Wahlverhalten der Briefwähler bzw. derjenigen, die am Vorwahltag zur Wahl gegangen sind, mit dem Gesamtergebnis, so zeigen sich teils deutliche Unterschiede (Tab. I.1, Grafik I.2). Während die Anteile für die SPÖ innerhalb einer Intervallbreite von 0,8%-Punkten liegen, sieht man bei der ÖVP, dass diese anteilmäßig deutlich mehr Stimmen durch die Briefwahl (+5,3%-Punkte) bzw. am Vorwahltag (+4,4%-Punkte) erhalten hat, ebenso die GRÜNEN mit +1,8%- bzw. 1,6%-Punkten. BZÖ-Wähler haben hingegen die Möglichkeiten der Briefwahl bzw. des Vorwahltages weniger in Anspruch genommen. Die Differenz gegenüber dem Endergebnis liegt bei -7,7 bzw. -6,7%-Punkten. Ein ähnliches Wahlverhalten zeigt sich bei den FPÖ-Wählern.

Beim folgenden Vergleich auf Sprengelzebene ist zu berücksichtigen, dass keine Zuordnung der Briefwähler bzw. derjenigen, die am Vorwahltag ihre Stimme abgegeben haben, zu ihren Wohnsprengeln möglich war und daher die dargestellte unterschiedliche Inanspruchnahme der verschiedenen Varianten der Stimmabgabe durch die Parteisymphathisanten Einfluss auf die Sprengelergebnisse haben kann.

Die Resultate im einzelnen:

SPÖ

Die SPÖ musste die stärksten Verluste hinnehmen und rutschte hinter das BZÖ an zweite Stelle. Ihr Stimmen-

Tab. I.1 Ergebnisse der GRW 2009 differenziert nach Briefwahl und Vorwahltag

Von den abgegebenen Stimmen entfielen auf	GRW 2009		GRW ohne Briefwahl und Vorwahltag		Briefwahl		Vorwahltag	
	absolut	in %	absolut	in %	absolut	in %	absolut	in %
SPÖ	12.329	23,5	11.128	23,5	538	23,2	663	24,0
ÖVP	9.712	18,5	8.527	18,0	552	23,8	633	22,9
BZÖ	20.151	38,5	18.560	39,2	713	30,8	878	31,8
GRÜNE	6.110	11,7	5.432	11,5	312	13,5	366	13,2
FPÖ	1.586	3,0	1.456	3,1	66	2,8	64	2,3
EW'09	1.476	2,8	1.268	2,7	98	4,2	110	4,0
Sonstige	1.033	2,0	943	2,0	39	1,7	51	1,8
Insgesamt	52.397	100,0	47.314	100,0	2.318	100,0	2.765	100,0

Tab. I.2 Mandatsverteilung im Klagenfurter Gemeinderat und Stadtsenat seit 1946

Jahr	Gemeinderat									Stadtsenat					
	Gesamtzahl der Mitglieder	davon entfielen auf die								Gesamtzahl der Mitglieder	davon entfielen auf die				
		SPÖ	ÖVP	FPÖ	BZÖ	KPÖ	VGÖ	GRÜNE	EW'09		SPÖ	ÖVP	FPÖ	BZÖ	GRÜNE
1946 ¹⁾	24	14	8	.	x	2	x	x	x	7	5	2	-	x	x
1948	36	21	12	.	x	3	x	x	x	7	5	2	-	x	x
1949	36	16	11	8	x	1	x	x	x	7	4	2	1	x	x
1953	36	18	10	7	x	1	x	x	x	7	4	2	1	x	x
1957	36	17	13	5	x	1	x	x	x	7	4	3	-	x	x
1962	36	17	13	5	x	1	x	x	x	7	4	3	-	x	x
1967	36	20	12	4	x	-	x	x	x	7	4	2	1	x	x
1973	45	20	16	8	x	1	x	x	x	9	4	3	2	x	x
1979	45	21	21	3	x	-	-	x	x	9	4	5 ²⁾	-	x	x
1985	45	18	22	4	x	-	1	-	x	9	4	4	1	x	-
1991	45	19	14	10	x	-	2	-	x	9	4	3	2	x	-
1997	45	14	14	14	x	-	2	1	x	9	3	3	3	x	-
2003	45	17	15	9	x	-	x	4	x	9	3	3	2	x	1
2009	45	11	9	1	18	-	x	5	1	9	2	2	-	4	1

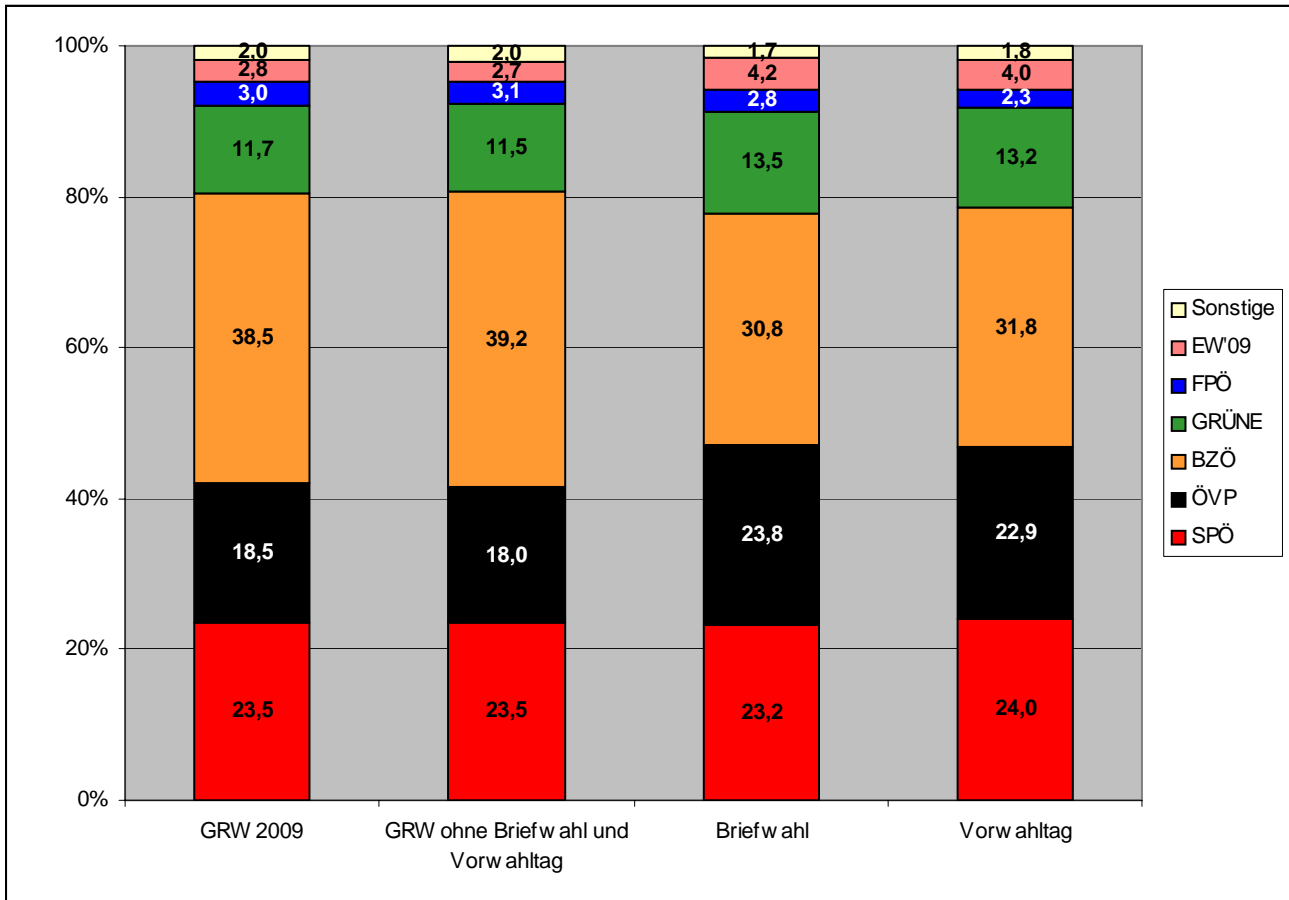
¹⁾ Auf Grund des Ergebnisses der Nationalratswahl 1945

²⁾ 1 Stadtsenatsmitglied an die FPÖ abgetreten

Tab. I.3 GRW 2009 – Ermittlung der Mandate

Teilungsfaktor	SPÖ		ÖVP		BZÖ		GRÜNE	
	Erzielte Stimmen Teilzahl	Ordnungsziffer	Erzielte Stimmen Teilzahl	Ordnungsziffer	Erzielte Stimmen Teilzahl	Ordnungsziffer	Erzielte Stimmen Teilzahl	Ordnungsziffer
1	12.329	2	9.712	4	20.151	1	6.110	7
2	6.164 1/2	6	4.856	9	10.075 1/2	3	3.055	15
3	4.109 2/3	10	3.237 1/3	13	6.717	5	2.036 2/3	22
4	3.082 1/4	14	2.428	19	5.037 3/4	8	1.527 1/2	32
5	2.465 4/5	18	1.942 2/5	24	4.030 1/5	11	1.222	40
6	2.054 5/6	21	1.618 2/3	28	3.358 1/2	12	1.018 1/3	
7	1.761 2/7	26	1.387 3/7	35	2.878 5/7	16		
8	1.541 1/8	31	1.214	41	2.518 7/8	17		
9	1.369 8/9	36	1.079 1/9	45	2.239	20		
10	1.232 9/10	39	971 1/5		2.015 1/10	23		
11	1.120 9/11	43			1.831 10/11	25		
12	1.027 5/12				1.679 1/4	27		
13					1.550 1/13	30		
14					1.439 5/14	34		
15					1.343 2/5	37		
16					1.259 7/16	38		
17					1.185 6/17	42		
18					1.119 1/2	44		
19					1.060 11/19			
	FPÖ		EW'09					
1	1.586	29	1.476	33				
2	793		738					

Grafik I.2 Ergebnisse der GRW 2009 differenziert nach Briefwahl und Vorwahntag



anteil fiel um 13,1 Prozentpunkte auf 23,5% (12.329), sie verlor damit 3.550 Wähler. 6 Mandate und ein Stadtsenatssitz wanderten damit zu anderen Parteien. Die SPÖ hält nun bei 11 Mandaten und 2 Stadträten.

Die SPÖ musste in fast allen Sprengeln Einbußen hinnehmen, nur in fünf konnte sie zulegen. Im Sprengel 934 lag der Verlust sogar bei 34,5%-Punkten, im Sprengel 1041 bei 30,7%-Punkten. In 23 Sprengeln verlor die SPÖ zwischen 20%- und 30%-Punkten, in 59 zwischen 10%- und 20%-Punkten und in 55 im einstelligen Bereich. Profiteur war vor allem das BZÖ.

Während bei der Gemeinderatswahl '03 in 11 Sprengeln die absolute und in weiteren 79 die relative Mehrheit gewonnen wurde, konnte die SPÖ bei dieser Wahl nur in 5 Sprengeln stimmenstärkste Partei werden.

In 77 Sprengeln wechselte die relative Mehrheit von der SPÖ zum BZÖ, in 15 Sprengeln wurde daraus sogar eine absolute Mehrheit. Im Sprengel (1041) änderte sich

die absolute Mehrheit für die SPÖ im Jahr 2003 in eine absolute Mehrheit für das BZÖ, in weiteren 9 vormals absolut rot dominierten Sprengeln erlangte das BZÖ eine relative Mehrheit (Tab. I.4 und I.5).

Am besten schnitt sie im Wahlsprengel 1133 ab, wo 42,2% der Stimmen für die SPÖ abgegeben wurden. Nur in 4 Sprengeln erhielt die SPÖ die relative Mehrheit, im 531 die absolute. In 106 war die SPÖ zweit-, in 27 dritt- und in 10 viertstärkste Partei. Das schlechteste Ergebnis erzielte die SPÖ im Sprengel 814, in dem nur etwa jeder zehnte Wähler sich für sie entschied. In 7 Sprengeln rutschte sie unter die 15 Prozentmarke.

Führt man einen Vergleich mit der LTW'09 durch, so zeigt sich, dass die SPÖ bei der GRW nur in 18 Sprengeln besser abschnitt. Die Differenzen bewegen sich zwischen -8,7% (Sprengel 1218) und +4,2% (Sprengel 531). Insgesamt liegt der Unterschied bei -2,8%-Punkten.

Tab. I.4 Veränderung der Mehrheitsverhältnisse von der GRW '03 auf GRW '09

Mehrheiten			Gemeinderatswahl 2003						
			Absolute Mehrheit			Relative Mehrheit			um- kämpft
			SPÖ	ÖVP	BZÖ	SPÖ	ÖVP	BZÖ	
Gemeinderatswahl 2009	Absolute Mehrheit	SPÖ	-	-	-	-	1	-	-
		ÖVP	-	-	-	-	-	-	-
		BZÖ	1	-	-	15	-	-	-
	Relative Mehrheit	SPÖ	1	-	-	2	1	-	-
		ÖVP	-	-	-	-	5	-	-
		BZÖ	9	1	-	62	45	1	-
	umkämpft		-	-	-	-	-	-	-

ÖVP

Neben der SPÖ zählt auch die ÖVP zu den Wahlverlierern. Sie büßte ihre Position als zweitstärkste Partei im Gemeinderat ein. Die ÖVP verlor gegenüber der letzten Gemeinderatswahl 12,6 Prozentpunkte und erlangte 18,5% (9.712) der abgegebenen Stimmen, um 3.785 weniger als 2003. Der ÖVP stehen fortan 9 Mandate (-6) und 2 Stadtsenatssitze (-1) zu.

Die ÖVP verlor in allen Sprengeln. Die stärksten Einbußen gab es im Sprengel 814 (-24,9%-Punkte), die geringsten im 934 (-3,2%-Punkte). Die Verluste lagen in neun Sprengeln über 20%-Punkten und in 102 zwischen 10%- und 20%-Punkten.

In 5 Sprengeln wurde die ÖVP stimmenstärkste Partei, in 32 Sprengeln nahm sie die zweite, in 96 die dritte und in 15 nur die vierte Position ein. Die Stimmenanteile der ÖVP variierten zwischen 30,5% (1254) und 5,1% (1041). In 7 Sprengeln lag ihr Stimmenanteil im einstelligen Bereich.

In 46 Sprengeln verlor sie die relative Mehrheit an das BZÖ, in zwei weiteren an die SPÖ.

Die ÖVP lag bei der GRW in 115 Sprengeln besser als bei der LTW'09, im Sprengel 1011 sogar um 10%-Punkte. Im Vergleich am schlechtesten schloss sie im Sprengel 931 mit -4,9%-Punkten ab. Das Ergebnis der ÖVP Klagenfurt lag um 2,2%-Punkte über dem Landesergebnis.

BZÖ

Das BZÖ war der große Gewinner der Wahl. Es erhielt 38,5% der Stimmen und wurde damit stimmenstärkste Partei. Das BZÖ hat damit gegenüber der Gemeinderatswahl '03 ein zweistelliges Plus von 18,7%-Punkten erreicht und seine Mandatszahl verdoppelt. Dem BZÖ stehen fortan 18 Mandate (+9) und 4 Stadtsenatssitze (+2) zu.

Das BZÖ konnte in allen Sprengeln Gewinne verzeichnen. Die größte Zunahme gab es im Sprengel 1025

Tab. I.5 Veränderung der Wahlsprengeltypen¹⁾ von der GRW '03 auf GRW '09

Sprengel- typisierung			Gemeinderatswahl 2003						
			Hochburg			Sichere Mehrheit			um- kämpft
			SPÖ	ÖVP	BZÖ	SPÖ	ÖVP	BZÖ	
Gemeinderatswahl 2009	Hochburg	SPÖ	-	-	-	-	1	-	-
		ÖVP	-	-	-	-	-	-	-
		BZÖ	-	-	-	-	-	-	-
	sichere Mehrheit	SPÖ	-	-	1	-	-	-	-
		ÖVP	-	-	-	-	-	-	-
		BZÖ	-	3	28	-	11	26	35
	umkämpft		-	10	7	-	6	4	12

¹⁾ Hochburg: Vorsprung über 15%-Punkte, Sichere Mehrheit: Vorsprung zwischen 7,5%- und 15%-Punkte, umkämpft: wechselnder Vorsprung

(+41,0%-Punkte), die geringste im Sprengel 111 mit 3,2%-Punkten. In vier Sprengeln lag die Steigerung über 40%-Punkten, in zehn zwischen 30%- und 40%-Punkten, in 44 zwischen 20%- und 30%-Punkten und bei weiteren 71 ebenfalls im zweistelligen Bereich.

In insgesamt 138, also nahezu fast allen Sprengeln wurde das BZÖ stimmenstärkste Partei, in 9 zweitstärkste. In einem einzigen Sprengel (1223) lag sie nur an dritter Stelle. In 17 Sprengeln erhielt das BZÖ sogar die absolute Mehrheit. Am besten schnitt es in den Sprengeln 1042 und 1041 ab, wo zwei Drittel der Wähler dem BZÖ das Vertrauen schenken. Das BZÖ erlangte jedoch in allen Sprengeln ein Ergebnis über 20% (Minimum: 22,6% im 1223).

In 87 ehemals roten Sprengeln wurde das BZÖ zur stimmenstärksten Partei, in 16 sogar mit absoluter Mehrheit. Ebenso gingen 46 bei der letzten Wahl noch von der ÖVP dominierte Sprengel, darunter einer mit absoluter schwarzer Mehrheit, an das BZÖ.

Im Vergleich zur LTW'09 konnte das Klagenfurter BZÖ in 27 Sprengeln besser abschneiden, wobei die höchste positive Differenz im Sprengel 1066 mit 4,8%-Punkten zu verzeichnen war. Deutlich schlechter war das Ergebnis im 1431, wo mit einem Minus von 10,8%-Punkten der Unterschied sogar im zweistelligen Bereich lag. Insgesamt lag das Klagenfurter Ergebnis um 2,8%-Punkte unter dem Landesergebnis.

GRÜNE

Die GRÜNEN erhielten 11,7% (6.110) der abgegebenen Stimmen, was einem Plus von 1,6%-Punkten entspricht. Sie haben damit 5 Gemeinderatsmandate (+1) und einen Sitz im Stadtsenat.

Anteilsgewinnen (bis zu 11,6%-Punkte) in 101 Sprengeln standen Abnahmen in 43 Sprengeln (bis zu -4,7%-Punkte) gegenüber. Im Sprengel 711 entfiel fast ein Viertel der Stimmen (23,9%) auf die GRÜNEN. Das Anteilsminimum lag bei 2,1% (1042).

Die GRÜNEN Klagenfurt lagen um 1,7%-Punkte besser ab als die GRÜNEN auf Landesebene. Nur in 24

Sprengeln schlossen sie schlechter ab, wobei das maximale Minus bei 4,2%-Punkten (531) lag. Die höchste positive Differenz konnten sie im 711 (+7,8%-Punkte) erzielen.

FPÖ

Die FPÖ konnte 3,0% (1.586) der Stimmen auf sich vereinigen und wurden damit fünftstärkste Partei. Sie ist mit einem Mandat im Gemeinderat vertreten.

Den höchsten Stimmenanteil erhielt die FPÖ mit 9,0% im Sprengel 111, im 1313 wählten hingegen nur 0,7% die FPÖ. In 5 Sprengeln wurde die FPÖ viertstärkste Partei.

EW'09

Die Liste Ewald Wiedenbauer erlangte 1.476 Stimmen (2,8%) und ein Gemeinderatsmandat.

Am besten schnitt sie im Sprengel 937 mit 8,6% ab, im 921 und 1232 jedoch erhielt sie nicht eine Stimme.

KPÖ

Die KPÖ erlangte 406 Stimmen (0,8%), zuwenig für ein Grundmandat, und wird damit nicht im Gemeinderat vertreten sein.

PARTL

Die Liste Partl blieb mit 330 Stimmen unter der Prozentmarke (0,6%).

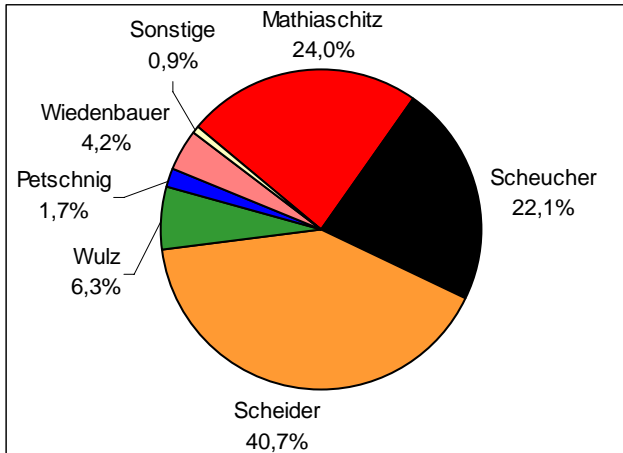
TAXI4, GPÖ

TAXI4 wählten 150 Personen, die GPÖ 147, das entspricht jeweils einem Anteil von 0,3%.

Wahlergebnis Bürgermeisterwahl

Zum vierten Mal wurde der Bürgermeister von Klagenfurt direkt gewählt. Acht Kandidaten traten zur Wahl an: Dr. Maria-Luise Mathiaschitz (SPÖ), Dkfm. Harald Scheucher (ÖVP), Christian Scheider, Mag. Andrea Wulz (GRÜ), DI Ahmed El Mesallamy (GPÖ), Johann Dietmar Partl (PARTL), Stefan Petschnig (FPÖ) und Ewald Wiedenbauer (EW'09).

Grafik I.3 Ergebnisse der BMW '09



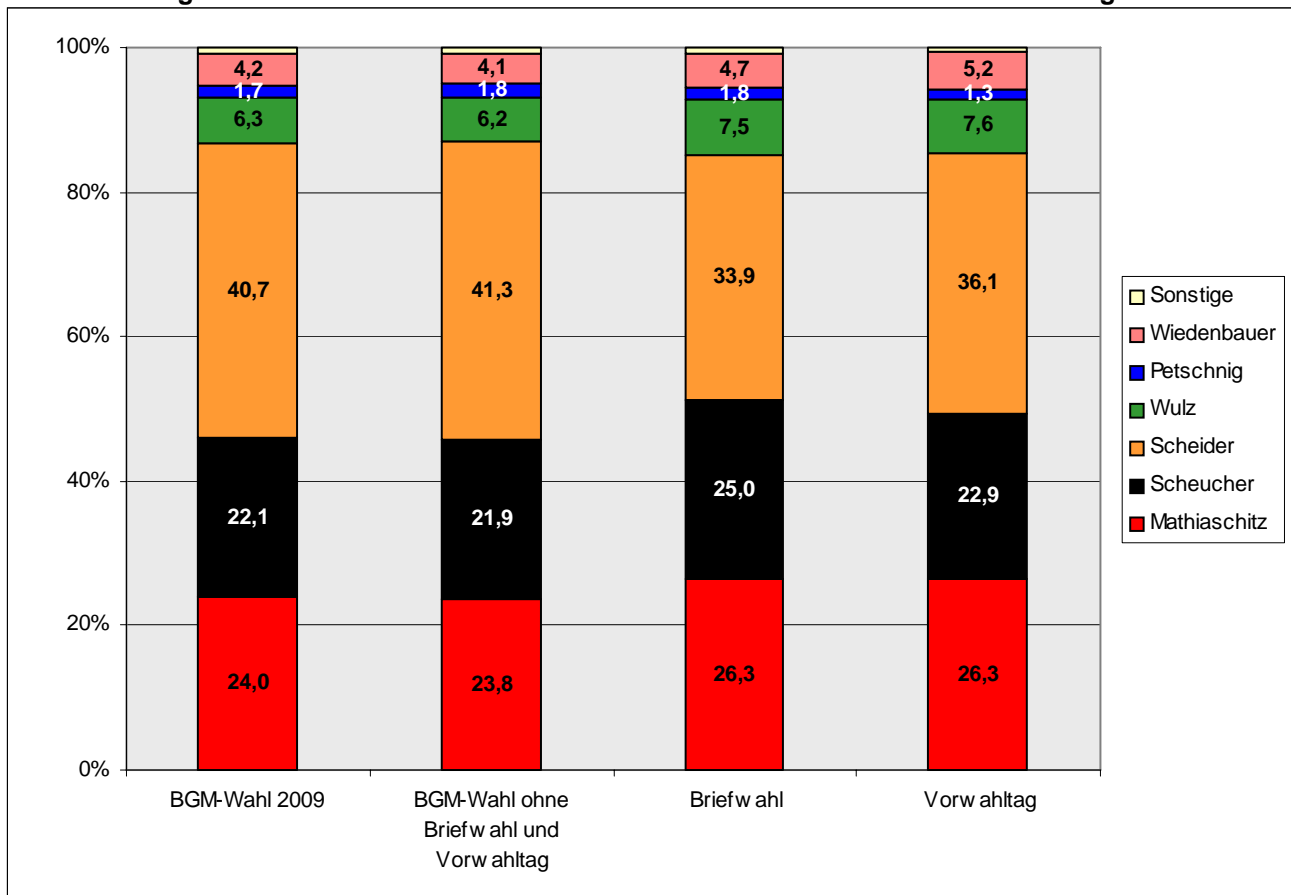
Mit 40,7% konnte Christian Scheider die meisten Stimmen auf sich vereinen, gefolgt von Dr. Maria-Luise Mathiaschitz mit 24,0% und Dkfm. Harald Scheucher mit 22,1% (Grafik I.3). Auf Mag. Andrea Wulz entfielen 6,3% und auf Ewald Wiedenbauer 4,2%, sowie auf Stefan Petschnig 1,7%. Partl und Mesallamy erreichten einen Stimmenanteil von 0,5% bzw. 0,4%.

Da jedoch keiner der Kandidaten eine absolute Mehrheit von über 50% erhielt, wird der Bürgermeister am 15. März in einer Stichwahl zwischen Christian Scheider und Dr. Maria-Luise Mathiaschitz ermittelt.

Auch bei der Bürgermeisterwahl zeigen sich Unterschiede im Wahlverhalten (Grafik I.4, Tab. I.6). Mathiaschitz schnitt bei den Brief- und Vorwahltagwählern gegenüber dem Gesamtergebnis (+2,3%-Punkte) besser ab, ebenso wie Wulz. Scheucher lag vor allem bei den Briefwählern (+2,9%-Punkte) besser. Scheider-Wähler haben hingegen die Möglichkeiten der Briefwahl bzw. des Vorwahltages weniger in Anspruch genommen. Die Differenz gegenüber dem Endergebnis liegt bei -6,8 bzw. -4,6%-Punkten.

Die Direktwahl erlaubte ein Stimmensplitting zwischen Bürgermeister auf der einen und den Parteien auf der anderen Seite. Von dieser Möglichkeit wurde vom Wähler starker Gebrauch gemacht. Bis auf Wulz und Petschnig lagen alle Kandidaten - wenn auch manch-

Grafik I.4 Ergebnisse der BGM-Wahl 2009 differenziert nach Briefwahl und Vorwahltag



Tab. I.6 Ergebnisse der BGM-Wahl 2009 differenziert nach Briefwahl und Vorwahltag

Von den abgegebenen Stimmen entfielen auf	BGM-Wahl 2009		BGM-Wahl ohne Briefwahl und Vorwahltag		Briefwahl		Vorwahltag	
	absolut	in %	absolut	in %	absolut	in %	absolut	in %
Mathiaschitz	12.358	24,0	595	26,3	708	26,3	11.055	23,8
Scheucher	11.385	22,1	565	25,0	615	22,9	10.205	21,9
Scheider	20.928	40,7	766	33,9	970	36,1	19.192	41,3
Wulz	3.261	6,3	170	7,5	205	7,6	2.886	6,2
Petschnig	891	1,7	40	1,8	34	1,3	817	1,8
Wiedenbauer	2.167	4,2	106	4,7	140	5,2	1.921	4,1
Sonstige	475	0,9	17	0,8	16	0,6	442	1,0
Insgesamt	51.465	100,0	2.259	100,0	2.688	100,0	46.518	100,0

mal nur marginal - besser als ihre Parteien¹⁾. Mathiaschitz erhielt um 0,5%-Punkte (+29), Scheucher um 3,6%-Punkte (+1.673), Scheider um 2,2%-Punkte und Wiedenbauer um 1,4%-Punkte (+691) mehr Stimmen als die jeweilige Partei. Wulz hingegen verlor Wähler an die anderen Parteien und schnitt um 5,3%-Punkte (-2.849) schlechter ab als die GRÜNEN. Auch Petschnig verlor FPÖ-Wähler, was ein Minus von 1,3%-Punkten (-695) gegenüber der Partei zeigt.

Scheider erhielt in 23 Sprengeln eine absolute Mehrheit, in weiteren 52 Wahlsprengeln lag er über der 40%-Marke. Den maximalen Stimmenanteil errang er im Sprengel 1042 mit 69,5%, den geringsten im Sprengel 841 mit 22,3%. Für Mathiaschitz reichten die Stimmenanteile von 38,0% (1136) bis zu 10,0% (1221) und für Scheucher von 36,4% (841) bis 10,3% (1042). Wulz schnitt am besten im Sprengel 1225 mit 16,6% ab, am schlechtesten im 1042 mit 1,1%. Die Stimmenanteile von Wiedenbauer reichten von 16,7% (937) bis 0,7% (1232). Petschnig erzielte im 611 mit 6,7% sein bestes Ergebnis, allerdings erhielt er in den Sprengeln 531 und 1122 keine einzige Stimme.

Scheider lag in 113 Wahlsprengeln über dem Ergebnis des BZÖ (bis zu +9,1%-Punkte), die größte negative Differenz gab es mit -5,6%-Punkten im Sprengel 1012. Mathiaschitz schnitt in 74 Sprengeln mit bis zu +9,2%-Punkten besser ab als die SPÖ, die Abnahmen gingen bis zu 6,0%-Punkten (Ausnahme: 531 mit -18,6%-Punkten). Scheucher konnte das Ergebnis der ÖVP in fast allen Sprengeln mit bis zu 11,1%-Punkten (Ausnahme

531 mit 15,2%-Punkten) übertreffen, nur in 9 schloss er schlechter ab, wobei das Minus bis 5,1%-Punkte reichte. Wulz lag in nahezu allen Sprengeln hinter dem Ergebnis ihrer Partei. Die Differenz reichte von -12,6%-Punkten (811) bis zu +2,9%-Punkten (531) bzw. +0,5%-Punkten (1062).

Vergleicht man das Abschneiden der Kandidaten mit den Ergebnissen des 1. Wahlgangs der Bürgermeisterwahl 2003, so stürzte Scheucher bei seinem dritten Anreten komplett ab. 1997 erreichte er im 1. Wahlgang 40,5% der Stimmen, 2003 waren es 41,7% und diesmal nur 22,1%, was einer Einbuße von 6.154 Wählern entspricht. Auch Mathiaschitz konnte das Resultat des damaligen Bewerbers der SPÖ für das Bürgermeisteramt, des diesmal mit einer eigenen Liste angetretenen Wiedenbauer, nicht erreichen. Sie lag um 9,3%-Punkte (-1.676) hinter dessen 2003er Ergebnis. Auch Wulz büßte 145 Stimmen oder 1,8%-Punkte gegenüber ihrem letzten Ergebnis ein.

Nur Scheider konnte gegenüber Canori, dem Kandidaten der FPÖ bei der GRW'03, deutlich zulegen: um 13.820 Stimmen bzw. +23,8%-Punkte. Das entspricht nahezu einer Verdreifachung der Stimmenzahl.

VORZUGSSTIMMEN (WAHLPUNKTE)

Wie schon bei den letzten beiden Gemeinderatswahlen bestand auch diesmal die Möglichkeit, bis zu drei Vorzugsstimmen für Kandidaten der gewählten Partei zu vergeben. Von den abgegebenen gültigen Stimmen waren 9.490 (18,3%) mit Vorzugsstimmen versehen (Tab.

¹⁾ Bei der Analyse werden die Kandidaten mit unter 1% Stimmenanteil nicht berücksichtigt.


I.7). Insgesamt wurden 14.017 Wahlpunkte gezählt, es wurde also durchschnittlich mehr als ein Kandidat unterstützt. 2003 lag die Anzahl der vergebenen Wahlpunkte fast ein Viertel höher bei 16.764 (2003: 18.458; 1991: 25.791).

Im Überblick die Kandidaten mit den meisten Vorzugsstimmen für die jeweilige Partei:

Tab. I.5 Vorzugsstimmen nach Parteien

Partei	Wahlpunkte	Stimmzettel mit Vorzugsstimmen
SPÖ	3.279	2.170
ÖVP	4.515	2.896
BZÖ	3.064	2.248
GRÜNE	2.266	1.523
GPÖ	17	12
TAXI4	30	24
PARTL	54	48
FPÖ	365	277
EW'09	369	252
KPÖ	58	40
Insgesamt	14.017	9.490

Partei	Kandidat	Wahlpunkte
SPÖ	Dr. Maria-Luise Mathiaschitz	400
	Dr. Peter Kaiser	229
	Mag. Martin Lemmerhofer	212
ÖVP	Reinhold Lexer	660
	Mag. Wilfried Thaler	371
	Dkfm. Scheucher Harald	344
BZÖ	Scheider Christian	1.082
	Albert Gunzer	588
GRÜNE	Mag. Wulz Andrea	426
	Gasper Reinhold	391
GPÖ	DI Ahmed El Mesallamy	11
TAXI4	Bernhard Herzog	22
PARTL	Johann Dietmar Partl	31
FPÖ	Mario Canori	82
EW'09	Ewald Wiedenbauer	114
KPÖ	Patrick Worounig	27



Gemeinderats- und Bürgermeister- WAHL '09

1.

Wahlberechtigte

Tab. 1.1 Veränderung der Wahlberechtigtenanzahl GRW 2009 gegenüber GRW 2003

Wahlspren- gel	Objekt	Adresse	Wahlberechtigte			Veränderung 2009 ggü. 2003	
			insge- samt	davon		abs.	%
				m.	w.		
111	Ursulinenschule	Ursulinengasse 5	276	164	112	+ 18	+ 7,0
211	Hasnerschule	8.-Mai-Straße 44	548	280	268	- 19	- 3,4
311	Hasnerschule	Lidmanskýgasse 55	561	285	276	+ 66	+ 13,3
411	Benediktinerschule	Benediktinerplatz 1	563	281	282	+ 55	+ 10,8
511	Büro Fernheizkraftwerk	Pischeldorfer Straße 29	585	245	340	+ 136	+ 30,3
512	Büro Fernheizkraftwerk	Pischeldorfer Straße 29	418	188	230	+ 33	+ 8,6
513	Städtischer Kindergarten	Feldkirchner Straße 7	310	137	173	- 20	- 6,1
514	Allround-Sportcafe	Magazingasse 14 (KAC-Platz)	516	228	288	+ 85	+ 19,7
521	Städtischer Kindergarten	Feldkirchner Straße 7	384	148	236	- 34	- 8,1
531	Haus der Geriatrie	Krassniggstraße 2	57	18	39	- 6	- 9,5
611	Schlachthofrestauration	Schlachthofstraße 5	361	160	201	+ 8	+ 2,3
612	Dr.-Karl-Renner-Schule	Ebentaler Straße 24	400	179	221	+ 95	+ 31,1
613	Dr.-Karl-Renner-Schule	Ebentaler Straße 24	803	353	450	+ 84	+ 11,7
621	Handelsakademie	Mosteckyplatz 1	292	119	173	+ 40	+ 15,9
622	Handelsakademie	Mosteckyplatz 1	643	274	369	- 10	- 1,5
623	Handelsakademie	Mosteckyplatz 1	286	128	158	- 43	- 13,1
624	Höhere Techn. Lehranstalt	Jesserniggstraße 2	353	162	191	+ 17	+ 5,1
625	Handelsakademie	Mosteckyplatz 1	363	160	203	-	-
711	Berufsschule	Wulfengasse 24	314	138	176	- 9	- 2,8
712	Berufsschule	Wulfengasse 24	390	199	191	+ 42	+ 12,1
713	Volksküche	Südbahngürtel 50	469	215	254	- 14	- 2,9
714	Volksküche	Südbahngürtel 50	245	113	132	- 24	- 8,9
715	Stadthall'n Wirt	Messeplatz 2	290	128	162	- 33	- 10,2
716	Stadthall'n Wirt	Messeplatz 2	381	163	218	- 6	- 1,6
717	HLBA für wirtschaftl. Berufe	Fromillerstraße 15	433	143	290	- 41	- 8,6
811	Kindergarten West	Maria-Theresia-Park 1	272	116	156	+ 4	+ 1,5
812	Westschule	Lerchenfeldstraße 35	411	180	231	- 10	- 2,4
813	Westschule	Lerchenfeldstraße 35	574	244	330	+ 24	+ 4,4
814	BG/BRG Lerchenfeld	Lerchenfeldstraße 22	334	140	194	- 40	- 10,7
821	Benediktinerschule	Benediktinerplatz 1	445	190	255	+ 6	+ 1,4
822	Gemeindezentrum Festung	Strutzmannstraße 17	459	178	281	+ 12	+ 2,7
823	Volksschule Festung	Richard-Wagner-Straße 20	285	111	174	- 39	- 12,0
824	Eurostüberl	Waidmannsdorfer Straße 4	412	179	233	- 57	- 12,2
825	Ehemaliges Bohrerhaus	Villacher Straße 31	573	244	329	+ 9	+ 1,6
831	Gemeindezentrum Festung	Strutzmannstraße 17	532	250	282	+ 16	+ 3,1
832	Telekom Service Center West	Maximilianstraße 36	532	231	301	- 10	- 1,8
833	Hort Festung	Richard-Wagner-Straße 20	351	160	191	+ 21	+ 6,4
841	BG/BRG Lerchenfeld	Lerchenfeldstraße 22	401	178	223	- 43	- 9,7
842	Westschule	Lerchenfeldstraße 35	434	186	248	+ 13	+ 3,1
843	Ingeborg-Bachmann-Gymnasium	Ferd.-Jergitsch-Straße 21	448	193	255	+ 16	+ 3,7
911	Volksschule St.Georgen a.S.	Sandhofweg 17	424	214	210	- 5	- 1,2
921	Alte Volksschule Annabichl	Dammg. 44, Eingang Kreuzwirtg.	216	101	115	- 12	- 5,3
922	Hauptschule Annabichl	Weichselhofstraße 6	431	203	228	- 27	- 5,9
923	Hauptschule Annabichl	Weichselhofstraße 6	674	313	361	+ 11	+ 1,7
924	Betriebskindergarten des LKH	Feschnigstraße 14	693	275	418	- 9	- 1,3
925	Alte Volksschule Annabichl	Dammg. 44, Eingang Kreuzwirtg.	434	204	230	+ 4	+ 0,9
926	Städtischer Kindergarten	Ehrentaler Straße 24	575	271	304	+ 29	+ 5,3
931	Gasthaus Zum Einstein	Paracelsusgasse 14	542	241	301	- 173	- 24,2
932	Neue Volksschule Annabichl	Akazienhofstraße 36	496	217	279	-	-
933	Neue Volksschule Annabichl	Akazienhofstraße 36	557	230	327	+ 65	+ 13,2
934	Neue Volksschule Annabichl	Akazienhofstraße 36	572	239	333	+ 51	+ 9,8
935	Neue Volksschule Annabichl	Akazienhofstraße 36	648	272	376	- 38	- 5,5
936	Rotes Kreuz	Grete-Bittner-Straße 9	560	221	339	+ 6	+ 1,1
937	Gasthaus Zum Einstein	Paracelsusgasse 14	498	204	294	im Wahlspr. 931 enthalten	
941	Gemeindezentrum Annabichl	St. Veiter Straße 195	739	347	392	+ 81	+ 12,3
942	Offizierskasino Lendorf	Eingang Mageregger Straße	577	287	290	+ 48	+ 9,1
943	Gemeindezentrum Annabichl	St. Veiter Straße 195	617	299	318	+ 23	+ 3,9
1011	Gasthaus Had'nwirt	Krastowitzter Straße 1	581	279	302	- 6	- 1,0
1012	Gasthaus Janschitz	Pischeldorfer Straße 237	480	238	242	- 15	- 3,0

Tab. 1.1 Fortsetzung

Wahlspren- gel	Objekt	Adresse	Wahlberechtigte			Veränderung 2009 ggü. 2003	
			insge- samt	davon		abs.	%
				m.	w.		
1020	Sports Point Welzenegg	Irnigstraße 4	582	240	342	im Wahlspr. 1026 enthalten	
1021	Volksschule Welzenegg	Schachterlweg 47	579	266	313	- 29	- 4,8
1022	Volksschule Welzenegg	Schachterlweg 47	653	308	345	+ 5	+ 0,8
1023	Volksschule Welzenegg	Schachterlweg 47	456	214	242	- 14	- 3,0
1024	Volksschule Welzenegg	Schachterlweg 47	485	243	242	- 20	- 4,0
1025	Volksschule Welzenegg	Schachterlweg 47	673	298	375	+ 62	+ 10,1
1026	Kinderhort Welzenegg	Rilkestraße 1	706	304	402	- 3	- 0,4
1027	Progress-Zentrum	Dr.-Richard-Canaval-Gasse 110	749	319	430	+ 17	+ 2,3
1028	Kinderhort Welzenegg	Rilkestraße 1	601	252	349	- 8	- 1,3
1029	Freiw. Feuerwehr Haidach	Steingasse 148	711	312	399	- 11	- 1,5
1031	Gasthaus Reiterklause	Rosenegger Straße 56	864	365	499	+ 276	+ 46,9
1032	Gasthaus Schrott	Flurgasse 8	648	335	313	+ 16	+ 2,5
1041	Kindergarten Fischlsiedlung	Fischlstraße 32	637	310	327	- 72	- 10,2
1042	Kindergarten Fischlsiedlung	Fischlstraße 32	445	194	251	- 53	- 10,6
1043	Gasthaus Ouschan	Ebentaler Straße 100	329	137	192	- 21	- 6,0
1044	Gasthaus Gönitzer	Ebentaler Straße 94	489	222	267	- 32	- 6,1
1051	Dr.-Karl-Renner-Schule	Ebentaler Straße 24	566	264	302	- 10	- 1,7
1061	Gasthaus Had'nwirt	Krastowitz Straße 1	479	235	244	+ 12	+ 2,6
1062	Pfarrsaal St. Theresia	Auer-von-Welsbach-Straße 11	387	181	206	- 15	- 3,7
1063	Pfarrsaal St. Theresia	Auer-von-Welsbach-Straße 11	669	290	379	- 60	- 8,2
1064	Gasthaus Pusztastüberl	Auer-von-Welsbach-Straße 16	343	161	182	- 22	- 6,0
1065	Pfarrsaal St. Theresia	Auer-von-Welsbach-Straße 11	668	303	365	+ 88	+ 15,2
1066	Hauptschule Annabichl	Weichselhofstraße 6	327	159	168	- 5	- 1,5
1067	Kinderhort Welzenegg	Rilkestraße 1	739	306	433	- 18	- 2,4
1111	Gasthaus Schrott	Flurgasse 8	380	180	200	- 7	- 1,8
1112	Gasthaus Schrott	Flurgasse 8	638	303	335	+ 74	+ 13,1
1121	Hauptschule St. Ruprecht	Kneippgasse 30	400	195	205	+ 86	+ 27,4
1122	Gasthaus Kuttinig	St.-Peter-Straße 40	467	227	240	+ 6	+ 1,3
1131	Hauptschule St. Ruprecht	Kneippgasse 30	391	185	206	+ 41	+ 11,7
1132	Volksschule St. Ruprecht	Kneippgasse 32	377	179	198	+ 3	+ 0,8
1133	Städt. Kindergarten	Mössingerstraße 7	296	121	175	- 14	- 4,5
1134	Höhere Techn. Lehranstalt	Mössingerstraße 25	349	166	183	- 30	- 7,9
1135	Mutterberatung St. Ruprecht	Feldhofgasse 15	316	149	167	+ 9	+ 2,9
1136	Städtischer Kinderhort	Mössingerstraße 5	326	155	171	- 23	- 6,6
1137	Volksschule St. Ruprecht	Kneippgasse 32	401	176	225	- 22	- 5,2
1141	Volksschule St. Ruprecht	Kneippgasse 32	514	233	281	- 4	- 0,8
1142	Hauptschule St. Ruprecht	Kneippgasse 30	578	266	312	- 78	- 11,9
1210	Pädag. Hochschule Kärnten	Eingang Hubertusstraße 1	516	236	280	- 23	- 4,3
1211	Telekom Service Center West	Maximilianstraße 36	541	247	294	- 27	- 4,8
1212	Pädag. Hochschule Kärnten	Eingang Waidmannsdorfer Str.	605	271	334	+ 87	+ 16,8
1213	Pädag. Hochschule Kärnten	Hubertusstraße 1	788	336	452	+ 106	+ 15,5
1214	Studentenheim Concordia	Hubertusstraße 5	500	229	271	- 46	- 8,4
1215	Hauptschule Waidmannsdorf	Obirstraße 6	320	168	152	- 22	- 6,4
1216	Pädag. Hochschule Kärnten	Eingang Waidmannsdorfer Str.	406	173	233	- 13	- 3,1
1217	Pädag. Hochschule Kärnten	Eingang Waidmannsdorfer Str.	542	225	317	+ 51	+ 10,4
1218	Pädag. Hochschule Kärnten	Eingang Waidmannsdorfer Str.	429	198	231	- 52	- 10,8
1219	Hauptschule Waidmannsdorf	Obirstraße 6	457	197	260	- 1	- 0,2
1221	Studentenheim Concordia	Hubertusstraße 5	504	218	286	- 61	- 10,8
1222	Universität Klagenfurt	Universitätsstraße 65	451	210	241	- 221	- 32,9
1223	Waldorfschule	Wilsonstraße 11	676	292	384	+ 10	+ 1,5
1224	Universität Klagenfurt	Universitätsstraße 65	614	279	335	+ 108	+ 21,3
1225	Universität Klagenfurt	Universitätsstraße 65	583	253	330	im Wahlspr. 1222 enthalten	
1231	Dr.-Theodor-Körner-Schule	Schubertstraße 31	456	195	261	- 10	- 2,1
1232	Dr.-Theodor-Körner-Schule	Schubertstraße 31	559	260	299	- 9	- 1,6
1233	Hochschülerhaus	Mozartstraße 61	873	393	480	+ 66	+ 8,2
1234	Sonderschule	Schubertstraße 29	470	194	276	- 6	- 0,4
1235	Hochschülerhaus	Mozartstraße 61	698	311	387	- 49	- 6,6
1241	Hauptschule Waidmannsdorf	Obirstraße 6	430	205	225	- 7	- 1,6

Tab. 1.1 Schluss

Wahl- spreng- gel	Objekt	Adresse	Wahlberechtigte			Veränderung 2009 ggü. 2003	
			insge- samt	davon		abs.	%
				m.	w.		
1242	Städtischer Kindergarten	Johann-Strauß-Gasse 10	408	185	223	- 21	- 4,9
1243	Hauptschule Waidmannsdorf	Obirstraße 6	472	198	274	- 41	- 8,0
1244	Hauptschule Waidmannsdorf	Obirstraße 6	453	178	275	- 58	- 11,4
1251	BG/BRG Lerchenfeld	Lerchenfeldstraße 22	640	284	356	+ 5	+ 0,8
1252	Verbund (ehemalige ODK)	Kohldorfer Straße 98	588	260	328	+ 57	+ 10,7
1253	Verbund (ehemalige ODK)	Kohldorfer Straße 98	675	298	377	+ 26	+ 4,0
1254	Verbund (ehemalige ODK)	Kohldorfer Straße 98	630	278	352	+ 107	+ 20,5
1261	Rotes Kreuz - Blutzentrale	Grete-Bittner-Straße 7	474	209	265	+ 12	+ 2,6
1262	Mutterberatung Kalvarienberg	Feldkirchner Straße 104	439	204	235	+ 29	+ 7,1
1311	F. Feuerwehr Viktring Stein	Emil-Hölzel-Weg 6	473	236	237	- 11	- 2,3
1312	Gasthof Stanerwirt	Steiner Weg 3	669	320	349	- 2	- 0,3
1313	Volksschule Viktring	Schulstraße 2	430	187	243	- 81	- 15,9
1314	Volksschule Viktring	Schulstraße 2	505	235	270	- 30	- 5,6
1315	Volksschule Viktring	Schulstraße 2	635	272	363	+ 138	+ 27,8
1316	Hauptschule Viktring	Abstimmungsstraße 31	559	238	321	im Wahlspr. 1313 enthalten	
1321	Hauptschule Viktring	Abstimmungsstraße 31	631	291	340	+ 5	+ 0,8
1322	Ehemaliges Amtshaus	Viktringer Platz 1	503	239	264	+ 18	+ 3,7
1323	Gasthaus Rösch	Wörthersee-Südufer-Straße 55	759	385	374	+ 109	+ 16,8
1324	Hauptschule Viktring	Abstimmungsstraße 31	456	220	236	- 10	- 2,1
1325	Ehemaliges Amtshaus	Viktringer Platz 1	475	216	259	+ 34	+ 7,7
1331	Volksschule Viktring	Schulstraße 2	415	202	213	+ 28	+ 7,2
1411	Restaurant Knes	Feldkirchner Straße 303	749	374	375	+ 252	+ 50,7
1412	Restaurant Knes	Feldkirchner Straße 303	386	181	205	- 9	- 2,3
1421	Gasthof Wölfritzerhof	Zentrumweg 6	422	211	211	+ 3	+ 0,7
1422	Volksschule Wölfnitz	Römerweg 36	618	301	317	+ 2	+ 0,3
1423	Volksschule Wölfnitz	Römerweg 36	629	323	306	- 1	- 0,2
1424	Gasthof Wölfritzerhof	Zentrumweg 6	477	227	250	+ 34	+ 7,7
1431	HBLA Pitzelstätten	Glantalstraße 59	679	338	341	+ 10	+ 1,5
1511	Volksschule Hörtdorf	Gutendorfer Straße 36	682	312	370	+ 3	+ 0,4
1512	Volksschule Hörtdorf	Gutendorfer Straße 36	706	325	381	+ 131	+ 22,8
1513	Volksschule Hörtdorf	Gutendorfer Straße 36	537	264	273	+ 8	+ 1,5
01-03 ¹⁾	Besondere Wahlsprengel Landeskrankenhaus, St. Veiter Straße 47	
04 ¹⁾	Besond. Wahlsprengel übr. Krankenanstalten und Flieg. Kommissionen	
05, 06 ¹⁾	Wahlkartensprengel	Rathaus, Neuer Platz 1
07 ¹⁾	Wahlkartensprengel	LKH-Ärztelhaus, St. Veiter Str. 47
08 ¹⁾	Besondere Wahlsprengel	Flughafen, Justizanstalt, Altenheime, Hauptbahnhof
Wahlberechtigte insgesamt			74.828	33.877	40.951	+ 3.353	+ 4,7

¹⁾ nur mit Wahlkarten.

Tab. 1.2 Änderungen bei Wahllokalen seit der GRW 2003


Wahl- sprengel	altes	neues
	Wahllokal	
715	Messerrestaurant, Messeplatz 2	Stadthall'n Wirt, Messeplatz 2
716	Messerrestaurant, Messeplatz 2	Stadthall'n Wirt, Messeplatz 2
814	Westschule, Lerchenfeldstraße 35	BG/BRG Lerchenfeld, Lerchenfeldstraße 22
822	Volksschule Festung, Richard-Wagner-Straße 20	Gemeindezentrum Festung, Strutzmannstraße 17
831	Volksschule Festung, Richard-Wagner-Straße 20	Gemeindezentrum Festung, Strutzmannstraße 17
937	2008 Teilung des Sprengels 931 in 931 und 937	Gasthaus "Zum Einstein", Paracelsusgasse 14
1135	Jugend am Werk, Feldhofgasse 15	Mutterberatung St. Ruprecht, Feldhofgasse 15
1225	Gemeindezentrum Waidmannsdorf, Ginzkeygasse 2	Universität Klagenfurt, Universitätsstraße 65
1251	Westschule, Lerchenfeldstraße 35	BG/BRG Lerchenfeld, Lerchenfeldstraße 22
1311	Hauptschule St. Ruprecht, Kneippgasse 30	Freiwillige Feuerwehr Viktring-Stein, Emil-Hölzel-Weg 6
1312	Hauptschule Viktring, Abstimmungsstraße 31	Gasthof "Stanerwirt", Steiner Weg 3
1316	2008 Teilung des Sprengels 1313 in 1313 und 1316	Hauptschule Viktring, Abstimmungsstraße 31

Tab. 1.3 Wahlberechtigte bei der Gemeinderatswahl 2009 nach Alter und Geschlecht

Alter in Jahren	Wahlberechtigte			Alter in Jahren	Wahlberechtigte		
	m.	w.	zus.		m.	w.	zus.
16 ¹⁾	57	62	119	62	547	593	1.140
17	473	470	943	63	501	590	1.091
18	519	488	1.007	64	375	495	870
19	470	463	933	65	497	605	1.102
20	443	481	924	66	476	588	1.064
21	480	460	940	67	457	596	1.053
22	461	487	948	68	534	675	1.209
23	494	546	1.040	69	611	675	1.286
24	451	554	1.005	70	516	616	1.132
25	492	568	1.060	71	324	396	720
26	508	568	1.076	72	291	366	657
27	530	582	1.112	73	249	362	611
28	514	565	1.079	74	261	310	571
29	499	585	1.084	75	209	323	532
30	536	532	1.068	76	232	337	569
31	473	544	1.017	77	191	358	549
32	527	528	1.055	78	217	386	603
33	499	530	1.029	79	216	379	595
34	513	555	1.068	80	228	367	595
35	552	602	1.154	81	212	346	558
36	538	595	1.133	82	167	348	515
37	580	631	1.211	83	171	382	553
38	576	637	1.213	84	163	361	524
39	609	611	1.220	85	140	399	539
40	672	769	1.441	86	126	352	478
41	682	816	1.498	87	102	322	424
42	685	787	1.472	88	106	272	378
43	711	812	1.523	89	80	236	316
44	752	788	1.540	90	59	172	231
45	688	765	1.453	91	42	120	162
46	727	786	1.513	92	28	74	102
47	727	792	1.519	93	20	67	87
48	724	776	1.500	94	15	61	76
49	700	758	1.458	95	15	66	81
50	663	722	1.385	96	9	42	51
51	641	702	1.343	97	6	40	46
52	643	685	1.328	98	4	24	28
53	623	713	1.336	99	3	12	15
54	580	676	1.256	100	3	6	9
55	539	643	1.182	101	3	4	7
56	515	621	1.136	102	-	2	2
57	495	613	1.108	103	-	2	2
58	468	564	1.032	104	-	3	3
59	452	609	1.061	107	-	1	1
60	480	555	1.035				
61	510	624	1.134				
				Klgft.	33.877	40.951	74.828

¹⁾ Mit dem Wahltag (1.3.2009) das 16. Lebensjahr vollendet.

Grafik 1.1 Wahlberechtigte nach dem Alter



¹⁾ Mit dem Wahltag (1.3.2009) das 16. Lebensjahr vollendet.

Tab. 1.4 Wahlberechtigte bei der GRW 2009 nach Wahlsprengeln und Altersgruppen

Wahl- spreng- gel	Wahl- berech- tigte	davon nach Altersgruppen													
		16-24		25-30		31-40		41-50		51-60		61-70		über 70	
		abs.	%	abs.	%	abs.	%	abs.	%	abs.	%	abs.	%	abs.	%
111	276	37	13,4	36	13,0	61	22,1	51	18,5	39	14,1	22	8,0	30	10,9
211	548	54	9,9	64	11,7	84	15,3	92	16,8	83	15,1	70	12,8	101	18,4
311	561	80	14,3	62	11,1	122	21,7	103	18,4	80	14,3	57	10,2	57	10,2
411	563	48	8,5	41	7,3	89	15,8	91	16,2	67	11,9	80	14,2	147	26,1
511	585	63	10,8	69	11,8	102	17,4	106	18,1	77	13,2	66	11,3	102	17,4
512	418	40	9,6	57	13,6	67	16,0	81	19,4	77	18,4	57	13,6	39	9,3
513	310	28	9,0	28	9,0	57	18,4	56	18,1	42	13,5	44	14,2	55	17,7
514	516	38	7,4	51	9,9	79	15,3	79	15,3	67	13,0	111	21,5	91	17,6
521	384	29	7,6	25	6,5	51	13,3	43	11,2	46	12,0	66	17,2	124	32,3
531	57	3	5,3	1	1,8	2	3,5	2	3,5	7	12,3	6	10,5	36	63,2
611	361	36	10,0	27	7,5	45	12,5	88	24,4	53	14,7	66	18,3	46	12,7
612	400	49	12,3	40	10,0	62	15,5	87	21,8	59	14,8	52	13,0	51	12,8
613	803	88	11,0	84	10,5	176	21,9	138	17,2	135	16,8	93	11,6	89	11,1
621	292	44	15,1	46	15,8	59	20,2	37	12,7	36	12,3	26	8,9	44	15,1
622	643	77	12,0	72	11,2	91	14,2	123	19,1	109	17,0	93	14,5	78	12,1
623	286	25	8,7	33	11,5	50	17,5	55	19,2	37	12,9	35	12,2	51	17,8
624	353	33	9,3	42	11,9	55	15,6	75	21,2	44	12,5	38	10,8	66	18,7
625	363	45	12,4	31	8,5	76	20,9	56	15,4	60	16,5	49	13,5	46	12,7
711	314	31	9,9	37	11,8	61	19,4	45	14,3	33	10,5	58	18,5	49	15,6
712	390	56	14,4	34	8,7	54	13,8	71	18,2	41	10,5	54	13,8	80	20,5
713	469	51	10,9	58	12,4	55	11,7	66	14,1	67	14,3	72	15,4	100	21,3
714	245	35	14,3	22	9,0	29	11,8	51	20,8	30	12,2	27	11,0	51	20,8
715	290	46	15,9	22	7,6	33	11,4	54	18,6	42	14,5	39	13,4	54	18,6
716	381	35	9,2	40	10,5	59	15,5	68	17,8	40	10,5	38	10,0	101	26,5
717	433	28	6,5	24	5,5	33	7,6	56	12,9	44	10,2	44	10,2	204	47,1
811	272	17	6,3	23	8,5	58	21,3	56	20,6	31	11,4	43	15,8	44	16,2
812	411	46	11,2	43	10,5	59	14,4	74	18,0	56	13,6	64	15,6	69	16,8
813	574	58	10,1	55	9,6	75	13,1	105	18,3	76	13,2	97	16,9	108	18,8
814	334	21	6,3	16	4,8	56	16,8	58	17,4	33	9,9	64	19,2	86	25,7
821	445	46	10,3	50	11,2	59	13,3	82	18,4	76	17,1	54	12,1	78	17,5
822	459	40	8,7	40	8,7	68	14,8	63	13,7	64	13,9	76	16,6	108	23,5
823	285	24	8,4	17	6,0	34	11,9	47	16,5	42	14,7	37	13,0	84	29,5
824	412	36	8,7	33	8,0	65	15,8	58	14,1	67	16,3	67	16,3	86	20,9
825	573	56	9,8	56	9,8	86	15,0	98	17,1	91	15,9	88	15,4	98	17,1
831	532	46	8,6	42	7,9	92	17,3	97	18,2	73	13,7	71	13,3	111	20,9
832	532	50	9,4	47	8,8	93	17,5	86	16,2	72	13,5	94	17,7	90	16,9
833	351	25	7,1	47	13,4	44	12,5	57	16,2	49	14,0	61	17,4	68	19,4
841	401	32	8,0	18	4,5	49	12,2	76	19,0	65	16,2	79	19,7	82	20,4
842	434	39	9,0	26	6,0	48	11,1	90	20,7	62	14,3	71	16,4	98	22,6
843	448	33	7,4	27	6,0	66	14,7	84	18,8	65	14,5	87	19,4	86	19,2
911	424	53	12,5	23	5,4	63	14,9	101	23,8	64	15,1	45	10,6	75	17,7
921	216	13	6,0	16	7,4	30	13,9	41	19,0	37	17,1	34	15,7	45	20,8
922	431	45	10,4	20	4,6	56	13,0	93	21,6	58	13,5	65	15,1	94	21,8
923	674	55	8,2	42	6,2	121	18,0	171	25,4	90	13,4	107	15,9	88	13,1
924	693	55	7,9	62	8,9	86	12,4	116	16,7	112	16,2	114	16,5	148	21,4
925	434	46	10,6	20	4,6	55	12,7	99	22,8	52	12,0	71	16,4	91	21,0
926	575	63	11,0	44	7,7	69	12,0	111	19,3	93	16,2	90	15,7	105	18,3
931	542	51	9,4	54	10,0	126	23,2	133	24,5	87	16,1	53	9,8	38	7,0
932	496	36	7,3	29	5,8	68	13,7	80	16,1	59	11,9	123	24,8	101	20,4

Tab. 1.4 Fortsetzung

Wahlspren- gel	Wahl- berech- tigte	davon nach Altersgruppen													
		16-24		25-30		31-40		41-50		51-60		61-70		über 70	
		abs.	%	abs.	%	abs.	%	abs.	%	abs.	%	abs.	%	abs.	%
933	557	41	7,4	55	9,9	77	13,8	75	13,5	97	17,4	115	20,6	97	17,4
934	572	94	16,4	73	12,8	77	13,5	85	14,9	96	16,8	88	15,4	59	10,3
935	648	60	9,3	51	7,9	84	13,0	125	19,3	134	20,7	96	14,8	98	15,1
936	560	63	11,3	34	6,1	107	19,1	192	34,3	93	16,6	41	7,3	30	5,4
937	498	43	8,6	40	8,0	78	15,7	107	21,5	110	22,1	73	14,7	47	9,4
941	739	101	13,7	40	5,4	72	9,7	203	27,5	126	17,1	84	11,4	113	15,3
942	577	64	11,1	53	9,2	93	16,1	118	20,5	80	13,9	81	14,0	88	15,3
943	617	59	9,6	56	9,1	83	13,5	133	21,6	95	15,4	102	16,5	89	14,4
1011	581	72	12,4	42	7,2	105	18,1	132	22,7	81	13,9	71	12,2	78	13,4
1012	480	63	13,1	25	5,2	51	10,6	97	20,2	78	16,3	76	15,8	90	18,8
1020	582	73	12,5	105	18,0	197	33,8	136	23,4	41	7,0	24	4,1	6	1,0
1021	579	57	9,8	49	8,5	64	11,1	107	18,5	129	22,3	104	18,0	69	11,9
1022	653	67	10,3	54	8,3	122	18,7	138	21,1	95	14,5	92	14,1	85	13,0
1023	456	54	11,8	24	5,3	58	12,7	86	18,9	74	16,2	52	11,4	108	23,7
1024	485	51	10,5	25	5,2	62	12,8	97	20,0	80	16,5	70	14,4	100	20,6
1025	673	86	12,8	61	9,1	153	22,7	180	26,7	105	15,6	44	6,5	44	6,5
1026	706	70	9,9	103	14,6	126	17,8	136	19,3	133	18,8	113	16,0	25	3,5
1027	749	97	13,0	76	10,1	126	16,8	198	26,4	137	18,3	82	10,9	33	4,4
1028	601	71	11,8	59	9,8	101	16,8	172	28,6	123	20,5	49	8,2	26	4,3
1029	711	71	10,0	44	6,2	84	11,8	142	20,0	122	17,2	105	14,8	143	20,1
1031	864	111	12,8	94	10,9	193	22,3	183	21,2	92	10,6	90	10,4	101	11,7
1032	648	66	10,2	51	7,9	107	16,5	117	18,1	110	17,0	128	19,8	69	10,6
1041	637	49	7,7	40	6,3	86	13,5	119	18,7	131	20,6	119	18,7	93	14,6
1042	445	53	11,9	24	5,4	83	18,7	77	17,3	45	10,1	99	22,2	64	14,4
1043	329	18	5,5	30	9,1	25	7,6	46	14,0	62	18,8	89	27,1	59	17,9
1044	489	47	9,6	43	8,8	66	13,5	91	18,6	108	22,1	83	17,0	51	10,4
1051	566	61	10,8	46	8,1	65	11,5	109	19,3	96	17,0	85	15,0	104	18,4
1061	479	58	12,1	32	6,7	53	11,1	96	20,0	81	16,9	75	15,7	84	17,5
1062	387	38	9,8	34	8,8	55	14,2	76	19,6	61	15,8	52	13,4	71	18,3
1063	669	70	10,5	48	7,2	99	14,8	110	16,4	108	16,1	136	20,3	98	14,6
1064	343	26	7,6	30	8,7	48	14,0	55	16,0	49	14,3	55	16,0	80	23,3
1065	668	89	13,3	74	11,1	130	19,5	117	17,5	78	11,7	92	13,8	88	13,2
1066	327	33	10,1	18	5,5	37	11,3	63	19,3	57	17,4	50	15,3	69	21,1
1067	739	84	11,4	54	7,3	172	23,3	226	30,6	114	15,4	59	8,0	30	4,1
1111	380	40	10,5	24	6,3	51	13,4	85	22,4	58	15,3	64	16,8	58	15,3
1112	638	80	12,5	38	6,0	104	16,3	154	24,1	89	13,9	78	12,2	95	14,9
1121	400	48	12,0	40	10,0	74	18,5	86	21,5	48	12,0	54	13,5	50	12,5
1122	467	52	11,1	52	11,1	62	13,3	89	19,1	59	12,6	83	17,8	70	15,0
1131	391	56	14,3	56	14,3	53	13,6	82	21,0	47	12,0	50	12,8	47	12,0
1132	377	46	12,2	34	9,0	42	11,1	100	26,5	85	22,5	42	11,1	28	7,4
1133	296	25	8,4	19	6,4	35	11,8	32	10,8	42	14,2	87	29,4	56	18,9
1134	349	39	11,2	35	10,0	55	15,8	69	19,8	56	16,0	60	17,2	35	10,0
1135	316	35	11,1	33	10,4	59	18,7	54	17,1	48	15,2	42	13,3	45	14,2
1136	326	25	7,7	31	9,5	33	10,1	46	14,1	41	12,6	78	23,9	72	22,1
1137	401	55	13,7	35	8,7	53	13,2	79	19,7	69	17,2	54	13,5	56	14,0
1141	514	49	9,5	35	6,8	63	12,3	106	20,6	87	16,9	87	16,9	87	16,9
1142	578	53	9,2	45	7,8	74	12,8	100	17,3	89	15,4	107	18,5	110	19,0
1210	516	52	10,1	66	12,8	89	17,2	112	21,7	86	16,7	57	11,0	54	10,5
1211	541	44	8,1	45	8,3	60	11,1	87	16,1	88	16,3	103	19,0	114	21,1

Tab. 1.4 Schluss

Wahlspren- gel	Wahl- berech- tigte	davon nach Altersgruppen													
		16-24		25-30		31-40		41-50		51-60		61-70		über 70	
		abs.	%	abs.	%	abs.	%	abs.	%	abs.	%	abs.	%	abs.	%
1212	605	47	7,8	49	8,1	106	17,5	79	13,1	109	18,0	124	20,5	91	15,0
1213	788	91	11,5	96	12,2	115	14,6	165	20,9	97	12,3	109	13,8	115	14,6
1214	500	51	10,2	31	6,2	61	12,2	87	17,4	93	18,6	82	16,4	95	19,0
1215	320	23	7,2	16	5,0	39	12,2	55	17,2	60	18,8	60	18,8	67	20,9
1216	406	31	7,6	36	8,9	52	12,8	74	18,2	59	14,5	71	17,5	83	20,4
1217	542	47	8,7	59	10,9	85	15,7	96	17,7	106	19,6	89	16,4	60	11,1
1218	429	38	8,9	25	5,8	42	9,8	59	13,8	128	29,8	90	21,0	47	11,0
1219	457	45	9,8	36	7,9	69	15,1	94	20,6	66	14,4	80	17,5	67	14,7
1221	504	84	16,7	59	11,7	69	13,7	107	21,2	81	16,1	44	8,7	60	11,9
1222	451	45	10,0	32	7,1	58	12,9	91	20,2	78	17,3	76	16,9	71	15,7
1223	676	83	12,3	71	10,5	119	17,6	164	24,3	93	13,8	78	11,5	68	10,1
1224	614	72	11,7	54	8,8	101	16,4	146	23,8	116	18,9	72	11,7	53	8,6
1225	583	61	10,5	75	12,9	131	22,5	143	24,5	87	14,9	44	7,5	42	7,2
1231	456	38	8,3	42	9,2	77	16,9	76	16,7	52	11,4	72	15,8	99	21,7
1232	559	76	13,6	52	9,3	85	15,2	128	22,9	88	15,7	54	9,7	76	13,6
1233	873	100	11,5	91	10,4	150	17,2	178	20,4	139	15,9	133	15,2	82	9,4
1234	470	53	11,3	30	6,4	53	11,3	92	19,6	61	13,0	77	16,4	104	22,1
1235	698	71	10,2	56	8,0	74	10,6	124	17,8	183	26,2	121	17,3	69	9,9
1241	430	56	13,0	38	8,8	67	15,6	83	19,3	50	11,6	51	11,9	85	19,8
1242	408	39	9,6	57	14,0	59	14,5	71	17,4	67	16,4	42	10,3	73	17,9
1243	472	50	10,6	40	8,5	58	12,3	74	15,7	67	14,2	84	17,8	99	21,0
1244	453	24	5,3	54	11,9	71	15,7	77	17,0	53	11,7	81	17,9	93	20,5
1251	640	49	7,7	43	6,7	75	11,7	130	20,3	90	14,1	125	19,5	128	20,0
1252	588	62	10,5	70	11,9	109	18,5	116	19,7	82	13,9	60	10,2	89	15,1
1253	675	73	10,8	62	9,2	103	15,3	128	19,0	91	13,5	105	15,6	113	16,7
1254	630	61	9,7	40	6,3	98	15,6	106	16,8	87	13,8	112	17,8	126	20,0
1261	474	56	11,8	35	7,4	60	12,7	92	19,4	88	18,6	74	15,6	69	14,6
1262	439	49	11,2	24	5,5	64	14,6	95	21,6	75	17,1	61	13,9	71	16,2
1311	473	39	8,2	29	6,1	71	15,0	88	18,6	90	19,0	87	18,4	69	14,6
1312	669	56	8,4	49	7,3	94	14,1	129	19,3	123	18,4	121	18,1	97	14,5
1313	430	77	17,9	54	12,6	91	21,2	101	23,5	63	14,7	30	7,0	14	3,3
1314	505	65	12,9	27	5,3	51	10,1	108	21,4	151	29,9	66	13,1	37	7,3
1315	635	89	14,0	61	9,6	109	17,2	178	28,0	111	17,5	61	9,6	26	4,1
1316	559	61	10,9	88	15,7	150	26,8	123	22,0	87	15,6	35	6,3	15	2,7
1321	631	70	11,1	31	4,9	93	14,7	136	21,6	99	15,7	128	20,3	74	11,7
1322	503	50	9,9	43	8,5	50	9,9	92	18,3	93	18,5	103	20,5	72	14,3
1323	759	101	13,3	33	4,3	100	13,2	175	23,1	130	17,1	110	14,5	110	14,5
1324	456	42	9,2	41	9,0	48	10,5	82	18,0	82	18,0	82	18,0	79	17,3
1325	475	48	10,1	44	9,3	85	17,9	99	20,8	63	13,3	58	12,2	78	16,4
1331	415	30	7,2	25	6,0	81	19,5	101	24,3	52	12,5	66	15,9	60	14,5
1411	749	71	9,5	45	6,0	192	25,6	171	22,8	134	17,9	83	11,1	53	7,1
1412	386	36	9,3	27	7,0	65	16,8	96	24,9	55	14,2	60	15,5	47	12,2
1421	422	51	12,1	31	7,3	46	10,9	69	16,4	93	22,0	73	17,3	59	14,0
1422	618	53	8,6	42	6,8	85	13,8	119	19,3	98	15,9	128	20,7	93	15,0
1423	629	66	10,5	37	5,9	84	13,4	132	21,0	117	18,6	95	15,1	98	15,6
1424	477	61	12,8	26	5,5	67	14,0	108	22,6	71	14,9	83	17,4	61	12,8
1431	679	63	9,3	49	7,2	109	16,1	133	19,6	119	17,5	118	17,4	88	13,0
1511	682	59	8,7	63	9,2	110	16,1	148	21,7	116	17,0	91	13,3	95	13,9
1512	706	92	13,0	48	6,8	122	17,3	146	20,7	139	19,7	82	11,6	77	10,9
1513	537	60	11,2	42	7,8	64	11,9	122	22,7	83	15,5	112	20,9	54	10,1
Klgft.	74.828	7.859	10,5	6.479	8,7	11.541	15,4	14.861	19,9	11.817	15,8	11.081	14,8	11.190	15,0

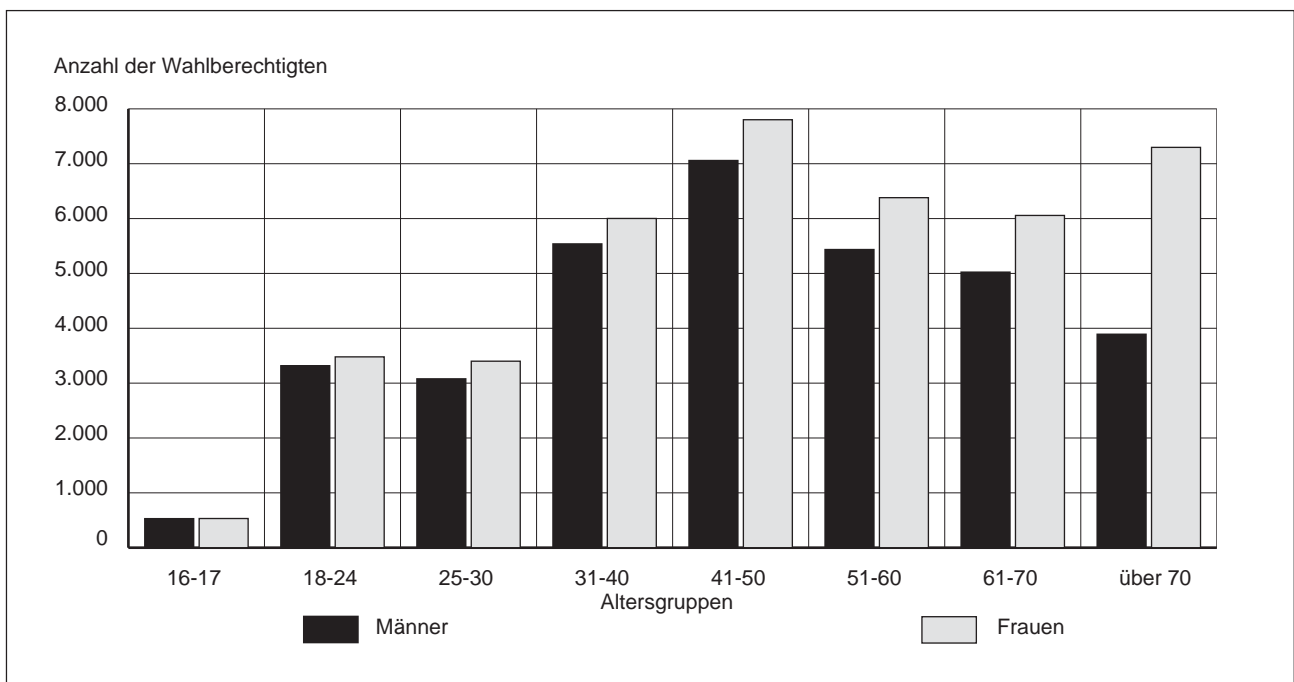
Tab. 1.5 Wahlberechtigte nach Altersgruppen, Familienstand und Geschlecht


Alters- gruppe	Wahlberechtigte			davon nach dem Familienstand												ohne Angabe		
				ledig			verheiratet			verwitwet			geschieden					
	m.	w.	zus.	m.	w.	zus.	m.	w.	zus.	m.	w.	zus.	m.	w.	zus.	m.	w.	zus.
16-24	3.848	4.011	7.859	3.799	3.900	7.699	46	105	151	-	-	-	3	6	9	-	-	-
25-30	3.079	3.400	6.479	2.785	2.797	5.582	257	514	771	-	1	1	37	88	125	-	-	-
31-40	5.539	6.002	11.541	3.437	3.026	6.463	1.736	2.373	4.109	2	15	17	364	587	951	-	1	1
41-50	7.059	7.802	14.861	2.366	2.109	4.475	3.624	4.068	7.692	20	121	141	1.046	1.501	2.547	3	3	6
51-60	5.436	6.381	11.817	941	1.076	2.017	3.407	3.591	6.998	67	324	391	1.019	1.387	2.406	2	3	5
61-70	5.024	6.057	11.081	467	686	1.153	3.634	3.363	6.997	159	868	1.027	764	1.140	1.904	-	-	-
üb. 70	3.892	7.298	11.190	243	787	1.030	2.865	2.041	4.906	524	3.689	4.213	260	779	1.039	-	2	2
Insg.	33.877	40.951	74.828	14.038	14.381	28.419	15.569	16.055	31.624	772	5.018	5.790	3.493	5.488	8.981	5	9	14

Tab. 1.6 Wahlberechtigte Unionsbürger nach Nationen (ohne Österreich)

Staatsbürger- schaft	Wahlberechtigte Unionsbürger insgesamt	davon		Staatsbürger- schaft	Wahlberechtigte Unionsbürger insgesamt	davon	
		m.	w.			m.	w.
Belgien	10	9	1	Niederlande	48	25	23
Bulgarien	36	15	21	Polen	89	34	55
Dänemark	4	2	2	Portugal	15	11	4
Deutschland	1.142	558	584	Rumänien	246	98	148
Estland	5	1	4	Schweden	29	12	17
Finnland	15	6	9	Slowakei	47	10	37
Frankreich	36	13	23	Slowenien	400	216	184
Griechenland	48	29	19	Spanien	23	10	13
Großbritannien	70	39	31	Tschechische Rep.	30	10	20
Irland	8	6	2	Ungarn	105	33	72
Italien	255	151	104	Insgesamt	2.662	1.289	1.373
Luxemburg	1	1	-				

Grafik 1.2 Wahlberechtigte nach Altersgruppen und Geschlecht





Gemeinderats- WAHL '09

2.

Wahlergebnisse

Tab. 2.1 Wahlergebnisse in Klagenfurt seit 1945 (Europawahlen, Nationalratswahlen)

Wahltermin	Wahlberechtigte	Abgegebene Stimmen						Von den abgegebenen gültigen Stimmen entfielen auf																
		insgesamt (Wahlbeteiligung)		davon		SPÖ		ÖVP		FPÖ (WdU, VdU)		BZÖ		GRÜNE		LIBERALES FORUM		KPÖ (VO, KLS, Linksblock)		Sonstige Parteien				
		abs.	%	abs.	%	abs.	%	abs.	%	abs.	%	abs.	%	abs.	%	abs.	%	abs.	%	abs.	%			
EUROPAWAHLEN																								
13.10.1996	68.944	43.452	63,0	1.150	2,6	42.302	97,4	12.340	29,2	8.172	19,3	16.519	39,1	x	x	2.509	5,9	1.570	3,7	163	0,4	1.029	5,2	2,4
13.06.1999	68.864	27.787	40,4	619	2,2	27.168	97,8	8.328	30,7	5.876	21,6	9.232	34,0	x	x	2.479	9,1	605	2,2	150	0,6	498	6,1	1,8
13.06.2004	69.910	23.222	33,2	549	2,4	22.673	97,6	6.666	29,4	4.773	21,1	4.507	19,9	x	x	3.468	15,3	x	x	229	8,1	3.030	9,1	13,4
NATIONALRATSWAHLEN																								
25.11.1945	26.041	23.693	91,0	471	2,0	23.222	98,0	12.482	53,8	7.511	32,3	x	x	x	x	x	x	x	x	1.836	7,9	1.393	6,0	6,0
09.10.1949	37.793	36.469	96,5	759	2,1	35.710	97,9	15.214	42,6	11.283	31,6	7.528	21,1	x	x	x	x	x	x	1.558	4,4	127	0,4	0,4
22.02.1953	41.664	39.154	94,0	2.234	5,7	36.920	94,3	17.118	46,4	10.842	29,4	6.584	17,8	x	x	x	x	x	x	1.800	4,9	576	1,6	1,6
13.05.1956	43.237	41.939	97,0	1.326	3,2	40.613	96,8	17.896	44,1	14.855	36,6	6.383	15,7	x	x	x	x	x	x	1.477	3,6	2	x	x
10.05.1959	46.238	42.388	91,7	569	1,3	41.819	98,7	18.973	45,4	14.868	35,6	6.060	14,5	x	x	x	x	x	x	1.279	3,1	639	1,5	1,5
18.11.1962	47.408	44.432	93,7	491	1,1	43.941	98,9	19.778	45,0	16.679	38,0	5.260	12,0	x	x	x	x	x	x	1.860	4,2	364	0,8	0,8
06.03.1966	50.353	45.831	91,0	593	1,3	45.238	98,7	20.517	45,4	18.574	41,1	5.173	11,4	x	x	x	x	x	x	x	x	974	2,2	2,2
01.03.1970	53.577	47.664	89,0	453	1,0	47.211	99,0	23.584	50,0	18.412	39,0	4.397	9,3	x	x	x	x	x	x	712	1,5	106	0,2	0,2
10.10.1971	52.980	46.302	87,4	560	1,2	45.742	98,8	23.697	51,8	16.992	37,1	4.239	9,3	x	x	x	x	x	x	814	1,8	x	x	x
05.10.1975	59.175	52.447	88,6	588	1,1	51.859	98,9	26.853	51,8	19.342	37,3	4.906	9,5	x	x	x	x	x	x	758	1,5	x	x	x
06.05.1979	61.874	54.925	88,8	683	1,2	54.242	98,8	28.755	53,0	19.902	36,7	4.931	9,1	x	x	x	x	x	x	654	1,2	x	x	x
24.04.1983	63.997	56.761	88,7	840	1,5	55.921	98,5	28.272	50,6	19.609	35,1	5.190	9,3	x	x	x	x	x	x	483	0,9	2.367	10,1	4,2
23.11.1986	66.376	60.471	91,1	1.597	2,6	58.874	97,4	26.140	44,4	17.192	29,2	12.281	20,9	x	x	2.616	4,4	x	x	413	0,7	232	1,1	0,4
07.10.1990	67.987	57.594	84,7	1.839	3,2	55.755	96,8	23.452	42,1	9.828	17,6	18.708	33,6	x	x	2.033	3,6	x	x	255	0,5	1.479	2,7	2,7
09.10.1994	68.896	51.250	74,4	1.011	2,0	50.239	98,0	17.586	35,0	7.473	14,9	18.037	35,9	x	x	3.736	7,4	2.731	5,4	83	0,2	593	3,1	1,2
17.12.1995	68.742	54.937	79,9	1.284	2,3	53.653	97,7	20.282	37,8	9.993	18,6	17.983	33,5	x	x	2.280	4,2	2.412	4,5	107	0,2	596	4,1	1,1
03.10.1999	69.067	50.560	73,2	882	1,7	49.678	98,3	15.807	31,8	7.943	16,0	19.441	39,1	x	x	4.055	8,2	1.648	3,3	197	0,4	587	7,1	1,2
24.11.2002	68.928	53.265	77,3	1.084	2,0	52.181	98,0	18.152	34,8	17.051	32,7	11.309	21,7	x	x	4.748	9,1	636	1,2	285	0,5	x	x	x
01.10.2006	70.528	49.809	70,6	1.056	2,1	48.753	97,9	15.351	31,5	10.137	20,8	3.533	7,2	11.786	24,2	5.931	12,2	x	x	553	1,1	1.462	11,1	3,0
28.09.2008	73.010	50.037	68,5	1.115	2,2	48.922	97,8	11.786	24,1	6.844	14,0	3.721	7,6	18.263	37,3	5.777	11,8	828	1,7	375	0,8	1.328	12,1	2,7

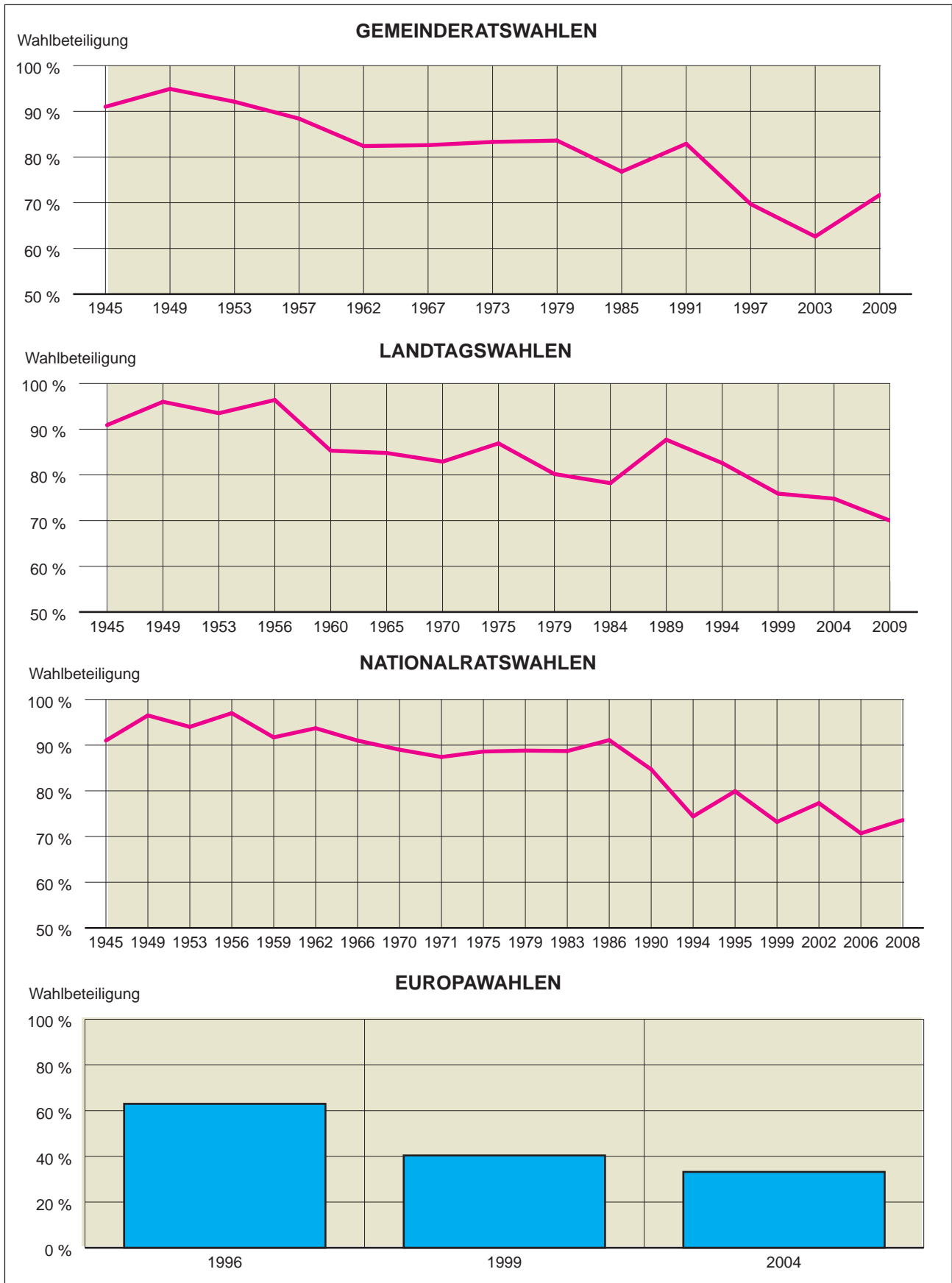
¹⁾ Alternative Liste Österreich (ALÖ): 700 Stimmen; Vereinte Grüne Österreichs (VGÖ): 1.667 Stimmen. ²⁾ Kärntner Grüne VGÖ-VÖGA, Unabhängige Gemeinderäte. ³⁾ Verband der Sozialversichererten (VDS): 400 Stimmen; Kärntner Grüne VGÖ-VÖGA, Unabhängige Gemeinderäte: 1.079 Stimmen. ⁴⁾ Nein – Bürgerinitiative gegen den Verkauf Österreichs (NEIN): 288 Stimmen; Die Beste Partei (DBP): 152 Stimmen; Vereinte Grüne Österreichs, Liste Adi Pinter (VGÖ): 153 Stimmen. ⁵⁾ Liberales Forum (LIF) : 1.570 Stimmen; Die Neutralen – Bürgerinitiative (N): 360 Stimmen; Forum Handicap: 669 Stimmen. ⁶⁾ Liberales Forum (LIF) : 605 Stimmen; Christlich Soziale Allianz (Liste Karl Habsburg) - (CSA): 498 Stimmen. ⁷⁾ Bürgerinitiative Nein zur EU – Austritt jetzt (NEIN): 396 Stimmen; Die Beste Partei – Reinhard Eberhart (DBP): 200 Stimmen ⁸⁾ Opposition für ein solidarisches Europa - Europäische Linke, KPÖ, Unabhängige (LINKE). ⁹⁾ Liste Dr. Hans-Peter Martin - Für echte Kontrolle in Brüssel (MARTIN). ¹⁰⁾ Nein zu NATO und EU Neutrales Österreich Bürgerinitiative (NEIN): 148 Stimmen; Die Unabhängigen - Liste Lugner (DU): 439 Stimmen. ¹¹⁾ Liste Stark (STARK): 81 Stimmen; Liste Dr. Martin - für Demokratie, Kontrolle, Gerechtigkeit (MATIN): 965 Stimmen; EU-Austritt - Neutrales Freies Österreich (NFÖ): 204 Stimmen; Sicher - Absolut - Unabhängig, Franz Radinger (SAU): 212 Stimmen. ¹²⁾ Dipl.-Ing. Karlheinz H. Klement: 76 Stimmen; Unabhängige Bürgerinitiative Rettet Österreich (RETTÖ): 417 Stimmen; Die Christen (DC): 273 Stimmen; Liste Stark (STARK): 78 Stimmen; Bürgerforum Österreich Liste Franz Dinkhauser (FRITZ): 582 Stimmen.

Tab. 2.2 Wahlergebnisse in Klagenfurt seit 1945 (Landtagswahlen, Gemeinderatswahlen)

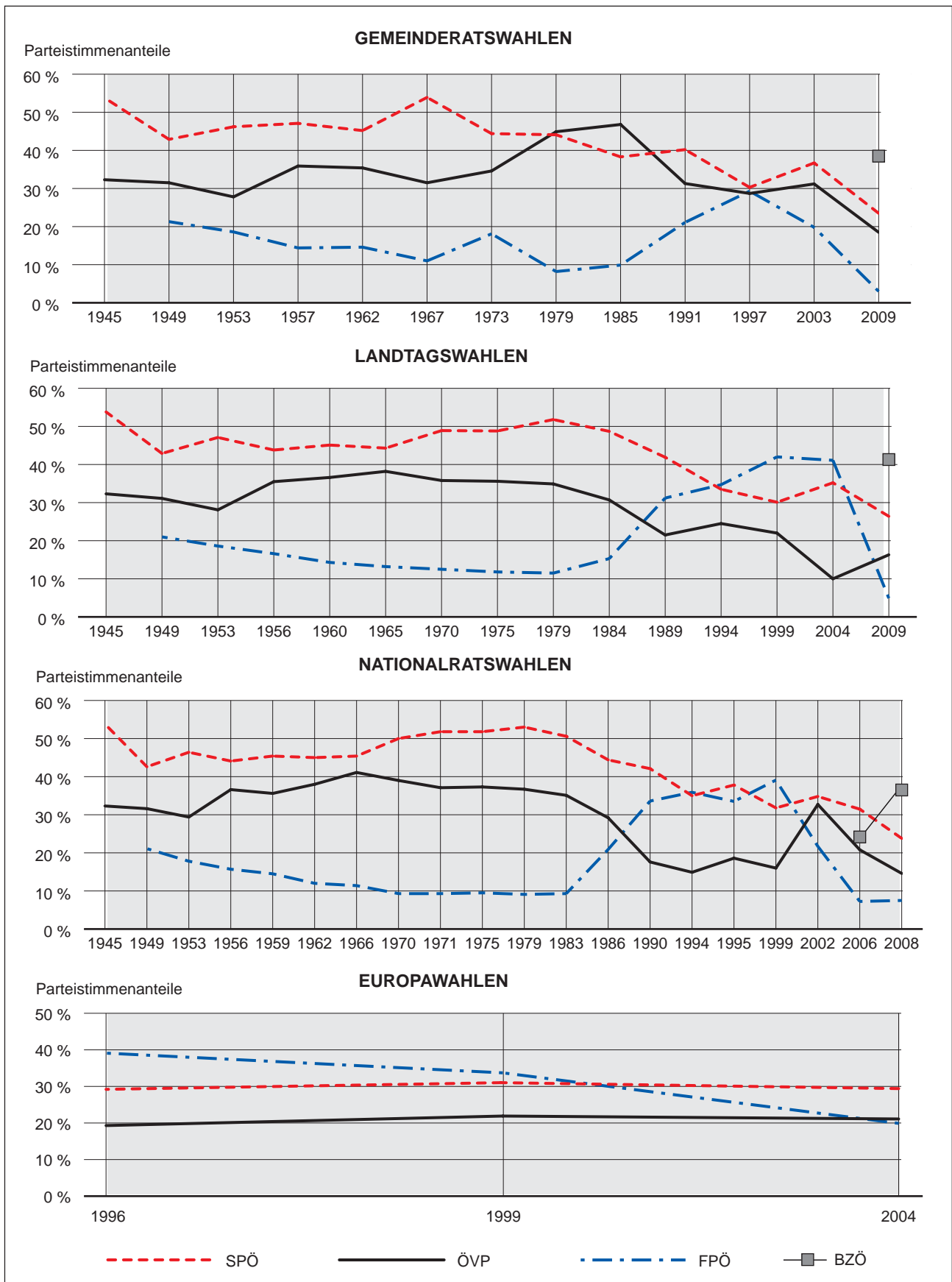
Wahl-termin	Abgegebene Stimmen				Von den abgegebenen gültigen Stimmen entfielen auf														
	Wahl-berech-tigte	insgesamt (Wahlbe-teiligung)	davon		SPÖ	ÖVP	FPÖ (WdU, VdU)	VGÖ		GRÜNE		BZÖ		KPÖ (VO, KLS, Linksblock)		Sonstige Parteien			
			ungültige	gültige				abs.	%	abs.	%	abs.	%	abs.	%	abs.	%	abs.	%
LANDTAGSWAHLEN																			
25.11.1945	26.041	23.665	90,9	545	2,3	23.120	97,7	12.445	53,8	7.472	32,3	x	x	x	x	1.872	8,1	1.331	5,8
09.10.1949	37.793	36.273	96,0	740	2,0	35.533	98,0	15.226	42,9	11.054	31,1	7.470	21,0	x	x	1.536	4,3	247	0,7
22.02.1953	41.664	38.948	93,5	1.731	4,4	37.217	95,6	17.525	47,1	10.469	28,1	6.910	18,6	x	x	1.800	4,8	513	1,4
13.05.1956	43.237	41.677	96,4	1.031	2,5	40.646	97,5	17.799	43,8	14.441	35,5	6.737	16,6	x	x	1.492	3,7	177	0,4
06.03.1960	47.316	40.337	85,3	623	1,5	39.714	98,5	17.903	45,1	14.519	36,6	5.669	14,3	x	x	1.448	3,6	175	0,4
14.03.1965	50.208	42.574	84,8	947	2,2	41.627	97,8	18.454	44,3	15.896	38,2	5.500	13,2	x	x	1.560	3,7	217	0,5
22.02.1970	53.568	44.399	82,9	560	1,3	43.839	98,7	21.438	48,9	15.689	35,8	5.467	12,5	x	x	1.245	2,8	x	x
02.03.1975	59.345	51.558	86,9	618	1,2	50.940	98,8	24.850	48,8	18.156	35,6	5.987	11,8	x	x	1.025	2,0	922	1,8
07.10.1979	62.243	49.913	80,2	642	1,3	49.271	98,7	25.505	51,8	17.185	34,9	5.643	11,5	x	x	541	1,1	397	0,8
30.09.1984	65.069	50.910	78,2	882	1,7	50.028	98,3	24.370	48,7	15.335	30,7	7.663	15,3	x	x	434	0,9	621	1,2
12.03.1989	67.527	59.196	87,7	1.840	3,1	57.356	96,9	24.009	41,9	12.334	21,5	17.867	31,2	x	x	407	0,7	452	1,1
13.03.1994	68.316	56.431	82,6	1.150	2,0	55.281	98,0	18.520	33,5	13.546	24,5	19.193	34,7	x	x	x	x	2.415	4,1
07.03.1999	68.462	51.990	75,9	1.061	2,0	50.929	98,0	15.321	30,1	11.211	22,0	21.388	42,0	x	x	229	0,4	2.780	7,1
07.03.2004	68.769	51.417	74,8	971	1,9	50.446	98,1	17.738	35,2	5.067	10,0	20.723	41,1	x	x	370	0,7	x	x
01.03.2009	72.166	50.504	70,0	969	1,9	49.535	98,1	13.058	26,4	8.093	16,3	2.412	4,9	x	x	4.919	9,9	20.452	41,3
GEMEINDERATSWAHLEN																			
25.11.1945	26.041	23.693	91,0	471	2,0	23.222	98,0	12.482	53,8	7.511	32,3	x	x	x	x	1.836	7,9	1.393	6,0
09.10.1949	37.793	35.861	94,9	666	1,9	35.195	98,1	15.101	42,9	11.073	31,5	7.480	21,3	x	x	1.541	4,4	x	x
22.02.1953	41.664	38.370	92,1	1.831	4,8	36.539	95,2	16.885	46,2	10.162	27,8	6.778	18,6	x	x	1.786	4,9	928	2,5
06.10.1957	43.327	38.287	88,4	897	2,3	37.390	97,7	17.603	47,1	13.434	35,9	5.366	14,4	x	x	x	x	x	x
07.10.1962	47.470	39.102	82,4	1.137	2,9	37.965	97,1	17.177	45,2	13.456	35,4	5.528	14,6	x	x	1.804	4,8	x	x
08.10.1967	50.168	41.438	82,6	643	1,6	40.795	98,4	22.007	53,9	12.866	31,5	4.483	11,0	x	x	1.064	2,6	375	0,9
25.03.1973	58.702	48.896	83,3	934	1,9	47.962	98,1	21.279	44,4	16.573	34,6	8.703	18,1	x	x	1.407	2,9	x	x
25.03.1979	61.689	51.575	83,6	614	1,2	50.961	98,8	22.468	44,1	22.897	44,9	4.195	8,2	515	2,1	x	x	755	1,5
17.03.1985	65.219	50.101	76,8	897	1,8	49.204	98,2	18.848	38,3	23.025	46,8	4.850	9,9	1.165	2,4	772	1,6	x	x
10.03.1991	67.628	56.037	82,9	2.804	5,0	53.233	95,0	21.406	40,2	16.666	31,3	11.223	21,1	2.237	4,2	838	1,6	x	x
09.03.1997	69.022	48.133	69,7	1.259	2,6	46.874	97,4	14.193	30,3	13.476	28,7	13.755	29,3	2.603	5,6	1.205	2,6	x	x
09.03.2003	71.475	44.758	62,6	1.457	3,3	43.301	96,7	15.879	36,7	13.497	31,2	8.573	19,8	x	x	4.360	10,1	x	x
01.03.2009	74.828	53.672	71,7	1.275	2,4	52.397	97,6	12.329	23,5	9.712	18,5	1.586	3,0	x	x	6.110	11,7	20.151	38,5

¹⁾ Liste Parteiloser Kandidaten - LPK. ²⁾ GLK = Grüne Liste Klagenfurt. ³⁾ Freie Bürgerinnen Klagenfurts für Kultur und Umwelt (FBK): 247 Stimmen; Liste Stop (L.S.): 98 Stimmen; Stadt Alternative Oberhammer: 119 Stimmen; Enotna Lista - Einheitsliste (EL): 252 Stimmen. ⁴⁾ Liberales Forum (LIF): 2.062 Stimmen; Liste Parteiloser Kandidaten (LPK): 353 Stimmen. ⁵⁾ Soziale Initiative Klagenfurt (SIK). ⁶⁾ Liberales Forum (LIF): 863 Stimmen; Reinhart Eberhart - Die Beste Partei (DBP): 287 Stimmen; Liste Mitteregger und Co.: 287 Stimmen. ⁷⁾ Demokratie 99 - Das Wahlbündnis: Die Grünen, Liberales Forum, Enotna Lista/Einheitsliste und Vereinte Grüne Österreichs (D). ⁸⁾ Grüne Hahn (GRH). ⁹⁾ Gaddafi Partei Österreich „Die weiße Partei“ (GPÖ): 147 Stimmen; TAXI4 - Verlässlich - Bürgerlich - Sozial (PARTL): 330 Stimmen; EW'09 Liste Ewald Wiedenbauer (EW'09): 1.476 Stimmen. ¹⁰⁾ Liste Stark (STARK): 116 Stimmen; Gaddafi Partei Österreichs - Die Weiße Partei (GPÖ): 114 Stimmen.

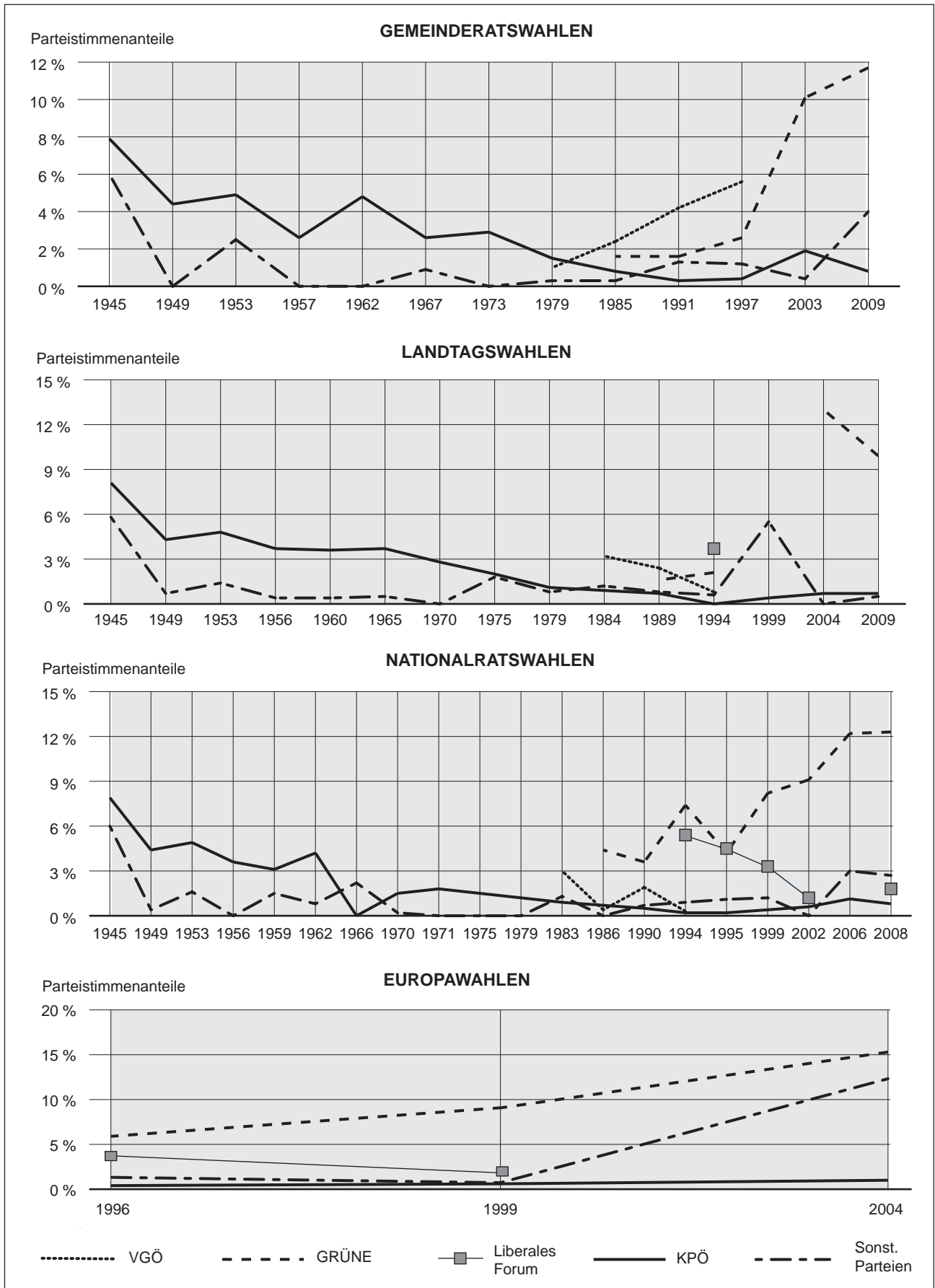
Grafik 2.1 Wahlbeteiligung in Klagenfurt seit 1945



Grafik 2.2 Wahlergebnisse in Klagenfurt seit 1945



Grafik 2.2 Schluss



Tab. 2.3 Ergebnis der Gemeinderatswahl 2009 nach Wahlsprengeln

Wahl- spreng- gel	Wahl- berech- tigte	Abgegebene Stimmen		Von den abgegebenen gültigen Stimmen entfielen auf										
		insge- samt	davon		SPÖ	ÖVP	BZÖ	GRÜNE	GPÖ	TAXI4	PARTL	FPÖ	EW'09	KPÖ
			ung.	gültig										
111 abs. in %	276	134 48,6	1 0,7	133 99,3	23 17,3	38 28,6	36 27,1	19 14,3	-	-	-	12 9,0	4 3,0	1 0,8
211 abs. in %	548	280 51,1	14 5,0	266 95,0	42 15,8	74 27,8	79 29,7	51 19,2	2 0,8	2 0,8	2 0,8	9 3,4	5 1,9	2 0,8
311 abs. in %	561	284 50,6	7 2,5	277 97,5	44 15,9	55 19,9	118 42,6	38 13,7	2 0,7	-	1 0,4	8 2,9	3 1,1	8 2,9
411 abs. in %	563	263 46,7	3 1,1	260 98,9	37 14,2	78 30,0	87 33,5	44 16,9	1 0,4	1 0,4	1 0,4	9 3,5	1 0,4	1 0,4
511 abs. in %	585	360 61,5	7 1,9	353 98,1	84 23,8	66 18,7	136 38,5	35 9,9	1 0,3	2 0,6	2 0,6	12 3,4	13 3,7	2 0,6
512 abs. in %	418	248 59,3	10 4,0	238 96,0	46 19,3	38 16,0	99 41,6	30 12,6	-	1 0,4	3 1,3	9 3,8	10 4,2	2 0,8
513 abs. in %	310	180 58,1	8 4,4	172 95,6	32 18,6	43 25,0	57 33,1	27 15,7	-	-	1 0,6	5 2,9	6 3,5	1 0,6
514 abs. in %	516	284 55,0	2 0,7	282 99,3	71 25,2	53 18,8	103 36,5	35 12,4	-	1 0,4	1 0,4	8 2,8	8 2,8	2 0,7
521 abs. in %	384	221 57,6	2 0,9	219 99,1	31 14,2	61 27,9	78 35,6	34 15,5	-	-	1 0,5	6 2,7	5 2,3	3 1,4
531 abs. in %	57	43 75,4	5 11,6	38 88,4	19 50,0	4 10,5	11 28,9	-	-	1 2,6	-	2 5,3	1 2,6	-
611 abs. in %	361	237 65,7	5 2,1	232 97,9	50 21,6	51 22,0	77 33,2	23 9,9	2 0,9	1 0,4	5 2,2	13 5,6	8 3,4	2 0,9
612 abs. in %	400	244 61,0	6 2,5	238 97,5	48 20,2	22 9,2	145 60,9	14 5,9	-	2 0,8	-	3 1,3	3 1,3	1 0,4
613 abs. in %	803	493 61,4	17 3,4	476 96,6	93 19,5	91 19,1	211 44,3	42 8,8	3 0,6	-	1 0,2	12 2,5	22 4,6	1 0,2

ZUR BEACHTUNG! Bei der Gemeinderats- und Bürgermeisterwahl 2009 wurde erstmals ein "Vorwahltag" sowie die Briefwahl eingeführt. Die Sprengelergebnisse sind deshalb mit der Gemeinderats- und Bürgermeisterwahl 2003 nur bedingt vergleichbar. Das Ergebnis vom Vorwahltag am 20.2.2009 ist am Ende der Auswertung im Wahlsprengel Nr. 13 ausgewiesen, ebenso das Ergebnis der Briefwähler (Wahlkarten) im Wahlsprengel Nr. 10.

- SPÖ = Sozialdemokratische Partei Österreich - Maria-Luise Mathiaschitz
- ÖVP = Harald Scheucher - Klagenfurter Volkspartei
- BZÖ = Die Freiheitlichen in Klagenfurt - BZÖ „Liste Christian Scheider“
- GRÜNE = Die Grünen Klagenfurt
- GPÖ = Gaddafi Partei Österreich „Die weiße Partei“
- TAXI4 = Taxi4 - Verlässlich - Herzog Bernhard
- PARTL = Liste Partl Christlich-Bürgerlich-Sozial
- FPÖ = Freiheitliche Partei Österreichs (FPÖ)
- EW'09 = EW'09 Liste Ewald Wiedenbauer
- KPÖ = Kommunistische Partei Österreichs

Tab. 2.3 Fortsetzung

Wahl- spreng- gel	Wahl- berech- tigte	Abgegebene Stimmen			Von den abgegebenen gültigen Stimmen entfielen auf									
		insge- samt	davon		SPÖ	ÖVP	BZÖ	GRÜNE	GPÖ	TAXI4	PARTL	FPÖ	EW'09	KPÖ
			ung.	gültig										
621	abs. in %	146 50,0	2 1,4	144 98,6	28 19,4	41 28,5	52 36,1	18 12,5	1 0,7	-	1 0,7	2 1,4	1 0,7	-
622	abs. in %	391 60,8	10 2,6	381 97,4	114 29,9	46 12,1	151 39,6	36 9,4	1 0,3	1 0,3	1 0,3	11 2,9	10 2,6	10 2,6
623	abs. in %	170 59,4	4 2,4	166 97,6	37 22,3	27 16,3	74 44,6	21 12,7	1 0,6	1 0,6	-	2 1,2	4 2,4	-
624	abs. in %	219 62,0	1 0,5	218 99,5	67 30,7	28 12,8	90 41,3	16 7,3	3 1,4	3 1,4	-	5 2,3	5 2,3	4 1,8
625	abs. in %	235 64,7	8 3,4	227 96,6	47 20,7	37 16,3	87 38,3	45 19,8	-	-	-	5 2,2	5 2,2	1 0,4
711	abs. in %	191 60,8	3 1,6	188 98,4	45 23,9	37 19,7	53 28,2	45 23,9	1 0,5	1 0,5	-	3 1,6	2 1,1	2 1,1
712	abs. in %	235 60,3	6 2,6	229 97,4	62 27,1	31 13,5	101 44,1	17 7,4	1 0,4	-	3 1,3	5 2,2	7 3,1	2 0,9
713	abs. in %	274 58,4	9 3,3	265 96,7	64 24,2	42 15,8	119 44,9	20 7,5	1 0,4	1 0,4	1 0,4	7 2,6	10 3,8	-
714	abs. in %	125 51,0	8 6,4	117 93,6	31 26,5	16 13,7	56 47,9	9 7,7	1 0,9	1 0,9	-	1 0,9	2 1,7	-
715	abs. in %	173 59,7	1 0,6	172 99,4	27 15,7	23 13,4	104 60,5	8 4,7	-	-	-	5 2,9	5 2,9	-
716	abs. in %	229 60,1	9 3,9	220 96,1	53 24,1	54 24,5	71 32,3	23 10,5	-	-	3 1,4	6 2,7	7 3,2	3 1,4
717	abs. in %	243 56,1	6 2,5	237 97,5	66 27,8	37 15,6	95 40,1	22 9,3	1 0,4	-	1 0,4	8 3,4	5 2,1	2 0,8
811	abs. in %	166 61,0	3 1,8	163 98,2	40 24,5	24 14,7	48 29,4	35 21,5	1 0,6	1 0,6	2 1,2	6 3,7	3 1,8	1 0,6
812	abs. in %	260 63,3	2 0,8	258 99,2	58 22,5	44 17,1	93 36,0	34 13,2	3 1,2	-	1 0,4	15 5,8	8 3,1	2 0,8
813	abs. in %	347 60,5	5 1,4	342 98,6	58 17,0	86 25,1	100 29,2	71 20,8	1 0,3	1 0,3	2 0,6	11 3,2	6 1,8	6 1,8
814	abs. in %	226 67,7	8 3,5	218 96,5	25 11,5	62 28,4	74 33,9	31 14,2	3 1,4	-	3 1,4	8 3,7	4 1,8	8 3,7
821	abs. in %	265 59,6	3 1,1	262 98,9	59 22,5	49 18,7	69 26,3	62 23,7	-	-	-	14 5,3	4 1,5	5 1,9

Tab. 2.3 Fortsetzung

Wahl- spren- gel	Wahl- berech- tigte	Abgegebene Stimmen		Von den abgegebenen gültigen Stimmen entfielen auf										
		insge- samt	davon		SPÖ	ÖVP	BZÖ	GRÜNE	GPÖ	TAXI4	PARTL	FPÖ	EW'09	KPÖ
			ung.	gültig										
822 abs. in %	459	268 58,4	4 1,5	264 98,5	57 21,6	60 22,7	90 34,1	42 15,9	-	1 0,4	-	7 2,7	5 1,9	2 0,8
823 abs. in %	285	195 68,4	4 2,1	191 97,9	57 29,8	47 24,6	61 31,9	10 5,2	-	1 0,5	-	2 1,0	10 5,2	3 1,6
824 abs. in %	412	238 57,8	6 2,5	232 97,5	46 19,8	55 23,7	77 33,2	43 18,5	-	-	-	8 3,4	2 0,9	1 0,4
825 abs. in %	573	369 64,4	8 2,2	361 97,8	84 23,3	71 19,7	126 34,9	57 15,8	1 0,3	2 0,6	-	11 3,0	7 1,9	2 0,6
831 abs. in %	532	298 56,0	6 2,0	292 98,0	66 22,6	51 17,5	86 29,5	52 17,8	3 1,0	1 0,3	2 0,7	21 7,2	8 2,7	2 0,7
832 abs. in %	532	334 62,8	5 1,5	329 98,5	75 22,8	64 19,5	131 39,8	38 11,6	-	-	4 1,2	8 2,4	7 2,1	2 0,6
833 abs. in %	351	216 61,5	7 3,2	209 96,8	41 19,6	48 23,0	82 39,2	27 12,9	-	1 0,5	-	7 3,3	3 1,4	-
841 abs. in %	401	271 67,6	2 0,7	269 99,3	37 13,8	81 30,1	70 26,0	57 21,2	-	-	2 0,7	9 3,3	9 3,3	4 1,5
842 abs. in %	434	300 69,1	2 0,7	298 99,3	47 15,8	74 24,8	80 26,8	71 23,8	2 0,7	1 0,3	1 0,3	10 3,4	8 2,7	4 1,3
843 abs. in %	448	288 64,3	7 2,4	281 97,6	55 19,6	65 23,1	78 27,8	59 21,0	2 0,7	-	4 1,4	12 4,3	4 1,4	2 0,7
911 abs. in %	424	310 73,1	13 4,2	297 95,8	42 14,1	85 28,6	107 36,0	34 11,4	-	-	2 0,7	16 5,4	9 3,0	2 0,7
921 abs. in %	216	147 68,1	7 4,8	140 95,2	32 22,9	32 22,9	56 40,0	14 10,0	-	1 0,7	-	2 1,4	-	3 2,1
922 abs. in %	431	289 67,1	6 2,1	283 97,9	73 25,8	45 15,9	115 40,6	31 11,0	3 1,1	-	-	9 3,2	7 2,5	-
923 abs. in %	674	423 62,8	11 2,6	412 97,4	79 19,2	90 21,8	157 38,1	51 12,4	1 0,2	-	9 2,2	12 2,9	9 2,2	4 1,0
924 abs. in %	693	445 64,2	7 1,6	438 98,4	129 29,5	80 18,3	149 34,0	36 8,2	1 0,2	1 0,2	3 0,7	14 3,2	18 4,1	7 1,6
925 abs. in %	434	298 68,7	6 2,0	292 98,0	58 19,9	59 20,2	125 42,8	27 9,2	1 0,3	-	2 0,7	11 3,8	7 2,4	2 0,7
926 abs. in %	575	405 70,4	10 2,5	395 97,5	94 23,8	67 17,0	146 37,0	49 12,4	-	-	6 1,5	10 2,5	21 5,3	2 0,5

Tab. 2.3 Fortsetzung

Wahlspren- gel	Wahl- berech- tigte	Abgegebene Stimmen			Von den abgegebenen gültigen Stimmen entfielen auf											
		insge- samt	davon		SPÖ	ÖVP	BZÖ	GRÜNE	GPÖ	TAXI4	PARTL	FPÖ	EW'09	KPÖ		
			ung.	gültig												
931 abs. in %	542	379	6	373	85	53	139	52	-	-	-	5	11	26	2	0,5
		69,9	1,6	98,4	22,8	14,2	37,3	13,9	-	-	-	1,3	2,9	7,0	0,5	
932 abs. in %	496	312	10	302	97	56	91	33	1	1	13	1	13	7	3	
		62,9	3,2	96,8	32,1	18,5	30,1	10,9	0,3	0,3	4,3	0,3	4,3	2,3	1,0	
933 abs. in %	557	385	11	374	84	80	109	65	1	1	12	1	12	16	5	
		69,1	2,9	97,1	22,5	21,4	29,1	17,4	0,3	0,3	3,2	0,3	3,2	4,3	1,3	
934 abs. in %	572	307	10	297	75	37	128	28	2	2	1	5	5	18	3	
		53,7	3,3	96,7	25,3	12,5	43,1	9,4	0,7	0,7	0,3	1,7	1,7	6,1	1,0	
935 abs. in %	648	430	16	414	113	50	178	27	-	-	3	3	13	27	2	
		66,4	3,7	96,3	27,3	12,1	43,0	6,5	0,2	0,2	0,7	0,7	3,1	6,5	0,5	
936 abs. in %	560	393	11	382	106	40	135	47	1	1	6	6	12	30	4	
		70,2	2,8	97,2	27,7	10,5	35,3	12,3	0,3	0,3	1,6	1,6	3,1	7,9	1,0	
937 abs. in %	498	333	8	325	87	42	113	32	1	2	-	-	13	28	7	
		66,9	2,4	97,6	26,8	12,9	34,8	9,8	0,3	0,6	-	-	4,0	8,6	2,2	
941 abs. in %	739	461	15	446	99	108	132	68	5	1	2	2	15	12	4	
		62,4	3,3	96,7	22,2	24,2	29,6	15,2	1,1	0,2	0,4	0,4	3,4	2,7	0,9	
942 abs. in %	577	398	5	393	87	84	156	41	-	-	2	2	10	12	1	
		69,0	1,3	98,7	22,1	21,4	39,7	10,4	-	-	0,5	0,5	2,5	3,1	0,3	
943 abs. in %	617	426	15	411	81	85	170	37	1	-	2	2	17	15	3	
		69,0	3,5	96,5	19,7	20,7	41,4	9,0	0,2	-	0,5	0,5	4,1	3,6	0,7	
1011 abs. in %	581	385	6	379	57	75	201	25	-	-	3	3	9	9	-	
		66,3	1,6	98,4	15,0	19,8	53,0	6,6	-	-	0,8	0,8	2,4	2,4	-	
1012 abs. in %	480	346	5	341	98	42	150	24	-	-	3	3	9	12	3	
		72,1	1,4	98,6	28,7	12,3	44,0	7,0	-	-	0,9	0,9	2,6	3,5	0,9	
1020 abs. in %	582	373	6	367	77	45	199	20	1	-	4	4	10	9	2	
		64,1	1,6	98,4	21,0	12,3	54,2	5,4	0,3	-	1,1	1,1	2,7	2,5	0,5	
1021 abs. in %	579	366	7	359	102	70	124	49	-	-	1	1	8	4	1	
		63,2	1,9	98,1	28,4	19,5	34,5	13,6	-	-	0,3	0,3	2,2	1,1	0,3	
1022 abs. in %	653	398	10	388	103	61	149	47	2	1	6	6	9	7	3	
		60,9	2,5	97,5	26,5	15,7	38,4	12,1	0,5	0,3	1,5	1,5	2,3	1,8	0,8	
1023 abs. in %	456	294	11	283	80	50	121	16	-	-	2	2	3	6	5	
		64,5	3,7	96,3	28,3	17,7	42,8	5,7	-	-	0,7	0,7	1,1	2,1	1,8	
1024 abs. in %	485	307	10	297	81	50	122	22	1	1	4	4	7	7	2	
		63,3	3,3	96,7	27,3	16,8	41,1	7,4	0,3	0,3	1,3	1,3	2,4	2,4	0,7	

Tab. 2.3 Fortsetzung

Wahlspren- gel	Wahl- berech- tigte	Abgegebene Stimmen			Von den abgegebenen gültigen Stimmen entfielen auf									
		insge- samt	davon		SPÖ	ÖVP	BZÖ	GRÜNE	GPÖ	TAXI4	PARTL	FPÖ	EW'09	KPÖ
			ung.	gültig										
1025 abs. in %	673	426 63,3	11 2,6	415 97,4	68 16,4	38 9,2	265 63,9	24 5,8	1 0,2	-	1 0,2	12 2,9	5 1,2	1 0,2
1026 abs. in %	706	495 70,1	6 1,2	489 98,8	141 28,8	64 13,1	220 45,0	29 5,9	2 0,4	3 0,6	2 0,4	15 3,1	10 2,0	3 0,6
1027 abs. in %	749	491 65,6	12 2,4	479 97,6	129 26,9	57 11,9	227 47,4	29 6,1	3 0,6	-	5 1,0	8 1,7	17 3,5	4 0,8
1028 abs. in %	601	421 70,0	12 2,9	409 97,1	112 27,4	49 12,0	184 45,0	28 6,8	1 0,2	1 0,2	3 0,7	17 4,2	12 2,9	2 0,5
1029 abs. in %	711	422 59,4	5 1,2	417 98,8	110 26,4	73 17,5	170 40,8	32 7,7	2 0,5	1 0,2	2 0,5	19 4,6	8 1,9	-
1031 abs. in %	864	541 62,6	14 2,6	527 97,4	97 18,4	92 17,5	279 52,9	22 4,2	1 0,2	-	4 0,8	20 3,8	11 2,1	1 0,2
1032 abs. in %	648	452 69,8	10 2,2	442 97,8	114 25,8	83 18,8	166 37,6	51 11,5	1 0,2	1 0,2	6 1,4	17 3,8	2 0,5	1 0,2
1041 abs. in %	637	397 62,3	8 2,0	389 98,0	76 19,5	20 5,1	258 66,3	9 2,3	-	4 1,0	10 2,6	6 1,5	4 1,0	2 0,5
1042 abs. in %	445	290 65,2	9 3,1	281 96,9	44 15,7	24 8,5	187 66,5	6 2,1	-	1 0,4	3 1,1	9 3,2	7 2,5	-
1043 abs. in %	329	199 60,5	4 2,0	195 98,0	63 32,3	20 10,3	85 43,6	10 5,1	-	-	-	9 4,6	7 3,6	1 0,5
1044 abs. in %	489	300 61,3	11 3,7	289 96,3	36 12,5	33 11,4	186 64,4	9 3,1	3 1,0	-	5 1,7	6 2,1	10 3,5	1 0,3
1051 abs. in %	566	342 60,4	7 2,0	335 98,0	78 23,3	56 16,7	149 44,5	25 7,5	-	4 1,2	3 0,9	10 3,0	5 1,5	5 1,5
1061 abs. in %	479	341 71,2	17 5,0	324 95,0	73 22,5	51 15,7	142 43,8	33 10,2	-	1 0,3	2 0,6	11 3,4	9 2,8	2 0,6
1062 abs. in %	387	236 61,0	11 4,7	225 95,3	58 25,8	34 15,1	102 45,3	8 3,6	3 1,3	-	9 4,0	5 2,2	2 0,9	4 1,8
1063 abs. in %	669	431 64,4	15 3,5	416 96,5	109 26,2	43 10,3	210 50,5	23 5,5	-	-	4 1,0	12 2,9	14 3,4	1 0,2
1064 abs. in %	343	220 64,1	2 0,9	218 99,1	60 27,5	30 13,8	87 39,9	15 6,9	2 0,9	-	4 1,8	6 2,8	11 5,0	3 1,4
1065 abs. in %	668	402 60,2	4 1,0	398 99,0	95 23,9	61 15,3	204 51,3	21 5,3	1 0,3	2 0,5	-	8 2,0	5 1,3	1 0,3

Tab. 2.3 Fortsetzung

Wahl- spreng- gel	Wahl- berech- tigte	Abgegebene Stimmen			Von den abgegebenen gültigen Stimmen entfielen auf									
		insge- samt	davon		SPÖ	ÖVP	BZÖ	GRÜNE	GPÖ	TAXI4	PARTL	FPÖ	EW'09	KPÖ
			ung.	gültig										
1066 abs. in %	327	206 63,0	5 2,4	201 97,6	61 30,3	43 21,4	79 39,3	8 4,0	-	1 0,5	1 0,5	4 2,0	3 1,5	1 0,5
1067 abs. in %	739	485 65,6	8 1,6	477 98,4	137 28,7	38 8,0	210 44,0	57 11,9	-	2 0,4	4 0,8	10 2,1	15 3,1	4 0,8
1111 abs. in %	380	257 67,6	7 2,7	250 97,3	80 32,0	45 18,0	87 34,8	18 7,2	-	-	5 2,0	10 4,0	4 1,6	1 0,4
1112 abs. in %	638	442 69,3	5 1,1	437 98,9	109 24,9	76 17,4	173 39,6	42 9,6	3 0,7	-	2 0,5	14 3,2	17 3,9	1 0,2
1121 abs. in %	400	256 64,0	11 4,3	245 95,7	45 18,4	53 21,6	111 45,3	13 5,3	-	1 0,4	2 0,8	11 4,5	6 2,4	3 1,2
1122 abs. in %	467	291 62,3	6 2,1	285 97,9	88 30,9	51 17,9	100 35,1	30 10,5	1 0,4	2 0,7	2 0,7	5 1,8	5 1,8	1 0,4
1131 abs. in %	391	243 62,1	9 3,7	234 96,3	53 22,6	30 12,8	123 52,6	11 4,7	-	-	1 0,4	10 4,3	5 2,1	1 0,4
1132 abs. in %	377	242 64,2	5 2,1	237 97,9	61 25,7	43 18,1	92 38,8	24 10,1	-	-	1 0,4	7 3,0	8 3,4	1 0,4
1133 abs. in %	296	196 66,2	9 4,6	187 95,4	79 42,2	24 12,8	66 35,3	8 4,3	-	-	1 0,5	5 2,7	3 1,6	1 0,5
1134 abs. in %	349	200 57,3	8 4,0	192 96,0	47 24,5	27 14,1	86 44,8	14 7,3	1 0,5	1 0,5	2 1,0	8 4,2	4 2,1	2 1,0
1135 abs. in %	316	171 54,1	3 1,8	168 98,2	41 24,4	31 18,5	71 42,3	13 7,7	2 1,2	1 0,6	-	2 1,2	6 3,6	1 0,6
1136 abs. in %	326	216 66,3	7 3,2	209 96,8	78 37,3	31 14,8	83 39,7	7 3,3	-	-	1 0,5	4 1,9	4 1,9	1 0,5
1137 abs. in %	401	258 64,3	6 2,3	252 97,7	48 19,0	31 12,3	126 50,0	27 10,7	1 0,4	3 1,2	-	6 2,4	3 1,2	7 2,8
1141 abs. in %	514	329 64,0	6 1,8	323 98,2	118 36,5	68 21,1	87 26,9	33 10,2	1 0,3	1 0,3	-	8 2,5	7 2,2	-
1142 abs. in %	578	399 69,0	10 2,5	389 97,5	128 32,9	58 14,9	161 41,4	21 5,4	1 0,3	-	4 1,0	8 2,1	8 2,1	-
1210 abs. in %	516	356 69,0	15 4,2	341 95,8	71 20,8	61 17,9	142 41,6	45 13,2	-	-	-	13 3,8	5 1,5	4 1,2
1211 abs. in %	541	336 62,1	11 3,3	325 96,7	88 27,1	50 15,4	120 36,9	47 14,5	1 0,3	1 0,3	1 0,3	4 1,2	11 3,4	2 0,6

Tab. 2.3 Fortsetzung

Wahl- spreng- gel	Wahl- berech- tigte	Abgegebene Stimmen			Von den abgegebenen gültigen Stimmen entfielen auf									
		insge- samt	davon		SPÖ	ÖVP	BZÖ	GRÜNE	GPÖ	TAXI4	PARTL	FPÖ	EW'09	KPÖ
			ung.	gültig										
1212	abs. in %	391 64,6	15 3,8	376 96,2	71 18,9	71 18,9	147 39,1	44 11,7	3 0,8	-	6 1,6	19 5,1	11 2,9	4 1,1
1213	abs. in %	520 66,0	13 2,5	507 97,5	76 21,7	76 15,0	223 44,0	64 12,6	1 0,2	3 0,6	1 0,2	16 3,2	10 2,0	3 0,6
1214	abs. in %	347 69,4	9 2,6	338 97,4	70 20,7	60 17,8	153 45,3	30 8,9	1 0,3	2 0,6	-	7 2,1	14 4,1	1 0,3
1215	abs. in %	187 58,4	3 1,6	184 98,4	43 23,4	44 23,9	51 27,7	24 13,0	3 1,6	2 1,1	-	8 4,3	8 4,3	1 0,5
1216	abs. in %	273 67,2	10 3,7	263 96,3	69 26,2	49 18,6	92 35,0	33 12,5	2 0,8	2 0,8	2 0,8	8 3,0	6 2,3	-
1217	abs. in %	375 69,2	9 2,4	366 97,6	107 29,2	48 13,1	142 38,8	45 12,3	1 0,3	-	-	14 3,8	6 1,6	3 0,8
1218	abs. in %	302 70,4	4 1,3	298 98,7	61 20,5	68 22,8	96 32,2	49 16,4	1 0,3	3 1,0	3 1,0	7 2,3	5 1,7	5 1,7
1219	abs. in %	324 70,9	6 1,9	318 98,1	77 24,2	49 15,4	134 42,1	34 10,7	2 0,6	3 0,9	2 0,6	10 3,1	6 1,9	1 0,3
1221	abs. in %	290 57,5	12 4,1	278 95,9	33 11,9	22 7,9	181 65,1	19 6,8	2 0,7	-	-	14 5,0	6 2,2	1 0,4
1222	abs. in %	312 69,2	8 2,6	304 97,4	73 24,0	82 27,0	73 24,0	50 16,4	1 0,3	1 0,3	1 0,3	11 3,6	8 2,6	4 1,3
1223	abs. in %	429 63,5	9 2,1	420 97,9	101 24,0	94 22,4	95 22,6	100 23,8	-	-	2 0,5	17 4,0	7 1,7	4 1,0
1224	abs. in %	424 69,1	11 2,6	413 97,4	93 22,5	86 20,8	101 24,5	97 23,5	3 0,7	2 0,5	2 0,5	16 3,9	9 2,2	4 1,0
1225	abs. in %	407 69,8	5 1,2	402 98,8	80 19,9	71 17,7	137 34,1	91 22,6	1 0,2	2 0,5	3 0,7	8 2,0	7 1,7	2 0,5
1231	abs. in %	305 66,9	5 1,6	300 98,4	85 28,3	53 17,7	108 36,0	32 10,7	-	1 0,3	-	12 4,0	6 2,0	3 1,0
1232	abs. in %	297 53,1	5 1,7	292 98,3	45 15,4	39 13,4	163 55,8	36 12,3	1 0,3	1 0,3	2 0,7	3 1,0	-	2 0,7
1233	abs. in %	623 71,4	19 3,0	604 97,0	144 23,8	104 17,2	175 29,0	134 22,2	2 0,3	-	6 1,0	26 4,3	5 0,8	8 1,3
1234	abs. in %	315 67,0	8 2,5	307 97,5	59 19,2	51 16,6	121 39,4	49 16,0	-	1 0,3	4 1,3	8 2,6	11 3,6	3 1,0

Tab. 2.3 Fortsetzung

Wahl- spreng- gel	Wahl- berech- tigte	Abgegebene Stimmen		Von den abgegebenen gültigen Stimmen entfielen auf											
		insge- samt	davon	SPÖ	ÖVP	BZÖ	GRÜNE	GPÖ	TAXI4	PARTL	FPÖ	EW'09	KPÖ		
			ung.											gültig	
1235 abs. in %	698	504 72,2	5 1,0	499 99,0	108 21,6	94 18,8	160 32,1	104 20,8	0,2	1 0,4	2 0,4	4 0,8	12 2,4	11 2,2	3 0,6
1241 abs. in %	430	274 63,7	10 3,6	264 96,4	60 22,7	51 19,3	97 36,7	37 14,0	1 0,4	2 0,8	2 0,8	-	9 3,4	7 2,7	-
1242 abs. in %	408	242 59,3	4 1,7	238 98,3	60 25,2	22 9,2	107 45,0	21 8,8	2 0,8	3 1,3	3 1,3	1 0,4	10 4,2	11 4,6	1 0,4
1243 abs. in %	472	282 59,7	4 1,4	278 98,6	65 23,4	33 11,9	138 49,6	26 9,4	-	1 0,4	1 0,4	1 0,4	8 2,9	4 1,4	2 0,7
1244 abs. in %	453	277 61,1	6 2,2	271 97,8	60 22,1	35 12,9	141 52,0	17 6,3	1 0,4	1 0,4	1 0,4	-	5 1,8	10 3,7	1 0,4
1251 abs. in %	640	380 59,4	9 2,4	371 97,6	60 16,2	113 30,5	103 27,8	66 17,8	1 0,3	1 0,3	1 0,3	4 1,1	14 3,8	4 1,1	5 1,3
1252 abs. in %	588	369 62,8	4 1,1	365 98,9	70 19,2	62 17,0	137 37,5	62 17,0	-	1 0,3	1 0,3	-	15 4,1	14 3,8	4 1,1
1253 abs. in %	675	435 64,4	17 3,9	418 96,1	93 22,2	80 19,1	142 34,0	59 14,1	6 1,4	1 0,2	1 0,2	2 0,5	16 3,8	15 3,6	4 1,0
1254 abs. in %	630	389 61,7	12 3,1	377 96,9	68 18,0	115 30,5	105 27,9	55 14,6	-	3 0,8	3 0,8	3 0,8	14 3,7	12 3,2	2 0,5
1261 abs. in %	474	303 63,9	12 4,0	291 96,0	75 25,8	63 21,6	77 26,5	46 15,8	-	1 0,3	1 0,3	5 1,7	13 4,5	8 2,7	3 1,0
1262 abs. in %	439	295 67,2	10 3,4	285 96,6	58 20,4	72 25,3	78 27,4	43 15,1	-	1 0,4	1 0,4	4 1,4	14 4,9	9 3,2	6 2,1
1311 abs. in %	473	309 65,3	8 2,6	301 97,4	84 27,9	50 16,6	123 40,9	25 8,3	-	4 1,3	4 1,3	1 0,3	10 3,3	1 0,3	3 1,0
1312 abs. in %	669	431 64,4	15 3,5	416 96,5	86 20,7	105 25,2	154 37,0	43 10,3	-	1 0,2	1 0,2	-	17 4,1	7 1,7	3 0,7
1313 abs. in %	430	301 70,0	10 3,3	291 96,7	49 16,8	42 14,4	158 54,3	27 9,3	2 0,7	1 0,3	1 0,3	-	2 0,7	8 2,7	2 0,7
1314 abs. in %	505	346 68,5	5 1,4	341 98,6	97 28,4	54 15,8	121 35,5	46 13,5	-	-	-	1 0,3	11 3,2	8 2,3	3 0,9
1315 abs. in %	635	404 63,6	9 2,2	395 97,8	93 23,5	65 16,5	150 38,0	51 12,9	1 0,3	3 0,8	3 0,8	2 0,5	16 4,1	10 2,5	4 1,0
1316 abs. in %	559	363 64,9	12 3,3	351 96,7	84 23,9	41 11,7	159 45,3	28 8,0	-	7 2,0	7 2,0	2 0,6	14 4,0	15 4,3	1 0,3

Tab. 2.3 Fortsetzung

Wahlspren- gel	Wahl- berech- tigte	Abgegebene Stimmen			Von den abgegebenen gültigen Stimmen entfielen auf									
		insge- samt	davon		SPÖ	ÖVP	BZÖ	GRÜNE	GPÖ	TAXI4	PARTL	FPÖ	EW'09	KPÖ
			ung.	gültig										
1321 abs. in %	631	451 71,5	12 2,7	439 97,3	104 23,7	75 17,1	139 31,7	97 22,1	2 0,5	2 0,5	1 0,2	6 1,4	11 2,5	2 0,5
1322 abs. in %	503	358 71,2	8 2,2	350 97,8	95 27,1	69 19,7	111 31,7	45 12,9	1 0,3	1 0,3	1 0,3	14 4,0	10 2,9	3 0,9
1323 abs. in %	759	528 69,6	12 2,3	516 97,7	95 18,4	99 19,2	176 34,1	112 21,7	4 0,8	-	3 0,6	10 1,9	11 2,1	6 1,2
1324 abs. in %	456	324 71,1	12 3,7	312 96,3	107 34,3	39 12,5	111 35,6	35 11,2	2 0,6	1 0,3	-	7 2,2	8 2,6	2 0,6
1325 abs. in %	475	294 61,9	9 3,1	285 96,9	85 29,8	49 17,2	96 33,7	39 13,7	-	-	1 0,4	7 2,5	5 1,8	3 1,1
1331 abs. in %	415	274 66,0	11 4,0	263 96,0	70 26,6	36 13,7	96 36,5	38 14,4	1 0,4	1 0,4	2 0,8	6 2,3	12 4,6	1 0,4
1411 abs. in %	749	544 72,6	2 0,4	542 99,6	158 29,2	109 20,1	169 31,2	58 10,7	1 0,2	-	5 0,9	20 3,7	18 3,3	4 0,7
1412 abs. in %	386	289 74,9	9 3,1	280 96,9	85 30,4	59 21,1	102 36,4	12 4,3	-	-	2 0,7	8 2,9	11 3,9	1 0,4
1421 abs. in %	422	294 69,7	10 3,4	284 96,6	63 22,2	71 25,0	109 38,4	27 9,5	-	-	-	7 2,5	6 2,1	1 0,4
1422 abs. in %	618	434 70,2	19 4,4	415 95,6	94 22,7	104 25,1	157 37,8	34 8,2	1 0,2	-	3 0,7	10 2,4	10 2,4	2 0,5
1423 abs. in %	629	483 76,8	7 1,4	476 98,6	111 23,3	122 25,6	183 38,4	30 6,3	-	1 0,2	5 1,1	11 2,3	11 2,3	2 0,4
1424 abs. in %	477	335 70,2	9 2,7	326 97,3	98 30,1	55 16,9	118 36,2	27 8,3	1 0,3	2 0,6	-	7 2,1	14 4,3	4 1,2
1431 abs. in %	679	493 72,6	1 0,2	492 99,8	129 26,2	128 26,0	169 34,3	33 6,7	-	-	5 1,0	8 1,6	17 3,5	3 0,6
1511 abs. in %	682	472 69,2	9 1,9	463 98,1	111 24,0	111 24,0	173 37,4	29 6,3	-	1 0,2	3 0,6	15 3,2	13 2,8	7 1,5
1512 abs. in %	706	467 66,1	6 -	461 -	95 -	56 -	222 -	64 -	-	1 -	1 -	11 -	9 -	2 -
1513 abs. in %	537	383 -	8 -	375 -	94 -	65 -	166 -	30 -	-	-	-	9 -	11 -	-

Tab. 2.3 Schluss

Wahlspren- gel	Wahl- berech- tigte	Abgegebene Stimmen			Von den abgegebenen gültigen Stimmen entfielen auf										
		insge- samt	davon		SPÖ	ÖVP	BZÖ	GRÜNE	GPÖ	TAXI4	PARTL	FPÖ	EW'09	KPÖ	
			ung.	gültig											
1 abs. in %	-	32	1	31	7	4	13	3	-	-	-	3	1	-	
		-	3,1	96,9	22,6	12,9	41,9	9,7	-	-	-	9,7	3,2	-	
4 abs. in %	-	145	2	143	48	50	33	4	-	1	-	5	2	-	
		-	1,4	98,6	33,6	35,0	23,1	2,8	-	0,7	-	3,5	1,4	-	
8 abs. in %	-	34	-	34	8	14	10	-	-	-	-	2	-	-	
		-	-	100,0	23,5	41,2	29,4	-	-	-	-	5,9	-	-	
10 ¹⁾ abs. in %	-	2.351	33	2.318	538	552	713	312	1	9	13	66	98	16	
		-	1,4	98,6	23,2	23,8	30,8	13,5	0,0	0,4	0,6	2,8	4,2	0,7	
13 ²⁾ abs. in %	-	2.820	55	2.765	663	633	878	366	8	5	14	64	110	24	
		-	2,0	98,0	24,0	22,9	31,8	13,2	0,3	0,2	0,5	2,3	4,0	0,9	
Klgtft.	abs.	53.672	1.275	52.397	12.329	9.712	20.151	6.110	147	150	330	1.586	1.476	406	
	in %	71,7	2,4	97,6	23,5	18,5	38,5	11,7	0,3	0,3	0,6	3,0	2,8	0,8	

1) Briefwähler

2) Vorwahltag

Tab. 2.4 Ergebnis der Gemeinderatswahl 2009 im Vergleich mit der Gemeinderatswahl 2003 nach Wahlsprengeln

Wahl- spreng- gel	Wahl Wahl	Wahl- be- rech- tigte	Abgegebene Stimmen				Von den abgegebenen gültigen Stimmen entfielen auf											
			insgesamt		davon		SPÖ/ SPÖ		ÖVP/ ÖVP		BZÖ/ FPÖ		GRÜNE/ GRÜNE		BZÖ+FPÖ/ FPÖ		SPÖ+EW'09/ SPÖ	
			abs.	%	ung.	gültig	abs.	%	abs.	%	abs.	%	abs.	%	abs.	%	abs.	%
111	GRW 09	276	48,6	1	133	23	17,3	38	28,6	36	27,1	19	14,3	48	36,1	27	20,3	
	GRW 03 Veränd.	258 18	54,3 -5,7	2 -1	138 -5	16 7	11,6 5,7	61 -23	44,2 -15,6	33 3	23,9 3,2	22 -3	15,9 -1,7	33 15	23,9 12,2	16 11	11,6 8,7	
211	GRW 09	548	51,1	14	266	42	15,8	74	27,8	79	29,7	51	19,2	88	33,1	47	17,7	
	GRW 03 Veränd.	567 -19	53,4 -2,3	7 7	296 -30	56 -14	18,9 -3,1	133 -59	44,9 -17,1	51 28	17,2 12,5	45 6	15,2 4,0	51 37	17,2 15,9	56 -9	18,9 -1,2	
311	GRW 09	561	50,6	7	277	44	15,9	55	19,9	118	42,6	38	13,7	126	45,5	47	17,0	
	GRW 03 Veränd.	495 66	55,6 -4,9	12 -5	263 14	53 -9	20,2 -4,3	101 -46	38,4 -18,5	68 50	25,9 16,7	34 4	12,9 0,8	68 58	25,9 19,6	53 -6	20,2 -3,2	
411	GRW 09	563	46,7	3	260	37	14,2	78	30,0	87	33,5	44	16,9	96	36,9	38	14,6	
	GRW 03 Veränd.	508 55	53,5 -6,8	8 -5	264 -4	49 -12	18,6 -4,3	111 -33	42,0 -12,0	72 15	27,3 6,2	22 22	8,3 8,6	72 24	27,3 9,7	49 -11	18,6 -3,9	
511	GRW 09	585	61,5	7	353	84	23,8	66	18,7	136	38,5	35	9,9	148	41,9	97	27,5	
	GRW 03 Veränd.	449 136	59,9 1,6	9 -2	260 93	86 -2	33,1 -9,3	91 -25	35,0 -16,3	56 80	21,5 17,0	22 13	8,5 1,5	56 92	21,5 20,4	86 11	33,1 -5,6	
512	GRW 09	418	59,3	10	238	46	19,3	38	16,0	99	41,6	30	12,6	108	45,4	56	23,5	
	GRW 03 Veränd.	385 33	54,8 4,5	12 -2	199 39	69 -23	34,7 -15,3	62 -24	31,2 -15,2	40 59	20,1 21,5	27 3	13,6 -1,0	40 68	20,1 25,3	69 -13	34,7 -11,1	
513	GRW 09	310	58,1	8	172	32	18,6	43	25,0	57	33,1	27	15,7	62	36,0	38	22,1	
	GRW 03 Veränd.	330 -20	62,4 -4,4	8 -	198 -26	53 -21	26,8 -8,2	67 -24	33,8 -8,8	47 10	23,7 9,4	25 2	12,6 3,1	47 15	23,7 12,3	53 -15	26,8 -4,7	
514	GRW 09	516	55,0	2	282	71	25,2	53	18,8	103	36,5	35	12,4	111	39,4	79	28,0	
	GRW 03 Veränd.	431 85	57,3 -2,3	3 -1	244 38	88 -17	36,1 -10,9	75 -22	30,7 -11,9	49 54	20,1 16,4	30 5	12,3 0,1	49 62	20,1 19,3	88 -9	36,1 -8,1	
521	GRW 09	384	57,6	2	219	31	14,2	61	27,9	78	35,6	34	15,5	84	38,4	36	16,4	
	GRW 03 Veränd.	418 -34	54,5 3,0	9 -7	219 -	45 -14	20,5 -6,4	81 -20	37,0 -9,1	47 31	21,5 14,2	41 -7	18,7 -3,2	47 37	21,5 16,9	45 -9	20,5 -4,1	
531	GRW 09	57	75,4	5	38	19	50,0	4	10,5	11	28,9	-	-	13	34,2	20	52,6	
	GRW 03 Veränd.	63 -6	142,9 -67,4	10 -5	80 -42	31 -12	38,8 11,3	38 -34	47,5 -37,0	8 3	10,0 18,9	2 -2	2,5 -2,5	8 5	10,0 24,2	31 -11	38,8 13,9	

Tab. 2.4 Fortsetzung

Wahl- spren- gel	Wahl	Wahl- be- rech- tigte	Abgegebene Stimmen				Von den abgegebenen gültigen Stimmen entfielen auf											
			insgesamt		davon		SPÖ/ SPÖ		ÖVP/ ÖVP		BZÖ/ FPÖ		GRÜNE/ GRÜNE		BZÖ+FPÖ/ FPÖ		SPÖ+EW'09/ SPÖ	
			abs.	%	ung.	gültig	abs.	%	abs.	%	abs.	%	abs.	%	abs.	%	abs.	%
611	GRW 09	361	237	65,7	5	232	50	21,6	51	22,0	77	33,2	23	9,9	90	38,8	58	25,0
	GRW 03	353	214	60,6	3	211	67	31,8	85	40,3	37	17,5	17	8,1	37	17,5	67	31,8
	Veränd.	8	23	5,0	2	21	-17	-10,2	-34	-18,3	40	15,7	6	1,9	53	21,3	-9	-6,8
612	GRW 09	400	244	61,0	6	238	48	20,2	22	9,2	145	60,9	14	5,9	148	62,2	51	21,4
	GRW 03	305	175	57,4	9	166	67	40,4	39	23,5	49	29,5	9	5,4	49	29,5	67	40,4
	Veränd.	95	69	3,6	-3	72	-19	-20,2	-17	-14,3	96	31,4	5	0,5	99	32,7	-16	-18,9
613	GRW 09	803	493	61,4	17	476	93	19,5	91	19,1	211	44,3	42	8,8	223	46,8	115	24,2
	GRW 03	719	444	61,8	6	438	142	32,4	170	38,8	86	19,6	34	7,8	86	19,6	142	32,4
	Veränd.	84	49	-0,4	11	38	-49	-12,9	-79	-19,7	125	24,7	8	1,1	137	27,2	-27	-8,3
621	GRW 09	292	146	50,0	2	144	28	19,4	41	28,5	52	36,1	18	12,5	54	37,5	29	20,1
	GRW 03	252	131	52,0	1	130	24	18,5	62	47,7	31	23,8	13	10,0	31	23,8	24	18,5
	Veränd.	40	15	-2,0	1	14	4	1,0	-21	-19,2	21	12,3	5	2,5	23	13,7	5	1,7
622	GRW 09	643	391	60,8	10	381	114	29,9	46	12,1	151	39,6	36	9,4	162	42,5	124	32,5
	GRW 03	653	437	66,9	9	428	181	42,3	108	25,2	85	19,9	47	11,0	85	19,9	181	42,3
	Veränd.	-10	-46	-6,1	1	-47	-67	-12,4	-62	-13,2	66	19,8	-11	-1,5	77	22,7	-57	-9,7
623	GRW 09	286	170	59,4	4	166	37	22,3	27	16,3	74	44,6	21	12,7	76	45,8	41	24,7
	GRW 03	329	188	57,1	8	180	60	33,3	64	35,6	36	20,0	18	10,0	36	20,0	60	33,3
	Veränd.	-43	-18	2,3	-4	-14	-23	-11,0	-37	-19,3	38	24,6	3	2,7	40	25,8	-19	-8,6
624	GRW 09	353	219	62,0	1	218	67	30,7	28	12,8	90	41,3	16	7,3	95	43,6	72	33,0
	GRW 03	336	212	63,1	9	203	110	54,2	37	18,2	38	18,7	17	8,4	38	18,7	110	54,2
	Veränd.	17	7	-1,1	-8	15	-43	-23,5	-9	-5,4	52	22,6	-1	-1,0	57	24,9	-38	-21,2
625	GRW 09	363	235	64,7	8	227	47	20,7	37	16,3	87	38,3	45	19,8	92	40,5	52	22,9
	GRW 03	363	224	61,7	4	220	66	30,0	74	33,6	53	24,1	18	8,2	53	24,1	66	30,0
	Veränd.	-	11	3,0	4	7	-19	-9,3	-37	-17,3	34	14,2	27	11,6	39	16,4	-14	-7,1
711	GRW 09	314	191	60,8	3	188	45	23,9	37	19,7	53	28,2	45	23,9	56	29,8	47	25,0
	GRW 03	323	205	63,5	6	199	58	29,1	76	38,2	28	14,1	29	14,6	28	14,1	58	29,1
	Veränd.	-9	-14	-2,6	-3	-11	-13	-5,2	-39	-18,5	25	14,1	16	9,4	28	15,7	-11	-4,1
712	GRW 09	390	235	60,3	6	229	62	27,1	31	13,5	101	44,1	17	7,4	106	46,3	69	30,1
	GRW 03	348	238	68,4	8	230	129	56,1	44	19,1	45	19,6	12	5,2	45	19,6	129	56,1
	Veränd.	42	-3	-8,1	-2	-1	-67	-29,0	-13	-5,6	56	24,5	5	2,2	61	26,7	-60	-26,0

Tab. 2.4 Fortsetzung

Wahl- spren- gel	Wahl	Wahl- be- rech- tigte	Abgegebene Stimmen				Von den abgegebenen gültigen Stimmen entfielen auf											
			insgesamt		davon		SPÖ/ SPÖ	ÖVP/ ÖVP	BZÖ/ FPÖ	GRÜNE/ GRÜNE		BZÖ+FPÖ/ FPÖ		SPÖ+EW'09/ SPÖ				
			abs.	%	ung.	gültig				abs.	%	abs.	%	abs.	%	abs.	%	
713	GRW 09	469	274	58,4	9	265	64	24,2	42	15,8	119	44,9	20	7,5	126	47,5	74	27,9
	GRW 03 Veränd.	483 -14	286 -12	59,2 -0,8	11 -2	275 -10	94 -30	34,2 -10,0	98 -56	35,6 -19,8	64 55	23,3 21,6	16 4	5,8 1,7	64 62	23,3 24,3	94 -20	34,2 -6,3
714	GRW 09	245	125	51,0	8	117	31	26,5	16	13,7	56	47,9	9	7,7	57	48,7	33	28,2
	GRW 03 Veränd.	269 -24	170 -45	63,2 -12,2	2 6	168 -51	58 -27	34,5 -8,0	44 -28	26,2 -12,5	45 11	26,8 21,1	9 -	5,4 2,3	45 12	26,8 21,9	58 -25	34,5 -6,3
715	GRW 09	290	173	59,7	1	172	27	15,7	23	13,4	104	60,5	8	4,7	109	63,4	32	18,6
	GRW 03 Veränd.	323 -33	180 -7	55,7 -3,9	4 -3	176 -4	66 -39	37,5 -21,8	64 -41	36,4 -23,0	37 67	21,0 39,4	8 -	4,5 0,1	37 72	21,0 42,3	66 -34	37,5 -18,9
716	GRW 09	381	229	60,1	9	220	53	24,1	54	24,5	71	32,3	23	10,5	77	35,0	60	27,3
	GRW 03 Veränd.	387 -6	243 -14	62,8 -2,7	14 -5	229 -9	62 -9	27,1 -3,0	86 -32	37,6 -13,0	52 19	22,7 9,6	23 -	10,0 0,4	52 25	22,7 12,3	62 -2	27,1 0,2
717	GRW 09	433	243	56,1	6	237	66	27,8	37	15,6	95	40,1	22	9,3	103	43,5	71	30,0
	GRW 03 Veränd.	474 -41	285 -42	60,1 -4,0	16 -10	269 -32	95 -29	35,3 -7,5	74 -37	27,5 -11,9	66 29	24,5 15,5	25 -3	9,3 -0,0	66 37	24,5 18,9	95 -24	35,3 -5,4
811	GRW 09	272	166	61,0	3	163	40	24,5	24	14,7	48	29,4	35	21,5	54	33,1	43	26,4
	GRW 03 Veränd.	268 4	166 -	61,9 -0,9	4 -1	162 1	48 -8	29,6 -5,1	52 -28	32,1 -17,4	31 17	19,1 10,3	26 9	16,0 5,4	31 23	19,1 14,0	48 -5	29,6 -3,2
812	GRW 09	411	260	63,3	2	258	58	22,5	44	17,1	93	36,0	34	13,2	108	41,9	66	25,6
	GRW 03 Veränd.	421 -10	244 16	58,0 5,3	4 -2	240 18	61 -3	25,4 -2,9	79 -35	32,9 -15,9	58 35	24,2 11,9	36 -2	15,0 -1,8	58 50	24,2 17,7	61 5	25,4 0,2
813	GRW 09	574	347	60,5	5	342	58	17,0	86	25,1	100	29,2	71	20,8	111	32,5	64	18,7
	GRW 03 Veränd.	550 24	341 6	62,0 -1,5	11 -6	330 12	79 -21	23,9 -7,0	121 -35	36,7 -11,5	61 39	18,5 10,8	59 12	17,9 2,9	61 50	18,5 14,0	79 -15	23,9 -5,2
814	GRW 09	334	226	67,7	8	218	25	11,5	62	28,4	74	33,9	31	14,2	82	37,6	29	13,3
	GRW 03 Veränd.	374 -40	231 -5	61,8 5,9	6 2	225 -7	30 -5	13,3 -1,9	120 -58	53,3 -24,9	49 25	21,8 12,2	20 11	8,9 5,3	49 33	21,8 15,8	30 -1	13,3 -0,0
821	GRW 09	445	265	59,6	3	262	59	22,5	49	18,7	69	26,3	62	23,7	83	31,7	63	24,0
	GRW 03 Veränd.	439 6	264 1	60,1 -0,6	6 -3	258 4	62 -3	24,0 -1,5	90 -41	34,9 -16,2	47 22	18,2 8,1	52 10	20,2 3,5	47 36	18,2 13,5	62 1	24,0 0,0

Tab. 2.4 Fortsetzung

Wahlspren- gel	Wahl Wahl	Wahl- be- rech- tigte	Abgegebene Stimmen				Von den abgegebenen gültigen Stimmen entfielen auf											
			insgesamt		davon		SPÖ/ SPÖ		ÖVP/ ÖVP		BZÖ/ FPÖ		GRÜNE/ GRÜNE		BZÖ+FPÖ/ FPÖ		SPÖ+EW09/ SPÖ	
			abs.	%	ung.	gültig	abs.	%	abs.	%	abs.	%	abs.	%	abs.	%	abs.	%
822	GRW 09	459	58,4	4	264	57	21,6	60	22,7	90	34,1	42	15,9	97	36,7	62	23,5	
	GRW 03	447	65,3	7	285	76	26,7	112	39,3	67	23,5	24	8,4	67	23,5	76	26,7	
	Veränd.	12	-6,9	-3	-21	-19	-5,1	-52	-16,6	23	10,6	18	7,5	30	13,2	-14	-3,2	
823	GRW 09	285	68,4	4	191	57	29,8	47	24,6	61	31,9	10	5,2	63	33,0	67	35,1	
	GRW 03	324	68,2	12	209	87	41,6	63	30,1	40	19,1	16	7,7	40	19,1	87	41,6	
	Veränd.	-39	0,2	-8	-18	-30	-11,8	-16	-5,5	21	12,8	-6	-2,4	23	13,8	-20	-6,5	
824	GRW 09	412	57,8	6	232	46	19,8	55	23,7	77	33,2	43	18,5	85	36,6	48	20,7	
	GRW 03	469	57,4	9	260	70	26,9	103	39,6	55	21,2	26	10,0	55	21,2	70	26,9	
	Veränd.	-57	0,4	-3	-28	-24	-7,1	-48	-15,9	22	12,0	17	8,5	30	15,5	-22	-6,2	
825	GRW 09	573	64,4	8	361	84	23,3	71	19,7	126	34,9	57	15,8	137	38,0	91	25,2	
	GRW 03	564	65,6	10	360	102	28,3	139	38,6	52	14,4	59	16,4	52	14,4	102	28,3	
	Veränd.	9	-1,2	-2	1	-18	-5,1	-68	-18,9	74	20,5	-2	-0,6	85	23,5	-11	-3,1	
831	GRW 09	532	56,0	6	292	66	22,6	51	17,5	86	29,5	52	17,8	107	36,6	74	25,3	
	GRW 03	516	54,8	8	275	97	35,3	84	30,5	56	20,4	32	11,6	56	20,4	97	35,3	
	Veränd.	16	1,2	-2	17	-31	-12,7	-33	-13,1	30	9,1	20	6,2	51	16,3	-23	-9,9	
832	GRW 09	532	62,8	5	329	75	22,8	64	19,5	131	39,8	38	11,6	139	42,2	82	24,9	
	GRW 03	542	61,6	8	326	102	31,3	112	34,4	82	25,2	27	8,3	82	25,2	102	31,3	
	Veränd.	-10	1,2	-3	3	-27	-8,5	-48	-14,9	49	14,7	11	3,3	57	17,1	-20	-6,4	
833	GRW 09	351	61,5	7	209	41	19,6	48	23,0	82	39,2	27	12,9	89	42,6	44	21,1	
	GRW 03	330	62,7	8	199	43	21,6	82	41,2	54	27,1	20	10,1	54	27,1	43	21,6	
	Veränd.	21	-1,2	-1	10	-2	-2,0	-34	-18,2	28	12,1	7	2,9	35	15,4	1	-0,6	
841	GRW 09	401	67,6	2	269	37	13,8	81	30,1	70	26,0	57	21,2	79	29,4	46	17,1	
	GRW 03	444	69,1	8	299	64	21,4	128	42,8	56	18,7	46	15,4	56	18,7	64	21,4	
	Veränd.	-43	-1,6	-6	-30	-27	-7,7	-47	-12,7	14	7,3	11	5,8	23	10,6	-18	-4,3	
842	GRW 09	434	69,1	2	298	47	15,8	74	24,8	80	26,8	71	23,8	90	30,2	55	18,5	
	GRW 03	421	65,8	8	269	33	12,3	115	42,8	63	23,4	52	19,3	63	23,4	33	12,3	
	Veränd.	13	3,3	-6	29	14	3,5	-41	-17,9	17	3,4	19	4,5	27	6,8	22	6,2	
843	GRW 09	448	64,3	7	281	55	19,6	65	23,1	78	27,8	59	21,0	90	32,0	59	21,0	
	GRW 03	432	63,2	8	265	59	22,3	110	41,5	41	15,5	42	15,8	41	15,5	59	22,3	
	Veränd.	16	1,1	-1	16	-4	-2,7	-45	-18,4	37	12,3	17	5,1	49	16,6	-	-1,3	

Tab. 2.4 Fortsetzung

Wahl- spren- gel	Wahl Wahl	Wahl- be- rech- tigte	Abgegebene Stimmen				Von den abgegebenen gültigen Stimmen entfielen auf											
			insgesamt		davon		SPÖ/ SPÖ		ÖVPI/ ÖVP		BZÖ/ FPÖ		GRÜNE/ GRÜNE		BZÖ+FPÖ/ FPÖ		SPÖ+EW09/ SPÖ	
			abs.	%	ung.	gültig	abs.	%	abs.	%	abs.	%	abs.	%	abs.	%	abs.	%
911	GRW 09	424	310	73,1	13	297	42	14,1	85	28,6	107	36,0	34	11,4	123	41,4	51	17,2
	GRW 03 Veränd.	429 -5	303 7	70,6 2,5	15 -2	288 9	65 -23	22,6 -8,4	116 -31	40,3 -11,7	63 44	21,9 14,2	37 -3	12,8 -1,4	63 60	21,9 19,5	65 -14	22,6 -5,4
921	GRW 09	216	147	68,1	7	140	32	22,9	32	22,9	56	40,0	14	10,0	58	41,4	32	22,9
	GRW 03 Veränd.	228 -12	131 16	57,5 10,6	5 2	126 14	45 -13	35,7 -12,9	41 -9	32,5 -9,7	24 32	19,0 21,0	12 2	9,5 0,5	24 34	19,0 22,4	45 -13	35,7 -12,9
922	GRW 09	431	289	67,1	6	283	73	25,8	45	15,9	115	40,6	31	11,0	124	43,8	80	28,3
	GRW 03 Veränd.	458 -27	291 -2	63,5 3,5	15 -9	276 7	114 -41	41,3 -15,5	68 -23	24,6 -8,7	62 53	22,5 18,2	28 3	10,1 0,8	62 62	22,5 21,4	114 -34	41,3 -13,0
923	GRW 09	674	423	62,8	11	412	79	19,2	90	21,8	157	38,1	51	12,4	169	41,0	88	21,4
	GRW 03 Veränd.	663 11	378 45	57,0 5,7	6 5	372 40	96 -17	25,8 -6,6	130 -40	34,9 -13,1	77 80	20,7 17,4	52 -1	14,0 -1,6	77 92	20,7 20,3	96 -8	25,8 -4,4
924	GRW 09	693	445	64,2	7	438	129	29,5	80	18,3	149	34,0	36	8,2	163	37,2	147	33,6
	GRW 03 Veränd.	702 -9	461 -16	65,7 -1,5	13 -6	448 -10	212 -83	47,3 -17,9	99 -19	22,1 -3,8	88 61	19,6 14,4	36 -	8,0 0,2	88 75	19,6 17,6	212 -65	47,3 -13,8
925	GRW 09	434	298	68,7	6	292	58	19,9	59	20,2	125	42,8	27	9,2	136	46,6	65	22,3
	GRW 03 Veränd.	430 4	272 26	63,3 5,4	14 -8	258 34	77 -19	29,8 -10,0	94 -35	36,4 -16,2	67 58	26,0 16,8	15 12	5,8 3,4	67 69	26,0 20,6	77 -12	29,8 -7,6
926	GRW 09	575	405	70,4	10	395	94	23,8	67	17,0	146	37,0	49	12,4	156	39,5	115	29,1
	GRW 03 Veränd.	546 29	350 55	64,1 6,3	5 5	345 50	133 -39	38,6 -14,8	98 -31	28,4 -11,4	80 66	23,2 13,8	30 19	8,7 3,7	80 76	23,2 16,3	133 -18	38,6 -9,4
931	GRW 09	1.040	712	68,5	14	698	172	24,6	95	13,6	252	36,1	84	12,0	276	39,5	226	32,4
	GRW 03 Veränd.	715 325	481 231	67,3 1,2	15 -1	466 232	251 -79	53,9 -29,2	93 2	20,0 -6,3	66 186	14,2 21,9	46 38	9,9 2,2	66 210	14,2 25,4	251 -25	53,9 -21,5
932	GRW 09	496	312	62,9	10	302	97	32,1	56	18,5	91	30,1	33	10,9	104	34,4	104	34,4
	GRW 03 Veränd.	496 -	323 -11	65,1 -2,2	16 -6	307 -5	122 -25	39,7 -7,6	100 -44	32,6 -14,0	52 39	16,9 13,2	29 4	9,4 1,5	52 52	16,9 17,5	122 -18	39,7 -5,3
933	GRW 09	557	385	69,1	11	374	84	22,5	80	21,4	109	29,1	65	17,4	121	32,4	100	26,7
	GRW 03 Veränd.	492 65	302 83	61,4 7,7	13 -2	289 85	82 2	28,4 -5,9	110 -30	38,1 -16,7	43 66	14,9 14,3	45 20	15,6 1,8	43 78	14,9 17,5	82 18	28,4 -1,6

Tab. 2.4 Fortsetzung

Wahl- spren- gel	Wahl Wahl	Wahl- be- rech- tigte	Abgegebene Stimmen				Von den abgegebenen gültigen Stimmen entfielen auf											
			insgesamt		davon		SPÖ/ SPÖ	ÖVP/ ÖVP	BZÖ/ FPÖ	GRÜNE/ GRÜNE	BZÖ+FPÖ/ FPÖ	SPÖ+EW'09/ SPÖ	%		%		%	
			abs.	%	ung.	gültig							abs.	%	abs.	%	abs.	%
934	GRW 09	572	307	53,7	10	297	75	25,3	37	12,5	128	43,1	28	9,4	133	44,8	93	31,3
	GRW 03	521	303	58,2	22	281	168	59,8	44	15,7	40	14,2	19	6,8	40	14,2	168	59,8
	Veränd.	51	4	-4,5	-12	16	-93	-34,5	-7	-3,2	88	28,9	9	2,7	93	30,5	-75	-28,5
935	GRW 09	648	430	66,4	16	414	113	27,3	50	12,1	178	43,0	27	6,5	191	46,1	140	33,8
	GRW 03	686	402	58,6	7	395	183	46,3	90	22,8	72	18,2	43	10,9	72	18,2	183	46,3
	Veränd.	-38	28	7,8	9	19	-70	-19,0	-40	-10,7	106	24,8	-16	-4,4	119	27,9	-43	-12,5
936	GRW 09	560	393	70,2	11	382	106	27,7	40	10,5	135	35,3	47	12,3	147	38,5	136	35,6
	GRW 03	554	349	63,0	11	338	167	49,4	70	20,7	55	16,3	37	10,9	55	16,3	167	49,4
	Veränd.	6	44	7,2	-	44	-61	-21,7	-30	-10,2	80	19,1	10	1,4	92	22,2	-31	-13,8
941	GRW 09	739	461	62,4	15	446	99	22,2	108	24,2	132	29,6	68	15,2	147	33,0	111	24,9
	GRW 03	658	391	59,4	14	377	116	30,8	107	28,4	75	19,9	71	18,8	75	19,9	116	30,8
	Veränd.	81	70	3,0	1	69	-17	-8,6	1	-4,2	57	9,7	-3	-3,6	72	13,1	-5	-5,9
942	GRW 09	577	398	69,0	5	393	87	22,1	84	21,4	156	39,7	41	10,4	166	42,2	99	25,2
	GRW 03	529	357	67,5	13	344	103	29,9	138	40,1	75	21,8	20	5,8	75	21,8	103	29,9
	Veränd.	48	41	1,5	-8	49	-16	-7,8	-54	-18,7	81	17,9	21	4,6	91	20,4	-4	-4,8
943	GRW 09	617	426	69,0	15	411	81	19,7	85	20,7	170	41,4	37	9,0	187	45,5	96	23,4
	GRW 03	594	384	64,6	19	365	111	30,4	103	28,2	113	31,0	32	8,8	113	31,0	111	30,4
	Veränd.	23	42	4,4	-4	46	-30	-10,7	-18	-7,5	57	10,4	5	0,2	74	14,5	-15	-7,1
1011	GRW 09	581	385	66,3	6	379	57	15,0	75	19,8	201	53,0	25	6,6	210	55,4	66	17,4
	GRW 03	587	343	58,4	9	334	130	38,9	93	27,8	85	25,4	14	4,2	85	25,4	130	38,9
	Veränd.	-6	42	7,8	-3	45	-73	-23,9	-18	-8,1	116	27,6	11	2,4	125	30,0	-64	-21,5
1012	GRW 09	480	346	72,1	5	341	98	28,7	42	12,3	150	44,0	24	7,0	159	46,6	110	32,3
	GRW 03	495	337	68,1	9	328	153	46,6	79	24,1	62	18,9	22	6,7	62	18,9	153	46,6
	Veränd.	-15	9	4,0	-4	13	-55	-17,9	-37	-11,8	88	25,1	2	0,3	97	27,7	-43	-14,4
1021	GRW 09	579	366	63,2	7	359	102	28,4	70	19,5	124	34,5	49	13,6	132	36,8	106	29,5
	GRW 03	608	351	57,7	4	347	144	41,5	109	31,4	53	15,3	35	10,1	53	15,3	144	41,5
	Veränd.	-29	15	5,5	3	12	-42	-13,1	-39	-11,9	71	19,3	14	3,6	79	21,5	-38	-12,0
1022	GRW 09	653	398	60,9	10	388	103	26,5	61	15,7	149	38,4	47	12,1	158	40,7	110	28,4
	GRW 03	648	390	60,2	9	381	136	35,7	119	31,2	71	18,6	46	12,1	71	18,6	136	35,7
	Veränd.	5	8	0,8	1	7	-33	-9,1	-58	-15,5	78	19,8	1	0,0	87	22,1	-26	-7,3

Tab. 2.4 Fortsetzung

Wahlspren- gel	Wahl- be- rech- tigte	Abgegebene Stimmen				Von den abgegebenen gültigen Stimmen entfielen auf											
		insgesamt		davon		SPÖ/ SPÖ		ÖVP/ ÖVP		BZÖ/ FPÖ		GRÜNE/ GRÜNE		BZÖ+FPÖ/ FPÖ		SPÖ+EW'09/ SPÖ	
		abs.	%	ung.	gültig	abs.	%	abs.	%	abs.	%	abs.	%	abs.	%	abs.	%
1023	GRW 09	294	64,5	11	283	80	28,3	50	17,7	121	42,8	16	5,7	124	43,8	86	30,4
	GRW 03	319	67,9	6	313	149	47,6	92	29,4	52	16,6	13	4,2	52	16,6	149	47,6
	Veränd.	-25	-3,4	5	-30	-69	-19,3	-42	-11,7	69	26,1	3	1,5	72	27,2	-63	-17,2
1024	GRW 09	307	63,3	10	297	81	27,3	50	16,8	122	41,1	22	7,4	129	43,4	88	29,6
	GRW 03	321	63,6	8	313	149	47,6	81	25,9	55	17,6	23	7,3	55	17,6	149	47,6
	Veränd.	-14	-0,3	2	-16	-68	-20,3	-31	-9,0	67	23,5	-1	0,1	74	25,9	-61	-18,0
1025	GRW 09	426	63,3	11	415	68	16,4	38	9,2	265	63,9	24	5,8	277	66,7	73	17,6
	GRW 03	322	52,7	16	306	122	39,9	92	30,1	70	22,9	15	4,9	70	22,9	122	39,9
	Veränd.	104	10,6	-5	109	-54	-23,5	-54	-20,9	195	41,0	9	0,9	207	43,9	-49	-22,3
1026	GRW 09	868	67,4	12	856	218	25,5	109	12,7	419	48,9	49	5,7	444	51,9	237	27,7
	GRW 03	413	58,3	10	403	206	51,1	101	25,1	69	17,1	15	3,7	69	17,1	206	51,1
	Veränd.	455	9,1	2	453	12	-25,6	8	-12,3	350	31,8	34	2,0	375	34,7	31	-23,4
1027	GRW 09	491	65,6	12	479	129	26,9	57	11,9	227	47,4	29	6,1	235	49,1	146	30,5
	GRW 03	458	62,6	13	445	240	53,9	105	23,6	63	14,2	29	6,5	63	14,2	240	53,9
	Veränd.	33	3,0	-1	34	-111	-27,0	-48	-11,7	164	33,2	-	-0,5	172	34,9	-94	-23,5
1028	GRW 09	421	70,0	12	409	112	27,4	49	12,0	184	45,0	28	6,8	201	49,1	124	30,3
	GRW 03	391	64,2	14	377	193	51,2	82	21,8	68	18,0	27	7,2	68	18,0	193	51,2
	Veränd.	30	5,8	-2	32	-81	-23,8	-33	-9,8	116	27,0	1	-0,3	133	31,1	-69	-20,9
1029	GRW 09	422	59,4	5	417	110	26,4	73	17,5	170	40,8	32	7,7	189	45,3	118	28,3
	GRW 03	384	53,2	13	371	141	38,0	109	29,4	78	21,0	34	9,2	78	21,0	141	38,0
	Veränd.	38	6,2	-8	46	-31	-11,6	-36	-11,9	92	19,7	-2	-1,5	111	24,3	-23	-9,7
1031	GRW 09	541	62,6	14	527	97	18,4	92	17,5	279	52,9	22	4,2	299	56,7	108	20,5
	GRW 03	360	61,2	6	354	144	40,7	104	29,4	77	21,8	25	7,1	77	21,8	144	40,7
	Veränd.	181	1,4	8	173	-47	-22,3	-12	-11,9	202	31,2	-3	-2,9	222	35,0	-36	-20,2
1032	GRW 09	452	69,8	10	442	114	25,8	83	18,8	166	37,6	51	11,5	183	41,4	116	26,2
	GRW 03	399	63,1	14	385	156	40,5	115	29,9	68	17,7	39	10,1	68	17,7	156	40,5
	Veränd.	53	6,6	-4	57	-42	-14,7	-32	-11,1	98	19,9	12	1,4	115	23,7	-40	-14,3
1041	GRW 09	397	62,3	8	389	76	19,5	20	5,1	258	66,3	9	2,3	264	67,9	80	20,6
	GRW 03	383	54,0	25	358	180	50,3	71	19,8	93	26,0	4	1,1	93	26,0	180	50,3
	Veränd.	14	8,3	-17	31	-104	-30,7	-51	-14,7	165	40,3	5	1,2	171	41,9	-100	-29,7

Tab. 2.4 Fortsetzung

Wahlspren- gel	Wahl	Wahl- be- rech- tigte	Abgegebene Stimmen				Von den abgegebenen gültigen Stimmen entfielen auf											
			insgesamt		davon		SPÖ/ SPÖ		ÖVP/ ÖVP		BZÖ/ FPÖ		GRÜNE/ GRÜNE		BZÖ+FPÖ/ FPÖ		SPÖ+EW'09/ SPÖ	
			abs.	%	ung.	gültig	abs.	%	abs.	%	abs.	%	abs.	%	abs.	%	abs.	%
1042	GRW 09	445	290	65,2	9	281	44	15,7	24	8,5	187	66,5	6	2,1	196	69,8	51	18,1
	GRW 03	498	292	58,6	6	286	121	42,3	82	28,7	74	25,9	7	2,4	74	25,9	121	42,3
	Veränd.	-53	-2	6,5	3	-5	-77	-26,6	-58	-20,1	113	40,7	-1	-0,3	122	43,9	-70	-24,2
1043	GRW 09	329	199	60,5	4	195	63	32,3	20	10,3	85	43,6	10	5,1	94	48,2	70	35,9
	GRW 03	350	214	61,1	13	201	119	59,2	44	21,9	34	16,9	4	2,0	34	16,9	119	59,2
	Veränd.	-21	-15	-0,7	-9	-6	-56	-26,9	-24	-11,6	51	26,7	6	3,1	60	31,3	-49	-23,3
1044	GRW 09	489	300	61,3	11	289	36	12,5	33	11,4	186	64,4	9	3,1	192	66,4	46	15,9
	GRW 03	521	287	55,1	18	269	107	39,8	81	30,1	63	23,4	16	5,9	63	23,4	107	39,8
	Veränd.	-32	13	6,3	-7	20	-71	-27,3	-48	-18,7	123	40,9	-7	-2,8	129	43,0	-61	-23,9
1051	GRW 09	566	342	60,4	7	335	78	23,3	56	16,7	149	44,5	25	7,5	159	47,5	83	24,8
	GRW 03	576	343	59,5	10	333	107	32,1	106	31,8	86	25,8	26	7,8	86	25,8	107	32,1
	Veränd.	-10	-1	0,9	-3	2	-29	-8,8	-50	-15,1	63	18,7	-1	-0,3	73	21,6	-24	-7,4
1061	GRW 09	479	341	71,2	17	324	73	22,5	51	15,7	142	43,8	33	10,2	153	47,2	82	25,3
	GRW 03	467	315	67,5	12	303	128	42,2	80	26,4	58	19,1	31	10,2	58	19,1	128	42,2
	Veränd.	12	26	3,7	5	21	-55	-19,7	-29	-10,7	84	24,7	2	-0,0	95	28,1	-46	-16,9
1062	GRW 09	387	236	61,0	11	225	58	25,8	34	15,1	102	45,3	8	3,6	107	47,6	60	26,7
	GRW 03	402	256	63,7	7	249	110	44,2	68	27,3	60	24,1	7	2,8	60	24,1	110	44,2
	Veränd.	-15	-20	-2,7	4	-24	-52	-18,4	-34	-12,2	42	21,2	1	0,7	47	23,5	-50	-17,5
1063	GRW 09	669	431	64,4	15	416	109	26,2	43	10,3	210	50,5	23	5,5	222	53,4	123	29,6
	GRW 03	729	452	62,0	20	432	209	48,4	96	22,2	99	22,9	25	5,8	99	22,9	209	48,4
	Veränd.	-60	-21	2,4	-5	-16	-100	-22,2	-53	-11,9	111	27,6	-2	-0,3	123	30,4	-86	-18,8
1064	GRW 09	343	220	64,1	2	218	60	27,5	30	13,8	87	39,9	15	6,9	93	42,7	71	32,6
	GRW 03	365	251	68,8	19	232	98	42,2	80	34,5	32	13,8	17	7,3	32	13,8	98	42,2
	Veränd.	-22	-31	-4,6	-17	-14	-38	-14,7	-50	-20,7	55	26,1	-2	-0,4	61	28,9	-27	-9,7
1065	GRW 09	668	402	60,2	4	398	95	23,9	61	15,3	204	51,3	21	5,3	212	53,3	100	25,1
	GRW 03	580	358	61,7	20	338	127	37,6	112	33,1	70	20,7	21	6,2	70	20,7	127	37,6
	Veränd.	88	44	-1,5	-16	60	-32	-13,7	-51	-17,8	134	30,5	-	-0,9	142	32,6	-27	-12,4
1066	GRW 09	327	206	63,0	5	201	61	30,3	43	21,4	79	39,3	8	4,0	83	41,3	64	31,8
	GRW 03	332	217	65,4	12	205	86	42,0	63	30,7	43	21,0	9	4,4	43	21,0	86	42,0
	Veränd.	-5	-11	-2,4	-7	-4	-25	-11,6	-20	-9,3	36	18,3	-1	-0,4	40	20,3	-22	-10,1

Tab. 2.4 Fortsetzung

Wahlspren- gel	Wahl- be- rech- tigte	Abgegebene Stimmen				Von den abgegebenen gültigen Stimmen entfielen auf											
		insgesamt		davon		SPÖ/ SPÖ		ÖVP/ ÖVP		BZÖ/ FPÖ		GRÜNE/ GRÜNE		BZÖ+FPÖ/ FPÖ		SPÖ+EW'09/ SPÖ	
		abs.	%	ung.	gültig	abs.	%	abs.	%	abs.	%	abs.	%	abs.	%	abs.	%
1067	GRW 09	485	65,6	8	477	137	28,7	38	8,0	210	44,0	57	11,9	220	46,1	152	31,9
	GRW 03 Veränd.	446	58,9	13	433	210	48,5	98	22,6	74	17,1	38	8,8	74	17,1	210	48,5
1111	GRW 09	257	67,6	7	250	80	32,0	45	18,0	87	34,8	18	7,2	97	38,8	84	33,6
	GRW 03 Veränd.	233	60,2	11	222	108	48,6	61	27,5	33	14,9	12	5,4	33	14,9	108	48,6
1112	GRW 09	442	69,3	5	437	109	24,9	76	17,4	173	39,6	42	9,6	187	42,8	126	28,8
	GRW 03 Veränd.	352	62,4	5	347	148	42,7	110	31,7	56	16,1	27	7,8	56	16,1	148	42,7
1121	GRW 09	256	64,0	11	245	45	18,4	53	21,6	111	45,3	13	5,3	122	49,8	51	20,8
	GRW 03 Veränd.	185	58,9	6	179	56	31,3	74	41,3	36	20,1	10	5,6	36	20,1	56	31,3
1122	GRW 09	291	62,3	6	285	88	30,9	51	17,9	100	35,1	30	10,5	105	36,8	93	32,6
	GRW 03 Veränd.	277	60,1	11	266	120	45,1	69	25,9	42	15,8	27	10,2	42	15,8	120	45,1
1131	GRW 09	243	62,1	9	234	53	22,6	30	12,8	123	52,6	11	4,7	133	56,8	58	24,8
	GRW 03 Veränd.	191	54,6	6	185	85	45,9	50	27,0	39	21,1	9	4,9	39	21,1	85	45,9
1132	GRW 09	242	64,2	5	237	61	25,7	43	18,1	92	38,8	24	10,1	99	41,8	69	29,1
	GRW 03 Veränd.	212	56,7	8	204	67	32,8	65	31,9	43	21,1	26	12,7	43	21,1	67	32,8
1133	GRW 09	196	66,2	9	187	79	42,2	24	12,8	66	35,3	8	4,3	71	38,0	82	43,9
	GRW 03 Veränd.	187	60,3	5	182	97	53,3	44	24,2	30	16,5	7	3,8	30	16,5	97	53,3
1134	GRW 09	200	57,3	8	192	47	24,5	27	14,1	86	44,8	14	7,3	94	49,0	51	26,6
	GRW 03 Veränd.	217	57,3	9	208	89	42,8	73	35,1	35	16,8	8	3,8	35	16,8	89	42,8
1135	GRW 09	171	54,1	3	168	41	24,4	31	18,5	71	42,3	13	7,7	73	43,5	47	28,0
	GRW 03 Veränd.	151	49,2	2	149	49	32,9	57	38,3	25	16,8	16	10,7	25	16,8	49	32,9
		20	4,9	1	19	-8	-8,5	-26	-19,8	46	25,5	-3	-3,0	48	26,7	-2	-4,9

Tab. 2.4 Fortsetzung

Wahlspren- gel	Wahl	Wahl- be- rech- tigte	Abgegebene Stimmen				Von den abgegebenen gültigen Stimmen entfielen auf											
			insgesamt		davon		SPÖ/ SPÖ	ÖVP/ ÖVP	BZÖ/ FPÖ	GRÜNE/ GRÜNE		BZÖ+FPÖ/ FPÖ		SPÖ+EW'09/ SPÖ				
			abs.	%	ung.	gültig				abs.	%	abs.	%	abs.	%	abs.	%	
1136	GRW 09	326	216	66,3	7	209	78	37,3	31	14,8	83	39,7	7	3,3	87	41,6	82	39,2
	GRW 03	349	242	69,3	6	236	106	44,9	69	29,2	34	14,4	19	8,1	34	14,4	106	44,9
	Veränd.	-23	-26	-3,1	1	-27	-28	-7,6	-38	-14,4	49	25,3	-12	-4,7	53	27,2	-24	-5,7
1137	GRW 09	401	258	64,3	6	252	48	19,0	31	12,3	126	50,0	27	10,7	132	52,4	51	20,2
	GRW 03	423	260	61,5	14	246	113	45,9	60	24,4	41	16,7	20	8,1	41	16,7	113	45,9
	Veränd.	-22	-2	2,9	-8	6	-65	-26,9	-29	-12,1	85	33,3	7	2,6	91	35,7	-62	-25,7
1141	GRW 09	514	329	64,0	6	323	118	36,5	68	21,1	87	26,9	33	10,2	95	29,4	125	38,7
	GRW 03	518	301	58,1	10	291	134	46,0	90	30,9	33	11,3	26	8,9	33	11,3	134	46,0
	Veränd.	-4	28	5,9	-4	32	-16	-9,5	-22	-9,9	54	15,6	7	1,3	62	18,1	-9	-7,3
1142	GRW 09	578	399	69,0	10	389	128	32,9	58	14,9	161	41,4	21	5,4	169	43,4	136	35,0
	GRW 03	656	428	65,2	13	415	176	42,4	137	33,0	73	17,6	22	5,3	73	17,6	176	42,4
	Veränd.	-78	-29	3,8	-3	-26	-48	-9,5	-79	-18,1	88	23,8	-1	0,1	96	25,9	-40	-7,4
1210	GRW 09	516	356	69,0	15	341	71	20,8	61	17,9	142	41,6	45	13,2	155	45,5	76	22,3
	GRW 03	539	342	63,5	6	336	106	31,5	108	32,1	71	21,1	33	9,8	71	21,1	106	31,5
	Veränd.	-23	14	5,5	9	5	-35	-10,7	-47	-14,3	71	20,5	12	3,4	84	24,3	-30	-9,3
1211	GRW 09	541	336	62,1	11	325	88	27,1	50	15,4	120	36,9	47	14,5	124	38,2	99	30,5
	GRW 03	568	334	58,8	6	328	123	37,5	107	32,6	57	17,4	32	9,8	57	17,4	123	37,5
	Veränd.	-27	2	3,3	5	-3	-35	-10,4	-57	-17,2	63	19,5	15	4,7	67	20,8	-24	-7,0
1212	GRW 09	605	391	64,6	15	376	71	18,9	71	18,9	147	39,1	44	11,7	166	44,1	82	21,8
	GRW 03	518	310	59,8	13	297	77	25,9	109	36,7	68	22,9	37	12,5	68	22,9	77	25,9
	Veränd.	87	81	4,8	2	79	-6	-7,0	-38	-17,8	79	16,2	7	-0,8	98	21,3	5	-4,1
1213	GRW 09	788	520	66,0	13	507	110	21,7	76	15,0	223	44,0	64	12,6	239	47,1	120	23,7
	GRW 03	682	433	63,5	22	411	149	36,3	130	31,6	74	18,0	50	12,2	74	18,0	149	36,3
	Veränd.	106	87	2,5	-9	96	-39	-14,6	-54	-16,6	149	26,0	14	0,5	165	29,1	-29	-12,6
1214	GRW 09	500	347	69,4	9	338	70	20,7	60	17,8	153	45,3	30	8,9	160	47,3	84	24,9
	GRW 03	546	359	65,8	15	344	139	40,4	98	28,5	60	17,4	37	10,8	60	17,4	139	40,4
	Veränd.	-46	-12	3,6	-6	-6	-69	-19,7	-38	-10,7	93	27,8	-7	-1,9	100	29,9	-55	-15,6
1215	GRW 09	320	187	58,4	3	184	43	23,4	44	23,9	51	27,7	24	13,0	59	32,1	51	27,7
	GRW 03	342	200	58,5	7	193	65	33,7	58	30,1	43	22,3	21	10,9	43	22,3	65	33,7
	Veränd.	-22	-13	-0,0	-4	-9	-22	-10,3	-14	-6,1	8	5,4	3	2,2	16	9,8	-14	-6,0

Tab. 2.4 Fortsetzung

Wahl- spren- gel	Wahl Wahl	Wahl- be- rech- tigte	Abgegebene Stimmen				Von den abgegebenen gültigen Stimmen entfielen auf											
			insgesamt		davon		SPÖ/ SPÖ	ÖVP/ ÖVP	BZÖ/ FPÖ	GRÜNE/ GRÜNE	BZÖ+FPÖ/ FPÖ		SPÖ+EW'09/ SPÖ					
			abs.	%	ung.	gültig					abs.	%	abs.	%	abs.	%	abs.	%
1216	GRW 09	406	273	67,2	10	263	49	18,6	92	35,0	33	12,5	100	38,0	75	28,5		
	GRW 03	419	266	63,5	7	259	79	30,5	49	18,9	30	11,6	49	18,9	98	37,8		
	Veränd.	-13	7	3,8	3	4	-30	-11,9	43	16,1	3	1,0	51	19,1	-23	-9,3		
1217	GRW 09	542	375	69,2	9	366	48	13,1	142	38,8	45	12,3	156	42,6	113	30,9		
	GRW 03	491	325	66,2	20	305	70	23,0	47	15,4	31	10,2	47	15,4	141	46,2		
	Veränd.	51	50	3,0	-11	61	-22	-9,8	95	23,4	14	2,1	109	27,2	-28	-15,4		
1218	GRW 09	429	302	70,4	4	298	68	22,8	96	32,2	49	16,4	103	34,6	66	22,1		
	GRW 03	481	324	67,4	10	314	105	33,4	49	15,6	47	15,0	49	15,6	93	29,6		
	Veränd.	-52	-22	3,0	-6	-16	-37	-10,6	47	16,6	2	1,5	54	19,0	-27	-7,5		
1219	GRW 09	457	324	70,9	6	318	49	15,4	134	42,1	34	10,7	144	45,3	83	26,1		
	GRW 03	458	310	67,7	7	303	83	27,4	65	21,5	31	10,2	65	21,5	119	39,3		
	Veränd.	-1	14	3,2	-1	15	-34	-12,0	69	20,7	3	0,5	79	23,8	-36	-13,2		
1221	GRW 09	504	290	57,5	12	278	22	7,9	181	65,1	19	6,8	195	70,1	39	14,0		
	GRW 03	565	280	49,6	15	265	71	26,8	74	27,9	16	6,0	74	27,9	102	38,5		
	Veränd.	-61	10	8,0	-3	13	-49	-18,9	107	37,2	3	0,8	121	42,2	-63	-24,5		
1222	GRW 09	1.034	719	69,5	13	706	153	21,7	210	29,7	141	20,0	229	32,4	168	23,8		
	GRW 03	672	449	66,8	10	439	152	34,6	77	17,5	84	19,1	77	17,5	114	26,0		
	Veränd.	362	270	2,7	3	267	39	-4,3	133	12,2	57	0,8	152	14,9	54	-2,2		
1223	GRW 09	676	429	63,5	9	420	94	22,4	95	22,6	100	23,8	112	26,7	108	25,7		
	GRW 03	666	408	61,3	14	394	137	34,8	59	15,0	72	18,3	59	15,0	116	29,4		
	Veränd.	10	21	2,2	-5	26	-43	-12,4	36	7,6	28	5,5	53	11,7	-8	-3,7		
1224	GRW 09	614	424	69,1	11	413	86	20,8	101	24,5	97	23,5	117	28,3	102	24,7		
	GRW 03	506	329	65,0	7	322	106	32,9	56	17,4	75	23,3	56	17,4	75	23,3		
	Veränd.	108	95	4,0	4	91	-20	-12,1	45	7,1	22	0,2	61	10,9	27	1,4		
1231	GRW 09	456	305	66,9	5	300	53	17,7	108	36,0	32	10,7	120	40,0	91	30,3		
	GRW 03	466	296	63,5	7	289	93	32,2	40	13,8	30	10,4	40	13,8	124	42,9		
	Veränd.	-10	9	3,4	-2	11	-40	-14,5	68	22,2	2	0,3	80	26,2	-33	-12,6		
1232	GRW 09	559	297	53,1	5	292	39	13,4	163	55,8	36	12,3	166	56,8	45	15,4		
	GRW 03	568	293	51,6	6	287	80	27,9	74	25,8	28	9,8	74	25,8	99	34,5		
	Veränd.	-9	4	1,5	-1	5	-41	-14,5	89	30,0	8	2,6	92	31,1	-54	-19,1		

Tab. 2.4 Fortsetzung

Wahl- spren- gel	Wahl Wahl	Wahl- be- rech- tigte	Abgegebene Stimmen				Von den abgegebenen gültigen Stimmen entfielen auf											
			insgesamt		davon		SPÖ/ SPÖ		ÖVP/ ÖVP		BZÖ/ FPÖ		GRÜNE/ GRÜNE		BZÖ+FPÖ/ FPÖ		SPÖ+EW09/ SPÖ	
			abs.	%	ung.	gültig	abs.	%	abs.	%	abs.	%	abs.	%	abs.	%	abs.	%
1233	GRW 09	873	71,4	19	604	144	23,8	104	17,2	175	29,0	134	22,2	201	33,3	149	24,7	
	GRW 03	807	64,4	15	505	108	21,4	199	39,4	94	18,6	90	17,8	94	18,6	108	21,4	
	Veränd.	66	6,9	4	99	36	2,5	-95	-22,2	81	10,4	44	4,4	107	14,7	41	3,3	
1234	GRW 09	470	67,0	8	307	59	19,2	51	16,6	121	39,4	49	16,0	129	42,0	70	22,8	
	GRW 03	472	63,6	9	291	84	28,9	95	32,6	69	23,7	33	11,3	69	23,7	84	28,9	
	Veränd.	-2	3,5	-1	16	-25	-9,6	-44	-16,0	52	15,7	16	4,6	60	18,3	-14	-6,1	
1235	GRW 09	698	72,2	5	499	108	21,6	94	18,8	160	32,1	104	20,8	172	34,5	119	23,8	
	GRW 03	747	67,2	6	496	115	23,2	196	39,5	84	16,9	88	17,7	84	16,9	115	23,2	
	Veränd.	-49	5,0	-1	3	-7	-1,5	-102	-20,7	76	15,1	16	3,1	88	17,5	4	0,7	
1241	GRW 09	430	63,7	10	264	60	22,7	51	19,3	97	36,7	37	14,0	106	40,2	67	25,4	
	GRW 03	437	66,1	13	276	117	42,4	76	27,5	51	18,5	22	8,0	51	18,5	117	42,4	
	Veränd.	-7	-2,4	-3	-12	-57	-19,7	-25	-8,2	46	18,3	15	6,0	55	21,7	-50	-17,0	
1242	GRW 09	408	59,3	4	238	60	25,2	22	9,2	107	45,0	21	8,8	117	49,2	71	29,8	
	GRW 03	429	56,6	2	241	117	48,5	45	18,7	55	22,8	19	7,9	55	22,8	117	48,5	
	Veränd.	-21	2,7	2	-3	-57	-23,3	-23	-9,4	52	22,1	2	0,9	62	26,3	-46	-18,7	
1243	GRW 09	472	59,7	4	278	65	23,4	33	11,9	138	49,6	26	9,4	146	52,5	69	24,8	
	GRW 03	513	60,8	7	305	130	42,6	77	25,2	78	25,6	14	4,6	78	25,6	130	42,6	
	Veränd.	-41	-1,1	-3	-27	-65	-19,2	-44	-13,4	60	24,1	12	4,8	68	26,9	-61	-17,8	
1244	GRW 09	453	61,1	6	271	60	22,1	35	12,9	141	52,0	17	6,3	146	53,9	70	25,8	
	GRW 03	511	58,9	9	292	121	41,4	73	25,0	72	24,7	21	7,2	72	24,7	121	41,4	
	Veränd.	-58	2,2	-3	-21	-61	-19,3	-38	-12,1	69	27,4	-4	-0,9	74	29,2	-51	-15,6	
1251	GRW 09	640	59,4	9	371	60	16,2	113	30,5	103	27,8	66	17,8	117	31,5	64	17,3	
	GRW 03	635	61,3	10	379	79	20,8	152	40,1	84	22,2	57	15,0	84	22,2	79	20,8	
	Veränd.	5	-1,9	-1	-8	-19	-4,7	-39	-9,6	19	5,6	9	2,8	33	9,4	-15	-3,6	
1252	GRW 09	588	62,8	4	365	70	19,2	62	17,0	137	37,5	62	17,0	152	41,6	84	23,0	
	GRW 03	531	58,4	9	301	77	25,6	99	32,9	60	19,9	52	17,3	60	19,9	77	25,6	
	Veränd.	57	4,4	-5	64	-7	-6,4	-37	-15,9	77	17,6	10	-0,3	92	21,7	7	-2,6	
1253	GRW 09	675	64,4	17	418	93	22,2	80	19,1	142	34,0	59	14,1	158	37,8	108	25,8	
	GRW 03	649	64,3	9	408	148	36,3	120	29,4	78	19,1	47	11,5	78	19,1	148	36,3	
	Veränd.	26	0,2	8	10	-55	-14,0	-40	-10,3	64	14,9	12	2,6	80	18,7	-40	-10,4	

Tab. 2.4 Fortsetzung

Wahlspren- gel	Wahl Wahl	Wahl- be- rech- tigte	Abgegebene Stimmen				Von den abgegebenen gültigen Stimmen entfielen auf											
			insgesamt		davon		SPÖ/ SPÖ	ÖVP/ ÖVP	BZÖ/ FPÖ	GRÜNE/ GRÜNE	BZÖ+FPÖ/ FPÖ	SPÖ+EW'09/ SPÖ	abs.		%			
			abs.	%	ung.	gültig							abs.	%	abs.	%	abs.	%
1254	GRW 09	630	389	61,7	12	377	68	18,0	115	30,5	105	27,9	55	14,6	119	31,6	80	21,2
	GRW 03	523	331	63,3	9	322	65	20,2	130	40,4	64	19,9	55	17,1	64	19,9	65	20,2
	Veränd.	107	58	-1,5	3	55	3	-2,1	-15	-9,9	41	8,0	-	-2,5	55	11,7	15	1,0
1261	GRW 09	474	303	63,9	12	291	75	25,8	63	21,6	77	26,5	46	15,8	90	30,9	83	28,5
	GRW 03	462	289	62,6	9	280	94	33,6	86	30,7	48	17,1	44	15,7	48	17,1	94	33,6
	Veränd.	12	14	1,4	3	11	-19	-7,8	-23	-9,1	29	9,3	2	0,1	42	13,8	-11	-5,0
1262	GRW 09	439	295	67,2	10	285	58	20,4	72	25,3	78	27,4	43	15,1	92	32,3	67	23,5
	GRW 03	410	279	68,0	6	273	109	39,9	100	36,6	30	11,0	28	10,3	30	11,0	109	39,9
	Veränd.	29	16	-0,9	4	12	-51	-19,6	-28	-11,4	48	16,4	15	4,8	62	21,3	-42	-16,4
1311	GRW 09	473	309	65,3	8	301	84	27,9	50	16,6	123	40,9	25	8,3	133	44,2	85	28,2
	GRW 03	484	341	70,5	14	327	145	44,3	96	29,4	56	17,1	26	8,0	56	17,1	145	44,3
	Veränd.	-11	-32	-5,1	-6	-26	-61	-16,4	-46	-12,7	67	23,7	-1	0,4	77	27,1	-60	-16,1
1312	GRW 09	669	431	64,4	15	416	86	20,7	105	25,2	154	37,0	43	10,3	171	41,1	93	22,4
	GRW 03	671	408	60,8	10	398	120	30,2	141	35,4	87	21,9	39	9,8	87	21,9	120	30,2
	Veränd.	-2	23	3,6	5	18	-34	-9,5	-36	-10,2	67	15,2	4	0,5	84	19,2	-27	-7,8
1313	GRW 09	989	664	67,1	22	642	133	20,7	83	12,9	317	49,4	55	8,6	333	51,9	156	24,3
	GRW 03	511	315	61,6	8	307	122	39,7	82	26,7	66	21,5	30	9,8	66	21,5	122	39,7
	Veränd.	478	349	5,5	14	335	11	-19,0	1	-13,8	251	27,9	25	-1,2	267	30,4	34	-15,4
1314	GRW 09	505	346	68,5	5	341	97	28,4	54	15,8	121	35,5	46	13,5	132	38,7	105	30,8
	GRW 03	535	345	64,5	8	337	144	42,7	80	23,7	49	14,5	49	14,5	49	14,5	144	42,7
	Veränd.	-30	1	4,0	-3	4	-47	-14,3	-26	-7,9	72	20,9	-3	-1,1	83	24,2	-39	-11,9
1315	GRW 09	635	404	63,6	9	395	93	23,5	65	16,5	150	38,0	51	12,9	166	42,0	103	26,1
	GRW 03	497	267	53,7	6	261	105	40,2	68	26,1	41	15,7	43	16,5	41	15,7	105	40,2
	Veränd.	138	137	9,9	3	134	-12	-16,7	-3	-9,6	109	22,3	8	-3,6	125	26,3	-2	-14,2
1321	GRW 09	631	451	71,5	12	439	104	23,7	75	17,1	139	31,7	97	22,1	145	33,0	115	26,2
	GRW 03	626	402	64,2	12	390	155	39,7	107	27,4	63	16,2	59	15,1	63	16,2	155	39,7
	Veränd.	5	49	7,3	-	49	-51	-16,1	-32	-10,4	76	15,5	38	7,0	82	16,9	-40	-13,5
1322	GRW 09	503	358	71,2	8	350	95	27,1	69	19,7	111	31,7	45	12,9	125	35,7	105	30,0
	GRW 03	485	339	69,9	12	327	116	35,5	79	24,2	70	21,4	50	15,3	70	21,4	116	35,5
	Veränd.	18	19	1,3	-4	23	-21	-8,3	-10	-4,4	41	10,3	-5	-2,4	55	14,3	-11	-5,5

Tab. 2.4 Fortsetzung

Wahlspren- gel	Wahl- be- rech- tigte	Abgegebene Stimmen				Von den abgegebenen gültigen Stimmen entfielen auf											
		insgesamt		davon		SPÖ/ SPÖ	ÖVP/ ÖVP	BZÖ/ FPÖ	GRÜNE/ GRÜNE	BZÖ+FPÖ/ FPÖ	SPÖ+EW'09/ SPÖ	abs.		%			
		abs.	%	ung.	gültig							abs.	%	abs.	%		
1323	GRW 09	528	69,6	12	516	95	18,4	99	19,2	176	34,1	112	21,7	186	36,0	106	20,5
	GRW 03	443	68,2	19	424	116	27,4	132	31,1	82	19,3	86	20,3	82	19,3	116	27,4
	Veränd.	85	1,4	-7	92	-21	-8,9	-33	-11,9	94	14,8	26	1,4	104	16,7	-10	-6,8
1324	GRW 09	324	71,1	12	312	107	34,3	39	12,5	111	35,6	35	11,2	118	37,8	115	36,9
	GRW 03	319	68,5	18	301	146	48,5	67	22,3	54	17,9	32	10,6	54	17,9	146	48,5
	Veränd.	5	2,6	-6	11	-39	-14,2	-28	-9,8	57	17,6	3	0,6	64	19,9	-31	-11,6
1325	GRW 09	294	61,9	9	285	85	29,8	49	17,2	96	33,7	39	13,7	103	36,1	90	31,6
	GRW 03	259	58,7	16	243	105	43,2	63	25,9	41	16,9	29	11,9	41	16,9	105	43,2
	Veränd.	35	3,2	-7	42	-20	-13,4	-14	-8,7	55	16,8	10	1,8	62	19,3	-15	-11,6
1331	GRW 09	274	66,0	11	263	70	26,6	36	13,7	96	36,5	38	14,4	102	38,8	82	31,2
	GRW 03	224	57,9	4	220	116	52,7	55	25,0	38	17,3	7	3,2	38	17,3	116	52,7
	Veränd.	50	8,1	7	43	-46	-26,1	-19	-11,3	58	19,2	31	11,3	64	21,5	-34	-21,5
1411	GRW 09	544	72,6	2	542	158	29,2	109	20,1	169	31,2	58	10,7	189	34,9	176	32,5
	GRW 03	377	75,9	7	370	147	39,7	124	33,5	57	15,4	35	9,5	57	15,4	147	39,7
	Veränd.	167	-3,2	-5	172	11	-10,6	-15	-13,4	112	15,8	23	1,2	132	19,5	29	-7,3
1412	GRW 09	289	74,9	9	280	85	30,4	59	21,1	102	36,4	12	4,3	110	39,3	96	34,3
	GRW 03	254	64,3	15	239	96	40,2	91	38,1	40	16,7	8	3,3	40	16,7	96	40,2
	Veränd.	35	10,6	-6	41	-11	-9,8	-32	-17,0	62	19,7	4	0,9	70	22,5	-	-5,9
1421	GRW 09	294	69,7	10	284	63	22,2	71	25,0	109	38,4	27	9,5	116	40,8	69	24,3
	GRW 03	263	62,8	6	257	82	31,9	89	34,6	53	20,6	26	10,1	53	20,6	82	31,9
	Veränd.	31	6,9	4	27	-19	-9,7	-18	-9,6	56	17,8	1	-0,6	63	20,2	-13	-7,6
1422	GRW 09	434	70,2	19	415	94	22,7	104	25,1	157	37,8	34	8,2	167	40,2	104	25,1
	GRW 03	405	65,7	15	390	135	34,6	143	36,7	77	19,7	29	7,4	77	19,7	135	34,6
	Veränd.	29	4,5	4	25	-41	-12,0	-39	-11,6	80	18,1	5	0,8	90	20,5	-31	-9,6
1423	GRW 09	483	76,8	7	476	111	23,3	122	25,6	183	38,4	30	6,3	194	40,8	122	25,6
	GRW 03	443	70,3	6	437	164	37,5	127	29,1	117	26,8	15	3,4	117	26,8	164	37,5
	Veränd.	40	6,5	1	39	-53	-14,2	-5	-3,4	66	11,7	15	2,9	77	14,0	-42	-11,9
1424	GRW 09	335	70,2	9	326	98	30,1	55	16,9	118	36,2	27	8,3	125	38,3	112	34,4
	GRW 03	308	69,5	9	299	116	38,8	88	29,4	64	21,4	30	10,0	64	21,4	116	38,8
	Veränd.	27	0,7	-	27	-18	-8,7	-33	-12,6	54	14,8	-3	-1,8	61	16,9	-4	-4,4

Tab. 2.4 Fortsetzung

Wahlspren- gel	Wahl Wahl	Wahl- be- rech- tigte	Abgegebene Stimmen			Von den abgegebenen gültigen Stimmen entfielen auf												
			insgesamt		davon gültig	SPÖ/ SPÖ	ÖVP/ ÖVP	BZÖ/ FPÖ	GRÜNE/ GRÜNE	BZÖ+FPÖ/ FPÖ	SPÖ+EW'09/ SPÖ	abs.		%				
			abs.	%								ung.	%	abs.	%	abs.	%	abs.
1431	GRW 09	679	493	72,6	1	492	129	26,2	128	26,0	169	34,3	33	6,7	177	36,0	146	29,7
	GRW 03	669	471	70,4	20	451	162	35,9	164	36,4	80	17,7	30	6,7	80	17,7	162	35,9
	Veränd.	10	22	2,2	-19	41	-33	-9,7	-36	-10,3	89	16,6	3	0,1	97	18,2	-16	-6,2
1511	GRW 09	682	472	69,2	9	463	111	24,0	111	24,0	173	37,4	29	6,3	188	40,6	124	26,8
	GRW 03	679	429	63,2	15	414	148	35,7	141	34,1	102	24,6	23	5,6	102	24,6	148	35,7
	Veränd.	3	43	6,0	-6	49	-37	-11,8	-30	-10,1	71	12,7	6	0,7	86	16,0	-24	-9,0
1512	GRW 09	706	467	66,1	6	461	95	20,6	56	12,1	222	48,2	64	13,9	233	50,5	104	22,6
	GRW 03	575	381	66,3	12	369	158	42,8	82	22,2	103	27,9	21	5,7	103	27,9	158	42,8
	Veränd.	131	86	-0,1	-6	92	-63	-22,2	-26	-10,1	119	20,2	43	8,2	130	22,6	-54	-20,3
1513	GRW 09	537	383	71,3	8	375	94	25,1	65	17,3	166	44,3	30	8,0	175	46,7	105	28,0
	GRW 03	529	363	68,6	8	355	120	33,8	117	33,0	84	23,7	31	8,7	84	23,7	120	33,8
	Veränd.	8	20	2,7	-	20	-26	-8,7	-52	-15,6	82	20,6	-1	-0,7	91	23,0	-15	-5,8

Tab. 2.4 Schluss

Wahlspren- gel	Wahl- be- rech- tigte	Abgegebene Stimmen				Von den abgegebenen gültigen Stimmen entfielen auf													
		insgesamt		davon		SPÖ/ SPÖ	ÖVP/ ÖVP	BZÖ/ FPÖ	GRÜNE/ GRÜNE	BZÖ+FPÖ/ FPÖ	SPÖ+EW'09/ SPÖ	abs.		%		abs.		%	
		abs.	%	ung.	gültig							abs.	%	abs.	%	abs.	%	abs.	%
1	GRW 09	x	32	x	1	31	7	22,6	4	12,9	13	41,9	3	9,7	16	51,6	8	25,8	
	GRW 03	x	37	x	2	35	17	48,6	8	22,9	6	17,1	3	8,6	6	17,1	17	48,6	
	Veränd.	x	-5	x	-1	-4	-10	-26,0	-4	-10,0	7	24,8	-	1,1	10	34,5	-9	-22,8	
2	GRW 09	x	-	x	-	-	-	-	-	-	-	-	-	-	-	-	-	-	
	GRW 03	x	31	x	1	30	11	36,7	11	36,7	5	16,7	2	6,7	5	16,7	11	36,7	
	Veränd.	x	-31	x	-1	-30	-11	-	-11	-	-5	-	-2	-	-5	-	-11	-	
4	GRW 09	x	145	x	2	143	48	33,6	50	35,0	33	23,1	4	2,8	38	26,6	50	35,0	
	GRW 03	x	265	x	5	260	116	44,6	105	40,4	34	13,1	3	1,2	34	13,1	116	44,6	
	Veränd.	x	-120	x	-3	-117	-68	-11,0	-55	-5,4	-1	10,0	1	1,6	4	13,5	-66	-9,7	
8	GRW 09	x	34	x	-	34	8	23,5	14	41,2	10	29,4	-	-	12	35,3	8	23,5	
	GRW 03	x	61	x	2	59	17	28,8	26	44,1	10	16,9	5	8,5	10	16,9	17	28,8	
	Veränd.	x	-27	x	-2	-25	-9	-5,3	-12	-2,9	-	12,5	-5	-8,5	2	18,3	-9	-5,3	
10	GRW 09	x	2.351	x	33	2.318	538	23,2	552	23,8	713	30,8	312	13,5	779	33,6	636	27,4	
	GRW 03	x	-	x	-	-	-	-	-	-	-	-	-	-	-	-	-	-	
	Veränd.	x	2.351	x	33	2.318	538	23,2	552	23,8	713	30,8	312	13,5	779	33,6	636	27,4	
13	GRW 09	x	2.820	x	55	2.765	663	24,0	633	22,9	878	31,8	366	13,2	942	34,1	773	28,0	
	GRW 03	x	-	x	-	-	-	-	-	-	-	-	-	-	-	-	-	-	
	Veränd.	x	2.820	x	55	2.765	663	24,0	633	22,9	878	31,8	366	13,2	942	34,1	773	28,0	
Klgt.		74.828	71,7	1.275	52.397	12.329	23,5	9.712	18,5	20.151	38,5	6.110	11,7	21.737	41,5	13.805	26,3		
		71.475	62,6	1.457	43.301	15.879	36,7	13.497	31,2	8.573	19,8	4.360	10,1	8.573	19,8	15.879	36,7		
		3.353	8.914	9,1	-182	9.096	-13,1	-3.785	-12,6	11.578	18,7	1.750	1,6	13.164	21,7	-2.074	-10,3		

Tab. 2.5 Ergebnis der Gemeinderatswahl 2009 im Vergleich mit der Landtagswahl 2009 nach Wahlsprengeln

Wahl- spreng- gel	Wahl Wahl	Wahl- be- rech- tigte			Abgegebene Stimmen			Von den abgegebenen gültigen Stimmen entfielen auf											
		insgesamt		davon	SPÖ		ÖVP		BZÖ		GRÜNE		FPÖ		Sonstige				
		abs.	%	ung.	gültig	abs.	%	abs.	%	abs.	%	abs.	%	abs.	%	abs.	%		
111	GRW 09	276	48,6	1	133	23	17,3	38	28,6	36	27,1	19	14,3	12	9,0	5	3,8		
	LTW 09	228	63,2	-	144	24	16,7	37	25,7	42	29,2	23	16,0	15	10,4	-	-		
	Veränd.	48	-14,6	1	-11	-1	0,6	1	2,9	-6	-2,1	-4	-1,7	-3	-1,4	5	3,8		
211	GRW 09	548	51,1	14	266	42	15,8	74	27,8	79	29,7	51	19,2	9	3,4	11	4,1		
	LTW 09	510	53,5	8	265	48	18,1	67	25,3	75	28,3	50	18,9	20	7,5	-	-		
	Veränd.	38	-2,4	6	1	-6	-2,3	7	2,5	4	1,4	1	0,3	-11	-4,2	11	4,1		
311	GRW 09	561	50,6	7	277	44	15,9	55	19,9	118	42,6	38	13,7	8	2,9	14	5,1		
	LTW 09	499	55,7	7	271	53	19,6	40	14,8	117	43,2	33	12,2	18	6,6	1	0,4		
	Veränd.	62	-5,1	-	6	-9	-3,7	15	5,1	1	-0,6	5	1,5	-10	-3,8	13	4,7		
411	GRW 09	563	46,7	3	260	37	14,2	78	30,0	87	33,5	44	16,9	9	3,5	5	1,9		
	LTW 09	538	47,4	1	254	35	13,8	68	26,8	90	35,4	36	14,2	22	8,7	-	-		
	Veränd.	25	-0,7	2	6	2	0,5	10	3,2	-3	-2,0	8	2,7	-13	-5,2	5	1,9		
511	GRW 09	585	61,5	7	353	84	23,8	66	18,7	136	38,5	35	9,9	12	3,4	20	5,7		
	LTW 09	568	62,9	11	346	95	27,5	55	15,9	144	41,6	26	7,5	22	6,4	1	0,3		
	Veränd.	17	-1,3	-4	7	-11	-3,7	11	2,8	-8	-3,1	9	2,4	-10	-3,0	19	5,4		
512	GRW 09	418	59,3	10	238	46	19,3	38	16,0	99	41,6	30	12,6	9	3,8	16	6,7		
	LTW 09	403	61,5	4	244	60	24,6	36	14,8	100	41,0	29	11,9	15	6,1	1	0,4		
	Veränd.	15	-2,2	6	-6	-14	-5,3	2	1,2	-1	0,6	1	0,7	-6	-2,4	15	6,3		
513	GRW 09	310	58,1	8	172	32	18,6	43	25,0	57	33,1	27	15,7	5	2,9	8	4,7		
	LTW 09	298	58,1	6	167	44	26,3	42	25,1	54	32,3	18	10,8	7	4,2	1	0,6		
	Veränd.	12	0,0	2	5	-12	-7,7	1	-0,1	3	0,8	9	4,9	-2	-1,3	7	4,1		
514	GRW 09	516	55,0	2	282	71	25,2	53	18,8	103	36,5	35	12,4	8	2,8	12	4,3		
	LTW 09	493	56,6	2	277	75	27,1	49	17,7	110	39,7	30	10,8	12	4,3	-	-		
	Veränd.	23	-1,6	-	5	-4	-1,9	4	1,1	-7	-3,2	5	1,6	-4	-1,5	12	4,3		
521	GRW 09	384	57,6	2	219	31	14,2	61	27,9	78	35,6	34	15,5	6	2,7	9	4,1		
	LTW 09	374	57,8	4	212	40	18,9	53	25,0	74	34,9	25	11,8	15	7,1	1	0,5		
	Veränd.	10	-0,2	-2	7	-9	-4,7	8	2,9	4	0,7	9	3,7	-9	-4,3	8	3,6		
531	GRW 09	57	75,4	5	38	19	50,0	4	10,5	11	28,9	-	-	2	5,3	2	5,3		
	LTW 09	56	89,3	2	48	22	45,8	5	10,4	17	35,4	2	4,2	2	4,2	-	-		
	Veränd.	1	-13,8	3	-10	-3	4,2	-1	0,1	-6	-6,5	-2	-4,2	-	-	2	5,3		

Tab. 2.5 Fortsetzung

Wahl- spren- gel	Wahl	Wahl- be- rech- tigte		Abgegebene Stimmen				Von den abgegebenen gültigen Stimmen entfielen auf											
		insgesamt	davon	gültig		SPÖ	ÖVP	BZÖ	GRÜNE		FPÖ		Sonstige						
				ung.	abs.				abs.	%	abs.	%	abs.	%	abs.	%			
																	%	abs.	%
611	GRW 09	237	65,7	5	232	50	21,6	51	22,0	77	33,2	23	9,9	13	5,6	18	7,8		
	LTW 09	236	67,6	2	234	57	24,4	47	20,1	89	38,0	23	9,8	13	5,6	2	0,9		
	Veränd.	1	-2,0	3	-2	-7	-2,8	4	1,9	-12	-4,8	-	0,1	-	0,0	16	6,9		
612	GRW 09	244	61,0	6	238	48	20,2	22	9,2	145	60,9	14	5,9	3	1,3	6	2,5		
	LTW 09	236	60,2	2	234	55	23,5	15	6,4	150	64,1	9	3,8	5	2,1	-	-		
	Veränd.	8	0,8	4	4	-7	-3,3	7	2,8	-5	-3,2	5	2,0	-2	-0,9	6	2,5		
613	GRW 09	493	61,4	17	476	93	19,5	91	19,1	211	44,3	42	8,8	12	2,5	27	5,7		
	LTW 09	478	62,3	14	464	101	21,8	61	13,1	240	51,7	37	8,0	23	5,0	-	-		
	Veränd.	15	-0,9	3	12	-8	-2,2	30	6,0	-29	-7,4	5	0,8	-11	-2,4	27	5,7		
621	GRW 09	146	50,0	2	144	28	19,4	41	28,5	52	36,1	18	12,5	2	1,4	3	2,1		
	LTW 09	146	53,7	3	143	37	25,9	33	23,1	61	42,7	10	7,0	2	1,4	-	-		
	Veränd.	-	-3,7	-1	1	-9	-6,4	8	5,4	-9	-6,5	8	5,5	-	-0,0	3	2,1		
622	GRW 09	391	60,8	10	381	114	29,9	46	12,1	151	39,6	36	9,4	11	2,9	23	6,0		
	LTW 09	383	62,4	9	374	124	33,2	42	11,2	142	38,0	40	10,7	16	4,3	-	-		
	Veränd.	8	-1,6	1	7	-10	-3,2	4	0,8	9	1,7	-4	-1,2	-5	-1,4	23	6,0		
623	GRW 09	170	59,4	4	166	37	22,3	27	16,3	74	44,6	21	12,7	2	1,2	5	3,0		
	LTW 09	167	62,3	2	165	43	26,1	19	11,5	71	43,0	21	12,7	11	6,7	-	-		
	Veränd.	3	-2,9	2	1	-6	-3,8	8	4,7	3	1,5	-	-0,1	-9	-5,5	5	3,0		
624	GRW 09	219	62,0	1	218	67	30,7	28	12,8	90	41,3	16	7,3	5	2,3	12	5,5		
	LTW 09	213	63,6	2	211	78	37,0	19	9,0	90	42,7	12	5,7	9	4,3	-	-		
	Veränd.	6	-1,5	-1	7	-11	-6,2	9	3,8	-	-1,4	4	1,7	-4	-2,0	12	5,5		
625	GRW 09	235	64,7	8	227	47	20,7	37	16,3	87	38,3	45	19,8	5	2,2	6	2,6		
	LTW 09	228	66,1	3	225	56	24,9	29	12,9	92	40,9	39	17,3	5	2,2	-	-		
	Veränd.	7	-1,3	5	2	-9	-4,2	8	3,4	-5	-2,6	6	2,5	-	-0,0	6	2,6		
711	GRW 09	191	60,8	3	188	45	23,9	37	19,7	53	28,2	45	23,9	3	1,6	5	2,7		
	LTW 09	183	62,5	3	180	51	28,3	36	20,0	56	31,1	29	16,1	6	3,3	-	-		
	Veränd.	8	-1,6	-	8	-6	-4,4	1	-0,3	-3	-2,9	16	7,8	-3	-1,7	5	2,7		
712	GRW 09	235	60,3	6	229	62	27,1	31	13,5	101	44,1	17	7,4	5	2,2	13	5,7		
	LTW 09	229	61,1	6	223	72	32,3	22	9,9	104	46,6	12	5,4	8	3,6	3	1,3		
	Veränd.	6	-0,8	-	6	-10	-5,2	9	3,7	-3	-2,5	5	2,0	-3	-1,4	10	4,3		

Tab. 2.5 Fortsetzung

Wahlspren- gel	Wahl	Wahl- be- rech- tigte	Abgegebene Stimmen				Von den abgegebenen gültigen Stimmen entfielen auf													
			insgesamt		davon		SPÖ		ÖVP		BZÖ		GRÜNE		FPÖ		Sonstige			
			abs.	%	ung.	gültig	abs.	%	abs.	%	abs.	%	abs.	%	abs.	%	abs.	%	abs.	%
713	GRW 09	469	58,4	9	265	64	24,2	42	15,8	119	44,9	20	7,5	7	2,6	13	4,9			
	LTW 09 Veränd.	441	60,5	10	257	63	24,5	44	17,1	115	44,7	22	8,6	10	3,9	1	0,4			
714	GRW 09	245	51,0	8	117	31	26,5	16	13,7	56	47,9	9	7,7	1	0,9	4	3,4			
	LTW 09 Veränd.	226	54,4	3	120	33	27,5	13	10,8	59	49,2	9	7,5	5	4,2	-	-			
715	GRW 09	19	-3,4	5	-3	2	-1,0	3	2,8	-3	-1,3	-	0,2	-4	-3,3	4	3,4			
	LTW 09 Veränd.	290	59,7	1	172	27	15,7	23	13,4	104	60,5	8	4,7	5	2,9	5	2,9			
716	GRW 09	284	60,6	3	169	30	17,8	17	10,1	107	63,3	7	4,1	8	4,7	-	-			
	LTW 09 Veränd.	6	-0,9	-2	3	-3	-2,1	6	3,3	-3	-2,8	1	0,5	-3	-1,8	5	2,9			
717	GRW 09	381	60,1	9	220	53	24,1	54	24,5	71	32,3	23	10,5	6	2,7	13	5,9			
	LTW 09 Veränd.	360	62,5	6	219	66	30,1	35	16,0	85	38,8	21	9,6	10	4,6	-	-			
811	GRW 09	21	-2,4	3	1	-13	-6,0	19	8,6	-14	-6,5	2	0,9	-4	-1,8	13	5,9			
	LTW 09 Veränd.	433	56,1	6	237	66	27,8	37	15,6	95	40,1	22	9,3	8	3,4	9	3,8			
812	GRW 09	410	57,3	5	230	67	29,1	32	13,9	95	41,3	20	8,7	11	4,8	1	0,4			
	LTW 09 Veränd.	23	-1,2	1	7	-1	-1,3	5	1,7	-	-1,2	2	0,6	-3	-1,4	8	3,4			
813	GRW 09	272	61,0	3	163	40	24,5	24	14,7	48	29,4	35	21,5	6	3,7	10	6,1			
	LTW 09 Veränd.	257	62,3	1	159	40	25,2	31	19,5	47	29,6	25	15,7	12	7,5	1	0,6			
814	GRW 09	15	-1,2	2	4	-	-0,6	-7	-4,8	1	-0,1	10	5,7	-6	-3,9	9	5,5			
	LTW 09 Veränd.	411	63,3	2	258	58	22,5	44	17,1	93	36,0	34	13,2	15	5,8	14	5,4			
821	GRW 09	393	64,1	3	249	56	22,5	31	12,4	105	42,2	35	14,1	16	6,4	1	0,4			
	LTW 09 Veränd.	18	-0,9	-1	9	2	-0,0	13	4,6	-12	-6,1	-1	-0,9	-1	-0,6	13	5,0			
813	GRW 09	574	60,5	5	342	58	17,0	86	25,1	100	29,2	71	20,8	11	3,2	16	4,7			
	LTW 09 Veränd.	552	62,0	6	336	67	19,9	71	21,1	116	34,5	62	18,5	14	4,2	2	0,6			
814	GRW 09	22	-1,5	-1	6	-9	-3,0	15	4,0	-16	-5,3	9	2,3	-3	-1,0	14	4,1			
	LTW 09 Veränd.	334	67,7	8	218	25	11,5	62	28,4	74	33,9	31	14,2	8	3,7	18	8,3			
821	GRW 09	321	69,5	2	221	35	15,8	60	27,1	82	37,1	25	11,3	11	5,0	1	0,5			
	LTW 09 Veränd.	13	-1,8	6	-3	-10	-4,4	2	1,3	-8	-3,2	6	2,9	-3	-1,3	17	7,8			
821	GRW 09	445	59,6	3	262	59	22,5	49	18,7	69	26,3	62	23,7	14	5,3	9	3,4			
	LTW 09 Veränd.	419	61,8	1	258	52	20,2	48	18,6	79	30,6	60	23,3	13	5,0	-	-			
		26	-2,3	2	4	7	2,4	1	0,1	-10	-4,3	2	0,4	1	0,3	9	3,4			

Tab. 2.5 Fortsetzung

Wahlspren- gel	Wahl	Wahl- be- rech- tigte	Abgegebene Stimmen				Von den abgegebenen gültigen Stimmen entfielen auf											
			insgesamt		davon		SPÖ		ÖVP		BZÖ		GRÜNE		FPÖ		Sonstige	
			abs.	%	ung.	gültig	abs.	%	abs.	%	abs.	%	abs.	%	abs.	%	abs.	%
822	GRW 09	459	58,4	4	264	57	21,6	60	22,7	90	34,1	42	15,9	7	2,7	8	3,0	
	LTW 09 Veränd.	436	59,9	4	257	61	23,7	63	24,5	88	34,2	31	12,1	10	3,9	1	0,4	
823	GRW 09	285	68,4	4	191	57	29,8	47	24,6	61	31,9	10	5,2	2	1,0	14	7,3	
	LTW 09 Veränd.	281	69,0	3	191	61	31,9	32	16,8	78	40,8	10	5,2	6	3,1	-	-	
824	GRW 09	412	57,8	6	232	46	19,8	55	23,7	77	33,2	43	18,5	8	3,4	3	1,3	
	LTW 09 Veränd.	393	59,5	7	227	58	25,6	47	20,7	76	33,5	32	14,1	12	5,3	-	-	
825	GRW 09	573	64,4	8	361	84	23,3	71	19,7	126	34,9	57	15,8	11	3,0	12	3,3	
	LTW 09 Veränd.	547	65,8	5	355	88	24,8	65	18,3	139	39,2	44	12,4	13	3,7	2	0,6	
831	GRW 09	532	56,0	6	292	66	22,6	51	17,5	86	29,5	52	17,8	21	7,2	16	5,5	
	LTW 09 Veränd.	496	58,5	5	285	77	27,0	42	14,7	96	33,7	45	15,8	22	7,7	1	0,4	
832	GRW 09	532	62,8	5	329	75	22,8	64	19,5	131	39,8	38	11,6	8	2,4	13	4,0	
	LTW 09 Veränd.	512	64,1	8	320	85	26,6	58	18,1	130	40,6	33	10,3	13	4,1	1	0,3	
833	GRW 09	351	61,5	7	209	41	19,6	48	23,0	82	39,2	27	12,9	7	3,3	4	1,9	
	LTW 09 Veränd.	338	63,3	7	207	47	22,7	54	26,1	82	39,6	15	7,2	8	3,9	1	0,5	
841	GRW 09	401	67,6	2	269	37	13,8	81	30,1	70	26,0	57	21,2	9	3,3	15	5,6	
	LTW 09 Veränd.	394	68,3	2	267	49	18,4	62	23,2	93	34,8	50	18,7	12	4,5	-	-	
842	GRW 09	434	69,1	2	298	47	15,8	74	24,8	80	26,8	71	23,8	10	3,4	16	5,4	
	LTW 09 Veränd.	403	71,0	-	286	50	17,5	80	28,0	83	29,0	56	19,6	10	3,5	1	0,3	
843	GRW 09	448	64,3	7	281	55	19,6	65	23,1	78	27,8	59	21,0	12	4,3	12	4,3	
	LTW 09 Veränd.	422	66,6	8	273	68	24,9	71	26,0	79	28,9	43	15,8	10	3,7	-	-	
		26	-2,3	-1	8	-13	-5,3	-6	-2,9	-1	-1,2	16	5,2	2	0,6	12	4,3	

Tab. 2.5 Fortsetzung

Wahlspren- gel	Wahl	Wahl- be- rech- tigte	Abgegebene Stimmen				Von den abgegebenen gültigen Stimmen entfielen auf											
			insgesamt		davon		SPÖ		ÖVP		BZÖ		GRÜNE		FPÖ		Sonstige	
			abs.	%	ung.	gültig	abs.	%	abs.	%	abs.	%	abs.	%	abs.	%	abs.	%
911	GRW 09	424	310	73,1	13	297	42	14,1	85	28,6	107	36,0	34	11,4	16	5,4	13	4,4
	LTW 09	414	305	73,7	6	299	49	16,4	74	24,7	120	40,1	31	10,4	22	7,4	-	-
	Veränd.	10	5	-0,6	7	-2	-7	-2,2	11	3,9	-13	-4,1	3	1,1	-6	-2,0	13	4,4
921	GRW 09	216	147	68,1	7	140	32	22,9	32	22,9	56	40,0	14	10,0	2	1,4	4	2,9
	LTW 09	212	146	68,9	4	142	38	26,8	34	23,9	52	36,6	11	7,7	6	4,2	-	-
	Veränd.	4	1	-0,8	3	-2	-6	-3,9	-2	-1,1	4	3,4	3	2,3	-4	-2,8	4	2,9
922	GRW 09	431	289	67,1	6	283	73	25,8	45	15,9	115	40,6	31	11,0	9	3,2	10	3,5
	LTW 09	411	282	68,6	5	277	84	30,3	42	15,2	116	41,9	19	6,9	13	4,7	-	-
	Veränd.	20	7	-1,6	1	6	-11	-4,5	3	0,7	-1	-1,2	12	4,1	-4	-1,5	10	3,5
923	GRW 09	674	423	62,8	11	412	79	19,2	90	21,8	157	38,1	51	12,4	12	2,9	23	5,6
	LTW 09	651	416	63,9	8	408	86	21,1	87	21,3	164	40,2	43	10,5	21	5,1	2	0,5
	Veränd.	23	7	-1,1	3	4	-7	-1,9	3	0,5	-7	-2,1	8	1,8	-9	-2,2	21	5,1
924	GRW 09	693	445	64,2	7	438	129	29,5	80	18,3	149	34,0	36	8,2	14	3,2	30	6,8
	LTW 09	677	441	65,1	5	436	158	36,2	63	14,4	167	38,3	27	6,2	18	4,1	-	-
	Veränd.	16	4	-0,9	2	2	-29	-6,8	17	3,8	-18	-4,3	9	2,0	-4	-0,9	30	6,8
925	GRW 09	434	298	68,7	6	292	58	19,9	59	20,2	125	42,8	27	9,2	11	3,8	12	4,1
	LTW 09	409	293	71,6	3	290	69	23,8	54	18,6	135	46,6	16	5,5	10	3,4	1	0,3
	Veränd.	25	5	-3,0	3	2	-11	-3,9	5	1,6	-10	-3,7	11	3,7	1	0,3	11	3,8
926	GRW 09	575	405	70,4	10	395	94	23,8	67	17,0	146	37,0	49	12,4	10	2,5	29	7,3
	LTW 09	563	401	71,2	5	396	116	29,3	57	14,4	148	37,4	44	11,1	27	6,8	1	0,3
	Veränd.	12	4	-0,8	5	-1	-22	-5,5	10	2,6	-2	-0,4	5	1,3	-17	-4,3	28	7,1
931	GRW 09	542	379	69,9	6	373	85	22,8	53	14,2	139	37,3	52	13,9	11	2,9	33	8,8
	LTW 09	527	374	71,0	7	367	89	24,3	70	19,1	130	35,4	54	14,7	20	5,4	-	-
	Veränd.	15	5	-1,0	-1	6	-4	-1,5	-17	-4,9	9	1,8	-2	-0,8	-9	-2,5	33	8,8
932	GRW 09	496	312	62,9	10	302	97	32,1	56	18,5	91	30,1	33	10,9	13	4,3	12	4,0
	LTW 09	482	308	63,9	8	300	116	38,7	52	17,3	84	28,0	28	9,3	19	6,3	-	-
	Veränd.	14	4	-1,0	2	2	-19	-6,5	4	1,2	7	2,1	5	1,6	-6	-2,0	12	4,0
933	GRW 09	557	385	69,1	11	374	84	22,5	80	21,4	109	29,1	65	17,4	12	3,2	24	6,4
	LTW 09	542	379	69,9	6	373	96	25,7	89	23,9	109	29,2	52	13,9	21	5,6	3	0,8
	Veränd.	15	6	-0,8	5	1	-12	-3,3	-9	-2,5	-	-0,1	13	3,4	-9	-2,4	21	5,6

Tab. 2.5 Fortsetzung

Wahlspren- gel	Wahl	Wahl- be- rech- tigte	Abgegebene Stimmen				Von den abgegebenen gültigen Stimmen entfielen auf											
			insgesamt		davon		SPÖ		ÖVP		BZÖ		GRÜNE		FPÖ		Sonstige	
			abs.	%	ung.	gültig	abs.	%	abs.	%	abs.	%	abs.	%	abs.	%	abs.	%
934	GRW 09	572	307	53,7	10	297	75	25,3	37	12,5	128	43,1	28	9,4	5	1,7	24	8,1
	LTW 09 Veränd.	552	306	55,4	15	291	94	32,3	23	7,9	128	44,0	26	8,9	16	5,5	1	0,3
935	GRW 09	648	430	66,4	16	414	113	27,3	50	12,1	178	43,0	27	6,5	13	3,1	33	8,0
	LTW 09 Veränd.	635	427	67,2	13	414	129	31,2	45	10,9	180	43,5	37	8,9	19	4,6	-	-
936	GRW 09	560	393	70,2	11	382	106	27,7	40	10,5	135	35,3	47	12,3	12	3,1	42	11,0
	LTW 09 Veränd.	550	387	70,4	6	381	129	33,9	53	13,9	132	34,6	43	11,3	18	4,7	-	-
937	GRW 09	498	333	66,9	8	325	87	26,8	42	12,9	113	34,8	32	9,8	13	4,0	38	11,7
	LTW 09 Veränd.	486	327	67,3	7	320	111	34,7	29	9,1	126	39,4	25	7,8	19	5,9	3	0,9
941	GRW 09	739	461	62,4	15	446	99	22,2	108	24,2	132	29,6	68	15,2	15	3,4	24	5,4
	LTW 09 Veränd.	722	455	63,0	18	437	113	25,9	98	22,4	141	32,3	53	12,1	26	5,9	-	-
942	GRW 09	577	398	69,0	5	393	87	22,1	84	21,4	156	39,7	41	10,4	10	2,5	15	3,8
	LTW 09 Veränd.	565	395	69,9	5	390	81	20,8	82	21,0	165	42,3	42	10,8	18	4,6	1	0,3
943	GRW 09	617	426	69,0	15	411	81	19,7	85	20,7	170	41,4	37	9,0	17	4,1	21	5,1
	LTW 09 Veränd.	604	419	69,4	9	410	91	22,2	61	14,9	194	47,3	35	8,5	24	5,9	-	-
1011	GRW 09	581	385	66,3	6	379	57	15,0	75	19,8	201	53,0	25	6,6	9	2,4	12	3,2
	LTW 09 Veränd.	564	380	67,4	1	379	81	21,4	37	9,8	229	60,4	18	4,7	12	3,2	1	0,3
1012	GRW 09	480	346	72,1	5	341	98	28,7	42	12,3	150	44,0	24	7,0	9	2,6	18	5,3
	LTW 09 Veränd.	472	343	72,7	5	338	108	32,0	26	7,7	165	48,8	20	5,9	14	4,1	-	-
1020	GRW 09	582	373	64,1	6	367	77	21,0	45	12,3	199	54,2	20	5,4	10	2,7	16	4,4
	LTW 09 Veränd.	558	364	65,2	6	358	86	24,0	32	8,9	189	52,8	27	7,5	20	5,6	2	0,6
		24	9	-1,1	-	9	-9	-3,0	13	3,3	10	1,4	-7	-2,1	-10	-2,9	14	3,8

Tab. 2.5 Fortsetzung

Wahlspren- gel	Wahl	Wahl- be- rech- tigte		Abgegebene Stimmen				Von den abgegebenen gültigen Stimmen entfielen auf											
		insgesamt	davon	gültig		SPÖ	ÖVP	BZÖ	GRÜNE		FPÖ		Sonstige						
				ung.	abs.				%	abs.	%	abs.	%	abs.	%				
																abs.	%	abs.	%
1021	GRW 09	366	63,2	7	359	102	28,4	70	19,5	124	34,5	49	13,6	8	2,2	6	1,7		
	LTW 09	361	64,0	5	356	103	28,9	63	17,7	139	39,0	40	11,2	9	2,5	-	-		
	Veränd.	5	-0,8	2	3	-1	-0,5	7	1,8	-15	-4,5	9	2,4	-1	-0,3	6	1,7		
1022	GRW 09	398	60,9	10	388	103	26,5	61	15,7	149	38,4	47	12,1	9	2,3	19	4,9		
	LTW 09	392	61,9	10	382	115	30,1	60	15,7	151	39,5	35	9,2	20	5,2	-	-		
	Veränd.	6	-1,0	-	6	-12	-3,6	1	0,0	-2	-1,1	12	3,0	-11	-2,9	19	4,9		
1023	GRW 09	456	64,5	11	445	80	28,3	50	17,7	121	42,8	16	5,7	3	1,1	13	4,6		
	LTW 09	436	67,0	7	429	79	27,7	44	15,4	126	44,2	20	7,0	10	3,5	1	0,4		
	Veränd.	20	-2,5	4	-2	1	0,5	6	2,2	-5	-1,5	-4	-1,4	-7	-2,4	12	4,2		
1024	GRW 09	485	63,3	10	475	81	27,3	50	16,8	122	41,1	22	7,4	7	2,4	15	5,1		
	LTW 09	480	63,8	4	476	86	28,5	36	11,9	145	48,0	18	6,0	12	4,0	1	0,3		
	Veränd.	5	-0,5	6	-5	-5	-1,2	14	4,9	-23	-6,9	4	1,4	-5	-1,6	14	4,7		
1025	GRW 09	426	63,3	11	415	68	16,4	38	9,2	265	63,9	24	5,8	12	2,9	8	1,9		
	LTW 09	421	64,0	6	415	62	14,9	34	8,2	270	65,1	22	5,3	23	5,5	1	0,2		
	Veränd.	5	-0,7	5	-	6	1,4	4	1,0	-5	-1,2	2	0,5	-11	-2,7	7	1,7		
1026	GRW 09	495	70,1	6	489	141	28,8	64	13,1	220	45,0	29	5,9	15	3,1	20	4,1		
	LTW 09	492	70,9	3	489	143	29,2	52	10,6	236	48,3	31	6,3	23	4,7	-	-		
	Veränd.	3	-0,8	3	-	-2	-0,4	12	2,5	-16	-3,3	-2	-0,4	-8	-1,6	20	4,1		
1027	GRW 09	491	65,6	12	479	129	26,9	57	11,9	227	47,4	29	6,1	8	1,7	29	6,1		
	LTW 09	486	66,5	8	478	131	27,4	53	11,1	239	50,0	28	5,9	16	3,3	2	0,4		
	Veränd.	5	-0,9	4	1	-2	-0,5	4	0,8	-12	-2,6	1	0,2	-8	-1,7	27	5,6		
1028	GRW 09	421	70,0	12	409	112	27,4	49	12,0	184	45,0	28	6,8	17	4,2	19	4,6		
	LTW 09	418	70,5	11	407	106	26,0	36	8,8	209	51,4	31	7,6	23	5,7	-	-		
	Veränd.	3	-0,4	1	2	6	1,3	13	3,1	-25	-6,4	-3	-0,8	-6	-1,5	19	4,6		
1029	GRW 09	422	59,4	5	417	110	26,4	73	17,5	170	40,8	32	7,7	19	4,6	13	3,1		
	LTW 09	416	60,0	3	413	115	27,8	56	13,6	178	43,1	32	7,7	28	6,8	1	0,2		
	Veränd.	6	-0,7	2	4	-5	-1,5	17	3,9	-8	-2,3	-	-0,1	-9	-2,2	12	2,9		
1031	GRW 09	541	62,6	14	527	97	18,4	92	17,5	279	52,9	22	4,2	20	3,8	17	3,2		
	LTW 09	535	63,2	8	527	113	21,4	72	13,7	289	54,8	20	3,8	30	5,7	1	0,2		
	Veränd.	6	-0,5	6	-	-16	-3,0	20	3,8	-10	-1,9	2	0,4	-10	-1,9	16	3,0		

Tab. 2.5 Fortsetzung

Wahlspren- gel	Wahl be- rech- tigte	Abgegebene Stimmen				Von den abgegebenen gültigen Stimmen entfielen auf											
		insgesamt		davon		SPÖ		ÖVP		BZÖ		GRÜNE		FPÖ		Sonstige	
		abs.	%	ung.	gültig	abs.	%	abs.	%	abs.	%	abs.	%	abs.	%	abs.	%
1032	GRW 09	648	69,8	10	442	114	25,8	83	18,8	166	37,6	51	11,5	17	3,8	11	2,5
	LTW 09 Veränd.	628	70,4	8	434	119	27,4	67	15,4	170	39,2	46	10,6	30	6,9	1	0,2
1041	GRW 09	637	62,3	8	389	76	19,5	20	5,1	258	66,3	9	2,3	6	1,5	20	5,1
	LTW 09 Veränd.	628	62,7	8	386	80	20,7	16	4,1	264	68,4	8	2,1	13	3,4	1	0,3
1042	GRW 09	445	65,2	9	281	44	15,7	24	8,5	187	66,5	6	2,1	9	3,2	11	3,9
	LTW 09 Veränd.	436	65,4	6	279	50	17,9	19	6,8	191	68,5	3	1,1	14	5,0	1	0,4
1043	GRW 09	329	60,5	4	195	63	32,3	20	10,3	85	43,6	10	5,1	9	4,6	8	4,1
	LTW 09 Veränd.	319	61,4	4	192	62	32,3	19	9,9	87	45,3	12	6,3	11	5,7	-	-
1044	GRW 09	489	61,3	11	289	36	12,5	33	11,4	186	64,4	9	3,1	6	2,1	19	6,6
	LTW 09 Veränd.	477	61,8	7	288	54	18,8	21	7,3	181	62,8	9	3,1	16	5,6	2	0,7
1051	GRW 09	566	60,4	7	335	78	23,3	56	16,7	149	44,5	25	7,5	10	3,0	17	5,1
	LTW 09 Veränd.	539	62,3	9	327	86	26,3	43	13,1	147	45,0	20	6,1	28	8,6	-	-
1061	GRW 09	479	71,2	17	324	73	22,5	51	15,7	142	43,8	33	10,2	11	3,4	14	4,3
	LTW 09 Veränd.	469	71,6	7	329	80	24,3	44	13,4	154	46,8	30	9,1	15	4,6	1	0,3
1062	GRW 09	387	61,0	11	225	58	25,8	34	15,1	102	45,3	8	3,6	5	2,2	18	8,0
	LTW 09 Veränd.	376	62,0	5	228	58	25,4	24	10,5	110	48,2	14	6,1	9	3,9	7	3,1
1063	GRW 09	669	64,4	15	416	109	26,2	43	10,3	210	50,5	23	5,5	12	2,9	19	4,6
	LTW 09 Veränd.	657	65,0	18	409	117	28,6	37	9,0	211	51,6	25	6,1	17	4,2	-	-
1064	GRW 09	343	64,1	2	218	60	27,5	30	13,8	87	39,9	15	6,9	6	2,8	20	9,2
	LTW 09 Veränd.	323	67,8	2	217	69	31,8	34	15,7	86	39,6	12	5,5	12	5,5	3	1,4
		20	-3,7	-	1	-9	-4,3	4	-1,9	1	0,3	3	1,4	-6	-2,8	17	7,8

Tab. 2.5 Fortsetzung

Wahlspren- gel	Wahl	Wahl- be- rech- tigte	Abgegebene Stimmen				Von den abgegebenen gültigen Stimmen entfielen auf											
			insgesamt		davon		SPÖ		ÖVP		BZÖ		GRÜNE		FPÖ		Sonstige	
			abs.	%	ung.	gültig	abs.	%	abs.	%	abs.	%	abs.	%	abs.	%	abs.	%
1065	GRW 09	668	60,2	4	398	95	23,9	61	15,3	204	51,3	21	5,3	8	2,0	9	2,3	
	LTW 09 Veränd.	642 26	60,6 -0,4	6 -2	383 15	96 -1	25,1 -1,2	55 6	14,4 1,0	200 4	52,2 -1,0	15 6	3,9 1,4	12 -4	3,1 -1,1	1 8	0,3 2,0	
1066	GRW 09	327	63,0	5	201	61	30,3	43	21,4	79	39,3	8	4,0	4	2,0	6	3,0	
	LTW 09 Veränd.	316 11	64,2 -1,2	6 -1	197 4	63 -2	32,0 -1,6	46 -3	23,4 -2,0	68 11	34,5 4,8	8 -	4,1 -0,1	12 -8	6,1 -4,1	- 6	- 3,0	
1067	GRW 09	739	65,6	8	477	137	28,7	38	8,0	210	44,0	57	11,9	10	2,1	25	5,2	
	LTW 09 Veränd.	733 6	66,3 -0,7	9 -1	477 -	148 -11	31,0 -2,3	48 -10	10,1 -2,1	216 -6	45,3 -1,3	42 15	8,8 3,1	15 -5	3,1 -1,0	3 22	0,6 4,6	
1111	GRW 09	380	67,6	7	250	80	32,0	45	18,0	87	34,8	18	7,2	10	4,0	10	4,0	
	LTW 09 Veränd.	362 18	69,9 -2,3	6 1	247 3	89 -9	36,0 -4,0	37 8	15,0 3,0	92 -5	37,2 -2,4	14 4	5,7 1,5	14 -4	5,7 -1,7	1 9	0,4 3,6	
1112	GRW 09	638	69,3	5	437	109	24,9	76	17,4	173	39,6	42	9,6	14	3,2	23	5,3	
	LTW 09 Veränd.	623 15	69,3 -0,1	7 -2	425 12	120 -11	28,2 -3,3	74 2	17,4 -0,0	179 -6	42,1 -2,5	26 16	6,1 3,5	19 -5	4,5 -1,3	1 22	0,2 5,0	
1121	GRW 09	400	64,0	11	245	45	18,4	53	21,6	111	45,3	13	5,3	11	4,5	12	4,9	
	LTW 09 Veränd.	386 14	64,5 -0,5	10 1	239 6	47 -2	19,7 -1,3	39 14	16,3 5,3	115 -4	48,1 -2,8	12 1	5,0 0,3	19 -8	7,9 -3,5	1 11	0,4 4,5	
1122	GRW 09	467	62,3	6	285	88	30,9	51	17,9	100	35,1	30	10,5	5	1,8	11	3,9	
	LTW 09 Veränd.	456 11	63,4 -1,1	10 -4	279 6	90 -2	32,3 -1,4	51 -	18,3 -0,4	102 -2	36,6 -1,5	25 5	9,0 1,6	10 -5	3,6 -1,8	- 11	- 3,9	
1131	GRW 09	391	62,1	9	234	53	22,6	30	12,8	123	52,6	11	4,7	10	4,3	7	3,0	
	LTW 09 Veränd.	360 31	66,4 -4,2	9 -	230 4	48 5	20,9 1,8	33 -3	14,3 -1,5	118 5	51,3 1,3	9 2	3,9 0,8	19 -9	8,3 -4,0	1 6	0,4 2,6	
1132	GRW 09	377	64,2	5	237	61	25,7	43	18,1	92	38,8	24	10,1	7	3,0	10	4,2	
	LTW 09 Veränd.	357 20	65,8 -1,6	8 -3	227 10	64 -3	28,2 -2,5	39 4	17,2 1,0	90 2	39,6 -0,8	24 -	10,6 -0,4	9 -2	4,0 -1,0	- 10	- 4,2	
1133	GRW 09	296	66,2	9	187	79	42,2	24	12,8	66	35,3	8	4,3	5	2,7	5	2,7	
	LTW 09 Veränd.	280 16	68,6 -2,4	9 -	183 4	79 -	43,2 -0,9	15 9	8,2 4,6	73 -7	39,9 -4,6	7 1	3,8 0,5	7 -2	3,8 -1,2	1 4	0,5 2,1	

Tab. 2.5 Fortsetzung

Wahlspren- gel	Wahl	Wahlbe- rech- tigte			Abgegebene Stimmen				Von den abgegebenen gültigen Stimmen entfielen auf											
		davon		gültig	SPÖ		ÖVP		BZÖ		GRÜNE		FPÖ		Sonstige					
		ung.	abs.		abs.	%	abs.	%	abs.	%	abs.	%	abs.	%	abs.	%				
		abs.	%	abs.	%	abs.	%	abs.	%	abs.	%	abs.	%	abs.	%	abs.	%			
1134	GRW 09	349	57,3	8	192	47	24,5	27	14,1	86	44,8	14	7,3	8	4,2	10	5,2			
	LTW 09	328	60,1	3	194	52	26,8	33	17,0	87	44,8	13	6,7	8	4,1	-	-			
	Veränd.	21	-2,8	5	-2	-5	-2,3	-6	-2,9	-1	-0,1	1	0,6	-	0,0	10	5,2			
1135	GRW 09	316	54,1	3	168	41	24,4	31	18,5	71	42,3	13	7,7	2	1,2	10	6,0			
	LTW 09	291	58,4	2	168	52	31,0	23	13,7	74	44,0	12	7,1	5	3,0	-	-			
	Veränd.	25	-4,3	1	-	-11	-6,5	8	4,8	-3	-1,8	1	0,6	-3	-1,8	10	6,0			
1136	GRW 09	326	66,3	7	209	78	37,3	31	14,8	83	39,7	7	3,3	4	1,9	6	2,9			
	LTW 09	313	67,7	5	207	75	36,2	27	13,0	88	42,5	10	4,8	5	2,4	1	0,5			
	Veränd.	13	-1,5	2	2	3	1,1	4	1,8	-5	-2,8	-3	-1,5	-1	-0,5	5	2,4			
1137	GRW 09	401	64,3	6	252	48	19,0	31	12,3	126	50,0	27	10,7	6	2,4	14	5,6			
	LTW 09	372	66,9	5	244	58	23,8	26	10,7	128	52,5	17	7,0	8	3,3	-	-			
	Veränd.	29	-2,6	1	8	-10	-4,7	5	1,6	-2	-2,5	10	3,7	-2	-0,9	14	5,6			
1141	GRW 09	514	64,0	6	323	118	36,5	68	21,1	87	26,9	33	10,2	8	2,5	9	2,8			
	LTW 09	495	66,1	5	322	123	38,2	56	17,4	102	31,7	26	8,1	13	4,0	1	0,3			
	Veränd.	19	-2,1	1	1	-5	-1,7	12	3,7	-15	-4,7	7	2,1	-5	-1,6	8	2,5			
1142	GRW 09	578	69,0	10	389	128	32,9	58	14,9	161	41,4	21	5,4	8	2,1	13	3,3			
	LTW 09	555	70,3	6	384	128	33,3	43	11,2	182	47,4	17	4,4	12	3,1	1	0,3			
	Veränd.	23	-1,2	4	5	-	-0,4	15	3,7	-21	-6,0	4	1,0	-4	-1,1	12	3,1			
1210	GRW 09	516	69,0	15	341	71	20,8	61	17,9	142	41,6	45	13,2	13	3,8	9	2,6			
	LTW 09	506	70,0	8	346	76	22,0	55	15,9	135	39,0	43	12,4	32	9,2	2	0,6			
	Veränd.	10	-1,0	7	-5	-5	-1,1	6	2,0	7	2,6	2	0,8	-19	-5,4	7	2,1			
1211	GRW 09	541	62,1	11	325	88	27,1	50	15,4	120	36,9	47	14,5	4	1,2	16	4,9			
	LTW 09	520	64,0	7	326	88	27,0	56	17,2	127	39,0	37	11,3	13	4,0	1	0,3			
	Veränd.	21	-1,9	4	-1	-	0,1	-6	-1,8	-7	-2,0	10	3,1	-9	-2,8	15	4,6			
1212	GRW 09	605	64,6	15	376	71	18,9	71	18,9	147	39,1	44	11,7	19	5,1	24	6,4			
	LTW 09	583	65,2	13	367	81	22,1	68	18,5	154	42,0	37	10,1	21	5,7	2	0,5			
	Veränd.	22	-0,6	2	9	-10	-3,2	3	0,4	-7	-2,9	7	1,6	-2	-0,7	22	5,8			
1213	GRW 09	788	66,0	13	507	110	21,7	76	15,0	223	44,0	64	12,6	16	3,2	18	3,6			
	LTW 09	770	66,8	7	507	124	24,5	68	13,4	227	44,8	57	11,2	25	4,9	1	0,2			
	Veränd.	18	-0,8	6	-	-14	-2,8	8	1,6	-4	-0,8	7	1,4	-9	-1,8	17	3,4			

Tab. 2.5 Fortsetzung

Wahlspren- gel	Wahl	Wahl- be- rech- tigte	Abgegebene Stimmen				Von den abgegebenen gültigen Stimmen entfielen auf											
			insgesamt		davon		SPÖ		ÖVP		BZÖ		GRÜNE		FPÖ		Sonstige	
			abs.	%	ung.	gültig	abs.	%	abs.	%	abs.	%	abs.	%	abs.	%	abs.	%
1214	GRW 09	500	69,4	9	338	70	20,7	60	17,8	153	45,3	30	8,9	7	2,1	18	5,3	
	LTW 09	481	71,5	4	340	84	24,7	43	12,6	170	50,0	27	7,9	13	3,8	-	-	
	Veränd.	19	-2,1	5	-2	-14	-4,0	17	5,1	-17	-4,7	3	0,9	-6	-1,8	18	5,3	
1215	GRW 09	320	58,4	3	184	43	23,4	44	23,9	51	27,7	24	13,0	8	4,3	14	7,6	
	LTW 09	306	60,1	3	181	53	29,3	29	16,0	66	36,5	19	10,5	10	5,5	1	0,6	
	Veränd.	14	-1,7	-	3	-10	-5,9	15	7,9	-15	-8,7	5	2,5	-2	-1,2	13	7,1	
1216	GRW 09	406	67,2	10	263	69	26,2	49	18,6	92	35,0	33	12,5	8	3,0	12	4,6	
	LTW 09	394	68,3	5	264	67	25,4	44	16,7	106	40,2	29	11,0	17	6,4	-	-	
	Veränd.	12	-1,0	5	-1	2	0,9	5	2,0	-14	-5,2	4	1,6	-9	-3,4	12	4,6	
1217	GRW 09	542	69,2	9	366	107	29,2	48	13,1	142	38,8	45	12,3	14	3,8	10	2,7	
	LTW 09	529	69,6	6	362	119	32,9	52	14,4	138	38,1	35	9,7	14	3,9	-	-	
	Veränd.	13	-0,4	3	4	-12	-3,6	-4	-1,2	4	0,7	10	2,6	-	-0,0	10	2,7	
1218	GRW 09	429	70,4	4	298	61	20,5	68	22,8	96	32,2	49	16,4	7	2,3	17	5,7	
	LTW 09	417	72,2	3	298	87	29,2	71	23,8	88	29,5	33	11,1	11	3,7	1	0,3	
	Veränd.	12	-1,8	1	-	-26	-8,7	-3	-1,0	8	2,7	16	5,4	-4	-1,3	16	5,4	
1219	GRW 09	457	70,9	6	318	77	24,2	49	15,4	134	42,1	34	10,7	10	3,1	14	4,4	
	LTW 09	442	71,9	6	312	93	29,8	36	11,5	136	43,6	29	9,3	16	5,1	1	0,3	
	Veränd.	15	-1,0	-	6	-16	-5,6	13	3,9	-2	-1,5	5	1,4	-6	-2,0	13	4,1	
1221	GRW 09	504	57,5	12	278	33	11,9	22	7,9	181	65,1	19	6,8	14	5,0	9	3,2	
	LTW 09	459	61,9	10	274	37	13,5	18	6,6	185	67,5	21	7,7	11	4,0	-	-	
	Veränd.	45	-4,3	2	4	-4	-1,6	4	1,3	-4	-2,4	-2	-0,8	3	1,0	9	3,2	
1222	GRW 09	451	69,2	8	304	73	24,0	82	27,0	73	24,0	50	16,4	11	3,6	15	4,9	
	LTW 09	433	70,9	4	303	78	25,7	71	23,4	83	27,4	41	13,5	27	8,9	-	-	
	Veränd.	18	-1,7	4	1	-5	-1,7	11	3,5	-10	-3,4	9	2,9	-16	-5,3	15	4,9	
1223	GRW 09	676	63,5	9	420	101	24,0	94	22,4	95	22,6	100	23,8	17	4,0	13	3,1	
	LTW 09	618	66,7	8	404	108	26,7	86	21,3	98	24,3	85	21,0	21	5,2	-	-	
	Veränd.	58	-3,2	1	16	-7	-2,7	8	1,1	-3	-1,6	15	2,8	-4	-1,2	13	3,1	
1224	GRW 09	614	69,1	11	413	93	22,5	86	20,8	101	24,5	97	23,5	16	3,9	20	4,8	
	LTW 09	587	68,8	9	395	109	27,6	83	21,0	105	26,6	72	18,2	22	5,6	2	0,5	
	Veränd.	27	0,2	2	18	-16	-5,1	3	-0,2	-4	-2,1	25	5,3	-6	-1,7	18	4,3	

Tab. 2.5 Fortsetzung

Wahlspren- gel	Wahl	Wahl- be- rech- tigte	Abgegebene Stimmen				Von den abgegebenen gültigen Stimmen entfielen auf											
			insgesamt		davon		SPÖ		ÖVP		BZÖ		GRÜNE		FPÖ		Sonstige	
			abs.	%	ung.	gültig	abs.	%	abs.	%	abs.	%	abs.	%	abs.	%	abs.	%
1225	GRW 09	583	69,8	5	402	80	19,9	71	17,7	137	34,1	91	22,6	8	2,0	15	3,7	
	LTW 09	397	71,3	7	390	86	22,1	78	20,0	131	33,6	75	19,2	12	3,1	4	1,0	
	Veränd.	26	-1,5	-2	12	-6	-2,2	-7	-2,3	6	0,5	16	3,4	-4	-1,1	11	2,7	
1231	GRW 09	456	66,9	5	300	85	28,3	53	17,7	108	36,0	32	10,7	12	4,0	10	3,3	
	LTW 09	441	67,3	4	293	100	34,1	40	13,7	114	38,9	27	9,2	9	3,1	1	0,3	
	Veränd.	15	-0,5	1	7	-15	-5,8	13	4,0	-6	-2,9	5	1,5	3	0,9	9	3,0	
1232	GRW 09	559	53,1	5	292	45	15,4	39	13,4	163	55,8	36	12,3	3	1,0	6	2,1	
	LTW 09	542	53,9	4	288	64	22,2	23	8,0	156	54,2	26	9,0	15	5,2	1	0,3	
	Veränd.	17	-0,7	1	4	-19	-6,8	16	5,4	7	1,7	10	3,3	-12	-4,2	5	1,7	
1233	GRW 09	873	71,4	19	604	144	23,8	104	17,2	175	29,0	134	22,2	26	4,3	21	3,5	
	LTW 09	827	74,0	17	595	159	26,7	128	21,5	172	28,9	101	17,0	28	4,7	1	0,2	
	Veränd.	46	-2,6	2	9	-15	-2,9	-24	-4,3	3	0,1	33	5,2	-2	-0,4	20	3,3	
1234	GRW 09	470	67,0	8	307	59	19,2	51	16,6	121	39,4	49	16,0	8	2,6	19	6,2	
	LTW 09	451	68,7	6	304	73	24,0	60	19,7	107	35,2	40	13,2	21	6,9	-	-	
	Veränd.	19	-1,7	2	3	-14	-4,8	-9	-3,1	14	4,2	9	2,8	-13	-4,3	19	6,2	
1235	GRW 09	698	72,2	5	499	108	21,6	94	18,8	160	32,1	104	20,8	12	2,4	21	4,2	
	LTW 09	664	72,6	5	477	133	27,9	100	21,0	139	29,1	68	14,3	33	6,9	1	0,2	
	Veränd.	34	-0,4	-	22	-25	-6,2	-6	-2,1	21	2,9	36	6,6	-21	-4,5	20	4,0	
1241	GRW 09	430	63,7	10	264	60	22,7	51	19,3	97	36,7	37	14,0	9	3,4	10	3,8	
	LTW 09	422	64,2	9	262	77	29,4	28	10,7	108	41,2	36	13,7	11	4,2	-	-	
	Veränd.	8	-0,5	1	2	-17	-6,7	23	8,6	-11	-4,5	1	0,3	-2	-0,8	10	3,8	
1242	GRW 09	408	59,3	4	238	60	25,2	22	9,2	107	45,0	21	8,8	10	4,2	18	7,6	
	LTW 09	395	60,0	3	234	68	29,1	18	7,7	113	48,3	19	8,1	13	5,6	1	0,4	
	Veränd.	13	-0,7	1	4	-8	-3,8	4	1,6	-6	-3,3	2	0,7	-3	-1,4	17	7,1	
1243	GRW 09	472	59,7	4	278	65	23,4	33	11,9	138	49,6	26	9,4	8	2,9	8	2,9	
	LTW 09	464	60,1	4	275	76	27,6	24	8,7	134	48,7	22	8,0	16	5,8	1	0,4	
	Veränd.	8	-0,4	-	3	-11	-4,3	9	3,1	4	0,9	4	1,4	-8	-2,9	7	2,5	
1244	GRW 09	453	61,1	6	271	60	22,1	35	12,9	141	52,0	17	6,3	5	1,8	13	4,8	
	LTW 09	446	61,2	5	268	75	28,0	19	7,1	138	51,5	21	7,8	12	4,5	-	-	
	Veränd.	7	-0,1	1	3	-15	-5,8	16	5,8	3	0,5	-4	-1,6	-7	-2,6	13	4,8	

Tab. 2.5 Fortsetzung

Wahlspren- gel	Wahl	Wahl- be- rech- tigte	Abgegebene Stimmen				Von den abgegebenen gültigen Stimmen entfielen auf											
			insgesamt		davon		SPÖ		ÖVP		BZÖ		GRÜNE		FPÖ		Sonstige	
			abs.	%	ung.	gültig	abs.	%	abs.	%	abs.	%	abs.	%	abs.	%	abs.	%
1251	GRW 09	640	59,4	9	371	60	16,2	113	30,5	103	27,8	66	17,8	14	3,8	15	4,0	
	LTW 09 Veränd.	618 22	60,5 - 1,1	5 4	369 2	75 -15	20,3 -4,2	96 17	26,0 4,4	119 -16	32,2 -4,5	57 9	15,4 2,3	19 -5	5,1 -1,4	-	4,0	
1252	GRW 09	588	62,8	4	365	70	19,2	62	17,0	137	37,5	62	17,0	15	4,1	19	5,2	
	LTW 09 Veränd.	562 26	63,9 - 1,1	3 1	356 9	78 -8	21,9 -2,7	60 2	16,9 0,1	144 -7	40,4 -2,9	43 19	12,1 4,9	25 -10	7,0 -2,9	-	5,2	
1253	GRW 09	675	64,4	17	418	93	22,2	80	19,1	142	34,0	59	14,1	16	3,8	28	6,7	
	LTW 09 Veränd.	649 26	65,9 - 1,5	12 5	416 2	107 -14	25,7 -3,5	81 -1	19,5 -0,3	151 -9	36,3 -2,3	47 12	11,3 2,8	24 -8	5,8 -1,9	-	6,7	
1254	GRW 09	630	61,7	12	377	68	18,0	115	30,5	105	27,9	55	14,6	14	3,7	20	5,3	
	LTW 09 Veränd.	592 38	65,0 -3,3	11 1	374 3	75 -7	20,1 -2,0	118 -3	31,6 -1,0	110 -5	29,4 -1,6	45 10	12,0 2,6	21 -7	5,6 -1,9	2	0,5 4,8	
1261	GRW 09	474	63,9	12	291	75	25,8	63	21,6	77	26,5	46	15,8	13	4,5	17	5,8	
	LTW 09 Veränd.	457 17	65,9 - 1,9	6 6	295 -4	92 -17	31,2 -5,4	54 9	18,3 3,3	92 -15	31,2 -4,7	31 15	10,5 5,3	22 -9	7,5 -3,0	1	0,3 5,5	
1262	GRW 09	439	67,2	10	285	58	20,4	72	25,3	78	27,4	43	15,1	14	4,9	20	7,0	
	LTW 09 Veränd.	430 9	68,1 -0,9	4 6	289 -4	64 -6	22,1 -1,8	73 -1	25,3 0,0	88 -10	30,4 -3,1	42 1	14,5 0,6	18 -4	6,2 -1,3	-	7,0	
1311	GRW 09	473	65,3	8	301	84	27,9	50	16,6	123	40,9	25	8,3	10	3,3	9	3,0	
	LTW 09 Veränd.	464 9	66,4 - 1,1	12 -4	296 5	79 5	26,7 1,2	38 12	12,8 3,8	139 -16	47,0 -6,1	22 3	7,4 0,9	15 -5	5,1 -1,7	-	3,0	
1312	GRW 09	669	64,4	15	416	86	20,7	105	25,2	154	37,0	43	10,3	17	4,1	11	2,6	
	LTW 09 Veränd.	652 17	65,2 -0,8	9 6	416 -	100 -14	24,0 -3,4	93 12	22,4 2,9	167 -13	40,1 -3,1	34 9	8,2 2,2	20 -3	4,8 -0,7	-	2,6	
1313	GRW 09	430	70,0	10	291	49	16,8	42	14,4	158	54,3	27	9,3	2	0,7	13	4,5	
	LTW 09 Veränd.	418 12	70,6 -0,6	8 2	287 4	57 -8	19,9 -3,0	50 -8	17,4 -3,0	144 14	50,2 4,1	24 3	8,4 0,9	9 -7	3,1 -2,4	2	0,7 3,8	
1314	GRW 09	505	68,5	5	341	97	28,4	54	15,8	121	35,5	46	13,5	11	3,2	12	3,5	
	LTW 09 Veränd.	497 8	68,6 -0,1	4 1	337 4	100 -3	29,7 -1,2	44 10	13,1 2,8	133 -12	39,5 -4,0	35 11	10,4 3,1	21 -10	6,2 -3,0	-	3,5	

Tab. 2.5 Fortsetzung


Wahlspren- gel	Wahl	Wahl- be- rech- tigte	Abgegebene Stimmen				Von den abgegebenen gültigen Stimmen entfielen auf											
			insgesamt		davon		SPÖ		ÖVP		BZÖ		GRÜNE		FPÖ		Sonstige	
			abs.	%	ung.	gültig	abs.	%	abs.	%	abs.	%	abs.	%	abs.	%	abs.	%
1315	GRW 09	635	404	63,6	9	395	93	23,5	65	16,5	150	38,0	51	12,9	16	4,1	20	5,1
	LTW 09 Veränd.	616	396	64,3	8	388	98	25,3	49	12,6	162	41,8	51	13,1	25	6,4	1	0,3
1316	GRW 09	559	363	64,9	12	351	84	23,9	41	11,7	159	45,3	28	8,0	14	4,0	25	7,1
	LTW 09 Veränd.	543	357	65,7	7	350	93	26,6	40	11,4	163	46,6	25	7,1	25	7,1	1	0,3
1321	GRW 09	631	451	71,5	12	439	104	23,7	75	17,1	139	31,7	97	22,1	6	1,4	18	4,1
	LTW 09 Veränd.	618	444	71,8	7	437	133	30,4	68	15,6	149	34,1	70	16,0	13	3,0	1	0,2
1322	GRW 09	503	358	71,2	8	350	95	27,1	69	19,7	111	31,7	45	12,9	14	4,0	16	4,6
	LTW 09 Veränd.	497	356	71,6	10	346	97	28,0	69	19,9	116	33,5	40	11,6	20	5,8	-	-
1323	GRW 09	759	528	69,6	12	516	95	18,4	99	19,2	176	34,1	112	21,7	10	1,9	24	4,7
	LTW 09 Veränd.	740	516	69,7	8	508	110	21,7	91	17,9	174	34,3	102	20,1	20	3,9	2	0,4
1324	GRW 09	456	324	71,1	12	312	107	34,3	39	12,5	111	35,6	35	11,2	7	2,2	13	4,2
	LTW 09 Veränd.	440	318	72,3	10	308	106	34,4	44	14,3	114	37,0	29	9,4	11	3,6	-	-
1325	GRW 09	475	294	61,9	9	285	85	29,8	49	17,2	96	33,7	39	13,7	7	2,5	9	3,2
	LTW 09 Veränd.	455	285	62,6	1	284	91	32,0	47	16,5	101	35,6	35	12,3	7	2,5	1	0,4
1331	GRW 09	415	274	66,0	11	263	70	26,6	36	13,7	96	36,5	38	14,4	6	2,3	17	6,5
	LTW 09 Veränd.	403	273	67,7	5	268	94	35,1	34	12,7	100	37,3	27	10,1	12	4,5	1	0,4
1411	GRW 09	749	544	72,6	2	542	158	29,2	109	20,1	169	31,2	58	10,7	20	3,7	28	5,2
	LTW 09 Veränd.	729	536	73,5	9	527	155	29,4	104	19,7	191	36,2	41	7,8	34	6,5	-	-
1412	GRW 09	386	289	74,9	9	280	85	30,4	59	21,1	102	36,4	12	4,3	8	2,9	14	5,0
	LTW 09 Veränd.	381	287	75,3	6	281	86	30,6	53	18,9	119	42,3	12	4,3	9	3,2	1	0,4
		5	2	-0,5	3	-1	-1	-0,2	6	2,2	-17	-5,9	-	0,0	-1	-0,3	13	4,6

Tab. 2.5 Fortsetzung

Wahlspren- gel	Wahl	Wahl- be- rech- tigte	Abgegebene Stimmen				Von den abgegebenen gültigen Stimmen entfielen auf											
			insgesamt		davon		SPÖ		ÖVP		BZÖ		GRÜNE		FPÖ		Sonstige	
			abs.	%	ung.	gültig	abs.	%	abs.	%	abs.	%	abs.	%	abs.	%	abs.	%
1421	GRW 09	422	69,7	10	284	63	22,2	71	25,0	109	38,4	27	9,5	7	2,5	7	2,5	
	LTW 09 Veränd.	419	69,7	11	281	63	22,4	56	19,9	123	43,8	25	8,9	13	4,6	-	-	
1422	GRW 09	618	70,2	19	415	94	22,7	104	25,1	157	37,8	34	8,2	10	2,4	16	3,9	
	LTW 09 Veränd.	597	71,4	8	418	95	22,7	88	21,1	188	45,0	30	7,2	14	3,3	1	0,2	
1423	GRW 09	629	76,8	7	476	111	23,3	122	25,6	183	38,4	30	6,3	11	2,3	19	4,0	
	LTW 09 Veränd.	614	77,7	10	467	104	22,3	88	18,8	222	47,5	30	6,4	18	3,9	1	0,2	
1424	GRW 09	477	77,7	10	467	104	22,3	88	18,8	222	47,5	30	6,4	18	3,9	1	0,2	
	LTW 09 Veränd.	458	72,1	6	324	99	30,6	57	17,6	124	38,3	25	7,7	13	4,0	-	-	
1431	GRW 09	679	72,6	1	492	129	26,2	128	26,0	169	34,3	33	6,7	8	1,6	25	5,1	
	LTW 09 Veränd.	668	73,7	-	492	129	26,2	94	19,1	222	45,1	32	6,5	10	2,0	2	0,4	
1511	GRW 09	682	69,2	9	463	111	24,0	111	24,0	173	37,4	29	6,3	15	3,2	24	5,2	
	LTW 09 Veränd.	665	70,4	7	461	128	27,8	94	20,4	187	40,6	25	5,4	24	5,2	1	0,2	
1512	GRW 09	706	66,1	6	461	95	20,6	56	12,1	222	48,2	64	13,9	11	2,4	13	2,8	
	LTW 09 Veränd.	691	67,1	4	460	105	22,8	47	10,2	238	51,7	48	10,4	19	4,1	-	-	
1513	GRW 09	537	71,3	8	375	94	25,1	65	17,3	166	44,3	30	8,0	9	2,4	11	2,9	
	LTW 09 Veränd.	531	71,8	6	375	102	27,2	67	17,9	167	44,5	25	6,7	13	3,5	1	0,3	
		6		2		-8	-2,1	-2	-0,5	-1	-0,3	5	1,3	-4	-1,1	10	2,7	

Tab. 2.5 Schluss

Wahlspren- gel	Wahl- be- rech- tigte	Abgegebene Stimmen				Von den abgegebenen gültigen Stimmen entfielen auf											
		insgesamt		davon		SPÖ		ÖVP		BZÖ		GRÜNE		FPÖ		Sonstige	
		abs.	%	ung.	gültig	abs.	%	abs.	%	abs.	%	abs.	%	abs.	%	abs.	%
1	GRW 09	x		1	31	7	22,6	4	12,9	13	41,9	3	9,7	3	9,7	1	3,2
	LTW 09	x		-	45	11	24,4	4	8,9	22	48,9	3	6,7	4	8,9	-	-
	Veränd.	x		1	-14	-4	-1,9	-	4,0	-9	-7,0	-	3,0	-1	0,8	1	3,2
4	GRW 09	x		2	143	48	33,6	50	35,0	33	23,1	4	2,8	5	3,5	3	2,1
	LTW 09	x		4	146	55	37,7	32	21,9	49	33,6	5	3,4	5	3,4	-	-
	Veränd.	x		-2	-3	-7	-4,1	18	13,0	-16	-10,5	-1	-0,6	-	0,1	3	2,1
8	GRW 09	x		-	34	8	23,5	14	41,2	10	29,4	-	-	2	5,9	-	-
	LTW 09	x		-	34	9	26,5	12	35,3	10	29,4	1	2,9	2	5,9	-	-
	Veränd.	x		-	-	-1	-2,9	2	5,9	-	-	-1	-2,9	-	-	-	-
10	GRW 09	x		33	2.318	538	23,2	552	23,8	713	30,8	312	13,5	66	2,8	137	5,9
	LTW 09	x		-	-	-	-	-	-	-	-	-	-	-	-	-	-
	Veränd.	x		33	2.318	538	-	552	-	713	-	312	-	66	-	137	-
13	GRW 09	x		55	2.765	663	24,0	633	22,9	878	31,8	366	13,2	64	2,3	161	5,8
	LTW 09	x		44	2.713	746	27,5	536	19,8	971	35,8	325	12,0	103	3,8	2	0,1
	Veränd.	x		11	52	-83	-3,5	97	3,1	-93	-4,0	41	1,3	-39	-1,5	159	5,7
Kliff	GRW 09	x		1.275	52.397	12.329	23,5	9.712	18,5	20.151	38,5	6.110	11,7	1.586	3,0	2.509	4,8
	LTW 09	x		969	49.535	13.058	26,4	8.093	16,3	20.452	41,3	4.919	9,9	2.412	4,9	116	0,2
	Veränd.	x		306	2.862	-729	-2,8	1.619	2,2	-301	-2,8	1.191	1,7	-826	-1,8	2.393	4,6



Gemeinderats- WAHL '09

3. Reihungen der Zu- und Abnahmen Vergleich GRW 2009 - GRW 2003

Tab. 3.1 Reihung der ZU-/ABNAHMEN der prozentuellen Parteistimmenanteile der SPÖ ggü. der GRW 2003 n. Wahlsprengeln

Reihung	Wahlsprengel	ZU-/ABNAHMEN der SPÖ/ SPÖ in %-Pkt.	Veränderung der Wahlbeteiligung in %-Punkten	Stimmenanteile bei der GRW 2003 in %				Veränderung der Stimmenanteile GRW 2009 gegenüber der GRW 2003 in %-Punkten					Veränderung der Wahlberechtigten in %												
				SPÖ	ÖVP	FPÖ	GRÜNE	SPÖ/ SPÖ	ÖVP/ ÖVP	BZÖ/ FPÖ	GRÜNE/ GRÜNE	FPÖ+ BZÖ		EW'09+ SPÖ											
Klgtf.													9,1	-13,1	36,7	31,2	19,8	10,1	-13,1	-12,6	18,7	1,6	21,7	-10,3	4,7
ZUNAHMEN																									
1	531	+11,3	-67,4	38,8	47,5	10,0	2,5	11,3	-37,0	18,9	-2,5	24,2	13,9	-9,5											
2	111	+5,7	-5,7	11,6	44,2	23,9	15,9	5,7	-15,6	3,2	-1,7	12,2	8,7	7,0											
3	842	+3,5	3,3	12,3	42,8	23,4	19,3	3,5	-17,9	3,4	4,5	6,8	6,2	3,1											
4	1233	+2,5	6,9	21,4	39,4	18,6	17,8	2,5	-22,2	10,4	4,4	14,7	3,3	8,2											
5	621	+1,0	-2,0	18,5	47,7	23,8	10,0	1,0	-19,2	12,3	2,5	13,7	1,7	15,9											
ABNAHMEN																									
1	934	-34,5	-4,5	59,8	15,7	14,2	6,8	-34,5	-3,2	28,9	2,7	30,5	-28,5	9,8											
2	1041	-30,7	8,3	50,3	19,8	26,0	1,1	-30,7	-14,7	40,3	1,2	41,9	-29,7	-10,2											
3	931	-29,2	1,2	14,2	20,0	14,2	9,9	-29,2	-6,3	21,9	2,2	25,4	-21,5	45,5											
4	712	-29,0	-8,1	56,1	19,1	19,6	5,2	-29,0	-5,6	24,5	2,2	26,7	-26,0	12,1											
5	1044	-27,3	6,3	39,8	30,1	23,4	5,9	-27,3	-18,7	40,9	-2,8	43,0	-23,9	-6,1											
6	1027	-27,0	3,0	53,9	23,6	14,2	6,5	-27,0	-11,7	33,2	-0,5	34,9	-23,5	2,3											
7	1043	-26,9	-0,7	59,2	21,9	16,9	2,0	-26,9	-11,6	26,7	3,1	31,3	-23,3	-6,0											
8	1137	-26,9	2,9	45,9	24,4	16,7	8,1	-26,9	-12,1	33,3	2,6	35,7	-25,7	-5,2											
9	1042	-26,6	6,5	42,3	28,7	25,9	2,4	-26,6	-20,1	40,7	-0,3	43,9	-24,2	-10,6											
10	1221	-26,6	8,0	38,5	26,8	27,9	6,0	-26,6	-18,9	37,2	0,8	42,2	-24,5	-10,8											
11	1331	-26,1	8,1	52,7	25,0	17,3	3,2	-26,1	-11,3	19,2	11,3	21,5	-21,5	7,2											
12	1026	-25,6	9,1	51,1	25,1	17,1	3,7	-25,6	-12,3	31,8	2,0	34,7	-23,4	81,7											
13	1011	-23,9	7,8	38,9	27,8	25,4	4,2	-23,9	-8,1	27,6	2,4	30,0	-21,5	-1,0											
14	1028	-23,8	5,8	51,2	21,8	18,0	7,2	-23,8	-9,8	27,0	-0,3	31,1	-20,9	-1,3											
15	1025	-23,5	10,6	39,9	30,1	22,9	4,9	-23,5	-20,9	41,0	0,9	43,9	-22,3	10,1											
16	624	-23,5	-1,1	54,2	18,2	18,7	8,4	-23,5	-5,4	22,6	-1,0	24,9	-21,2	5,1											
17	1242	-23,3	2,7	48,5	18,7	22,8	7,9	-23,3	-9,4	22,1	0,9	26,3	-18,7	-4,9											
18	1131	-23,3	7,6	45,9	27,0	21,1	4,9	-23,3	-14,2	31,5	-0,2	35,8	-21,2	11,7											
19	1031	-22,3	1,4	40,7	29,4	21,8	7,1	-22,3	-11,9	31,2	-2,9	35,0	-20,2	46,9											
20	1512	-22,2	-0,1	42,8	22,2	27,9	5,7	-22,2	-10,1	20,2	8,2	22,6	-20,3	22,8											
21	1063	-22,2	2,4	48,4	22,2	22,9	5,8	-22,2	-11,9	27,6	-0,3	30,4	-18,8	-8,2											
22	715	-21,8	3,9	37,5	36,4	21,0	4,5	-21,8	-23,0	39,4	0,1	42,3	-18,9	-10,2											
23	936	-21,7	7,2	49,4	20,7	16,3	10,9	-21,7	-10,2	19,1	1,4	22,2	-13,8	1,1											
24	1024	-20,3	-0,3	47,6	25,9	17,6	7,3	-20,3	-9,0	23,5	0,1	25,9	-18,0	-4,0											
25	612	-20,2	3,6	40,4	23,5	29,5	5,4	-20,2	-14,3	31,4	0,5	32,7	-18,9	31,1											
26	1067	-19,8	6,7	48,5	22,6	17,1	8,8	-19,8	-14,7	26,9	3,2	29,0	-16,6	-2,4											
27	1061	-19,7	3,7	42,2	26,4	19,1	10,2	-19,7	-10,7	24,7	-0,0	28,1	-16,9	2,6											
28	1214	-19,7	3,6	40,4	28,5	17,4	10,8	-19,7	-10,7	27,8	-1,9	29,9	-15,6	-8,4											
29	1241	-19,7	-2,4	42,4	27,5	18,5	8,0	-19,7	-8,2	18,3	6,0	21,7	-17,0	-1,6											

Tab. 3.1 Fortsetzung

Reihung	Wahlspengel	ZU-/ABNAHMEN der		Veränderung der Wahlbeteiligung in %-Punkten	Stimmenanteile bei der GRW 2003 in %				Veränderung der Stimmenanteile GRW 2009 gegenüber der GRW 2003 in %-Punkten						Veränderung der Wahlberechtigten in %	
		SPÖ/	SPÖ		SPÖ	ÖVP	FPÖ	GRÜNE	SPÖ/ SPÖ	ÖVP/ ÖVP	BZÖ/ FPÖ	GRÜNE/ GRÜNE	FPÖ+ BZÖ	EW'09+ SPÖ		
Klgt.		in %-Pkt.														
30	1262	-19,6	-13,1	9,1	36,7	31,2	19,8	10,1	-13,1	-12,6	18,7	1,6	21,7	-10,3	4,7	
31	1023	-19,3		-0,9	39,9	36,6	11,0	10,3	-19,6	-11,4	16,4	4,8	21,3	-16,4	7,1	
32	1244	-19,3		-3,4	47,6	29,4	16,6	4,2	-19,3	-11,7	26,1	1,5	27,2	-17,2	-3,0	
33	1243	-19,2		2,2	41,4	25,0	24,7	7,2	-19,3	-12,1	27,4	-0,9	29,2	-15,6	-11,4	
34	1232	-19,1		-1,1	42,6	25,2	25,6	4,6	-19,2	-13,4	24,1	4,8	26,9	-17,8	-8,0	
35	935	-19,0		1,5	34,5	27,9	25,8	9,8	-19,1	-14,5	30,0	-4,4	31,1	-19,1	-1,6	
36	1313	-19,0		7,8	46,3	22,8	18,2	10,9	-19,0	-10,7	24,8	2,6	27,9	-12,5	-5,5	
37	1062	-18,4		5,5	39,7	26,7	21,5	9,8	-19,0	-13,8	27,9	-1,2	30,4	-15,4	93,5	
38	1134	-18,3		-2,7	44,2	27,3	24,1	2,8	-18,4	-12,2	21,2	0,7	23,5	-17,5	-3,7	
39	1012	-17,9		0,1	42,8	35,1	16,8	3,8	-18,3	-21,0	28,0	3,4	32,1	-16,2	-7,9	
40	924	-17,9		4,0	46,6	24,1	18,9	6,7	-17,9	-11,8	25,1	0,3	27,7	-14,4	-3,0	
41	1112	-17,7		-1,5	47,3	22,1	19,6	8,0	-17,9	-3,8	14,4	0,2	17,6	-13,8	-1,3	
42	1217	-17,0		6,9	42,7	31,7	16,1	7,8	-17,7	-14,3	23,4	1,8	26,7	-13,8	13,1	
43	1315	-16,7		3,0	46,2	23,0	15,4	10,2	-17,0	-9,8	23,4	2,1	27,2	-15,4	10,4	
44	1111	-16,6		9,9	40,2	26,1	15,7	16,5	-16,7	-9,6	22,3	-3,6	26,3	-14,2	27,8	
45	1311	-16,4		7,4	48,6	27,5	14,9	5,4	-16,6	-9,5	19,9	1,8	23,9	-15,0	-1,8	
46	1321	-16,1		-5,1	44,3	29,4	17,1	8,0	-16,4	-12,7	23,7	0,4	27,1	-16,1	-2,3	
47	922	-15,5		7,3	39,7	27,4	16,2	15,1	-16,1	-10,4	15,5	7,0	16,9	-13,5	0,8	
48	512	-15,3		3,5	41,3	24,6	22,5	10,1	-15,5	-8,7	18,2	0,8	21,4	-13,0	-5,9	
49	1219	-15,1		4,5	34,7	31,2	20,1	13,6	-15,3	-15,2	21,5	-1,0	25,3	-11,1	8,6	
50	926	-14,8		3,2	39,3	27,4	21,5	10,2	-15,1	-12,0	20,7	0,5	23,8	-13,2	-0,2	
51	1032	-14,7		6,3	38,6	28,4	23,2	8,7	-14,8	-11,4	13,8	3,7	16,3	-9,4	5,3	
52	1064	-14,7		6,6	40,5	29,9	17,7	10,1	-14,7	-11,1	19,9	1,4	23,7	-14,3	2,5	
53	1231	-14,6		-4,6	42,2	34,5	13,8	7,3	-14,7	-20,7	26,1	-0,4	28,9	-9,7	-6,0	
54	1213	-14,6		3,4	42,9	32,2	13,8	10,4	-14,6	-14,5	22,2	0,3	26,2	-12,6	-2,1	
55	1314	-14,3		2,5	36,3	31,6	18,0	12,2	-14,6	-16,6	26,0	0,5	29,1	-12,6	15,5	
56	1122	-14,2		4,0	42,7	23,7	14,5	14,5	-14,3	-7,9	20,9	-1,1	24,2	-11,9	-5,6	
57	1324	-14,2		2,2	45,1	25,9	15,8	10,2	-14,2	-8,0	19,3	0,4	21,1	-12,5	1,3	
58	1423	-14,2		2,6	48,5	22,3	17,9	10,6	-14,2	-9,8	17,6	0,6	19,9	-11,6	-2,1	
59	1253	-14,0		6,5	37,5	29,1	26,8	3,4	-14,2	-3,4	11,7	2,9	14,0	-11,9	-0,2	
60	1065	-13,7		0,2	36,3	29,4	19,1	11,5	-14,0	-10,3	14,9	2,6	18,7	-10,4	4,0	
61	1325	-13,4		-1,5	37,6	33,1	20,7	6,2	-13,7	-17,8	30,5	-0,9	32,6	-12,4	15,2	
62	1021	-13,1		3,2	43,2	25,9	16,9	11,9	-13,4	-8,7	16,8	1,8	19,3	-11,6	7,7	
63	1121	-12,9		5,5	41,5	31,4	15,3	10,1	-13,1	-11,9	19,3	3,6	21,5	-12,0	-4,8	
64	613	-12,9		5,1	31,3	41,3	20,1	5,6	-12,9	-19,7	25,2	-0,3	29,7	-10,5	27,4	
65	921	-12,9		-0,4	32,4	38,8	19,6	7,8	-12,9	-19,7	24,7	1,1	27,2	-8,3	11,7	
66	831	-12,7		10,6	35,7	32,5	19,0	9,5	-12,9	-9,7	21,0	0,5	22,4	-12,9	-5,3	
				1,2	35,3	30,5	20,4	11,6	-12,7	-13,1	9,1	6,2	16,3	-9,9	3,1	

Tab. 3.1 Fortsetzung

Reihung	Wahlspren- gel	ZU-/AB- NAHMEN der SPÖ/ SPÖ in %-Pkt.	Veränderung der Wahl- beteiligung in %-Punkten	Stimmenanteile bei der GRW 2003 in %				Veränderung der GRW 2003 in %-Punkten					Veränderung der Wahl- berechtigten in %	
				SPÖ	ÖVP	FPÖ	GRÜNE	SPÖ/ SPÖ	ÖVP/ ÖVP	BZÖ/ FPÖ	GRÜNE/ GRÜNE	FPÖ+ BZÖ		EW'09+ SPÖ
Klgt.		- 13,1	9,1	36,7	31,2	19,8	10,1	-13,1	-12,6	18,7	1,6	21,7	-10,3	4,7
67	622	- 12,4	-6,1	42,3	25,2	19,9	11,0	-12,4	-13,2	19,8	-1,5	22,7	-9,7	-1,5
68	1422	- 12,0	4,5	34,6	36,7	19,7	7,4	-12,0	-11,6	18,1	0,8	20,5	-9,6	0,3
69	823	- 11,8	0,2	41,6	30,1	19,1	7,7	-11,8	-5,5	12,8	-2,4	13,8	-6,5	-12,0
70	1511	- 11,8	6,0	35,7	34,1	24,6	5,6	-11,8	-10,1	12,7	0,7	16,0	-9,0	0,4
71	1029	- 11,6	6,2	38,0	29,4	21,0	9,2	-11,6	-11,9	19,7	-1,5	24,3	-9,7	-1,5
72	1066	- 11,6	-2,4	42,0	30,7	21,0	4,4	-11,6	-9,3	18,3	-0,4	20,3	-10,1	-1,5
73	1216	- 11,6	3,8	37,8	30,5	18,9	11,6	-11,6	-11,9	16,1	1,0	19,1	-9,3	-3,1
74	1133	- 11,1	5,9	53,3	24,2	16,5	3,8	-11,1	-11,3	18,8	0,4	21,5	-9,4	-4,5
75	623	- 11,0	2,3	33,3	35,6	20,0	10,0	-11,0	-19,3	24,6	2,7	25,8	-8,6	-13,1
76	514	- 10,9	-2,3	36,1	30,7	20,1	12,3	-10,9	-11,9	16,4	0,1	19,3	-8,1	19,7
77	1210	- 10,7	5,5	31,5	32,1	21,1	9,8	-10,7	-14,3	20,5	3,4	24,3	-9,3	-4,3
78	943	- 10,7	4,4	30,4	28,2	31,0	8,8	-10,7	-7,5	10,4	0,2	14,5	-7,1	3,9
79	1411	- 10,6	-3,2	39,7	33,5	15,4	9,5	-10,6	-13,4	15,8	1,2	19,5	-7,3	50,7
80	1211	- 10,4	3,3	37,5	32,6	17,4	9,8	-10,4	-17,2	19,5	4,7	20,8	-7,0	-4,8
81	1215	- 10,3	-0,0	33,7	30,1	22,3	10,9	-10,3	-6,1	5,4	2,2	9,8	-6,0	-6,4
82	611	- 10,2	5,0	31,8	40,3	17,5	8,1	-10,2	-18,3	15,7	1,9	21,3	-6,8	2,3
83	713	- 10,0	-0,8	34,2	35,6	23,3	5,8	-10,0	-19,8	21,6	1,7	24,3	-6,3	-2,9
84	925	- 10,0	5,4	29,8	36,4	26,0	5,8	-10,0	-16,2	16,8	3,4	20,6	-7,6	0,9
85	1412	- 9,8	10,6	40,2	38,1	16,7	3,3	-9,8	-17,0	19,7	0,9	22,5	-5,9	-2,3
86	1421	- 9,7	6,9	31,9	34,6	20,6	10,1	-9,7	-9,6	17,8	-0,6	20,2	-7,6	0,7
87	1431	- 9,7	2,2	35,9	36,4	17,7	6,7	-9,7	-10,3	16,6	0,1	18,2	-6,2	1,5
88	1234	- 9,6	3,5	28,9	32,6	23,7	11,3	-9,6	-16,0	15,7	4,6	18,3	-6,1	-0,4
89	1141	- 9,5	5,9	46,0	30,9	11,3	8,9	-9,5	-9,9	15,6	1,3	18,1	-7,3	-0,8
90	1142	- 9,5	3,8	42,4	33,0	17,6	5,3	-9,5	-18,1	23,8	0,1	25,9	-7,4	-11,9
91	1312	- 9,5	3,6	30,2	35,4	21,9	9,8	-9,5	-10,2	15,2	0,5	19,2	-7,8	-0,3
92	625	- 9,3	3,0	30,0	33,6	24,1	8,2	-9,3	-17,3	14,2	11,6	16,4	-7,1	-
93	511	- 9,3	1,6	33,1	35,0	21,5	8,5	-9,3	-16,3	17,0	1,5	20,4	-5,6	30,3
94	1022	- 9,1	0,8	35,7	31,2	18,6	12,1	-9,1	-15,5	19,8	0,0	22,1	-7,3	0,8
95	1218	- 9,1	3,0	29,6	33,4	15,6	15,0	-9,1	-10,6	16,6	1,5	19,0	-7,5	-10,8
96	1323	- 8,9	1,4	27,4	31,1	19,3	20,3	-8,9	-11,9	14,8	1,4	16,7	-6,8	16,8
97	1051	- 8,8	0,9	32,1	31,8	25,8	7,8	-8,8	-15,1	18,7	-0,3	21,6	-7,4	-1,7
98	1513	- 8,7	2,7	33,8	33,0	23,7	8,7	-8,7	-15,6	20,6	-0,7	23,0	-5,8	1,5
99	1424	- 8,7	0,7	38,8	29,4	21,4	10,0	-8,7	-12,6	14,8	-1,8	16,9	-4,4	7,7
100	941	- 8,6	3,0	30,8	28,4	19,9	18,8	-8,6	-4,2	9,7	-3,6	13,1	-5,9	12,3
101	832	- 8,5	1,2	31,3	34,4	25,2	8,3	-8,5	-14,9	14,7	3,3	17,1	-6,4	-1,8
102	1135	- 8,5	4,9	32,9	38,3	16,8	10,7	-8,5	-19,8	25,5	-3,0	26,7	-4,9	2,9
103	911	- 8,4	2,5	22,6	40,3	21,9	12,8	-8,4	-11,7	14,2	-1,4	19,5	-5,4	-1,2

Tab. 3.1 Schluss

Reihung	Wahlspren- gel	ZU-/AB- NAHMEN der		Veränderung der Wahl- beteiligung in %-Punkten	Stimmenanteile bei der GRW 2003 in %				Veränderung der Stimmenanteile GRW 2009 gegenüber der GRW 2003 in %-Punkten					Veränderung der Wahl- berechtigten in %	
		SPÖ/ SPÖ	in %-Pkt.		SPÖ	ÖVP	FPÖ	GRÜNE	SPÖ/ SPÖ	ÖVP/ ÖVP	BZÖ/ FPÖ	GRÜNE/ GRÜNE	FPÖ+ BZÖ		EW'09+ SPÖ
Kliff.		- 8,3	- 13,1	9,1	36,7	31,2	19,8	10,1	-13,1	-12,6	18,7	1,6	21,7	-10,3	4,7
104	1322	- 8,3	- 13,1	9,1	36,7	31,2	19,8	10,1	-13,1	-12,6	18,7	1,6	21,7	-10,3	4,7
105	513	- 8,2	- 8,2	1,3	35,5	24,2	21,4	15,3	- 8,3	- 4,4	10,3	- 2,4	14,3	- 5,5	3,7
106	714	- 8,0	- 8,0	- 4,4	26,8	33,8	23,7	12,6	- 8,2	- 8,8	9,4	3,1	12,3	- 4,7	- 6,1
107	942	- 7,8	- 7,8	- 12,2	34,5	26,2	26,8	5,4	- 8,0	- 12,5	21,1	2,3	21,9	- 6,3	- 8,9
108	1261	- 7,8	- 7,8	1,5	29,9	40,1	21,8	5,8	- 7,8	- 18,7	17,9	4,6	20,4	- 4,8	9,1
109	841	- 7,7	- 7,7	1,4	33,6	30,7	17,1	15,7	- 7,8	- 9,1	9,3	0,1	13,8	- 5,0	2,6
110	932	- 7,6	- 7,6	- 1,6	21,4	42,8	18,7	15,4	- 7,7	- 12,7	7,3	5,8	10,6	- 4,3	- 9,7
111	1136	- 7,6	- 7,6	- 2,2	39,7	32,6	16,9	9,4	- 7,6	- 14,0	13,2	1,5	17,5	- 5,3	-
112	717	- 7,5	- 7,5	- 3,1	44,9	29,2	14,4	8,1	- 7,6	- 14,4	25,3	- 4,7	27,2	- 5,7	- 6,6
113	1132	- 7,1	- 7,1	- 4,0	36,3	27,5	24,5	9,3	- 7,5	- 11,9	15,5	- 0,0	18,9	- 5,4	- 8,6
114	824	- 7,1	- 7,1	7,5	32,8	31,9	21,1	12,7	- 7,1	- 13,7	17,7	- 2,6	20,7	- 3,7	0,8
115	1212	- 7,0	- 7,0	0,4	26,9	39,6	21,2	10,0	- 7,1	- 15,9	12,0	8,5	15,5	- 6,2	- 12,2
116	813	- 7,0	- 7,0	4,8	25,9	36,7	22,9	12,5	- 7,0	- 17,8	16,2	- 0,8	21,3	- 4,1	16,8
117	923	- 6,6	- 6,6	- 1,5	23,9	36,7	18,5	17,9	- 7,0	- 11,5	10,8	2,9	14,0	- 5,2	4,4
118	1252	- 6,4	- 6,4	5,7	25,8	34,9	20,7	14,0	- 6,6	- 13,1	17,4	- 1,6	20,3	- 4,4	1,7
119	521	- 6,4	- 6,4	4,4	25,6	32,9	19,9	17,3	- 6,4	- 15,9	17,6	- 0,3	21,7	- 2,6	10,7
120	933	- 5,9	- 5,9	3,0	20,5	37,0	21,5	18,7	- 6,4	- 9,1	14,2	- 3,2	16,9	- 4,1	- 8,1
121	1223	- 5,4	- 5,4	7,7	28,4	38,1	14,9	15,6	- 5,9	- 16,7	14,3	1,8	17,5	- 1,6	13,2
122	711	- 5,2	- 5,2	2,2	29,4	34,8	15,0	18,3	- 5,4	- 12,4	7,6	5,5	11,7	- 3,7	1,5
123	811	- 5,1	- 5,1	- 2,6	29,1	38,2	14,1	14,6	- 5,2	- 18,5	14,1	9,4	15,7	- 4,1	- 2,8
124	822	- 5,1	- 5,1	- 0,9	29,6	32,1	19,1	16,0	- 5,1	- 17,4	10,3	5,4	14,0	- 3,2	1,5
125	825	- 5,1	- 5,1	- 6,9	26,7	39,3	23,5	8,4	- 5,1	- 16,6	10,6	7,5	13,2	- 3,2	2,7
126	1251	- 4,7	- 4,7	- 1,2	28,3	38,6	14,4	16,4	- 5,1	- 18,9	20,5	- 0,6	23,5	- 3,1	1,6
127	411	- 4,3	- 4,3	- 1,9	20,8	40,1	22,2	15,0	- 4,7	- 9,6	5,6	2,8	9,4	- 3,6	0,8
128	1222	- 4,3	- 4,3	- 6,8	18,6	42,0	27,3	8,3	- 4,3	- 12,0	6,2	8,6	9,7	- 3,9	10,8
129	311	- 4,3	- 4,3	2,7	26,0	34,6	17,5	19,1	- 4,3	- 13,0	12,2	0,8	14,9	- 2,2	53,9
130	211	- 4,3	- 4,3	- 4,9	20,2	38,4	25,9	12,9	- 4,3	- 18,5	16,7	0,8	19,6	- 3,2	13,3
131	716	- 3,1	- 3,1	- 2,3	18,9	44,9	17,2	15,2	- 3,1	- 17,1	12,5	4,0	15,9	- 1,2	- 3,4
132	812	- 3,0	- 3,0	- 2,7	27,1	37,6	22,7	10,0	- 3,0	- 13,0	9,6	0,4	12,3	0,2	- 1,6
133	843	- 2,9	- 2,9	5,3	25,4	32,9	24,2	15,0	- 2,9	- 15,9	11,9	- 1,8	17,7	0,2	- 2,4
134	1254	- 2,7	- 2,7	1,1	22,3	41,5	15,5	15,8	- 2,7	- 18,4	12,3	5,1	16,6	- 1,3	3,7
135	833	- 2,1	- 2,1	- 1,5	20,2	40,4	19,9	17,1	- 2,1	- 9,9	8,0	- 2,5	11,7	1,0	20,5
136	814	- 2,0	- 2,0	- 1,2	21,6	41,2	27,1	10,1	- 2,0	- 18,2	12,1	2,9	15,4	- 0,6	6,4
137	1235	- 1,9	- 1,9	5,9	13,3	53,3	21,8	8,9	- 1,9	- 24,9	12,2	5,3	15,8	- 0,0	- 10,7
138	821	- 1,5	- 1,5	5,0	23,2	39,5	16,9	17,7	- 1,5	- 20,7	15,1	3,1	17,5	0,7	- 6,6
139	1224	- 0,8	- 0,8	- 0,6	24,0	34,9	18,2	20,2	- 1,5	- 16,2	8,1	3,5	13,5	0,0	1,4
		- 0,8	- 0,8	4,0	23,3	32,9	17,4	23,3	- 0,8	- 12,1	7,1	0,2	10,9	1,4	21,3

Tab. 3.2 Reihung der ZU-/ABNAHMEN der prozentuellen Parteistimmenanteile der ÖVP ggü. der GRW 2003 n. Wahlsprengeln

Reihung	Wahlsprengel	AB-NAHMEN der ÖVP/ÖVP in %-Pkt.	Veränderung der Wahlbeteiligung in %-Punkten	Stimmenanteile bei der GRW 2003 in %					Veränderung der Stimmenanteile GRW 2009 gegenüber der GRW 2003 in %-Punkten					Veränderung der Wahlberechtigten in %
				SPÖ	SPÖ	ÖVP	FPÖ	SPÖ/SPÖ	ÖVP/ÖVP	BZÖ/FPÖ	GRÜNE/GRÜNE	FPÖ+ BZÖ	EW'09+ SPÖ	
Klgtf.		- 12,6	9,1	36,7	31,2	19,8	10,1	-13,1	-12,6	18,7	1,6	21,7	-10,3	4,7
ABNAHMEN														
1	531	- 37,0	-67,4	38,8	47,5	10,0	2,5	11,3	-37,0	18,9	-2,5	24,2	13,9	-9,5
2	814	- 24,9	5,9	13,3	53,3	21,8	8,9	-1,9	-24,9	12,2	5,3	15,8	-0,0	-10,7
3	715	- 23,0	3,9	37,5	36,4	21,0	4,5	-21,8	-23,0	39,4	0,1	42,3	-18,9	-10,2
4	1233	- 22,2	6,9	21,4	39,4	18,6	17,8	2,5	-22,2	10,4	4,4	14,7	3,3	8,2
5	1134	- 21,0	0,1	42,8	35,1	16,8	3,8	-18,3	-21,0	28,0	3,4	32,1	-16,2	-7,9
6	1025	- 20,9	10,6	39,9	30,1	22,9	4,9	-23,5	-20,9	41,0	0,9	43,9	-22,3	10,1
7	1064	- 20,7	-4,6	42,2	34,5	13,8	7,3	-14,7	-20,7	26,1	-0,4	28,9	-9,7	-6,0
8	1235	- 20,7	5,0	23,2	39,5	16,9	17,7	-1,5	-20,7	15,1	3,1	17,5	0,7	-6,6
9	1042	- 20,1	6,5	42,3	28,7	25,9	2,4	-26,6	-20,1	40,7	-0,3	43,9	-24,2	-10,6
10	1135	- 19,8	4,9	32,9	38,3	16,8	10,7	-8,5	-19,8	25,5	-3,0	26,7	-4,9	2,9
11	713	- 19,8	-0,8	34,2	35,6	23,3	5,8	-10,0	-19,8	21,6	1,7	24,3	-6,3	-2,9
12	1121	- 19,7	5,1	31,3	41,3	20,1	5,6	-12,9	-19,7	25,2	-0,3	29,7	-10,5	27,4
13	613	- 19,7	-0,4	32,4	38,8	19,6	7,8	-12,9	-19,7	24,7	1,1	27,2	-8,3	11,7
14	623	- 19,3	2,3	33,3	35,6	20,0	10,0	-11,0	-19,3	24,6	2,7	25,8	-8,6	-13,1
15	621	- 19,2	-2,0	18,5	47,7	23,8	1,0	1,0	-19,2	12,3	2,5	13,7	1,7	15,9
16	825	- 18,9	-1,2	28,3	38,6	14,4	16,4	-5,1	-18,9	20,5	-0,6	23,5	-3,1	1,6
17	1221	- 18,9	8,0	38,5	26,8	27,9	6,0	-26,6	-18,9	37,2	0,8	42,2	-24,5	-10,8
18	942	- 18,7	1,5	29,9	40,1	21,8	5,8	-7,8	-18,7	17,9	4,6	20,4	-4,8	9,1
19	1044	- 18,7	6,3	39,8	30,1	23,4	5,9	-27,3	-18,7	40,9	-2,8	43,0	-23,9	-6,1
20	311	- 18,5	-4,9	20,2	38,4	25,9	12,9	-4,3	-18,5	16,7	0,8	19,6	-3,2	13,3
21	711	- 18,5	-2,6	29,1	38,2	14,1	14,6	-5,2	-18,5	14,1	9,4	15,7	-4,1	-2,8
22	843	- 18,4	1,1	22,3	41,5	15,5	15,8	-2,7	-18,4	12,3	5,1	16,6	-1,3	3,7
23	611	- 18,3	5,0	31,8	40,3	17,5	8,1	-10,2	-18,3	15,7	1,9	21,3	-6,8	2,3
24	833	- 18,2	-1,2	21,6	41,2	27,1	10,1	-2,0	-18,2	12,1	2,9	15,4	-0,6	6,4
25	1142	- 18,1	3,8	42,4	33,0	17,6	5,3	-9,5	-18,1	23,8	0,1	25,9	-7,4	-11,9
26	842	- 17,9	3,3	12,3	42,8	23,4	19,3	3,5	-17,9	3,4	4,5	6,8	6,2	3,1
27	1212	- 17,8	4,8	25,9	36,7	22,9	12,5	-7,0	-17,8	16,2	-0,8	21,3	-4,1	16,8
28	1065	- 17,8	-1,5	37,6	33,1	20,7	6,2	-13,7	-17,8	30,5	-0,9	32,6	-12,4	15,2
29	811	- 17,4	-0,9	29,6	32,1	19,1	16,0	-5,1	-17,4	10,3	5,4	14,0	-3,2	1,5
30	625	- 17,3	3,0	30,0	33,6	24,1	8,2	-9,3	-17,3	14,2	11,6	16,4	-7,1	-
31	1211	- 17,2	3,3	37,5	32,6	17,4	9,8	-10,4	-17,2	19,5	4,7	20,8	-7,0	-4,8
32	211	- 17,1	-2,3	18,9	44,9	17,2	15,2	-3,1	-17,1	12,5	4,0	15,9	-1,2	-3,4
33	1412	- 17,0	10,6	40,2	38,1	16,7	3,3	-9,8	-17,0	19,7	0,9	22,5	-5,9	-2,3
34	933	- 16,7	7,7	28,4	38,1	14,9	15,6	-5,9	-16,7	14,3	1,8	17,5	-1,6	13,2
35	1213	- 16,6	2,5	36,3	31,6	18,0	12,2	-14,6	-16,6	26,0	0,5	29,1	-12,6	15,5
36	822	- 16,6	-6,9	26,7	39,3	23,5	8,4	-5,1	-16,6	10,6	7,5	13,2	-3,2	2,7

Tab. 3.2 Fortsetzung

Reihung	Wahlspren- gel	AB- NAHMEN der ÖVP/ ÖVP in %-Pkt.	Veränderung der Wahl- beteiligung in %-Punkten	Stimmenanteile bei der GRW 2003 in %				Veränderung der GRW 2003 in %-Punkten				Veränderung der Wahl- berechtigten in %		
				SPÖ	SPÖ	ÖVP	FPO	SPÖ/ SPÖ	ÖVP/ ÖVP	BZÖ/ FPÖ	GRÜNE/ GRÜNE	FPÖ+ BZÖ	EW'09+ SPÖ	
	Klgtf.	- 12,6	9,1	36,7	31,2	19,8	10,1	-13,1	-12,6	18,7	1,6	21,7	-10,3	4,7
37	511	- 16,3	1,6	33,1	35,0	21,5	8,5	-9,3	-16,3	17,0	1,5	20,4	-5,6	30,3
38	925	- 16,2	5,4	29,8	36,4	26,0	5,8	-10,0	-16,2	16,8	3,4	20,6	-7,6	0,9
39	821	- 16,2	-0,6	24,0	34,9	18,2	20,2	-1,5	-16,2	8,1	3,5	13,5	0,0	1,4
40	1234	- 16,0	3,5	28,9	32,6	23,7	11,3	-9,6	-16,0	15,7	4,6	18,3	-6,1	-0,4
41	824	- 15,9	0,4	26,9	39,6	21,2	10,0	-7,1	-15,9	12,0	8,5	15,5	-6,2	-12,2
42	1252	- 15,9	4,4	25,6	32,9	19,9	17,3	-6,4	-15,9	17,6	-0,3	21,7	-2,6	10,7
43	812	- 15,9	5,3	25,4	32,9	24,2	15,0	-2,9	-15,9	11,9	-1,8	17,7	0,2	-2,4
44	111	- 15,6	-5,7	11,6	44,2	23,9	15,9	5,7	-15,6	3,2	-1,7	12,2	8,7	7,0
45	1513	- 15,6	2,7	33,8	33,0	23,7	8,7	-8,7	-15,6	20,6	-0,7	23,0	-5,8	1,5
46	1022	- 15,5	0,8	35,7	31,2	18,6	12,1	-9,1	-15,5	19,8	0,0	22,1	-7,3	0,8
47	512	- 15,2	4,5	34,7	31,2	20,1	13,6	-15,3	-15,2	21,5	-1,0	25,3	-11,1	8,6
48	1051	- 15,1	0,9	32,1	31,8	25,8	7,8	-8,8	-15,1	18,7	-0,3	21,6	-7,4	-1,7
49	832	- 14,9	1,2	31,3	34,4	25,2	8,3	-8,5	-14,9	14,7	3,3	17,1	-6,4	-1,8
50	1041	- 14,7	8,3	50,3	19,8	26,0	1,1	-30,7	-14,7	40,3	1,2	41,9	-29,7	-10,2
51	1067	- 14,7	6,7	48,5	22,6	17,1	8,8	-19,8	-14,7	26,9	3,2	29,0	-16,6	-2,4
52	1232	- 14,5	1,5	34,5	27,9	25,8	9,8	-19,1	-14,5	30,0	2,6	31,1	-19,1	-1,6
53	1231	- 14,5	3,4	42,9	32,2	13,8	10,4	-14,6	-14,5	22,2	0,3	26,2	-12,6	-2,1
54	1136	- 14,4	-3,1	44,9	29,2	14,4	8,1	-7,6	-14,4	25,3	-4,7	27,2	-5,7	-6,6
55	1112	- 14,3	6,9	42,7	31,7	16,1	7,8	-17,7	-14,3	23,4	1,8	26,7	-13,8	13,1
56	1210	- 14,3	5,5	31,5	32,1	21,1	9,8	-10,7	-14,3	20,5	3,4	24,3	-9,3	-4,3
57	612	- 14,3	3,6	40,4	23,5	29,5	5,4	-20,2	-14,3	31,4	0,5	32,7	-18,9	31,1
58	1131	- 14,2	7,6	45,9	27,0	21,1	4,9	-23,3	-14,2	31,5	-0,2	35,8	-21,2	11,7
59	932	- 14,0	-2,2	39,7	32,6	16,9	9,4	-7,6	-14,0	13,2	1,5	17,5	-5,3	-
60	1313	- 13,8	5,5	39,7	26,7	21,5	9,8	-19,0	-13,8	27,9	-1,2	30,4	-15,4	93,5
61	1132	- 13,7	7,5	32,8	31,9	21,1	12,7	-7,1	-13,7	17,7	-2,6	20,7	-3,7	0,8
62	1411	- 13,4	-3,2	39,7	33,5	15,4	9,5	-10,6	-13,4	15,8	1,2	19,5	-7,3	50,7
63	1243	- 13,4	-1,1	42,6	25,2	25,6	4,6	-19,2	-13,4	24,1	4,8	26,9	-17,8	-8,0
64	622	- 13,2	-6,1	42,3	25,2	19,9	11,0	-12,4	-13,2	19,8	-1,5	22,7	-9,7	-1,5
65	923	- 13,1	5,7	25,8	34,9	20,7	14,0	-6,6	-13,1	17,4	-1,6	20,3	-4,4	1,7
66	831	- 13,1	1,2	35,3	30,5	20,4	11,6	-12,7	-13,1	9,1	6,2	16,3	-9,9	3,1
67	716	- 13,0	-2,7	27,1	37,6	22,7	10,0	-3,0	-13,0	9,6	0,4	12,3	0,2	-1,6
68	1222	- 13,0	2,7	26,0	34,6	17,5	19,1	-4,3	-13,0	12,2	0,8	14,9	-2,2	53,9
69	1311	- 12,7	-5,1	44,3	29,4	17,1	8,0	-16,4	-12,7	23,7	0,4	27,1	-16,1	-2,3
70	841	- 12,7	-1,6	21,4	42,8	18,7	15,4	-7,7	-12,7	7,3	5,8	10,6	-4,3	-9,7
71	1424	- 12,6	0,7	38,8	29,4	21,4	10,0	-8,7	-12,6	14,8	-1,8	16,9	-4,4	7,7
72	714	- 12,5	-12,2	34,5	26,2	26,8	5,4	-8,0	-12,5	21,1	2,3	21,9	-6,3	-8,9
73	1223	- 12,4	2,2	29,4	34,8	15,0	18,3	-5,4	-12,4	7,6	5,5	11,7	-3,7	1,5

Tab. 3.2 Fortsetzung

Reihung	Wahlspren- gel	AB- NAHMEN der ÖVP/ ÖVP in %-Pkt.	Veränderung der Wahl- beteiligung in %-Punkten	Stimmenanteile bei der GRW 2003 in %				Veränderung der Stimmenanteile GRW 2009 gegenüber der GRW 2003 in %-Punkten					Veränderung der Wahl- berechtigten in %	
				SPÖ	SPÖ	ÖVP	FPÖ	SPÖ/ SPÖ	ÖVP/ ÖVP	BZÖ/ FPÖ	GRÜNE/ GRÜNE	FPÖ+ BZÖ		EW'09+ SPÖ
Klgt.		- 12,6	9,1	36,7	31,2	19,8	10,1	-13,1	-12,6	18,7	1,6	21,7	-10,3	4,7
74	1026	- 12,3	9,1	51,1	25,1	17,1	3,7	-25,6	-12,3	31,8	2,0	34,7	-23,4	81,7
75	1062	- 12,2	-2,7	44,2	27,3	24,1	2,8	-18,4	-12,2	21,2	0,7	23,5	-17,5	-3,7
76	1224	- 12,1	4,0	23,3	32,9	17,4	23,3	-0,8	-12,1	7,1	0,2	10,9	1,4	21,3
77	1137	- 12,1	2,9	45,9	24,4	16,7	8,1	-26,9	-12,1	33,3	2,6	35,7	-25,7	-5,2
78	1244	- 12,1	2,2	41,4	25,0	24,7	7,2	-19,3	-12,1	27,4	-0,9	29,2	-15,6	-11,4
79	411	- 12,0	-6,8	18,6	42,0	27,3	8,3	-4,3	-12,0	6,2	8,6	9,7	-3,9	10,8
80	1219	- 12,0	3,2	39,3	27,4	21,5	10,2	-15,1	-12,0	20,7	0,5	23,8	-13,2	-0,2
81	1323	- 11,9	1,4	27,4	31,1	19,3	20,3	-8,9	-11,9	14,8	1,4	16,7	-6,8	16,8
82	514	- 11,9	-2,3	36,1	30,7	20,1	12,3	-10,9	-11,9	16,4	0,1	19,3	-8,1	19,7
83	1031	- 11,9	1,4	40,7	29,4	21,8	7,1	-22,3	-11,9	31,2	-2,9	35,0	-20,2	46,9
84	1021	- 11,9	5,5	41,5	31,4	15,3	10,1	-13,1	-11,9	19,3	3,6	21,5	-12,0	-4,8
85	717	- 11,9	-4,0	35,3	27,5	24,5	9,3	-7,5	-11,9	15,5	-0,0	18,9	-5,4	-8,6
86	1063	- 11,9	2,4	48,4	22,2	22,9	5,8	-22,2	-11,9	27,6	-0,3	30,4	-18,8	-8,2
87	1029	- 11,9	6,2	38,0	29,4	21,0	9,2	-11,6	-11,9	19,7	-1,5	24,3	-9,7	-1,5
88	1216	- 11,9	3,8	37,8	30,5	18,9	11,6	-11,6	-11,9	16,1	1,0	19,1	-9,3	-3,1
89	1012	- 11,8	4,0	46,6	24,1	18,9	6,7	-17,9	-11,8	25,1	0,3	27,7	-14,4	-3,0
90	1023	- 11,7	-3,4	47,6	29,4	16,6	4,2	-19,3	-11,7	26,1	1,5	27,2	-17,2	-3,0
91	1027	- 11,7	3,0	53,9	23,6	14,2	6,5	-27,0	-11,7	33,2	-0,5	34,9	-23,5	2,3
92	911	- 11,7	2,5	22,6	40,3	21,9	12,8	-8,4	-11,7	14,2	-1,4	19,5	-5,4	-1,2
93	1043	- 11,6	-0,7	59,2	21,9	16,9	2,0	-26,9	-11,6	26,7	3,1	31,3	-23,3	-6,0
94	1422	- 11,6	4,5	34,6	36,7	19,7	7,4	-12,0	-11,6	18,1	0,8	20,5	-9,6	0,3
95	813	- 11,5	-1,5	23,9	36,7	18,5	17,9	-7,0	-11,5	10,8	2,9	14,0	-5,2	4,4
96	926	- 11,4	6,3	38,6	28,4	23,2	8,7	-14,8	-11,4	13,8	3,7	16,3	-9,4	5,3
97	1262	- 11,4	-0,9	39,9	36,6	11,0	10,3	-19,6	-11,4	16,4	4,8	21,3	-16,4	7,1
98	1133	- 11,3	5,9	53,3	24,2	16,5	3,8	-11,1	-11,3	18,8	0,4	21,5	-9,4	-4,5
99	1331	- 11,3	8,1	52,7	25,0	17,3	3,2	-26,1	-11,3	19,2	11,3	21,5	-21,5	7,2
100	1032	- 11,1	6,6	40,5	29,9	17,7	10,1	-14,7	-11,1	19,9	1,4	23,7	-14,3	2,5
101	1214	- 10,7	3,6	40,4	28,5	17,4	10,8	-19,7	-10,7	27,8	-1,9	29,9	-15,6	-8,4
102	935	- 10,7	7,8	46,3	22,8	18,2	10,9	-19,0	-10,7	24,8	-4,4	27,9	-12,5	-5,5
103	1061	- 10,7	3,7	42,2	26,4	19,1	10,2	-19,7	-10,7	24,7	-0,0	28,1	-16,9	2,6
104	1218	- 10,6	3,0	29,6	33,4	15,6	15,0	-9,1	-10,6	16,6	1,5	19,0	-7,5	-10,8
105	1321	- 10,4	7,3	39,7	27,4	16,2	15,1	-16,1	-10,4	15,5	7,0	16,9	-13,5	0,8
106	1431	- 10,3	2,2	35,9	36,4	17,7	6,7	-9,7	-10,3	16,6	0,1	18,2	-6,2	1,5
107	1253	- 10,3	0,2	36,3	29,4	19,1	11,5	-14,0	-10,3	14,9	2,6	18,7	-10,4	4,0
108	936	- 10,2	7,2	49,4	20,7	16,3	10,9	-21,7	-10,2	19,1	1,4	22,2	-13,8	1,1
109	1312	- 10,2	3,6	30,2	35,4	21,9	9,8	-9,5	-10,2	15,2	0,5	19,2	-7,8	-0,3
110	1511	- 10,1	6,0	35,7	34,1	24,6	5,6	-11,8	-10,1	12,7	0,7	16,0	-9,0	0,4

Tab. 3.2 Schluss

Reihung	Wahlspren- gel	AB- NAHMEN der ÖVP/ ÖVP in %-Pkt.	Veränderung der Wahl- beteiligung in %-Punkten	Stimmenanteile bei der GRW 2003 in %				Veränderung der Stimmenanteile GRW 2009 gegenüber der GRW 2003 in %-Punkten					Veränderung der Wahl- berechtigten in %	
				SPÖ	SPÖ	ÖVP	FPÖ	SPÖ/ SPÖ	ÖVP/ ÖVP	BZÖ/ FPÖ	GRÜNE/ GRÜNE	FPÖ+ BZÖ		EW'09+ SPÖ
Kliff.		- 12,6	9,1	36,7	31,2	19,8	10,1	-13,1	-12,6	18,7	1,6	21,7	-10,3	4,7
111	1512	- 10,1	-0,1	42,8	22,2	27,9	5,7	-22,2	-10,1	20,2	8,2	22,6	-20,3	22,8
112	1141	- 9,9	5,9	46,0	30,9	11,3	8,9	-9,5	-9,9	15,6	1,3	18,1	-7,3	-0,8
113	1254	- 9,9	-1,5	20,2	40,4	19,9	17,1	-2,1	-9,9	8,0	-2,5	11,7	1,0	20,5
114	1217	- 9,8	3,0	46,2	23,0	15,4	10,2	-17,0	-9,8	23,4	2,1	27,2	-15,4	10,4
115	1028	- 9,8	5,8	51,2	21,8	18,0	7,2	-23,8	-9,8	27,0	-0,3	31,1	-20,9	-2,1
116	1324	- 9,8	2,6	48,5	22,3	17,9	10,6	-14,2	-9,8	17,6	0,6	19,9	-11,6	-5,3
117	921	- 9,7	10,6	35,7	32,5	19,0	9,5	-12,9	-9,7	21,0	0,5	22,4	-12,9	0,8
118	1251	- 9,6	-1,9	20,8	40,1	22,2	15,0	-4,7	-9,6	5,6	2,8	9,4	-3,6	0,7
119	1421	- 9,6	6,9	31,9	34,6	20,6	10,1	-9,7	-9,6	17,8	-0,6	20,2	-7,6	27,8
120	1315	- 9,6	9,9	40,2	26,1	15,7	16,5	-16,7	-9,6	22,3	-3,6	26,3	-14,2	-1,8
121	1111	- 9,5	7,4	48,6	27,5	14,9	5,4	-16,6	-9,5	19,9	1,8	23,9	-15,0	-4,9
122	1242	- 9,4	2,7	48,5	18,7	22,8	7,9	-23,3	-9,4	22,1	0,9	26,3	-18,7	-1,5
123	1066	- 9,3	-2,4	42,0	30,7	21,0	4,4	-11,6	-9,3	18,3	-0,4	20,3	-10,1	-8,1
124	521	- 9,1	3,0	20,5	37,0	21,5	18,7	-6,4	-9,1	14,2	-3,2	16,9	-4,1	2,6
125	1261	- 9,1	1,4	33,6	30,7	17,1	15,7	-7,8	-9,1	9,3	0,1	13,8	-5,0	-4,0
126	1024	- 9,0	-0,3	47,6	25,9	17,6	7,3	-20,3	-9,0	23,5	0,1	25,9	-18,0	-6,1
127	513	- 8,8	-4,4	26,8	33,8	23,7	12,6	-8,2	-8,8	9,4	3,1	12,3	-4,7	-5,9
128	922	- 8,7	3,5	41,3	24,6	22,5	10,1	-15,5	-8,7	18,2	0,8	21,4	-13,0	7,7
129	1325	- 8,7	3,2	43,2	25,9	16,9	11,9	-13,4	-8,7	16,8	1,8	19,3	-11,6	-1,6
130	1241	- 8,2	-2,4	42,4	27,5	18,5	8,0	-19,7	-8,2	18,3	6,0	21,7	-17,0	-1,0
131	1011	- 8,1	7,8	38,9	27,8	25,4	4,2	-23,9	-8,1	27,6	2,4	30,0	-21,5	1,3
132	1122	- 8,0	2,2	45,1	25,9	15,8	10,2	-14,2	-8,0	19,3	0,4	21,1	-12,5	-5,6
133	1314	- 7,9	4,0	42,7	23,7	14,5	14,5	-14,3	-7,9	20,9	-1,1	24,2	-11,9	3,9
134	943	- 7,5	4,4	30,4	28,2	31,0	8,8	-10,7	-7,5	10,4	0,2	14,5	-7,1	45,5
135	931	- 6,3	1,2	53,9	20,0	14,2	9,9	-29,2	-6,3	21,9	2,2	25,4	-21,5	-6,4
136	1215	- 6,1	-0,0	33,7	30,1	22,3	10,9	-10,3	-6,1	5,4	2,2	9,8	-6,0	12,1
137	712	- 5,6	-8,1	56,1	19,1	19,6	5,2	-29,0	-5,6	24,5	2,2	26,7	-26,0	-12,0
138	823	- 5,5	0,2	41,6	30,1	19,1	7,7	-11,8	-5,5	12,8	-2,4	13,8	-6,5	5,1
139	624	- 5,4	-1,1	54,2	18,2	18,7	8,4	-23,5	-5,4	22,6	-1,0	24,9	-21,2	3,7
140	1322	- 4,4	1,3	35,5	24,2	21,4	15,3	-8,3	-4,4	10,3	-2,4	14,3	-5,5	12,3
141	941	- 4,2	3,0	30,8	28,4	19,9	18,8	-8,6	-4,2	9,7	-3,6	13,1	-5,9	-1,3
142	924	- 3,8	-1,5	47,3	22,1	19,6	8,0	-17,9	-3,8	14,4	0,2	17,6	-13,8	-0,2
143	1423	- 3,4	6,5	37,5	29,1	26,8	3,4	-14,2	-3,4	11,7	2,9	14,0	-11,9	9,8
144	934	- 3,2	-4,5	59,8	15,7	14,2	6,8	-34,5	-3,2	28,9	2,7	30,5	-28,5	

Tab. 3.3 Reihung der ZU-/ABNAHMEN der Prozent. Parteistimmenanteile des(r) BZÖ/FPÖ ggü. der GRW 2003 n. Wahlsprengeln

Reihung	Wahlsprengel	ZU-NAHMEN der BZÖ/FPÖ in %-Pkt.		Veränderung der Wahlbeteiligung in %-Punkten	Stimmenanteile bei der GRW 2003 in %				Veränderung der Stimmenanteile GRW 2009 gegenüber der GRW 2003 in %-Punkten					Veränderung der Wahlberechtigten in %	
		BZÖ	FPÖ		SPÖ	SPÖ	ÖVP	FPÖ	SPÖ/SPÖ	ÖVP/ÖVP	BZÖ/FPÖ	GRÜNE/GRÜNE	FPÖ+ BZÖ		EW'09+ SPÖ
Kliff.		+ 18,7		9,1	36,7	31,2	19,8	10,1	-13,1	-12,6	18,7	1,6	21,7	-10,3	4,7
ZUNAHMEN															
1	1025	+ 41,0		10,6	39,9	30,1	22,9	4,9	-23,5	-20,9	41,0	0,9	43,9	-22,3	10,1
2	1044	+ 40,9		6,3	39,8	30,1	23,4	5,9	-27,3	-18,7	40,9	-2,8	43,0	-23,9	-6,1
3	1042	+ 40,7		6,5	42,3	28,7	25,9	2,4	-26,6	-20,1	40,7	-0,3	43,9	-24,2	-10,6
4	1041	+ 40,3		8,3	50,3	19,8	26,0	1,1	-30,7	-14,7	40,3	1,2	41,9	-29,7	-10,2
5	715	+ 39,4		3,9	37,5	36,4	21,0	4,5	-21,8	-23,0	39,4	0,1	42,3	-18,9	-10,2
6	1221	+ 37,2		8,0	38,5	26,8	27,9	6,0	-26,6	-18,9	37,2	0,8	42,2	-24,5	-10,8
7	1137	+ 33,3		2,9	45,9	24,4	16,7	8,1	-26,9	-12,1	33,3	2,6	35,7	-25,7	-5,2
8	1027	+ 33,2		3,0	53,9	23,6	14,2	6,5	-27,0	-11,7	33,2	-0,5	34,9	-23,5	2,3
9	1026	+ 31,8		9,1	51,1	25,1	17,1	3,7	-25,6	-12,3	31,8	2,0	34,7	-23,4	81,7
10	1131	+ 31,5		7,6	45,9	27,0	21,1	4,9	-23,3	-14,2	31,5	-0,2	35,8	-21,2	11,7
11	612	+ 31,4		3,6	40,4	23,5	29,5	5,4	-20,2	-14,3	31,4	0,5	32,7	-18,9	31,1
12	1031	+ 31,2		1,4	40,7	29,4	21,8	7,1	-22,3	-11,9	31,2	-2,9	35,0	-20,2	46,9
13	1065	+ 30,5		-1,5	37,6	33,1	20,7	6,2	-13,7	-17,8	30,5	-0,9	32,6	-12,4	15,2
14	1232	+ 30,0		1,5	34,5	27,9	25,8	9,8	-19,1	-14,5	30,0	2,6	31,1	-19,1	-1,6
15	934	+ 28,9		-4,5	59,8	15,7	14,2	6,8	-34,5	-3,2	28,9	2,7	30,5	-28,5	9,8
16	1134	+ 28,0		0,1	42,8	35,1	16,8	3,8	-18,3	-21,0	28,0	3,4	32,1	-16,2	-7,9
17	1313	+ 27,9		5,5	39,7	26,7	21,5	9,8	-19,0	-13,8	27,9	-1,2	30,4	-15,4	93,5
18	1214	+ 27,8		3,6	40,4	28,5	17,4	10,8	-19,7	-10,7	27,8	-1,9	29,9	-15,6	-8,4
19	1011	+ 27,6		7,8	38,9	27,8	25,4	4,2	-23,9	-8,1	27,6	2,4	30,0	-21,5	-1,0
20	1063	+ 27,6		2,4	48,4	22,2	22,9	5,8	-22,2	-11,9	27,6	-0,3	30,4	-18,8	-8,2
21	1244	+ 27,4		2,2	41,4	25,0	24,7	7,2	-19,3	-12,1	27,4	-0,9	29,2	-15,6	-11,4
22	1028	+ 27,0		5,8	51,2	21,8	18,0	7,2	-23,8	-9,8	27,0	-0,3	31,1	-20,9	-1,3
23	1067	+ 26,9		6,7	48,5	22,6	17,1	8,8	-19,8	-14,7	26,9	3,2	29,0	-16,6	-2,4
24	1043	+ 26,7		-0,7	59,2	21,9	16,9	2,0	-26,9	-11,6	26,7	3,1	31,3	-23,3	-6,0
25	1023	+ 26,1		-3,4	47,6	29,4	16,6	4,2	-19,3	-11,7	26,1	1,5	27,2	-17,2	-3,0
26	1064	+ 26,1		-4,6	42,2	34,5	13,8	7,3	-14,7	-20,7	26,1	-0,4	28,9	-9,7	-6,0
27	1213	+ 26,0		2,5	36,3	31,6	18,0	12,2	-14,6	-16,6	26,0	0,5	29,1	-12,6	15,5
28	1135	+ 25,5		4,9	32,9	38,3	16,8	10,7	-8,5	-19,8	25,5	-3,0	26,7	-4,9	2,9
29	1136	+ 25,3		-3,1	44,9	29,2	14,4	8,1	-7,6	-14,4	25,3	-4,7	27,2	-5,7	-6,6
30	1121	+ 25,2		5,1	31,3	41,3	20,1	5,6	-12,9	-19,7	25,2	-0,3	29,7	-10,5	27,4
31	1012	+ 25,1		4,0	46,6	24,1	18,9	6,7	-17,9	-11,8	25,1	0,3	27,7	-14,4	-3,0
32	935	+ 24,8		7,8	46,3	22,8	18,2	10,9	-19,0	-10,7	24,8	-4,4	27,9	-12,5	-5,5
33	613	+ 24,7		-0,4	32,4	38,8	19,6	7,8	-12,9	-19,7	24,7	1,1	27,2	-8,3	11,7
34	1061	+ 24,7		3,7	42,2	26,4	19,1	10,2	-19,7	-10,7	24,7	-0,0	28,1	-16,9	2,6
35	623	+ 24,6		2,3	33,3	35,6	20,0	10,0	-11,0	-19,3	24,6	2,7	25,8	-8,6	-13,1
36	712	+ 24,5		-8,1	56,1	19,1	19,6	5,2	-29,0	-5,6	24,5	2,2	26,7	-26,0	12,1

Tab. 3.3 Fortsetzung

Reihung	Wahlspren- gel	ZU- NAHMEN der BZÖ/ FPÖ in %-Pkt.	Veränderung der Wahl- beteiligung in %-Punkten	Stimmenanteile bei der GRW 2003 in %				Veränderung der GRW 2003 in %-Punkten				Veränderung der Wahl- berechtigten in %		
				SPÖ	SPÖ	ÖVP	FPÖ	SPÖ/ SPÖ	ÖVP/ ÖVP	BZÖ/ FPÖ	GRÜNE/ GRÜNE		FPÖ+ BZÖ	EW'09+ SPÖ
Klgtf.		+ 18,7	9,1	36,7	31,2	19,8	10,1	-13,1	-12,6	18,7	1,6	21,7	-10,3	4,7
37	1243	+ 24,1	-1,1	42,6	25,2	25,6	4,6	-19,2	-13,4	24,1	4,8	26,9	-17,8	-8,0
38	1142	+ 23,8	3,8	42,4	33,0	17,6	5,3	-9,5	-18,1	23,8	0,1	25,9	-7,4	-11,9
39	1311	+ 23,7	-5,1	44,3	29,4	17,1	8,0	-16,4	-12,7	23,7	0,4	27,1	-16,1	-2,3
40	1024	+ 23,5	-0,3	47,6	25,9	17,6	7,3	-20,3	-9,0	23,5	0,1	25,9	-18,0	-4,0
41	1112	+ 23,4	6,9	42,7	31,7	16,1	7,8	-17,7	-14,3	23,4	1,8	26,7	-13,8	13,1
42	1217	+ 23,4	3,0	46,2	23,0	15,4	10,2	-17,0	-9,8	23,4	2,1	27,2	-15,4	10,4
43	624	+ 22,6	-1,1	54,2	18,2	18,7	8,4	-23,5	-5,4	22,6	-1,0	24,9	-21,2	5,1
44	1315	+ 22,3	9,9	40,2	26,1	15,7	16,5	-16,7	-9,6	22,3	-3,6	26,3	-14,2	27,8
45	1231	+ 22,2	3,4	42,9	32,2	13,8	10,4	-14,6	-14,5	22,2	0,3	26,2	-12,6	-2,1
46	1242	+ 22,1	2,7	48,5	18,7	22,8	7,9	-23,3	-9,4	22,1	0,9	26,3	-18,7	-4,9
47	931	+ 21,9	1,2	53,9	20,0	14,2	9,9	-29,2	-6,3	21,9	2,2	25,4	-21,5	45,5
48	713	+ 21,6	-0,8	34,2	35,6	23,3	5,8	-10,0	-19,8	21,6	1,7	24,3	-6,3	-2,9
49	512	+ 21,5	4,5	34,7	31,2	20,1	13,6	-15,3	-15,2	21,5	-1,0	25,3	-11,1	8,6
50	1062	+ 21,2	-2,7	44,2	27,3	24,1	2,8	-18,4	-12,2	21,2	0,7	23,5	-17,5	-3,7
51	714	+ 21,1	-12,2	34,5	26,2	26,8	5,4	-8,0	-12,5	21,1	2,3	21,9	-6,3	-8,9
52	921	+ 21,0	10,6	35,7	32,5	19,0	9,5	-12,9	-9,7	21,0	0,5	22,4	-12,9	-5,3
53	1314	+ 20,9	4,0	42,7	23,7	14,5	14,5	-14,3	-7,9	20,9	-1,1	24,2	-11,9	-5,6
54	1219	+ 20,7	3,2	39,3	27,4	21,5	10,2	-15,1	-12,0	20,7	0,5	23,8	-13,2	-0,2
55	1513	+ 20,6	2,7	33,8	33,0	23,7	8,7	-8,7	-15,6	20,6	-0,7	23,0	-5,8	1,5
56	1210	+ 20,5	5,5	31,5	32,1	21,1	9,8	-10,7	-14,3	20,5	3,4	24,3	-9,3	-4,3
57	825	+ 20,5	-1,2	28,3	38,6	14,4	16,4	-5,1	-18,9	20,5	-0,6	23,5	-3,1	1,6
58	1512	+ 20,2	-0,1	42,8	22,2	27,9	5,7	-22,2	-10,1	20,2	8,2	22,6	-20,3	22,8
59	1111	+ 19,9	7,4	48,6	27,5	14,9	5,4	-16,6	-9,5	19,9	1,8	23,9	-15,0	-1,8
60	1032	+ 19,9	6,6	40,5	29,9	17,7	10,1	-14,7	-11,1	19,9	1,4	23,7	-14,3	2,5
61	622	+ 19,8	-6,1	42,3	25,2	19,9	11,0	-12,4	-13,2	19,8	-1,5	22,7	-9,7	-1,5
62	1022	+ 19,8	0,8	35,7	31,2	18,6	12,1	-9,1	-15,5	19,8	0,0	22,1	-7,3	0,8
63	1029	+ 19,7	6,2	38,0	29,4	21,0	9,2	-11,6	-11,9	19,7	-1,5	24,3	-9,7	-1,5
64	1412	+ 19,7	10,6	40,2	38,1	16,7	3,3	-9,8	-17,0	19,7	0,9	22,5	-5,9	-2,3
65	1211	+ 19,5	3,3	37,5	32,6	17,4	9,8	-10,4	-17,2	19,5	4,7	20,8	-7,0	-4,8
66	1122	+ 19,3	2,2	45,1	25,9	15,8	10,2	-14,2	-8,0	19,3	0,4	21,1	-12,5	1,3
67	1021	+ 19,3	5,5	51,7	31,4	15,3	10,1	-13,1	-11,9	19,3	3,6	21,5	-12,0	-4,8
68	1331	+ 19,2	8,1	42,5	25,0	17,3	3,2	-26,1	-11,3	19,2	11,3	21,5	-21,5	7,2
69	936	+ 19,1	7,2	49,4	20,7	16,3	10,9	-21,7	-10,2	19,1	1,4	22,2	-13,8	1,1
70	531	+ 18,9	-67,4	38,8	47,5	10,0	2,5	11,3	-37,0	18,9	-2,5	24,2	13,9	-9,5
71	1133	+ 18,8	5,9	53,3	24,2	16,5	3,8	-11,1	-11,3	18,8	0,4	21,5	-9,4	-4,5
72	1051	+ 18,7	0,9	32,1	31,8	25,8	7,8	-8,8	-15,1	18,7	-0,3	21,6	-7,4	-1,7
73	1066	+ 18,3	-2,4	42,0	30,7	21,0	4,4	-11,6	-9,3	18,3	-0,4	20,3	-10,1	-1,5

Tab. 3.3 Fortsetzung

Reihung	Wahlspren- gel	ZU- NAHMEN der BZÖ/ FPÖ in %-Pkt.	Veränderung der Wahl- beteiligung in %-Punkten	Stimmenanteile bei der GRW 2003 in %				Veränderung der GRW 2003 in %-Punkten				Veränderung der Wahl- berechtigten in %		
				SPÖ	SPÖ	ÖVP	FPÖ	SPÖ/ SPÖ	ÖVP/ ÖVP	BZÖ/ FPÖ	GRÜNE/ GRÜNE		FPÖ+ BZÖ	EW'09+ SPÖ
Klgtf.		+ 18,7	9,1	36,7	31,2	19,8	10,1	-13,1	-12,6	18,7	1,6	21,7	-10,3	4,7
74	1241	+ 18,3	-2,4	42,4	27,5	18,5	8,0	-19,7	-8,2	18,3	6,0	21,7	-17,0	-1,6
75	922	+ 18,2	3,5	41,3	24,6	22,5	10,1	-15,5	-8,7	18,2	0,8	21,4	-13,0	-5,9
76	1422	+ 18,1	4,5	34,6	36,7	19,7	7,4	-12,0	-11,6	18,1	0,8	20,5	-9,6	0,3
77	942	+ 17,9	1,5	29,9	40,1	21,8	5,8	-7,8	-18,7	17,9	4,6	20,4	-4,8	9,1
78	1421	+ 17,8	6,9	31,9	34,6	20,6	10,1	-9,7	-9,6	17,8	-0,6	20,2	-7,6	0,7
79	1132	+ 17,7	7,5	32,8	31,9	21,1	12,7	-7,1	-13,7	17,7	-2,6	20,7	-3,7	0,8
80	1324	+ 17,6	2,6	48,5	22,3	17,9	10,6	-14,2	-9,8	17,6	0,6	19,9	-11,6	-2,1
81	1252	+ 17,6	4,4	25,6	32,9	19,9	17,3	-6,4	-15,9	17,6	-0,3	21,7	-2,6	10,7
82	923	+ 17,4	5,7	25,8	34,9	20,7	14,0	-6,6	-13,1	17,4	-1,6	20,3	-4,4	1,7
83	511	+ 17,0	1,6	33,1	35,0	21,5	8,5	-9,3	-16,3	17,0	1,5	20,4	-5,6	30,3
84	925	+ 16,8	5,4	29,8	36,4	26,0	5,8	-10,0	-16,2	16,8	3,4	20,6	-7,6	0,9
85	1325	+ 16,8	3,2	43,2	25,9	16,9	11,9	-13,4	-8,7	16,8	1,8	19,3	-11,6	7,7
86	311	+ 16,7	-4,9	20,2	38,4	25,9	12,9	-4,3	-18,5	16,7	0,8	19,6	-3,2	13,3
87	1431	+ 16,6	2,2	35,9	36,4	17,7	6,7	-9,7	-10,3	16,6	0,1	18,2	-6,2	1,5
88	1218	+ 16,6	3,0	29,6	33,4	15,6	15,0	-9,1	-10,6	16,6	1,5	19,0	-7,5	-10,8
89	514	+ 16,4	-2,3	36,1	30,7	20,1	12,3	-10,9	-11,9	16,4	0,1	19,3	-8,1	19,7
90	1262	+ 16,4	-0,9	39,9	36,6	11,0	10,3	-19,6	-11,4	16,4	4,8	21,3	-16,4	7,1
91	1212	+ 16,2	4,8	25,9	36,7	22,9	12,5	-7,0	-17,8	16,2	-0,8	21,3	-4,1	16,8
92	1216	+ 16,1	3,8	37,8	30,5	18,9	11,6	-11,6	-11,9	16,1	1,0	19,1	-9,3	-3,1
93	1411	+ 15,8	-3,2	39,7	33,5	15,4	9,5	-10,6	-13,4	15,8	1,2	19,5	-7,3	50,7
94	1234	+ 15,7	3,5	28,9	32,6	23,7	11,3	-9,6	-16,0	15,7	4,6	18,3	-6,1	-0,4
95	611	+ 15,7	5,0	31,8	40,3	17,5	8,1	-10,2	-18,3	15,7	1,9	21,3	-6,8	2,3
96	1141	+ 15,6	5,9	46,0	30,9	11,3	8,9	-9,5	-9,9	15,6	1,3	18,1	-7,3	-0,8
97	717	+ 15,5	-4,0	35,3	27,5	24,5	9,3	-7,5	-11,9	15,5	-0,0	18,9	-5,4	-8,6
98	1321	+ 15,5	7,3	39,7	27,4	16,2	15,1	-16,1	-10,4	15,5	7,0	16,9	-13,5	0,8
99	1312	+ 15,2	3,6	30,2	35,4	21,9	9,8	-9,5	-10,2	15,2	0,5	19,2	-7,8	0,3
100	1235	+ 15,1	5,0	23,2	39,5	16,9	17,7	-1,5	-20,7	15,1	3,1	17,5	0,7	-6,6
101	1253	+ 14,9	0,2	36,3	29,4	19,1	11,5	-14,0	-10,3	14,9	2,6	18,7	-10,4	4,0
102	1424	+ 14,8	0,7	38,8	29,4	21,4	10,0	-8,7	-12,6	14,8	-1,8	16,9	-4,4	7,7
103	1323	+ 14,8	1,4	27,4	31,1	19,3	20,3	-8,9	-11,9	14,8	1,4	16,7	-6,8	16,8
104	832	+ 14,7	1,2	31,3	34,4	25,2	8,3	-8,5	-14,9	14,7	3,3	17,1	-6,4	-1,8
105	924	+ 14,4	-1,5	47,3	22,1	19,6	8,0	-17,9	-3,8	14,4	0,2	17,6	-13,8	-1,3
106	933	+ 14,3	7,7	28,4	38,1	14,9	15,6	-5,9	-16,7	14,3	1,8	17,5	-1,6	13,2
107	625	+ 14,2	3,0	30,0	33,6	24,1	8,2	-9,3	-17,3	14,2	11,6	16,4	-7,1	-
108	521	+ 14,2	3,0	20,5	37,0	21,5	18,7	-6,4	-9,1	14,2	-3,2	16,9	-4,1	-8,1
109	911	+ 14,2	2,5	22,6	40,3	21,9	12,8	-8,4	-11,7	14,2	-1,4	19,5	-5,4	-1,2
110	711	+ 14,1	-2,6	29,1	38,2	14,1	14,6	-5,2	-18,5	14,1	9,4	15,7	-4,1	-2,8

Tab. 3.3 Schluss

Reihung	Wahlspren- gel	ZU- NAHMEN der BZÖ/ FPÖ in %-Pkt.	Veränderung der Wahl- beteiligung in %-Punkten	Stimmenanteile bei der GRW 2003 in %				Veränderung der Stimmenanteile GRW 2009 gegenüber der GRW 2003 in %-Punkten					Veränderung der Wahl- berechtigten in %	
				SPÖ	SPÖ	ÖVP	FPÖ	SPÖ/ SPÖ	ÖVP/ ÖVP	BZÖ/ FPÖ	GRÜNE/ GRÜNE	FPÖ+ BZÖ		EW'09+ SPÖ
Kliff.		+ 18,7	9,1	36,7	31,2	19,8	10,1	-13,1	-12,6	18,7	1,6	21,7	-10,3	4,7
111	926	+ 13,8	6,3	38,6	28,4	23,2	8,7	-14,8	-11,4	13,8	3,7	16,3	-9,4	5,3
112	932	+ 13,2	-2,2	39,7	32,6	16,9	9,4	-7,6	-14,0	13,2	1,5	17,5	-5,3	-
113	823	+ 12,8	0,2	41,6	30,1	19,1	7,7	-11,8	-5,5	12,8	-2,4	13,8	-6,5	-12,0
114	1511	+ 12,7	6,0	35,7	34,1	24,6	5,6	-11,8	-10,1	12,7	0,7	16,0	-9,0	0,4
115	211	+ 12,5	-2,3	18,9	44,9	17,2	15,2	-3,1	-17,1	12,5	4,0	15,9	-1,2	-3,4
116	843	+ 12,3	1,1	22,3	41,5	15,5	15,8	-2,7	-18,4	12,3	5,1	16,6	-1,3	3,7
117	621	+ 12,3	-2,0	18,5	47,7	23,8	10,0	1,0	-19,2	12,3	2,5	13,7	1,7	15,9
118	1222	+ 12,2	2,7	26,0	34,6	17,5	19,1	-4,3	-13,0	12,2	0,8	14,9	-2,2	53,9
119	814	+ 12,2	5,9	13,3	53,3	21,8	8,9	-1,9	-24,9	12,2	5,3	15,8	-0,0	-10,7
120	833	+ 12,1	-1,2	21,6	41,2	27,1	10,1	-2,0	-18,2	12,0	2,9	15,4	-0,6	6,4
121	824	+ 12,0	0,4	26,9	39,6	21,2	10,0	-7,1	-15,9	12,0	8,5	15,5	-6,2	-12,2
122	812	+ 11,9	5,3	25,4	32,9	24,2	15,0	-2,9	-15,9	11,9	-1,8	17,7	0,2	-2,4
123	1423	+ 11,7	6,5	37,5	29,1	26,8	3,4	-14,2	-3,4	11,7	2,9	14,0	-11,9	-0,2
124	813	+ 10,8	-1,5	23,9	36,7	18,5	17,9	-7,0	-11,5	10,8	2,9	14,0	-5,2	4,4
125	822	+ 10,6	-6,9	26,7	39,3	23,5	8,4	-5,1	-16,6	10,6	7,5	13,2	-3,2	2,7
126	943	+ 10,4	4,4	30,4	28,2	31,0	8,8	-10,7	-7,5	10,4	0,2	14,5	-7,1	3,9
127	1233	+ 10,4	6,9	21,4	39,4	18,6	17,8	2,5	-22,2	10,4	4,4	14,7	3,3	8,2
128	811	+ 10,3	-0,9	29,6	32,1	19,1	16,0	-5,1	-17,4	10,3	5,4	14,0	-3,2	1,5
129	1322	+ 10,3	1,3	35,5	24,2	21,4	15,3	-8,3	-4,4	10,3	-2,4	14,3	-5,5	3,7
130	941	+ 9,7	3,0	30,8	28,4	19,9	18,8	-8,6	-4,2	9,7	-3,6	13,1	-5,9	12,3
131	716	+ 9,6	-2,7	27,1	37,6	22,7	10,0	-3,0	-13,0	9,6	0,4	12,3	0,2	-1,6
132	513	+ 9,4	-4,4	26,8	33,8	23,7	12,6	-8,2	-8,8	9,4	3,1	12,3	-4,7	-6,1
133	1261	+ 9,3	1,4	33,6	30,7	17,1	15,7	-7,8	-9,1	9,3	0,1	13,8	-5,0	2,6
134	831	+ 9,1	1,2	35,3	30,5	20,4	11,6	-12,7	-13,1	9,1	6,2	16,3	-9,9	3,1
135	821	+ 8,1	-0,6	24,0	34,9	18,2	20,2	-1,5	-16,2	8,1	3,5	13,5	0,0	1,4
136	1254	+ 8,0	-1,5	20,2	40,4	19,9	17,1	-2,1	-9,9	8,0	-2,5	11,7	1,0	20,5
137	1223	+ 7,6	2,2	29,4	34,8	15,0	18,3	-5,4	-12,4	7,6	5,5	11,7	-3,7	1,5
138	841	+ 7,3	-1,6	21,4	42,8	18,7	15,4	-7,7	-12,7	7,3	5,8	10,6	-4,3	-9,7
139	1224	+ 7,1	4,0	23,3	32,9	17,4	23,3	-0,8	-12,1	7,1	0,2	10,9	1,4	21,3
140	411	+ 6,2	-6,8	18,6	42,0	27,3	8,3	-4,3	-12,0	6,2	8,6	9,7	-3,9	10,8
141	1251	+ 5,6	-1,9	20,8	40,1	22,2	15,0	-4,7	-9,6	5,6	2,8	9,4	-3,6	0,8
142	1215	+ 5,4	-0,0	33,7	30,1	22,3	10,9	-10,3	-6,1	5,4	2,2	9,8	-6,0	-6,4
143	842	+ 3,4	3,3	12,3	42,8	23,4	19,3	3,5	-17,9	3,4	4,5	6,8	6,2	3,1
144	111	+ 3,2	-5,7	11,6	44,2	23,9	15,9	5,7	-15,6	3,2	-1,7	12,2	8,7	7,0

Tab. 3.4 Reihung der ZU-/ABNAHMEN der prozent. Parteistimmenanteile der GRÜNEN ggü. der GRW 2003 n. Wahlsprengeln

Reihung	Wahlsprengel	ZU-/ABNAHMEN der GRÜNE/GRÜNE in %-Pkt.	Veränderung der Wahlbeteiligung in %-Punkten	Stimmenanteile bei der GRW 2003 in %				Veränderung der Stimmenanteile GRW 2009 gegenüber der GRW 2003 in %-Punkten				Veränderung der Wahlberechtigten in %		
				SPÖ	SPÖ	ÖVP	FPÖ	SPÖ/SPÖ	ÖVP/ÖVP	BZÖ/FPÖ	GRÜNE/GRÜNE		FPÖ+ BZÖ	EW'09+ SPÖ
Kliff.		+ 1,6	9,1	36,7	31,2	19,8	10,1	-13,1	-12,6	18,7	1,6	21,7	-10,3	4,7
ZUNAHMEN														
1	625	+ 11,6	3,0	30,0	33,6	24,1	8,2	-9,3	-17,3	14,2	11,6	16,4	-7,1	-
2	1331	+ 11,3	8,1	52,7	25,0	17,3	3,2	-26,1	-11,3	19,2	11,3	21,5	-21,5	7,2
3	711	+ 9,4	-2,6	29,1	38,2	14,1	14,6	-5,2	-18,5	14,1	9,4	15,7	-4,1	-2,8
4	411	+ 8,6	-6,8	18,6	42,0	27,3	8,3	-4,3	-12,0	6,2	8,6	9,7	-3,9	10,8
5	824	+ 8,5	0,4	26,9	39,6	21,2	10,0	-7,1	-15,9	12,0	8,5	15,5	-6,2	-12,2
6	1512	+ 8,2	-0,1	42,8	22,2	27,9	5,7	-22,2	-10,1	20,2	8,2	22,6	-20,3	22,8
7	822	+ 7,5	-6,9	26,7	39,3	23,5	8,4	-5,1	-16,6	10,6	7,5	13,2	-3,2	2,7
8	1321	+ 7,0	7,3	39,7	27,4	16,2	15,1	-16,1	-10,4	15,5	7,0	16,9	-13,5	0,8
9	831	+ 6,2	1,2	35,3	30,5	20,4	11,6	-12,7	-13,1	9,1	6,2	16,3	-9,9	3,1
10	1241	+ 6,0	-2,4	42,4	27,5	18,5	8,0	-19,7	-8,2	18,3	6,0	21,7	-17,0	-1,6
11	841	+ 5,8	-1,6	21,4	42,8	18,7	15,4	-7,7	-12,7	7,3	5,8	10,6	-4,3	-9,7
12	1223	+ 5,5	2,2	29,4	34,8	15,0	18,3	-5,4	-12,4	7,6	5,5	11,7	-3,7	1,5
13	811	+ 5,4	-0,9	29,6	32,1	19,1	16,0	-5,1	-17,4	10,3	5,4	14,0	-3,2	1,5
14	814	+ 5,3	5,9	13,3	53,3	21,8	8,9	-1,9	-24,9	12,2	5,3	15,8	-0,0	-10,7
15	843	+ 5,1	1,1	22,3	41,5	15,5	15,8	-2,7	-18,4	12,3	5,1	16,6	-1,3	3,7
16	1262	+ 4,8	-0,9	39,9	36,6	11,0	10,3	-19,6	-11,4	16,4	4,8	21,3	-16,4	7,1
17	1243	+ 4,8	-1,1	42,6	25,2	25,6	4,6	-19,2	-13,4	24,1	4,8	26,9	-17,8	-8,0
18	1211	+ 4,7	3,3	37,5	32,6	17,4	9,8	-10,4	-17,2	19,5	4,7	20,8	-7,0	-4,8
19	1234	+ 4,6	3,5	28,9	32,6	23,7	11,3	-9,6	-16,0	15,7	4,6	18,3	-6,1	-0,4
20	942	+ 4,6	1,5	29,9	40,1	21,8	5,8	-7,8	-18,7	17,9	4,6	20,4	-4,8	9,1
21	842	+ 4,5	3,3	12,3	42,8	23,4	19,3	3,5	-17,9	3,4	4,5	6,8	6,2	3,1
22	1233	+ 4,4	6,9	21,4	39,4	18,6	17,8	2,5	-22,2	10,4	4,4	14,7	3,3	8,2
23	211	+ 4,0	-2,3	18,9	44,9	17,2	15,2	-3,1	-17,1	12,5	4,0	15,9	-1,2	-3,4
24	926	+ 3,7	6,3	38,6	28,4	23,2	8,7	-14,8	-11,4	13,8	3,7	16,3	-9,4	5,3
25	1021	+ 3,6	5,5	41,5	31,4	15,3	10,1	-13,1	-11,9	19,3	3,6	21,5	-12,0	-4,8
26	821	+ 3,5	-0,6	24,0	34,9	18,2	20,2	-1,5	-16,2	8,1	3,5	13,5	0,0	1,4
27	1134	+ 3,4	0,1	42,8	35,1	16,8	3,8	-18,3	-21,0	28,0	3,4	32,1	-16,2	-7,9
28	925	+ 3,4	5,4	29,8	36,4	26,0	9,8	-10,0	-16,2	16,8	3,4	20,6	-7,6	0,9
29	1210	+ 3,4	5,5	31,5	32,1	21,1	9,8	-10,7	-14,3	20,5	3,4	24,3	-9,3	-4,3
30	832	+ 3,3	1,2	31,3	34,4	25,2	8,3	-8,5	-14,9	14,7	3,3	17,1	-6,4	-1,8
31	1067	+ 3,2	6,7	48,5	22,6	17,1	8,8	-19,8	-14,7	26,9	3,2	29,0	-16,6	-2,4
32	1043	+ 3,1	-0,7	59,2	21,9	16,9	2,0	-26,9	-11,6	26,7	3,1	31,3	-23,3	-6,0
33	1235	+ 3,1	5,0	23,2	39,5	16,9	17,7	-1,5	-20,7	15,1	3,1	17,5	0,7	-6,6
34	513	+ 3,1	-4,4	26,8	33,8	23,7	12,6	-8,2	-8,8	9,4	3,1	12,3	-4,7	-6,1
35	813	+ 2,9	-1,5	23,9	36,7	18,5	17,9	-7,0	-11,5	10,8	2,9	14,0	-5,2	4,4
36	1423	+ 2,9	6,5	37,5	29,1	26,8	3,4	-14,2	-3,4	11,7	2,9	14,0	-11,9	-0,2

Tab. 3.4 Fortsetzung

Reihung	Wahlspren- gel	ZU-/AB- NAHMEN der GRÜNE/ GRÜNE in %-Pkt.	Veränderung der Wahl- beteiligung in %-Punkten	Stimmenanteile bei der GRW 2003 in %			Veränderung der Stimmenanteile GRW 2009 gegenüber der GRW 2003 in %-Punkten					Veränderung der Wahl- berechtigten in %		
				SPÖ	SPÖ	ÖVP	FPÖ	SPÖ/ SPÖ	ÖVP/ ÖVP	BZÖ/ FPÖ	GRÜNE/ GRÜNE		FPÖ+ BZÖ	EW'09+ SPÖ
Klgtf.		+ 1,6	9,1	36,7	31,2	19,8	10,1	-13,1	-12,6	18,7	1,6	21,7	-10,3	4,7
37	833	+ 2,9	-1,2	21,6	41,2	27,1	10,1	-2,0	-18,2	12,1	2,9	15,4	-0,6	6,4
38	1251	+ 2,8	-1,9	20,8	40,1	22,2	15,0	-4,7	-9,6	5,6	2,8	9,4	-3,6	0,8
39	934	+ 2,7	-4,5	59,8	15,7	14,2	6,8	-34,5	-3,2	28,9	2,7	30,5	-28,5	9,8
40	623	+ 2,7	2,3	33,3	35,6	20,0	10,0	-11,0	-19,3	24,6	2,7	25,8	-8,6	-13,1
41	1253	+ 2,6	0,2	36,3	29,4	19,1	11,5	-14,0	-10,3	14,9	2,6	18,7	-10,4	4,0
42	1137	+ 2,6	2,9	45,9	24,4	16,7	8,1	-26,9	-12,1	33,3	2,6	35,7	-25,7	-5,2
43	1232	+ 2,6	1,5	34,5	27,9	25,8	9,8	-19,1	-14,5	30,0	2,6	31,1	-19,1	-1,6
44	621	+ 2,5	-2,0	18,5	47,7	23,8	10,0	1,0	-19,2	12,3	2,4	13,7	1,7	15,9
45	1011	+ 2,4	7,8	38,9	27,8	25,4	4,2	-23,9	-8,1	27,6	2,4	30,0	-21,5	-1,0
46	714	+ 2,3	-12,2	34,5	26,2	26,8	5,4	-8,0	-12,5	21,1	2,3	21,9	-6,3	-8,9
47	712	+ 2,2	-8,1	56,1	19,1	19,6	5,2	-29,0	-5,6	24,5	2,2	26,7	-26,0	12,1
48	931	+ 2,2	1,2	53,9	20,0	14,2	9,9	-29,2	-6,3	21,9	2,2	25,4	-21,5	45,5
49	1215	+ 2,2	-0,0	33,7	30,1	22,3	10,9	-10,3	-6,1	5,4	2,2	9,8	-6,0	-6,4
50	1217	+ 2,1	3,0	46,2	23,0	15,4	10,2	-17,0	-9,8	23,4	2,1	27,2	-15,4	10,4
51	1026	+ 2,0	9,1	51,1	25,1	17,1	3,7	-25,6	-12,3	31,8	2,0	34,7	-23,4	81,7
52	611	+ 1,9	5,0	31,8	40,3	17,5	8,1	-10,2	-18,3	15,7	1,9	21,3	-6,8	2,3
53	1112	+ 1,8	6,9	42,7	31,7	16,1	7,8	-17,7	-14,3	23,4	1,8	26,7	-13,8	13,1
54	933	+ 1,8	7,7	28,4	38,1	14,9	15,6	-5,9	-16,7	14,3	1,8	17,5	-1,6	13,2
55	1111	+ 1,8	7,4	48,6	27,5	14,9	5,4	-16,6	-9,5	19,9	1,8	23,9	-15,0	-1,8
56	1325	+ 1,8	3,2	43,2	25,9	16,9	11,9	-13,4	-8,7	16,8	1,8	19,3	-11,6	7,7
57	713	+ 1,7	-0,8	34,2	35,6	23,3	5,8	-10,0	-19,8	21,6	1,7	24,3	-6,3	-2,9
58	1023	+ 1,5	-3,4	47,6	29,4	16,6	4,2	-19,3	-11,7	26,1	1,5	27,2	-17,2	-3,0
59	932	+ 1,5	-2,2	39,7	32,6	16,9	9,4	-7,6	-14,0	13,2	1,5	17,5	-5,3	-
60	1218	+ 1,5	3,0	29,6	33,4	15,6	15,0	-9,1	-10,6	16,6	1,5	19,0	-7,5	-10,8
61	511	+ 1,5	1,6	33,1	35,0	21,5	8,5	-9,3	-16,3	17,0	1,5	20,4	-5,6	30,3
62	1323	+ 1,4	1,4	27,4	31,1	19,3	20,3	-8,9	-11,9	14,8	1,4	16,7	-6,8	16,8
63	1032	+ 1,4	6,6	40,5	29,9	17,7	10,1	-14,7	-11,1	19,9	1,4	23,7	-14,3	2,5
64	936	+ 1,4	7,2	49,4	20,7	16,3	10,9	-21,7	-10,2	19,1	1,4	22,2	-13,8	1,1
65	1141	+ 1,3	5,9	46,0	30,9	11,3	8,9	-9,5	-9,9	15,6	1,3	18,1	-7,3	-0,8
66	1411	+ 1,2	-3,2	39,7	33,5	15,4	9,5	-10,6	-13,4	15,8	1,2	19,5	-7,3	50,7
67	1041	+ 1,2	8,3	50,3	19,8	26,0	1,1	-30,7	-14,7	40,3	1,2	41,9	-29,7	-10,2
68	613	+ 1,1	-0,4	32,4	38,8	19,6	7,8	-12,9	-19,7	24,7	1,1	27,2	-8,3	11,7
69	1216	+ 1,0	3,8	37,8	30,5	18,9	11,6	-11,6	-11,9	16,1	1,0	19,1	-9,3	-3,1
70	1242	+ 0,9	2,7	48,5	18,7	22,8	7,9	-23,3	-9,4	22,1	0,9	26,3	-18,7	-4,9
71	1412	+ 0,9	10,6	40,2	38,1	16,7	3,3	-9,8	-17,0	19,7	0,9	22,5	-5,9	-2,3
72	1025	+ 0,9	10,6	39,9	30,1	22,9	4,9	-23,5	-20,9	41,0	0,9	43,9	-22,3	10,1
73	1222	+ 0,8	2,7	26,0	34,6	17,5	19,1	-4,3	-13,0	12,2	0,8	14,9	-2,2	53,9

Tab. 3.4 Fortsetzung

Reihung	Wahlspren- gel	ZU-/AB- NAHMEN der GRÜNE/ GRÜNE in %-Pkt.	Veränderung der Wahl- beteiligung in %-Punkten	Stimmenanteile bei der GRW 2003 in %				Veränderung der GRW 2003 in %-Punkten					Veränderung der Wahl- berechtigten in %	
				SPÖ	SPÖ	ÖVP	FPÖ	SPÖ/ SPÖ	ÖVP/ ÖVP	BZÖ/ FPÖ	GRÜNE/ GRÜNE	FPÖ+ BZÖ		EW'09+ SPÖ
Kliff.		+ 1,6	9,1	36,7	31,2	19,8	10,1	-13,1	-12,6	18,7	1,6	21,7	-10,3	4,7
74	922	+ 0,8	3,5	41,3	24,6	22,5	10,1	-15,5	-8,7	18,2	0,8	21,4	-13,0	-5,9
75	1221	+ 0,8	8,0	38,5	26,8	27,9	6,0	-26,6	-18,9	37,2	0,8	42,2	-24,5	-10,8
76	311	+ 0,8	-4,9	20,2	38,4	25,9	12,9	-4,3	-18,5	16,7	0,8	19,6	-3,2	13,3
77	1422	+ 0,8	4,5	34,6	36,7	19,7	7,4	-12,0	-11,6	18,1	0,8	20,5	-9,6	0,3
78	1062	+ 0,7	-2,7	44,2	27,3	24,1	2,8	-18,4	-12,2	21,2	0,7	23,5	-17,5	-3,7
79	1511	+ 0,7	6,0	35,7	34,1	24,6	5,6	-11,8	-10,1	12,7	0,7	16,0	-9,0	0,4
80	1324	+ 0,6	2,6	48,5	22,3	17,9	10,6	-14,2	-9,8	17,6	0,6	19,9	-11,6	-2,1
81	1312	+ 0,5	3,6	30,2	35,4	21,9	9,8	-9,5	-10,2	15,2	0,5	19,2	-7,8	-0,3
82	921	+ 0,5	10,6	35,7	32,5	19,0	9,5	-12,9	-9,7	21,0	0,5	22,4	-12,9	-5,3
83	1219	+ 0,5	3,2	39,3	27,4	21,5	10,2	-15,1	-12,0	20,7	0,5	23,8	-13,2	-0,2
84	612	+ 0,5	3,6	40,4	23,5	29,5	5,4	-20,2	-14,3	31,4	0,5	32,7	-18,9	31,1
85	1213	+ 0,5	2,5	36,3	31,6	18,0	12,2	-14,6	-16,6	26,0	0,5	29,1	-12,6	15,5
86	1133	+ 0,4	5,9	53,3	24,2	16,5	3,8	-11,1	-11,3	18,8	0,4	21,5	-9,4	-4,5
87	716	+ 0,4	-2,7	27,1	37,6	22,7	10,0	-3,0	-13,0	9,6	0,4	12,3	0,2	-1,6
88	1122	+ 0,4	2,2	45,1	25,9	15,8	10,2	-14,2	-8,0	19,3	0,4	21,1	-12,5	1,3
89	1311	+ 0,4	-5,1	44,3	29,4	17,1	8,0	-16,4	-12,7	23,7	0,4	27,1	-16,1	-2,3
90	1012	+ 0,3	4,0	46,6	24,1	18,9	6,7	-17,9	-11,8	25,1	0,3	27,7	-14,4	-3,0
91	1231	+ 0,3	3,4	42,9	32,2	13,8	10,4	-14,6	-14,5	22,2	0,3	26,2	-12,6	-2,1
92	943	+ 0,2	4,4	30,4	28,2	31,0	8,8	-10,7	-7,5	10,4	0,2	14,5	-7,1	3,9
93	1224	+ 0,2	4,0	23,3	32,9	17,4	23,3	-0,8	-12,1	7,1	0,2	10,9	1,4	21,3
94	924	+ 0,2	-1,5	47,3	22,1	19,6	8,0	-17,9	-3,8	14,4	0,2	17,6	-13,8	-1,3
95	514	+ 0,1	-2,3	36,1	30,7	20,1	12,3	-10,9	-11,9	16,4	0,1	19,3	-8,1	19,7
96	715	+ 0,1	3,9	37,5	36,4	21,0	4,5	-21,8	-23,0	39,4	0,1	42,3	-18,9	-10,2
97	1142	+ 0,1	3,8	42,4	33,0	17,6	5,3	-9,5	-18,1	23,8	0,1	25,9	-7,4	-11,9
98	1261	+ 0,1	1,4	33,6	30,7	17,1	15,7	-7,8	-9,1	9,3	0,1	13,8	-5,0	2,6
99	1024	+ 0,1	-0,3	47,6	25,9	17,6	7,3	-20,3	-9,0	23,5	0,1	25,9	-18,0	-4,0
100	1431	+ 0,1	2,2	35,9	36,4	17,7	6,7	-9,7	-10,3	16,6	0,1	18,2	-6,2	1,5
101	1022	+ 0,0	0,8	35,7	31,2	18,6	12,1	-9,1	-15,5	19,8	0,0	22,1	-7,3	0,8
ABNAHMEN														
1	717	- 0,0	-4,0	35,3	27,5	24,5	9,3	-7,5	-11,9	15,5	-0,0	18,9	-5,4	-8,6
2	1061	- 0,0	3,7	42,2	26,4	19,1	10,2	-19,7	-10,7	24,7	-0,0	28,1	-16,9	2,6
3	1131	- 0,2	7,6	45,9	27,0	21,1	4,9	-23,3	-14,2	31,5	-0,2	35,8	-21,2	11,7
4	1063	- 0,3	2,4	48,4	22,2	22,9	5,8	-22,2	-11,9	27,6	-0,3	30,4	-18,8	-8,2
5	1121	- 0,3	5,1	31,3	41,3	20,1	5,6	-12,9	-19,7	25,2	-0,3	29,7	-10,5	27,4
6	1252	- 0,3	4,4	25,6	32,9	19,9	17,3	-6,4	-15,9	17,6	-0,3	21,7	-2,6	10,7
7	1042	- 0,3	6,5	42,3	28,7	25,9	2,4	-26,6	-20,1	40,7	-0,3	43,9	-24,2	-10,6
8	1028	- 0,3	5,8	51,2	21,8	18,0	7,2	-23,8	-9,8	27,0	-0,3	31,1	-20,9	-1,3

Tab. 3.4 Schluss

Reihung	Wahlsprengel	ZU/ABNAHMEN der GRÜNE/GRÜNE in %-Pkt.	Veränderung der Wahlbeteiligung in %-Punkten	Stimmenanteile bei der GRW 2003 in %				Veränderung der Stimmenanteile GRW 2009 gegenüber der GRW 2003 in %-Punkten					Veränderung der Wahlberechtigten in %	
				SPÖ	SPÖ	ÖVP	FPÖ	SPÖ/SPÖ	ÖVP/ÖVP	BZÖ/FPÖ	GRÜNE/GRÜNE	FPÖ+ BZÖ		EW'09+ SPÖ
Klgtf.		+ 1,6	9,1	36,7	31,2	19,8	10,1	-13,1	-12,6	18,7	1,6	21,7	-10,3	4,7
9	1051	-0,3	0,9	32,1	31,8	25,8	7,8	-8,8	-15,1	18,7	-0,3	21,6	-7,4	-1,7
10	1066	-0,4	-2,4	42,0	30,7	21,0	4,4	-11,6	-9,3	18,3	-0,4	20,3	-10,1	-1,5
11	1064	-0,4	-4,6	42,2	34,5	13,8	7,3	-14,7	-20,7	26,1	-0,4	28,9	-9,7	-6,0
12	1027	-0,5	3,0	53,9	23,6	14,2	6,5	-27,0	-11,7	33,2	-0,5	34,9	-23,5	2,3
13	825	-0,6	-1,2	28,3	38,6	14,4	16,4	-5,1	-18,9	20,5	-0,6	23,5	-3,1	1,6
14	1421	-0,6	6,9	31,9	34,6	20,6	10,1	-9,7	-9,6	17,8	-0,6	20,2	-7,6	0,7
15	1513	-0,7	2,7	33,8	33,0	23,7	8,7	-8,7	-15,6	20,6	-0,7	23,0	-5,8	1,5
16	1212	-0,8	4,8	25,9	36,7	22,9	12,5	-7,0	-17,8	16,2	-0,8	21,3	-4,1	16,8
17	1244	-0,9	2,2	41,4	25,0	24,7	7,2	-19,3	-12,1	27,4	-0,9	29,2	-15,6	-11,4
18	1065	-0,9	-1,5	37,6	33,1	20,7	6,2	-13,7	-17,8	30,5	-0,9	32,6	-12,4	15,2
19	512	-1,0	4,5	34,7	31,2	20,1	13,6	-15,3	-15,2	21,5	-1,0	25,3	-11,1	8,6
20	624	-1,0	-1,1	54,2	18,2	18,7	8,4	-23,5	-5,4	22,6	-1,0	24,9	-21,2	5,1
21	1314	-1,1	4,0	42,7	23,7	14,5	14,5	-14,3	-7,9	20,9	-1,1	24,2	-11,9	-5,6
22	1313	-1,2	5,5	39,7	26,7	21,5	9,8	-19,0	-13,8	27,9	-1,2	30,4	-15,4	93,5
23	911	-1,4	2,5	22,6	40,3	21,9	12,8	-8,4	-11,7	14,2	-1,4	19,5	-5,4	-1,2
24	1029	-1,5	6,2	38,0	29,4	21,0	9,2	-11,6	-11,9	19,7	-1,5	24,3	-9,7	1,5
25	622	-1,5	-6,1	42,3	25,2	19,9	11,0	-12,4	-13,2	19,8	-1,5	22,7	-9,7	-1,5
26	923	-1,6	5,7	25,8	34,9	20,7	14,0	-6,6	-13,1	17,4	-1,6	20,3	-4,4	1,7
27	111	-1,7	-5,7	11,6	44,2	23,9	15,9	5,7	-15,6	3,2	-1,7	12,2	8,7	7,0
28	1424	-1,8	0,7	38,8	29,4	21,4	10,0	-8,7	-12,6	14,8	-1,8	16,9	-4,4	7,7
29	812	-1,8	5,3	25,4	32,9	24,2	15,0	-2,9	-15,9	11,9	-1,8	17,7	0,2	-2,4
30	1214	-1,9	3,6	40,4	28,5	17,4	10,8	-19,7	-10,7	27,8	-1,9	29,9	-15,6	-8,4
31	823	-2,4	0,2	41,6	30,1	19,1	7,7	-11,8	-5,5	12,8	-2,4	13,8	-6,5	-12,0
32	1322	-2,4	1,3	35,5	24,2	21,4	15,3	-8,3	-4,4	10,3	-2,4	14,3	-5,5	3,7
33	1254	-2,5	-1,5	20,2	40,4	19,9	17,1	-2,1	-9,9	8,0	-2,5	11,7	1,0	20,5
34	531	-2,5	-67,4	38,8	47,5	10,0	2,5	11,3	-37,0	18,9	-2,5	24,2	13,9	-9,5
35	1132	-2,6	7,5	32,8	31,9	21,1	12,7	-7,1	-13,7	17,7	-2,6	20,7	-3,7	0,8
36	1044	-2,8	6,3	39,8	30,1	23,4	5,9	-27,3	-18,7	40,9	-2,8	43,0	-23,9	-6,1
37	1031	-2,9	1,4	40,7	29,4	21,8	7,1	-22,3	-11,9	31,2	-2,9	35,0	-20,2	46,9
38	1135	-3,0	4,9	32,9	38,3	16,8	10,7	-8,5	-19,8	25,5	-3,0	26,7	-4,9	2,9
39	521	-3,2	3,0	20,5	37,0	21,5	18,7	-6,4	-9,1	14,2	-3,2	16,9	-4,1	-8,1
40	1315	-3,6	9,9	40,2	26,1	15,7	16,5	-16,7	-9,6	22,3	-3,6	26,3	-14,2	27,8
41	941	-3,6	3,0	30,8	28,4	19,9	18,8	-8,6	-4,2	9,7	-3,6	13,1	-5,9	12,3
42	935	-4,4	7,8	46,3	22,8	18,2	10,9	-19,0	-10,7	24,8	-4,4	27,9	-12,5	-5,5
43	1136	-4,7	-3,1	44,9	29,2	14,4	8,1	-7,6	-14,4	25,3	-4,7	27,2	-5,7	-6,6

Tab. 3.5 Reihung der ZU-/ABNAHMEN der Prozent. Parteistimmenanteile des BZÖ+FPÖ ggü. der GRW 2003(FPÖ) n. Wahlsprengeln

Reihung	Wahlsprengel	ZU-NAHMEN der FPÖ+BZÖ/FPÖ in %-Pkt.	Veränderung der Wahlbeteiligung in %-Punkten	Stimmenanteile bei der GRW 2003 in %					Veränderung der Stimmenanteile GRW 2009 gegenüber der GRW 2003 in %-Punkten					Veränderung der Wahlberechtigten in %
				SPÖ	SPÖ	ÖVP	FPÖ	SPÖ/SPÖ	ÖVP/ÖVP	BZÖ/FPÖ	GRÜNE/GRÜNE	FPÖ+BZÖ	EW'09+SPÖ	
Kliff.		+ 21,7	9,1	36,7	31,2	19,8	10,1	-13,1	-12,6	18,7	1,6	21,7	-10,3	4,7
ZUNAHMEN														
1	1042	+ 43,9	6,5	42,3	28,7	25,9	2,4	-26,6	-20,1	40,7	-0,3	43,9	-24,2	-10,6
2	1025	+ 43,9	10,6	39,9	30,1	22,9	4,9	-23,5	-20,9	41,0	0,9	43,9	-22,3	10,1
3	1044	+ 43,0	6,3	39,8	30,1	23,4	5,9	-27,3	-18,7	40,9	-2,8	43,0	-23,9	-6,1
4	715	+ 42,3	3,9	37,5	36,4	21,0	4,5	-21,8	-23,0	39,4	0,1	42,3	-18,9	-10,2
5	1221	+ 42,2	8,0	38,5	26,8	27,9	6,0	-26,6	-18,9	37,2	0,8	42,2	-24,5	-10,8
6	1041	+ 41,9	8,3	50,3	19,8	26,0	1,1	-30,7	-14,7	40,3	1,2	41,9	-29,7	-10,2
7	1131	+ 35,8	7,6	45,9	27,0	21,1	4,9	-23,3	-14,2	31,5	-0,2	35,8	-21,2	11,7
8	1137	+ 35,7	2,9	45,9	24,4	16,7	8,1	-26,9	-12,1	33,3	2,6	35,7	-25,7	-5,2
9	1031	+ 35,0	1,4	40,7	29,4	21,8	7,1	-22,3	-11,9	31,2	-2,9	35,0	-20,2	46,9
10	1027	+ 34,9	3,0	53,9	23,6	14,2	6,5	-27,0	-11,7	33,2	-0,5	34,9	-23,5	2,3
11	1026	+ 34,7	9,1	51,1	25,1	17,1	3,7	-25,6	-12,3	31,8	2,0	34,7	-23,4	81,7
12	612	+ 32,7	3,6	40,4	23,5	29,5	5,4	-20,2	-14,3	31,4	0,5	32,7	-18,9	31,1
13	1065	+ 32,6	-1,5	37,6	33,1	20,7	6,2	-13,7	-17,8	30,5	-0,9	32,6	-12,4	15,2
14	1134	+ 32,1	0,1	42,8	35,1	16,8	3,8	-18,3	-21,0	28,0	3,4	32,1	-16,2	-7,9
15	1043	+ 31,3	-0,7	59,2	21,9	16,9	2,0	-26,9	-11,6	26,7	3,1	31,3	-23,3	-6,0
16	1028	+ 31,1	5,8	51,2	21,8	18,0	7,2	-23,8	-9,8	27,0	-0,3	31,1	-20,9	-1,3
17	1232	+ 31,1	1,5	34,5	27,9	25,8	9,8	-19,1	-14,5	30,0	2,6	31,1	-19,1	-1,6
18	934	+ 30,5	-4,5	59,8	15,7	14,2	6,8	-34,5	-3,2	28,9	2,7	30,5	-28,5	9,8
19	1063	+ 30,4	2,4	48,4	22,2	22,9	5,8	-22,2	-11,9	27,6	-0,3	30,4	-18,8	-8,2
20	1313	+ 30,4	5,5	39,7	26,7	21,5	9,8	-19,0	-13,8	27,9	-1,2	30,4	-15,4	93,5
21	1011	+ 30,0	7,8	38,9	27,8	25,4	4,2	-23,9	-8,1	27,6	2,4	30,0	-21,5	-1,0
22	1214	+ 29,9	3,6	40,4	28,5	17,4	10,8	-19,7	-10,7	27,8	-1,9	29,9	-15,6	-8,4
23	1121	+ 29,7	5,1	31,3	41,3	20,1	5,6	-12,9	-19,7	25,2	-0,3	29,7	-10,5	27,4
24	1244	+ 29,2	2,2	41,4	25,0	24,7	7,2	-19,3	-12,1	27,4	-0,9	29,2	-15,6	-11,4
25	1213	+ 29,1	2,5	36,3	31,6	18,0	12,2	-14,6	-16,6	26,0	0,5	29,1	-12,6	15,5
26	1067	+ 29,0	6,7	48,5	22,6	17,1	8,8	-19,8	-14,7	26,9	3,2	29,0	-16,6	-2,4
27	1064	+ 28,9	-4,6	42,2	34,5	13,8	7,3	-14,7	-20,7	26,1	-0,4	28,9	-9,7	-6,0
28	1061	+ 28,1	3,7	42,2	26,4	19,1	10,2	-19,7	-10,7	24,7	-0,0	28,1	-16,9	2,6
29	935	+ 27,9	7,8	46,3	22,8	18,2	10,9	-19,0	-10,7	24,8	-4,4	27,9	-12,5	-5,5
30	1012	+ 27,7	4,0	46,6	24,1	18,9	6,7	-17,9	-11,8	25,1	0,3	27,7	-14,4	-3,0
31	1136	+ 27,2	-3,1	44,9	29,2	14,4	8,1	-7,6	-14,4	25,3	-4,7	27,2	-5,7	-6,6
32	613	+ 27,2	-0,4	32,4	38,8	19,6	7,8	-12,9	-19,7	24,7	1,1	27,2	-8,3	11,7
33	1217	+ 27,2	3,0	46,2	23,0	15,4	10,2	-17,0	-9,8	23,4	2,1	27,2	-15,4	10,4
34	1023	+ 27,2	-3,4	47,6	29,4	16,6	4,2	-19,3	-11,7	26,1	1,5	27,2	-17,2	-3,0
35	1311	+ 27,1	-5,1	44,3	29,4	17,1	8,0	-16,4	-12,7	23,7	0,4	27,1	-16,1	-2,3
36	1243	+ 26,9	-1,1	42,6	25,2	25,6	4,6	-19,2	-13,4	24,1	4,8	26,9	-17,8	-8,0

Tab. 3.5 Fortsetzung

Reihung	Wahlspren- gel	ZU- NAHMEN der FPÖ+BZÖ/ FPÖ in %-Pkt.	Veränderung der Wahl- beteiligung in %-Punkten	Stimmenanteile bei der GRW 2003 in %				Veränderung der Stimmenanteile GRW 2009 gegenüber der GRW 2003 in %-Punkten					Veränderung der Wahl- berechtigten in %	
				SPÖ	SPÖ	ÖVP	FPÖ	SPÖ/ SPÖ	ÖVP/ ÖVP	BZÖ/ FPÖ	GRÜNE/ GRÜNE	FPÖ+ BZÖ		EW'09+ SPÖ
Kliff.		+ 21,7	9,1	36,7	31,2	19,8	10,1	-13,1	-12,6	18,7	1,6	21,7	-10,3	4,7
37	712	+ 26,7	-8,1	56,1	19,1	19,6	5,2	-29,0	-5,6	24,5	2,2	26,7	-26,0	12,1
38	1135	+ 26,7	4,9	32,9	38,3	16,8	10,7	-8,5	-19,8	25,5	-3,0	26,7	-4,9	2,9
39	1112	+ 26,7	6,9	42,7	31,7	16,1	7,8	-17,7	-14,3	23,4	1,8	26,7	-13,8	13,1
40	1242	+ 26,3	2,7	48,5	18,7	22,8	7,9	-23,3	-9,4	22,1	0,9	26,3	-18,7	-4,9
41	1315	+ 26,3	9,9	40,2	26,1	15,7	16,5	-16,7	-9,6	22,3	-3,6	26,3	-14,2	27,8
42	1231	+ 26,2	3,4	42,9	32,2	13,8	10,4	-14,6	-14,5	22,2	0,3	26,2	-12,6	-2,1
43	1024	+ 25,9	-0,3	47,6	25,9	17,6	7,3	-20,3	-9,0	23,5	0,1	25,9	-18,0	-4,0
44	1142	+ 25,9	3,8	42,4	33,0	17,6	5,3	-9,5	-18,1	23,8	0,1	25,9	-7,4	-11,9
45	623	+ 25,8	2,3	33,3	35,6	20,0	10,0	-11,0	-19,3	24,6	2,7	25,8	-8,6	-13,1
46	931	+ 25,4	1,2	53,9	20,0	14,2	9,9	-29,2	-6,3	21,9	2,2	25,4	-21,5	45,5
47	512	+ 25,3	4,5	34,7	31,2	20,1	13,6	-15,3	-15,2	21,5	-1,0	25,3	-11,1	8,6
48	624	+ 24,9	-1,1	54,2	18,2	18,7	8,4	-23,5	-5,4	22,6	-1,0	24,9	-21,2	5,1
49	1210	+ 24,3	5,5	31,5	32,1	21,1	9,8	-10,7	-14,3	20,5	3,4	24,3	-9,3	-4,3
50	1029	+ 24,3	6,2	38,0	29,4	21,0	9,2	-11,6	-11,9	19,7	-1,5	24,3	-9,7	-1,5
51	713	+ 24,3	-0,8	34,2	35,6	23,3	5,8	-10,0	-19,8	21,6	1,7	24,3	-6,3	-2,9
52	531	+ 24,2	-67,4	38,8	47,5	10,0	2,5	11,3	-37,0	18,9	-2,5	24,2	13,9	-9,5
53	1314	+ 24,2	4,0	42,7	23,7	14,5	14,5	-14,3	-7,9	20,9	-1,1	24,2	-11,9	-5,6
54	1111	+ 23,9	7,4	48,6	27,5	14,9	5,4	-16,6	-9,5	19,9	1,8	23,9	-15,0	-1,8
55	1219	+ 23,8	3,2	39,3	27,4	21,5	10,2	-15,1	-12,0	20,7	0,5	23,8	-13,2	-0,2
56	1032	+ 23,7	6,6	40,5	29,9	17,7	10,1	-14,7	-11,1	19,9	1,4	23,7	-14,3	2,5
57	825	+ 23,5	-1,2	28,3	38,6	14,4	16,4	-5,1	-18,9	20,5	-0,6	23,5	-3,1	1,6
58	1062	+ 23,5	-2,7	44,2	27,3	24,1	2,8	-18,4	-12,2	21,2	0,7	23,5	-17,5	-3,7
59	1513	+ 23,0	2,7	33,8	33,0	23,7	8,7	-8,7	-15,6	20,6	-0,7	23,0	-5,8	1,5
60	622	+ 22,7	-6,1	42,3	25,2	19,9	11,0	-12,4	-13,2	19,8	-1,5	22,7	-9,7	-1,5
61	1512	+ 22,6	-0,1	42,8	22,2	27,9	5,7	-22,2	-10,1	20,2	8,2	22,6	-20,3	22,8
62	1412	+ 22,5	10,6	40,2	38,1	16,7	3,3	-9,8	-17,0	19,7	0,9	22,5	-5,9	-2,3
63	921	+ 22,4	10,6	35,7	32,5	19,0	9,5	-12,9	-9,7	21,0	0,5	22,4	-12,9	-5,3
64	936	+ 22,2	7,2	49,4	20,7	16,3	10,9	-21,7	-10,2	19,1	1,4	22,2	-13,8	1,1
65	1022	+ 22,1	0,8	35,7	31,2	18,6	12,1	-9,1	-15,5	19,8	0,0	22,1	-7,3	0,8
66	714	+ 21,9	-12,2	34,5	26,2	26,8	5,4	-8,0	-12,5	21,1	2,3	21,9	-6,3	-8,9
67	1252	+ 21,7	4,4	25,6	32,9	19,9	17,3	-6,4	-15,9	17,6	-0,3	21,7	-2,6	10,7
68	1241	+ 21,7	-2,4	42,4	27,5	18,5	8,0	-19,7	-8,2	18,3	6,0	21,7	-17,0	-1,6
69	1051	+ 21,6	0,9	32,1	31,8	25,8	7,8	-8,8	-15,1	18,7	-0,3	21,6	-7,4	-1,7
70	1331	+ 21,5	8,1	52,7	25,0	17,3	3,2	-26,1	-11,3	19,2	11,3	21,5	-21,5	7,2
71	1021	+ 21,5	5,5	41,5	31,4	15,3	10,1	-13,1	-11,9	19,3	3,6	21,5	-12,0	-4,8
72	1133	+ 21,5	5,9	53,3	24,2	16,5	3,8	-11,1	-11,3	18,8	0,4	21,5	-9,4	-4,5
73	922	+ 21,4	3,5	41,3	24,6	22,5	10,1	-15,5	-8,7	18,2	0,8	21,4	-13,0	-5,9

Tab. 3.5 Fortsetzung

Reihung	Wahlspengel	ZU-NAHMEN der FPÖ+BZÖ/FPÖ in %-Pkt.	Veränderung der Wahlbeteiligung in %-Punkten	Stimmenanteile bei der GRW 2003 in %				Veränderung der GRW 2003 in %-Punkten						Veränderung der Wahlberechtigten in %
				SPÖ	SPÖ	ÖVP	FPÖ	SPÖ/SPÖ	ÖVP/ÖVP	BZÖ/FPÖ	GRÜNE/GRÜNE	FPÖ+BZÖ	EW'09+SPÖ	
	Klgtf.	+ 21,7	9,1	36,7	31,2	19,8	10,1	-13,1	-12,6	18,7	1,6	21,7	-10,3	4,7
74	1262	+ 21,3	-0,9	39,9	36,6	11,0	10,3	-19,6	-11,4	16,4	4,8	21,3	-16,4	7,1
75	611	+ 21,3	5,0	31,8	40,3	17,5	8,1	-10,2	-18,3	15,7	1,9	21,3	-6,8	2,3
76	1212	+ 21,3	4,8	25,9	36,7	22,9	12,5	-7,0	-17,8	16,2	-0,8	21,3	-4,1	16,8
77	1122	+ 21,1	2,2	45,1	25,9	15,8	10,2	-14,2	-8,0	19,3	0,4	21,1	-12,5	1,3
78	1211	+ 20,8	3,3	37,5	32,6	17,4	9,8	-10,4	-17,2	19,5	4,7	20,8	-7,0	-4,8
79	1132	+ 20,7	7,5	32,8	31,9	21,1	12,7	-7,1	-13,7	17,7	-2,6	20,7	-3,7	0,8
80	925	+ 20,6	5,4	29,8	36,4	26,0	5,8	-10,0	-16,2	16,8	3,4	20,6	-7,6	0,9
81	1422	+ 20,5	4,5	34,6	36,7	19,7	7,4	-12,0	-11,6	18,1	0,8	20,5	-9,6	0,3
82	942	+ 20,4	1,5	29,9	40,1	21,8	5,8	-7,8	-18,7	17,9	4,6	20,4	-4,8	9,1
83	511	+ 20,4	1,6	33,1	35,0	21,5	8,5	-9,3	-16,3	17,0	1,5	20,4	-5,6	30,3
84	923	+ 20,3	5,7	25,8	34,9	20,7	14,0	-6,6	-13,1	17,4	-1,6	20,3	-4,4	1,7
85	1066	+ 20,3	-2,4	42,0	30,7	21,0	4,4	-11,6	-9,3	18,3	-0,4	20,3	-10,1	-1,5
86	1421	+ 20,2	6,9	31,9	34,6	20,6	10,1	-9,7	-9,6	17,8	-0,6	20,2	-7,6	0,7
87	1324	+ 19,9	2,6	48,5	22,3	17,9	10,6	-14,2	-9,8	17,6	0,6	19,9	-11,6	-2,1
88	311	+ 19,6	-4,9	20,2	38,4	25,9	12,9	-4,3	-18,5	16,7	0,8	19,6	-3,2	13,3
89	911	+ 19,5	2,5	22,6	40,3	21,9	12,8	-8,4	-11,7	14,2	-1,4	19,5	-5,4	-1,2
90	1411	+ 19,5	-3,2	39,7	33,5	15,4	9,5	-10,6	-13,4	15,8	1,2	19,5	-7,3	50,7
91	514	+ 19,3	-2,3	36,1	30,7	20,1	12,3	-10,9	-11,9	16,4	0,1	19,3	-8,1	19,7
92	1325	+ 19,3	3,2	43,2	25,9	16,9	11,9	-13,4	-8,7	16,8	1,8	19,3	-11,6	7,7
93	1312	+ 19,2	3,6	30,2	35,4	21,9	9,8	-9,5	-10,2	15,2	0,5	19,2	-7,8	-0,3
94	1216	+ 19,1	3,8	37,8	30,5	18,9	11,6	-11,6	-11,9	16,1	1,0	19,1	-9,3	-3,1
95	1218	+ 19,0	3,0	29,6	33,4	15,6	15,0	-9,1	-10,6	16,6	1,5	19,0	-7,5	-10,8
96	717	+ 18,9	-4,0	35,3	27,5	24,5	9,3	-7,5	-11,9	15,5	-0,0	18,9	-5,4	-8,6
97	1253	+ 18,7	0,2	36,3	29,4	19,1	11,5	-14,0	-10,3	14,9	2,6	18,7	-10,4	4,0
98	1234	+ 18,3	3,5	28,9	32,6	23,7	11,3	-9,6	-16,0	15,7	4,6	18,3	-6,1	-0,4
99	1431	+ 18,2	2,2	35,9	36,4	17,7	6,7	-9,7	-10,3	16,6	0,1	18,2	-6,2	1,5
100	1141	+ 18,1	5,9	46,0	30,9	11,3	8,9	-9,5	-9,9	15,6	1,3	18,1	-7,3	-0,8
101	812	+ 17,7	5,3	25,4	32,9	24,2	15,0	-2,9	-15,9	11,9	-1,8	17,7	0,2	-2,4
102	924	+ 17,6	-1,5	47,3	22,1	19,6	8,0	-17,9	-3,8	14,4	0,2	17,6	-13,8	-1,3
103	1235	+ 17,5	5,0	23,2	39,5	16,9	17,7	-1,5	-20,7	15,1	3,1	17,5	0,7	-6,6
104	932	+ 17,5	-2,2	39,7	32,6	16,9	9,4	-7,6	-14,0	13,2	1,5	17,5	-5,3	-
105	933	+ 17,5	7,7	28,4	38,1	14,9	15,6	-5,9	-16,7	14,3	1,8	17,5	-1,6	13,2
106	832	+ 17,1	1,2	31,3	34,4	25,2	8,3	-8,5	-14,9	14,7	3,3	17,1	-6,4	-1,8
107	1424	+ 16,9	0,7	38,8	29,4	21,4	10,0	-8,7	-12,6	14,8	-1,8	16,9	-4,4	7,7
108	521	+ 16,9	3,0	20,5	37,0	21,5	18,7	-6,4	-9,1	14,2	-3,2	16,9	-4,1	-8,1
109	1321	+ 16,9	7,3	39,7	27,4	16,2	15,1	-16,1	-10,4	15,5	7,0	16,9	-13,5	0,8
110	1323	+ 16,7	1,4	27,4	31,1	19,3	20,3	-8,9	-11,9	14,8	1,4	16,7	-6,8	16,8

Tab. 3.5 Schluss

Reihung	Wahlspren- gel	ZU- NAHMEN der FPÖ+BZÖ/ FPÖ in %-Pkt.	Veränderung der Wahl- beteiligung in %-Punkten	Stimmenanteile bei der GRW 2003 in %				Veränderung der GRW 2003 in %-Punkten				Veränderung der Wahl- berechtigten in %		
				SPÖ	SPÖ	ÖVP	FPÖ	SPÖ/ SPÖ	ÖVP/ ÖVP	BZÖ/ FPÖ	GRÜNE/ GRÜNE		FPÖ+ BZÖ	EW'09+ SPÖ
Kliff.		+ 21,7	9,1	36,7	31,2	19,8	10,1	-13,1	-12,6	18,7	1,6	21,7	-10,3	4,7
111	843	+ 16,6	1,1	22,3	41,5	15,5	15,8	-2,7	-18,4	12,3	5,1	16,6	-1,3	3,7
112	625	+ 16,4	3,0	30,0	33,6	24,1	8,2	-9,3	-17,3	14,2	11,6	16,4	-7,1	-
113	926	+ 16,3	6,3	38,6	28,4	23,2	8,7	-14,8	-11,4	13,8	3,7	16,3	-9,4	5,3
114	831	+ 16,3	1,2	35,3	30,5	20,4	11,6	-12,7	-13,1	9,1	6,2	16,3	-9,9	3,1
115	1511	+ 16,0	6,0	35,7	34,1	24,6	5,6	-11,8	-10,1	12,7	0,7	16,0	-9,0	0,4
116	211	+ 15,9	-2,3	18,9	44,9	17,2	15,2	-3,1	-17,1	12,5	4,0	15,9	-1,2	-3,4
117	814	+ 15,8	5,9	13,3	53,3	21,8	8,9	-1,9	-24,9	12,2	5,3	15,8	-4,1	-2,8
118	711	+ 15,7	-2,6	29,1	38,2	14,1	14,6	-5,2	-18,5	14,1	9,4	15,7	-4,1	-2,8
119	824	+ 15,5	0,4	26,9	39,6	21,2	10,0	-7,1	-15,9	12,0	8,5	15,5	-6,2	-12,2
120	833	+ 15,4	-1,2	21,6	41,2	27,1	10,1	-2,0	-18,2	12,1	2,9	15,4	-0,6	6,4
121	1222	+ 14,9	2,7	26,0	34,6	17,5	19,1	-4,3	-13,0	12,2	0,8	14,9	-2,2	53,9
122	1233	+ 14,7	6,9	21,4	39,4	18,6	17,8	2,5	-22,2	10,4	4,4	14,7	3,3	8,2
123	943	+ 14,5	4,4	30,4	28,2	31,0	8,8	-10,7	-7,5	10,4	0,2	14,5	-7,1	3,9
124	1322	+ 14,3	1,3	35,5	24,2	21,4	15,3	-8,3	-4,4	10,3	-2,4	14,3	-5,5	3,7
125	811	+ 14,0	-0,9	29,6	32,1	19,1	16,0	-5,1	-17,4	10,3	5,4	14,0	-3,2	1,5
126	1423	+ 14,0	6,5	37,5	29,1	26,8	3,4	-14,2	-3,4	11,7	2,9	14,0	-11,9	-0,2
127	813	+ 14,0	-1,5	23,9	36,7	18,5	17,9	-7,0	-11,5	10,8	2,9	14,0	-5,2	4,4
128	823	+ 13,8	0,2	41,6	30,1	19,1	7,7	-11,8	-5,5	12,8	-2,4	13,8	-6,5	-12,0
129	1261	+ 13,8	1,4	33,6	30,7	17,1	15,7	-7,8	-9,1	9,3	0,1	13,8	-5,0	2,6
130	621	+ 13,7	-2,0	18,5	47,7	23,8	10,0	1,0	-19,2	12,3	2,5	13,7	1,7	15,9
131	821	+ 13,5	-0,6	24,0	34,9	18,2	20,2	-1,5	-16,2	8,1	3,5	13,5	0,0	1,4
132	822	+ 13,2	-6,9	26,7	39,3	23,5	8,4	-5,1	-16,6	10,6	7,5	13,2	-3,2	2,7
133	941	+ 13,1	3,0	30,8	28,4	19,9	18,8	-8,6	-4,2	9,7	-3,6	13,1	-5,9	12,3
134	513	+ 12,3	-4,4	26,8	33,8	23,7	12,6	-8,2	-8,8	9,4	3,1	12,3	-4,7	-6,1
135	716	+ 12,3	-2,7	27,1	37,6	22,7	10,0	-3,0	-13,0	9,6	0,4	12,3	0,2	-1,6
136	111	+ 12,2	-5,7	11,6	44,2	23,9	15,9	5,7	-15,6	3,2	-1,7	12,2	8,7	7,0
137	1223	+ 11,7	2,2	29,4	34,8	15,0	18,3	-5,4	-12,4	7,6	5,5	11,7	-3,7	1,5
138	1254	+ 11,7	-1,5	20,2	40,4	19,9	17,1	-2,1	-9,9	8,0	-2,5	11,7	1,0	20,5
139	1224	+ 10,9	4,0	23,3	32,9	17,4	23,3	-0,8	-12,1	7,1	0,2	10,9	1,4	21,3
140	841	+ 10,6	-1,6	21,4	42,8	18,7	15,4	-7,7	-12,7	7,3	5,8	10,6	-4,3	-9,7
141	1215	+ 9,8	-0,0	33,7	30,1	22,3	10,9	-10,3	-6,1	5,4	2,2	9,8	-6,0	-6,4
142	411	+ 9,7	-6,8	18,6	42,0	27,3	8,3	-4,3	-12,0	6,2	8,6	9,7	-3,9	10,8
143	1251	+ 9,4	-1,9	20,8	40,1	22,2	15,0	-4,7	-9,6	5,6	2,8	9,4	-3,6	0,8
144	842	+ 6,8	3,3	12,3	42,8	23,4	19,3	3,5	-17,9	3,4	4,5	6,8	6,2	3,1

Tab. 3.6 Reihung der ZU-/ABNAHMEN der Prozent. Parteistimmenanteile des SPÖ+EW'09 ggü. der GRW 2003 (SPÖ) n. Wahlsprengeln

Reihung	Wahlsprengel	ZU-/ABNAHMEN der SPÖ+EW'09/SPÖ in %-Pkt.	Veränderung der Wahlbeteiligung in %-Punkten	Stimmenanteile bei der GRW 2003 in %				Veränderung der Stimmenanteile GRW 2009 gegenüber der GRW 2003 in %-Punkten				Veränderung der Wahlberechtigten in %		
				SPÖ	SPÖ	ÖVP	FPÖ	SPÖ/SPÖ	ÖVP/ÖVP	BZÖ/FPÖ	GRÜNE/GRÜNE		FPÖ+ BZÖ	EW'09+ SPÖ
Klgtf.		- 10,3	9,1	36,7	31,2	19,8	10,1	-13,1	-12,6	18,7	1,6	21,7	-10,3	4,7
ZUNAHMEN														
1	531	+ 13,9	-67,4	38,8	47,5	10,0	2,5	11,3	-37,0	18,9	-2,5	24,2	13,9	-9,5
2	111	+ 8,7	-5,7	11,6	44,2	23,9	15,9	5,7	-15,6	3,2	-1,7	12,2	8,7	7,0
3	842	+ 6,2	3,3	12,3	42,8	23,4	19,3	3,5	-17,9	3,4	4,5	6,8	6,2	3,1
4	1233	+ 3,3	6,9	21,4	39,4	18,6	17,8	2,5	-22,2	10,4	4,4	14,7	3,3	8,2
5	621	+ 1,7	-2,0	18,5	47,7	23,8	10,0	1,0	-19,2	12,3	2,5	13,7	1,7	15,9
6	1224	+ 1,4	4,0	23,3	32,9	17,4	23,3	-0,8	-12,1	7,1	0,2	10,9	1,4	21,3
7	1254	+ 1,0	-1,5	20,2	40,4	19,9	17,1	-2,1	-9,9	8,0	-2,5	11,7	1,0	20,5
8	1235	+ 0,7	5,0	23,2	39,5	16,9	17,7	-1,5	-20,7	15,1	3,1	17,5	0,7	-6,6
9	716	+ 0,2	-2,7	27,1	37,6	22,7	10,0	-3,0	-13,0	9,6	0,4	12,3	0,2	-1,6
10	812	+ 0,2	5,3	25,4	32,9	24,2	15,0	-2,9	-15,9	11,9	-1,8	17,7	0,2	-2,4
11	821	+ 0,0	-0,6	24,0	34,9	18,2	20,2	-1,5	-16,2	8,1	3,5	13,5	0,0	1,4
ABNAHMEN														
1	814	- 0,0	5,9	13,3	53,3	21,8	8,9	-1,9	-24,9	12,2	5,3	15,8	-0,0	-10,7
2	833	- 0,6	-1,2	21,6	41,2	27,1	10,1	-2,0	-18,2	12,1	2,9	15,4	-0,6	6,4
3	211	- 1,2	-2,3	18,9	44,9	17,2	15,2	-3,1	-17,1	12,5	4,0	15,9	-1,2	-3,4
4	843	- 1,3	1,1	22,3	41,5	15,5	15,8	-2,7	-18,4	12,3	5,1	16,6	-1,3	3,7
5	933	- 1,6	7,7	28,4	38,1	14,9	15,6	-5,9	-16,7	14,3	1,8	17,5	-1,6	13,2
6	1222	- 2,2	2,7	26,0	34,6	17,5	19,1	-4,3	-13,0	12,2	0,8	14,9	-2,2	53,9
7	1252	- 2,6	4,4	25,6	32,9	19,9	17,3	-6,4	-15,9	17,6	-0,3	21,7	-2,6	10,7
8	825	- 3,1	-1,2	28,3	38,6	14,4	16,4	-5,1	-18,9	20,5	-0,6	23,5	-3,1	1,6
9	822	- 3,2	-6,9	26,7	39,3	23,5	8,4	-5,1	-16,6	10,6	7,5	13,2	-3,2	2,7
10	311	- 3,2	-4,9	20,2	38,4	25,9	12,9	-4,3	-18,5	16,7	0,8	19,6	-3,2	13,3
11	811	- 3,2	-0,9	29,6	32,1	19,1	16,0	-5,1	-17,4	10,3	5,4	14,0	-3,2	1,5
12	1251	- 3,6	-1,9	20,8	40,1	22,2	15,0	-4,7	-9,6	5,6	2,8	9,4	-3,6	0,8
13	1223	- 3,7	2,2	29,4	34,8	15,0	18,3	-5,4	-12,4	7,6	5,5	11,7	-3,7	1,5
14	1132	- 3,7	7,5	32,8	31,9	21,1	12,7	-7,1	-13,7	17,7	-2,6	20,7	-3,7	0,8
15	411	- 3,9	-6,8	18,6	42,0	27,3	8,3	-4,3	-12,0	6,2	8,6	9,7	-3,9	10,8
16	521	- 4,1	3,0	20,5	37,0	21,5	14,2	-6,4	-9,1	14,2	-3,2	16,9	-4,1	-8,1
17	1212	- 4,1	4,8	25,9	36,7	22,9	12,5	-7,0	-17,8	16,2	-0,8	21,3	-4,1	16,8
18	711	- 4,1	-2,6	29,1	38,2	14,1	14,6	-5,2	-18,5	14,1	9,4	15,7	-4,1	-2,8
19	841	- 4,3	-1,6	21,4	42,8	18,7	15,4	-7,7	-12,7	7,3	5,8	10,6	-4,3	-9,7
20	1424	- 4,4	0,7	38,8	29,4	21,4	10,0	-8,7	-12,6	14,8	-1,8	16,9	-4,4	7,7
21	923	- 4,4	5,7	25,8	34,9	20,7	14,0	-6,6	-13,1	17,4	-1,6	20,3	-4,4	1,7
22	513	- 4,7	-4,4	26,8	33,8	23,7	12,6	-8,2	-8,8	9,4	3,1	12,3	-4,7	-6,1
23	942	- 4,8	1,5	29,9	40,1	21,8	5,8	-7,8	-18,7	17,9	4,6	20,4	-4,8	9,1

Tab. 3.6 Fortsetzung

Reihung	Wahlsprengel	ZU/ABNAHMEN der SPÖ+EW'09/SPÖ in %-Pkt.	Veränderung der Wahlbeteiligung in %-Punkten	Stimmenanteile bei der GRW 2003 in %				Veränderung der Stimmenanteile GRW 2009 gegenüber der GRW 2003 in %-Punkten					Veränderung der Wahlberechtigten in %	
				SPÖ	SPÖ	ÖVP	FPÖ	SPÖ/SPÖ	ÖVP/ÖVP	BZÖ/FPÖ	GRÜNE/GRÜNE	FPÖ+ BZÖ		EW'09+ SPÖ
	Klgtf.	- 10,3	9,1	36,7	31,2	19,8	10,1	-13,1	-12,6	18,7	1,6	21,7	-10,3	4,7
24	1135	-4,9	4,9	32,9	38,3	16,8	10,7	-8,5	-19,8	25,5	-3,0	26,7	-4,9	2,9
25	1261	-5,0	1,4	33,6	30,7	17,1	15,7	-7,8	-9,1	9,3	0,1	13,8	-5,0	2,6
26	813	-5,2	-1,5	23,9	36,7	18,5	17,9	-7,0	-11,5	10,8	2,9	14,0	-5,2	4,4
27	932	-5,3	-2,2	39,7	32,6	16,9	9,4	-7,6	-14,0	13,2	1,5	17,5	-5,3	-
28	717	-5,4	-4,0	35,3	27,5	24,5	9,3	-7,5	-11,9	15,5	-0,0	18,9	-5,4	-8,6
29	911	-5,4	2,5	22,6	40,3	21,9	12,8	-8,4	-11,7	14,2	-1,4	19,5	-5,4	-1,2
30	1322	-5,5	1,3	35,5	24,2	21,4	15,3	-8,3	-4,4	10,3	-2,4	14,3	-5,5	3,7
31	511	-5,6	1,6	33,1	35,0	21,5	8,5	-9,3	-16,3	17,0	1,5	20,4	-5,6	30,3
32	1136	-5,7	-3,1	44,9	29,2	14,4	8,1	-7,6	-14,4	25,3	-4,7	27,2	-5,7	-6,6
33	1513	-5,8	2,7	33,8	33,0	23,7	8,7	-8,7	-15,6	20,6	-0,7	23,0	-5,8	1,5
34	941	-5,9	3,0	30,8	28,4	19,9	18,8	-8,6	-4,2	9,7	-3,6	13,1	-5,9	12,3
35	1412	-5,9	10,6	40,2	38,1	16,7	3,3	-9,8	-17,0	19,7	0,9	22,5	-5,9	-2,3
36	1215	-6,0	-0,0	33,7	30,1	22,3	10,9	-10,3	-6,1	5,4	2,2	9,8	-6,0	-6,4
37	1234	-6,1	3,5	28,9	32,6	23,7	11,3	-9,6	-16,0	15,7	4,6	18,3	-6,1	-0,4
38	824	-6,2	0,4	26,9	39,6	21,2	10,0	-7,1	-15,9	12,0	8,5	15,5	-6,2	-12,2
39	1431	-6,2	2,2	35,9	36,4	17,7	6,7	-9,7	-10,3	16,6	0,1	18,2	-6,2	1,5
40	713	-6,3	-0,8	34,2	35,6	23,3	5,8	-10,0	-19,8	21,6	1,7	24,3	-6,3	-2,9
41	714	-6,3	-12,2	34,5	26,2	26,8	5,4	-8,0	-12,5	21,1	2,3	21,9	-6,3	-8,9
42	832	-6,4	1,2	31,3	34,4	25,2	8,3	-8,5	-14,9	14,7	3,3	17,1	-6,4	-1,8
43	823	-6,5	0,2	41,6	30,1	19,1	7,7	-11,8	-5,5	12,8	-2,4	13,8	-6,5	-12,0
44	611	-6,8	5,0	31,8	40,3	17,5	8,1	-10,2	-18,3	15,7	1,9	21,3	-6,8	2,3
45	1323	-6,8	1,4	27,4	31,1	19,3	20,3	-8,9	-11,9	14,8	1,4	16,7	-6,8	16,8
46	1211	-7,0	3,3	37,5	32,6	17,4	9,8	-10,4	-17,2	19,5	4,7	20,8	-7,0	-4,8
47	943	-7,1	4,4	30,4	28,2	31,0	8,8	-10,7	-7,5	10,4	0,2	14,5	-7,1	3,9
48	625	-7,1	3,0	30,0	33,6	24,1	8,2	-9,3	-17,3	14,2	11,6	16,4	-7,1	-
49	1411	-7,3	-3,2	39,7	33,5	15,4	9,5	-10,6	-13,4	15,8	1,2	19,5	-7,3	50,7
50	1022	-7,3	0,8	35,7	31,2	18,6	12,1	-9,1	-15,5	19,8	0,0	22,1	-7,3	0,8
51	1141	-7,3	5,9	46,0	30,9	11,3	8,9	-9,5	-9,9	15,6	1,3	18,1	-7,3	-0,8
52	1051	-7,4	0,9	32,1	31,8	25,8	7,8	-8,8	-15,1	18,7	-0,3	21,6	-7,4	-1,7
53	1142	-7,4	3,8	42,4	33,0	17,6	5,3	-9,5	-18,1	23,8	0,1	25,9	-7,4	-11,9
54	1218	-7,5	3,0	29,6	33,4	15,6	15,0	-9,1	-10,6	16,6	1,5	19,0	-7,5	-10,8
55	925	-7,6	5,4	29,8	36,4	26,0	5,8	-10,0	-16,2	16,8	3,4	20,6	-7,6	0,9
56	1421	-7,6	6,9	31,9	34,6	20,6	10,1	-9,7	-9,6	17,8	-0,6	20,2	-7,6	0,7
57	1312	-7,8	3,6	30,2	35,4	21,9	9,8	-9,5	-10,2	15,2	0,5	19,2	-7,8	-0,3
58	514	-8,1	-2,3	36,1	30,7	20,1	12,3	-10,9	-11,9	16,4	0,1	19,3	-8,1	19,7
59	613	-8,3	-0,4	32,4	38,8	19,6	7,8	-12,9	-19,7	24,7	1,1	27,2	-8,3	11,7
60	623	-8,6	2,3	33,3	35,6	20,0	10,0	-11,0	-19,3	24,6	2,7	25,8	-8,6	-13,1

Tab. 3.6 Fortsetzung

Reihung	Wahlspren- gel	ZU/AB- NAHMEN der SPÖ+EW'09/ SPÖ in %-Pkt.	Veränderung der Wahl- beteiligung in %-Punkten	Stimmenanteile bei der GRW 2003 in %				Veränderung der Stimmenanteile GRW 2009 gegenüber der GRW 2003 in %-Punkten					Veränderung der Wahl- berechtigten in %	
				SPÖ	SPÖ	ÖVP	FPÖ	SPÖ/ SPÖ	ÖVP/ ÖVP	BZÖ/ FPÖ	GRÜNE/ GRÜNE	FPÖ+ BZÖ		EW'09+ SPÖ
Klgtf.		- 10,3	9,1	36,7	31,2	19,8	10,1	-13,1	-12,6	18,7	1,6	21,7	-10,3	4,7
61	1511	- 9,0	6,0	35,7	34,1	24,6	5,6	-11,8	-10,1	12,7	0,7	16,0	-9,0	0,4
62	1210	- 9,3	5,5	31,5	32,1	21,1	9,8	-10,7	-14,3	20,5	3,4	24,3	-9,3	-4,3
63	1216	- 9,3	3,8	37,8	30,5	18,9	11,6	-11,6	-11,9	16,1	1,0	19,1	-9,3	-3,1
64	926	- 9,4	6,3	38,6	28,4	23,2	8,7	-14,8	-11,4	13,8	3,7	16,3	-9,4	5,3
65	1133	- 9,4	5,9	53,3	24,2	16,5	3,8	-11,1	-11,3	18,8	0,4	21,5	-9,4	-4,5
66	1422	- 9,6	4,5	34,6	36,7	19,7	7,4	-12,0	-11,6	18,1	0,8	20,5	-9,6	0,3
67	1064	- 9,7	-4,6	42,2	34,5	13,8	7,3	-14,7	-20,7	26,1	-0,4	28,9	-9,7	-6,0
68	1029	- 9,7	6,2	38,0	29,4	21,0	9,2	-11,6	-11,9	19,7	-1,5	24,3	-9,7	-1,5
69	622	- 9,7	-6,1	42,3	25,2	19,9	11,0	-12,4	-13,2	19,8	-1,5	22,7	-9,7	-1,5
70	831	- 9,9	1,2	35,3	30,5	20,4	11,6	-12,7	-13,1	9,1	6,2	16,3	-9,9	3,1
71	1066	- 10,1	-2,4	42,0	30,7	21,0	4,4	-11,6	-9,3	18,3	-0,4	20,3	-10,1	-1,5
72	1253	- 10,4	0,2	36,3	29,4	19,1	11,5	-14,0	-10,3	14,9	2,6	18,7	-10,4	4,0
73	1121	- 10,5	5,1	31,3	41,3	20,1	5,6	-12,9	-19,7	25,2	-0,3	29,7	-10,5	27,4
74	512	- 11,1	4,5	34,7	31,2	20,1	13,6	-15,3	-15,2	21,5	-1,0	25,3	-11,1	8,6
75	1325	- 11,6	3,2	43,2	25,9	16,9	11,9	-13,4	-8,7	16,8	1,8	19,3	-11,6	7,7
76	1324	- 11,6	2,6	48,5	22,3	17,9	10,6	-14,2	-9,8	17,6	0,6	19,9	-11,6	-2,1
77	1423	- 11,9	6,5	37,5	29,1	26,8	3,4	-14,2	-3,4	11,7	2,9	14,0	-11,9	-0,2
78	1314	- 11,9	4,0	42,7	23,7	14,5	14,5	-14,3	-7,9	20,9	-1,1	24,2	-11,9	-5,6
79	1021	- 12,0	5,5	41,5	31,4	15,3	10,1	-13,1	-11,9	19,3	3,6	21,5	-12,0	-4,8
80	1065	- 12,4	-1,5	37,6	33,1	20,7	6,2	-13,7	-17,8	30,5	-0,9	32,6	-12,4	15,2
81	1122	- 12,5	2,2	45,1	25,9	15,8	10,2	-14,2	-8,0	19,3	0,4	21,1	-12,5	1,3
82	935	- 12,5	7,8	46,3	22,8	18,2	10,9	-19,0	-10,7	24,8	-4,4	27,9	-12,5	-5,5
83	1231	- 12,6	3,4	42,9	32,2	13,8	10,4	-14,6	-14,5	22,2	0,3	26,2	-12,6	-2,1
84	1213	- 12,6	2,5	36,3	31,6	18,0	12,2	-14,6	-16,6	26,0	0,5	29,1	-12,6	15,5
85	921	- 12,9	10,6	35,7	32,5	19,0	9,5	-12,9	-9,7	21,0	0,5	22,4	-12,9	-5,3
86	922	- 13,0	3,5	41,3	24,6	22,5	10,1	-15,5	-8,7	18,2	0,8	21,4	-13,0	-5,9
87	1219	- 13,2	3,2	39,3	27,4	21,5	10,2	-15,1	-12,0	20,7	0,5	23,8	-13,2	-0,2
88	1321	- 13,5	7,3	39,7	27,4	16,2	15,1	-16,1	-10,4	15,5	7,0	16,9	-13,5	0,8
89	924	- 13,8	-1,5	47,3	22,1	19,6	8,0	-17,9	-3,8	14,4	0,2	17,6	-13,8	-1,3
90	936	- 13,8	7,2	49,4	20,7	16,3	10,9	-21,7	-10,2	19,1	1,4	22,2	-13,8	1,1
91	1112	- 13,8	6,9	42,7	31,7	16,1	7,8	-17,7	-14,3	23,4	1,8	26,7	-13,8	13,1
92	1315	- 14,2	9,9	40,2	26,1	15,7	16,5	-16,7	-9,6	22,3	-3,6	26,3	-14,2	27,8
93	1032	- 14,3	6,6	40,5	29,9	17,7	10,1	-14,7	-11,1	19,9	1,4	23,7	-14,3	2,5
94	1012	- 14,4	4,0	46,6	24,1	18,9	6,7	-17,9	-11,8	25,1	0,3	27,7	-14,4	-3,0
95	1111	- 15,0	7,4	48,6	27,5	14,9	5,4	-16,6	-9,5	19,9	1,8	23,9	-15,0	-1,8
96	1217	- 15,4	3,0	46,2	23,0	15,4	10,2	-17,0	-9,8	23,4	2,1	27,2	-15,4	10,4
97	1313	- 15,4	5,5	39,7	26,7	21,5	9,8	-19,0	-13,8	27,9	-1,2	30,4	-15,4	93,5

Tab. 3.6 Schluss

Reihung	Wahlsprengel	ZU-/ABNAHMEN der SPÖ+EW'09/ SPÖ in %-Pkt.		Veränderung der Wahlbeteiligung in %-Punkten	Stimmenanteile bei der GRW 2003 in %				Veränderung der Stimmenanteile GRW 2009 gegenüber der GRW 2003 in %-Punkten						Veränderung der Wahlberechtigten in %
		SPÖ	SPÖ+EW'09/ SPÖ		SPÖ	ÖVP	FPÖ	SPÖ/ SPÖ	ÖVP/ ÖVP	BZÖ/ FPÖ	GRÜNE/ GRÜNE	FPÖ+ BZÖ	EW'09+ SPÖ		
Kliff.		- 10,3	9,1	36,7	31,2	19,8	10,1	-13,1	-12,6	18,7	1,6	21,7	-10,3	4,7	
98	1214	- 15,6	3,6	40,4	28,5	17,4	10,8	-19,7	-10,7	27,8	-1,9	29,9	-15,6	-8,4	
99	1244	- 15,6	2,2	41,4	25,0	24,7	7,2	-19,3	-12,1	27,4	-0,9	29,2	-15,6	-11,4	
100	1311	- 16,1	-5,1	44,3	29,4	17,1	8,0	-16,4	-12,7	23,7	0,4	27,1	-16,1	-2,3	
101	1134	- 16,2	0,1	42,8	35,1	16,8	3,8	-18,3	-21,0	28,0	3,4	32,1	-16,2	-7,9	
102	1262	- 16,4	-0,9	39,9	36,6	11,0	10,3	-19,6	-11,4	16,4	4,8	21,3	-16,4	7,1	
103	1067	- 16,6	6,7	48,5	22,6	17,1	8,8	-19,8	-14,7	26,9	3,2	29,0	-16,6	-2,4	
104	1061	- 16,9	3,7	42,2	26,4	19,1	10,2	-19,7	-10,7	24,7	-0,0	28,1	-16,9	2,6	
105	1241	- 17,0	-2,4	42,4	27,5	18,5	8,0	-19,7	-8,2	18,3	6,0	21,7	-17,0	-1,6	
106	1023	- 17,2	-3,4	47,6	29,4	16,6	4,2	-19,3	-11,7	26,1	1,5	27,2	-17,2	-3,0	
107	1062	- 17,5	-2,7	44,2	27,3	24,1	2,8	-18,4	-12,2	21,2	0,7	23,5	-17,5	-3,7	
108	1243	- 17,8	-1,1	42,6	25,2	25,6	4,6	-19,2	-13,4	24,1	4,8	26,9	-17,8	-8,0	
109	1024	- 18,0	-0,3	47,6	25,9	17,6	7,3	-20,3	-9,0	23,5	0,1	25,9	-18,0	-4,0	
110	1242	- 18,7	2,7	48,5	18,7	22,8	7,9	-23,3	-9,4	22,1	0,9	26,3	-18,7	-4,9	
111	1063	- 18,8	2,4	48,4	22,2	22,9	5,8	-22,2	-11,9	27,6	-0,3	30,4	-18,8	-8,2	
112	715	- 18,9	3,9	37,5	36,4	21,0	4,5	-21,8	-23,0	39,4	0,1	42,3	-18,9	-10,2	
113	612	- 18,9	3,6	40,4	23,5	29,5	5,4	-20,2	-14,3	31,4	0,5	32,7	-18,9	31,1	
114	1232	- 19,1	1,5	34,5	27,9	25,8	9,8	-19,1	-14,5	30,0	2,6	31,1	-19,1	-1,6	
115	1031	- 20,2	1,4	40,7	29,4	21,8	7,1	-22,3	-11,9	31,2	-2,9	35,0	-20,2	46,9	
116	1512	- 20,3	-0,1	42,8	22,2	27,9	5,7	-22,2	-10,1	20,2	8,2	22,6	-20,3	22,8	
117	1028	- 20,9	5,8	51,2	21,8	18,0	7,2	-23,8	-9,8	27,0	-0,3	31,1	-20,9	-1,3	
118	1131	- 21,2	7,6	45,9	27,0	21,1	4,9	-23,3	-14,2	31,5	-0,2	35,8	-21,2	11,7	
119	624	- 21,2	-1,1	54,2	18,2	18,7	8,4	-23,5	-5,4	22,6	-1,0	24,9	-21,2	5,1	
120	931	- 21,5	1,2	53,9	20,0	14,2	9,9	-29,2	-6,3	21,9	2,2	25,4	-21,5	45,5	
121	1011	- 21,5	7,8	38,9	27,8	25,4	4,2	-23,9	-8,1	27,6	2,4	30,0	-21,5	-1,0	
122	1331	- 21,5	8,1	52,7	25,0	17,3	3,2	-26,1	-11,3	19,2	11,3	21,5	-21,5	7,2	
123	1025	- 22,3	10,6	39,9	30,1	22,9	4,9	-23,5	-20,9	41,0	0,9	43,9	-22,3	10,1	
124	1043	- 23,3	-0,7	59,2	21,9	16,9	2,0	-26,9	-11,6	26,7	3,1	31,3	-23,3	-6,0	
125	1026	- 23,4	9,1	51,1	25,1	17,1	3,7	-25,6	-12,3	31,8	2,0	34,7	-23,4	81,7	
126	1027	- 23,5	3,0	53,9	23,6	14,2	6,5	-27,0	-11,7	33,2	-0,5	34,9	-23,5	2,3	
127	1044	- 23,9	6,3	39,8	30,1	23,4	5,9	-27,3	-18,7	40,9	-2,8	43,0	-23,9	-6,1	
128	1042	- 24,2	6,5	42,3	28,7	25,9	2,4	-26,6	-20,1	40,7	-0,3	43,9	-24,2	-10,6	
129	1221	- 24,5	8,0	38,5	26,8	27,9	6,0	-26,6	-18,9	37,2	0,8	42,2	-24,5	-10,8	
130	1137	- 25,7	2,9	45,9	24,4	16,7	8,1	-26,9	-12,1	33,3	2,6	35,7	-25,7	-5,2	
131	712	- 26,0	-8,1	56,1	19,1	19,6	5,2	-29,0	-5,6	24,5	2,2	26,7	-26,0	12,1	
132	934	- 28,5	-4,5	59,8	15,7	14,2	6,8	-34,5	-3,2	28,9	2,7	30,5	-28,5	9,8	
133	1041	- 29,7	8,3	50,3	19,8	26,0	1,1	-30,7	-14,7	40,3	1,2	41,9	-29,7	-10,2	

Tab. 3.7 Reihung der ZU-/ABNAHMEN der Wahlbeteiligung gegenüber der GRW 2003 nach Wahlsprengeln

Reihung	Wahlsprengel	ZU-/ABNAHMEN der Wahlbeteiligung in %-Pkt.	Veränderung der Wahlbeteiligung in %-Punkten	Stimmenanteile bei der GRW 2003 in %				Veränderung der GRW 2003 in %-Punkten					Veränderung der Wahlberechtigten in %	
				SPÖ	SPÖ	ÖVP	FPÖ	SPÖ/SPÖ	ÖVP/ÖVP	BZÖ/FPÖ	GRÜNE/GRÜNE	FPÖ+ BZÖ		EW'09+ SPÖ
Klgtf.		+ 9,1	9,1	36,7	31,2	19,8	10,1	-13,1	-12,6	18,7	1,6	21,7	-10,3	4,7
ZUNAHMEN														
1	921	+ 10,6	10,6	35,7	32,5	19,0	9,5	-12,9	-9,7	21,0	0,5	22,4	-12,9	-5,3
2	1025	+ 10,6	10,6	39,9	30,1	22,9	4,9	-23,5	-20,9	41,0	0,9	43,9	-22,3	10,1
3	1412	+ 10,6	10,6	40,2	38,1	16,7	3,3	-9,8	-17,0	19,7	0,9	22,5	-5,9	-2,3
4	1315	+ 9,9	9,9	40,2	26,1	15,7	16,5	-16,7	-9,6	22,3	-3,6	26,3	-14,2	27,8
5	1026	+ 9,1	9,1	51,1	25,1	17,1	3,7	-25,6	-12,3	31,8	2,0	34,7	-23,4	81,7
6	Klgtf.	+ 9,1	9,1	36,7	31,2	19,8	10,1	-13,1	-12,6	18,7	1,6	21,7	-10,3	4,7
7	1041	+ 8,3	8,3	50,3	19,8	26,0	1,1	-30,7	-14,7	40,3	1,2	41,9	-29,7	-10,2
8	1331	+ 8,1	8,1	52,7	25,0	17,3	3,2	-26,1	-11,3	19,2	11,3	21,5	-21,5	7,2
9	1221	+ 8,0	8,0	38,5	26,8	27,9	6,0	-26,6	-18,9	37,2	0,8	42,2	-24,5	-10,8
10	1011	+ 7,8	7,8	38,9	27,8	25,4	4,2	-23,9	-8,1	27,6	2,4	30,0	-21,5	-1,0
11	935	+ 7,8	7,8	46,3	22,8	18,2	10,9	-19,0	-10,7	24,8	-4,4	27,9	-12,5	-5,5
12	933	+ 7,7	7,7	28,4	38,1	14,9	15,6	-5,9	-16,7	14,3	1,8	17,5	-1,6	13,2
13	1131	+ 7,6	7,6	45,9	27,0	21,1	4,9	-23,3	-14,2	31,5	-0,2	35,8	-21,2	11,7
14	1132	+ 7,5	7,5	32,8	31,9	21,1	12,7	-7,1	-13,7	17,7	-2,6	20,7	-3,7	0,8
15	1111	+ 7,4	7,4	48,6	27,5	14,9	5,4	-16,6	-9,5	19,9	1,8	23,9	-15,0	-1,8
16	1321	+ 7,3	7,3	39,7	27,4	16,2	15,1	-16,1	-10,4	15,5	7,0	16,9	-13,5	0,8
17	936	+ 7,2	7,2	49,4	20,7	16,3	10,9	-21,7	-10,2	19,1	1,4	22,2	-13,8	1,1
18	1233	+ 6,9	6,9	21,4	39,4	18,6	17,8	2,5	-22,2	10,4	4,4	14,7	3,3	8,2
19	1421	+ 6,9	6,9	31,9	34,6	20,6	10,1	-9,7	-9,6	17,8	-0,6	20,2	-7,6	0,7
20	1112	+ 6,9	6,9	42,7	31,7	16,1	7,8	-17,7	-14,3	23,4	1,8	26,7	-13,8	13,1
21	1067	+ 6,7	6,7	48,5	22,6	17,1	8,8	-19,8	-14,7	26,9	3,2	29,0	-16,6	-2,4
22	1032	+ 6,6	6,6	40,5	29,9	17,7	10,1	-14,7	-11,1	19,9	1,4	23,7	-14,3	2,5
23	1042	+ 6,5	6,5	42,3	28,7	25,9	2,4	-26,6	-20,1	40,7	-0,3	43,9	-24,2	-10,6
24	1423	+ 6,5	6,5	37,5	29,1	26,8	3,4	-14,2	-3,4	11,7	2,9	14,0	-11,9	-0,2
25	926	+ 6,3	6,3	38,6	28,4	23,2	8,7	-14,8	-11,4	13,8	3,7	16,3	-9,4	5,3
26	1044	+ 6,3	6,3	39,8	30,1	23,4	5,9	-27,3	-18,7	40,9	-2,8	43,0	-23,9	-6,1
27	1029	+ 6,2	6,2	38,0	29,4	21,0	9,2	-11,6	-11,9	19,7	-1,5	24,3	-9,7	-1,5
28	1511	+ 6,0	6,0	35,7	34,1	24,6	5,6	-11,8	-10,1	12,7	0,7	16,0	-9,0	0,4
29	814	+ 5,9	5,9	13,3	53,3	21,8	8,9	-1,9	-24,9	12,2	5,3	15,8	-0,0	-10,7
30	1141	+ 5,9	5,9	46,0	30,9	11,3	8,9	-9,5	-9,9	15,6	1,3	18,1	-7,3	-0,8
31	1133	+ 5,9	5,9	53,3	24,2	16,5	3,8	-11,1	-11,3	18,8	0,4	21,5	-9,4	-4,5
32	1028	+ 5,8	5,8	51,2	21,8	18,0	7,2	-23,8	-9,8	27,0	-0,3	31,1	-20,9	-1,3
33	923	+ 5,7	5,7	25,8	34,9	20,7	14,0	-6,6	-13,1	17,4	-1,6	20,3	-4,4	1,7
34	1210	+ 5,5	5,5	31,5	32,1	21,1	9,8	-10,7	-14,3	20,5	3,4	24,3	-9,3	-4,3
35	1313	+ 5,5	5,5	39,7	26,7	21,5	9,8	-19,0	-13,8	27,9	-1,2	30,4	-15,4	93,5
36	1021	+ 5,5	5,5	41,5	31,4	15,3	10,1	-13,1	-11,9	19,3	3,6	21,5	-12,0	-4,8

Tab. 3.7 Fortsetzung


Reihung	Wahlspren- gel	ZU-/AB- NAHMEN der Wahlbe- teiligung in %-Pkt.	Veränderung der Wahl- beteiligung in %-Punkten	Stimmenanteile bei der GRW 2003 in %				Veränderung der GRW 2003 in %-Punkten				Veränderung der Wahl- berechtigten in %		
				SPÖ	SPÖ	ÖVP	FPÖ	SPÖ/ SPÖ	ÖVP/ ÖVP	BZÖ/ FPÖ	GRÜNE/ GRÜNE		FPÖ+ BZÖ	EW'09+ SPÖ
Kliff.		+ 9,1	9,1	36,7	31,2	19,8	10,1	-13,1	-12,6	18,7	1,6	21,7	-10,3	4,7
37	812	+ 5,3	5,3	25,4	32,9	24,2	15,0	-2,9	-15,9	11,9	-1,8	17,7	0,2	-2,4
38	1121	+ 5,1	5,1	31,3	41,3	20,1	5,6	-12,9	-19,7	25,2	-0,3	29,7	-10,5	27,4
39	611	+ 5,0	5,0	31,8	40,3	17,5	8,1	-10,2	-18,3	15,7	1,9	21,3	-6,8	2,3
40	1235	+ 5,0	5,0	23,2	39,5	16,9	17,7	-1,5	-20,7	15,1	3,1	17,5	0,7	-6,6
41	1135	+ 4,9	4,9	32,9	38,3	16,8	10,7	-8,5	-19,8	25,5	-3,0	26,7	-4,9	2,9
42	1212	+ 4,8	4,8	25,9	36,7	22,9	12,5	-7,0	-17,8	16,2	-0,8	21,3	-4,1	16,8
43	512	+ 4,5	4,5	34,7	31,2	20,1	13,6	-15,3	-15,2	21,5	-1,0	25,3	-11,1	8,6
44	1422	+ 4,5	4,5	34,6	36,7	19,7	7,4	-12,0	-11,6	18,1	0,8	20,5	-9,6	0,3
45	943	+ 4,4	4,4	30,4	28,2	31,0	8,8	-10,7	-7,5	10,4	0,2	14,5	-7,1	3,9
46	1252	+ 4,4	4,4	25,6	32,9	19,9	17,3	-6,4	-15,9	17,6	-0,3	21,7	-2,6	10,7
47	1224	+ 4,0	4,0	23,3	32,9	17,4	23,3	-0,8	-12,1	7,1	0,2	10,9	1,4	21,3
48	1314	+ 4,0	4,0	42,7	24,1	14,5	14,5	-14,3	-7,9	20,9	-1,1	24,2	-11,9	-5,6
49	1012	+ 4,0	4,0	46,6	24,1	18,9	6,7	-17,9	-11,8	25,1	0,3	27,7	-14,4	-3,0
50	715	+ 3,9	3,9	37,5	36,4	21,0	4,5	-21,8	-23,0	39,4	0,1	42,3	-18,9	-10,2
51	1142	+ 3,8	3,8	42,4	33,0	17,6	5,3	-9,5	-18,1	23,8	0,1	25,9	-7,4	-11,9
52	1216	+ 3,8	3,8	37,8	30,5	18,9	11,6	-11,6	-11,9	16,1	1,0	19,1	-9,3	-3,1
53	1061	+ 3,7	3,7	42,2	26,4	19,1	10,2	-19,7	-10,7	24,7	-0,0	28,1	-16,9	2,6
54	1214	+ 3,6	3,6	40,4	28,5	17,4	10,8	-19,7	-10,7	27,8	-1,9	29,9	-15,6	-8,4
55	612	+ 3,6	3,6	40,4	23,5	29,5	5,4	-20,2	-14,3	31,4	0,5	32,7	-18,9	31,1
56	1312	+ 3,6	3,6	30,2	35,4	21,9	9,8	-9,5	-10,2	15,2	0,5	19,2	-7,8	-0,3
57	922	+ 3,5	3,5	41,3	24,6	22,5	10,1	-15,5	-8,7	18,2	0,8	21,4	-13,0	-5,9
58	1234	+ 3,5	3,5	28,9	32,6	23,7	11,3	-9,6	-16,0	15,7	4,6	18,3	-6,1	-0,4
59	1231	+ 3,4	3,4	42,9	32,2	13,8	10,4	-14,6	-14,5	22,2	0,3	26,2	-12,6	-2,1
60	842	+ 3,3	3,3	12,3	42,8	23,4	19,3	3,5	-17,9	3,4	4,5	6,8	6,2	3,1
61	1211	+ 3,3	3,3	37,5	32,6	17,4	9,8	-10,4	-17,2	19,5	4,7	20,8	-7,0	-4,8
62	1219	+ 3,2	3,2	39,3	27,4	21,5	10,2	-15,1	-12,0	20,7	0,5	23,8	-13,2	-0,2
63	1325	+ 3,2	3,2	43,2	25,9	16,9	11,9	-13,4	-8,7	16,8	1,8	19,3	-11,6	7,7
64	1218	+ 3,0	3,0	29,6	33,4	15,6	15,0	-9,1	-10,6	16,6	1,5	19,0	-7,5	-10,8
65	625	+ 3,0	3,0	30,0	33,6	24,1	8,2	-9,3	-17,3	14,2	11,6	16,4	-7,1	-
66	521	+ 3,0	3,0	20,5	37,0	21,5	18,7	-6,4	-9,1	14,2	-3,2	16,9	-4,1	-8,1
67	1217	+ 3,0	3,0	46,2	23,0	15,4	10,2	-17,0	-9,8	23,4	2,1	27,2	-15,4	10,4
68	1027	+ 3,0	3,0	53,9	23,6	14,2	6,5	-27,0	-11,7	33,2	-0,5	34,9	-23,5	2,3
69	941	+ 3,0	3,0	30,8	28,4	19,9	18,8	-8,6	-4,2	9,7	-3,6	13,1	-5,9	12,3
70	1137	+ 2,9	2,9	45,9	24,4	16,7	8,1	-26,9	-12,1	33,3	2,6	35,7	-25,7	-5,2
71	1222	+ 2,7	2,7	26,0	34,6	17,5	19,1	-4,3	-13,0	12,2	0,8	14,9	-2,2	53,9
72	1513	+ 2,7	2,7	33,8	33,0	23,7	8,7	-8,7	-15,6	20,6	-0,7	23,0	-5,8	1,5
73	1242	+ 2,7	2,7	48,5	18,7	22,8	7,9	-23,3	-9,4	22,1	0,9	26,3	-18,7	-4,9

Tab. 3.7 Fortsetzung

Reihung	Wahlspren- gel	ZU-/AB- NAHMEN der Wahlbe- teiligung in %-Pkt.	Veränderung der Wahl- beteiligung in %-Punkten	Stimmenanteile bei der GRW 2003 in %				Veränderung der GRW 2003 in %-Punkten				Veränderung der Wahl- berechtigten in %		
				SPÖ	SPÖ	ÖVP	FPÖ	SPÖ/ SPÖ	ÖVP/ ÖVP	BZÖ/ FPÖ	GRÜNE/ GRÜNE		FPÖ+ BZÖ	EW'09+ SPÖ
Klgtf.		+ 9,1	9,1	36,7	31,2	19,8	10,1	-13,1	-12,6	18,7	1,6	21,7	-10,3	4,7
74	1324	+ 2,6	2,6	48,5	22,3	17,9	10,6	-14,2	-9,8	17,6	0,6	19,9	-11,6	-2,1
75	1213	+ 2,5	2,5	36,3	31,6	18,0	12,2	-14,6	-16,6	26,0	0,5	29,1	-12,6	15,5
76	911	+ 2,5	2,5	22,6	40,3	21,9	12,8	-8,4	-11,7	14,2	-1,4	19,5	-5,4	-1,2
77	1063	+ 2,4	2,4	48,4	22,2	22,9	5,8	-22,2	-11,9	27,6	-0,3	30,4	-18,8	-8,2
78	623	+ 2,3	2,3	33,3	35,6	20,0	10,0	-11,0	-19,3	24,6	2,7	25,8	-8,6	-13,1
79	1244	+ 2,2	2,2	41,4	25,0	24,7	7,2	-19,3	-12,1	27,4	-0,9	29,2	-15,6	-11,4
80	1122	+ 2,2	2,2	45,1	25,9	15,8	10,2	-14,2	-8,0	19,3	0,4	21,1	-12,5	1,3
81	1431	+ 2,2	2,2	35,9	36,4	17,7	6,7	-9,7	-10,3	16,6	0,1	18,2	-6,2	1,5
82	1223	+ 2,2	2,2	29,4	34,8	15,0	18,3	-5,4	-12,4	7,6	5,5	11,7	-3,7	1,5
83	511	+ 1,6	1,6	33,1	35,0	21,5	8,5	-9,3	-16,3	17,0	1,5	20,4	-5,6	30,3
84	1232	+ 1,5	1,5	34,5	27,9	25,8	9,8	-19,1	-14,5	30,0	2,6	31,1	-19,1	-1,6
85	942	+ 1,5	1,5	29,9	40,1	21,8	5,8	-7,8	-18,7	17,9	4,6	20,4	-4,8	9,1
86	1323	+ 1,4	1,4	27,4	31,1	19,3	20,3	-8,9	-11,9	14,8	1,4	16,7	-6,8	16,8
87	1031	+ 1,4	1,4	40,7	29,4	21,8	7,1	-22,3	-11,9	31,2	-2,9	35,0	-20,2	46,9
88	1261	+ 1,4	1,4	33,6	30,7	17,1	15,7	-7,8	-9,1	9,3	0,1	13,8	-5,0	2,6
89	1322	+ 1,3	1,3	35,5	24,2	21,4	15,3	-8,3	-4,4	10,3	-2,4	14,3	-5,5	3,7
90	931	+ 1,2	1,2	53,9	20,0	14,2	9,9	-29,2	-6,3	21,9	2,2	25,4	-21,5	45,5
91	831	+ 1,2	1,2	35,3	30,5	20,4	11,6	-12,7	-13,1	9,1	6,2	16,3	-9,9	3,1
92	832	+ 1,2	1,2	31,3	34,4	25,2	8,3	-8,5	-14,9	14,7	3,3	17,1	-6,4	-1,8
93	843	+ 1,1	1,1	22,3	41,5	15,5	15,8	-2,7	-18,4	12,3	5,1	16,6	-1,3	3,7
94	1051	+ 0,9	0,9	32,1	31,8	25,8	7,8	-8,8	-15,1	18,7	-0,3	21,6	-7,4	-1,7
95	1022	+ 0,8	0,8	35,7	31,2	18,6	12,1	-9,1	-15,5	19,8	0,0	22,1	-7,3	0,8
96	1424	+ 0,7	0,7	38,8	29,4	21,4	10,0	-8,7	-12,6	14,8	-1,8	16,9	-4,4	7,7
97	824	+ 0,4	0,4	26,9	39,6	21,2	10,0	-7,1	-15,9	12,0	8,5	15,5	-6,2	-12,2
98	823	+ 0,2	0,2	41,6	30,1	19,1	7,7	-11,8	-5,5	12,8	-2,4	13,8	-6,5	-12,0
99	1253	+ 0,2	0,2	36,3	29,4	19,1	11,5	-14,0	-10,3	14,9	2,6	18,7	-10,4	4,0
100	1134	+ 0,1	0,1	42,8	35,1	16,8	3,8	-18,3	-21,0	28,0	3,4	32,1	-16,2	-7,9
ABNAHMEN														
1	531	- 67,4	-67,4	38,8	47,5	10,0	2,5	11,3	-37,0	18,9	-2,5	24,2	13,9	-9,5
2	714	- 12,2	-12,2	34,5	26,2	26,8	5,4	-8,0	-12,5	21,1	2,3	21,9	-6,3	-8,9
3	712	- 8,1	-8,1	56,1	19,1	19,6	5,2	-29,0	-5,6	24,5	2,2	26,7	-26,0	12,1
4	822	- 6,9	-6,9	26,7	39,3	23,5	8,4	-5,1	-16,6	10,6	7,5	13,2	-3,2	2,7
5	411	- 6,8	-6,8	18,6	42,0	27,3	8,3	-4,3	-12,0	6,2	8,6	9,7	-3,9	10,8
6	622	- 6,1	-6,1	42,3	25,2	19,9	11,0	-12,4	-13,2	19,8	-1,5	22,7	-9,7	-1,5
7	111	- 5,7	-5,7	11,6	44,2	23,9	15,9	5,7	-15,6	3,2	-1,7	12,2	8,7	7,0
8	1311	- 5,1	-5,1	44,3	29,4	17,1	8,0	-16,4	-12,7	23,7	0,4	27,1	-16,1	-2,3
9	311	- 4,9	-4,9	20,2	38,4	25,9	12,9	-4,3	-18,5	16,7	0,8	19,6	-3,2	13,3

Tab. 3.7 Schluss

Reihung	Wahlspengel	ZU/ABNAHMEN der Wahlbeteiligung in %-Pkt.	Veränderung der Wahlbeteiligung in %-Punkten	Stimmenanteile bei der GRW 2003 in %				Veränderung der GRW 2003 in %-Punkten					Veränderung der Wahlberechtigten in %	
				SPÖ	SPÖ	ÖVP	FPÖ	SPÖ/SPÖ	ÖVP/ÖVP	BZÖ/FPÖ	GRÜNE/GRÜNE	FPÖ+ BZÖ		EW'09+ SPÖ
Klgtf.		+ 9,1	9,1	36,7	31,2	19,8	10,1	-13,1	-12,6	18,7	1,6	21,7	-10,3	4,7
10	1064	-4,6	-4,6	42,2	34,5	13,8	7,3	-14,7	-20,7	26,1	-0,4	28,9	-9,7	-6,0
11	934	-4,5	-4,5	59,8	15,7	14,2	6,8	-34,5	-3,2	28,9	2,7	30,5	-28,5	9,8
12	513	-4,4	-4,4	26,8	33,8	23,7	12,6	-8,2	-8,8	9,4	3,1	12,3	-4,7	-6,1
13	717	-4,0	-4,0	35,3	27,5	24,5	9,3	-7,5	-11,9	15,5	-0,0	18,9	-5,4	-8,6
14	1023	-3,4	-3,4	47,6	29,4	16,6	4,2	-19,3	-11,7	26,1	1,5	27,2	-17,2	-3,0
15	1411	-3,2	-3,2	39,7	33,5	15,4	9,5	-10,6	-13,4	15,8	1,2	19,5	-7,3	50,7
16	1136	-3,1	-3,1	44,9	29,2	14,4	8,1	-7,6	-14,4	25,3	-4,7	27,2	-5,7	-6,6
17	1062	-2,7	-2,7	44,2	27,3	24,1	2,8	-18,4	-12,2	21,2	0,7	23,5	-17,5	-3,7
18	716	-2,7	-2,7	27,1	37,6	22,7	10,0	-3,0	-13,0	9,6	0,4	12,3	0,2	-1,6
19	711	-2,6	-2,6	29,1	38,2	14,1	14,6	-5,2	-18,5	14,1	9,4	15,7	-4,1	-2,8
20	1241	-2,4	-2,4	42,4	27,5	18,5	8,0	-19,7	-8,2	18,3	6,0	21,7	-17,0	-1,6
21	1066	-2,4	-2,4	42,0	30,7	21,0	4,4	-11,6	-9,3	18,3	-0,4	20,3	-10,1	-1,5
22	211	-2,3	-2,3	18,9	44,9	17,2	15,2	-3,1	-17,1	12,5	4,0	15,9	-1,2	-3,4
23	514	-2,3	-2,3	36,1	30,7	20,1	12,3	-10,9	-11,9	16,4	0,1	19,3	-8,1	19,7
24	932	-2,2	-2,2	39,7	32,6	16,9	9,4	-7,6	-14,0	13,2	1,5	17,5	-5,3	-
25	621	-2,0	-2,0	20,8	47,7	23,8	10,0	1,0	-19,2	12,3	2,5	13,7	1,7	15,9
26	1251	-1,9	-1,9	28,5	40,1	22,2	15,0	-4,7	-9,6	5,6	2,8	9,4	-3,6	0,8
27	841	-1,6	-1,6	21,4	42,8	18,7	15,4	-7,7	-12,7	7,3	5,8	10,6	-4,3	-9,7
28	813	-1,5	-1,5	23,9	36,7	18,5	17,9	-7,0	-11,5	10,8	2,9	14,0	-5,2	4,4
29	1065	-1,5	-1,5	37,6	33,1	20,7	6,2	-13,7	-17,8	30,5	-0,9	32,6	-12,4	15,2
30	1254	-1,5	-1,5	20,2	40,4	19,9	17,1	-2,1	-9,9	8,0	-2,5	11,7	1,0	20,5
31	924	-1,5	-1,5	47,3	22,1	19,6	8,0	-17,9	-3,8	14,4	0,2	17,6	-13,8	-1,3
32	825	-1,2	-1,2	28,3	38,6	14,4	16,4	-5,1	-18,9	20,5	-0,6	23,5	-3,1	1,6
33	833	-1,2	-1,2	21,6	41,2	27,1	10,1	-2,0	-18,2	12,1	2,9	15,4	-0,6	6,4
34	1243	-1,1	-1,1	42,6	25,2	25,6	4,6	-19,2	-13,4	24,1	4,8	26,9	-17,8	-8,0
35	624	-1,1	-1,1	54,2	18,2	18,7	8,4	-23,5	-5,4	22,6	-1,0	24,9	-21,2	5,1
36	811	-0,9	-0,9	29,6	32,1	19,1	16,0	-5,1	-17,4	10,3	5,4	14,0	-3,2	1,5
37	1262	-0,9	-0,9	39,9	36,6	11,0	10,3	-19,6	-11,4	16,4	4,8	21,3	-16,4	7,1
38	713	-0,8	-0,8	34,2	35,6	23,3	5,8	-10,0	-19,8	21,6	1,7	24,3	-6,3	-2,9
39	1043	-0,7	-0,7	59,2	21,9	16,9	2,0	-26,9	-11,6	26,7	3,1	31,3	-23,3	-6,0
40	821	-0,6	-0,6	24,0	34,9	18,2	20,2	-1,5	-16,2	8,1	3,5	13,5	0,0	1,4
41	613	-0,4	-0,4	32,4	38,8	19,6	7,8	-12,9	-19,7	24,7	1,1	27,2	-8,3	11,7
42	1024	-0,3	-0,3	47,6	25,9	17,6	7,3	-20,3	-9,0	23,5	0,1	25,9	-18,0	-4,0
43	1512	-0,1	-0,1	42,8	22,2	27,9	5,7	-22,2	-10,1	20,2	8,2	22,6	-20,3	22,8
44	1215	-0,0	-0,0	33,7	30,1	22,3	10,9	-10,3	-6,1	5,4	2,2	9,8	-6,0	-6,4



Gemeinderats- WAHL '09

4.

Vorzugsstimmenermittlung

Tab. 4.1 Vorzugsstimmenermittlung

Anzahl der Vorzugsstimmen	Lis-ten-platz	Name	Anzahl der Vorzugsstimmen	Lis-ten-platz	Name
Sozialdemokratische Partei Österreich - Marie-Luise Mathiaschitz (SPÖ)			6	47	Margit Johanna Schneider, Ing. Mag.
400	1	Maria-Luise Mathiaschitz, Dr.	6	85	Michael Steiner
229	90	Peter Kaiser, Dr.	6	75	Gerhard Krammer
212	6	Martin Lemmerhofer, Mag.	5	56	Omar Anton Kalidz
190	3	Michael Matzan	5	88	Michael Peter Willroider
180	7	Julius Rumpold	5	61	Ardijana Sahiti
153	2	Manfred Mertel, Dr.	5	68	Friederike Ruppning
142	21	Raimund Layrouz	5	40	Kathrin Buxbaumer
114	22	Arno Arthofer	5	73	Günter Neidhart, DI
112	24	Peter Sussitz	4	55	Magdalena Janesch
106	28	Reinhold Köchl	4	74	Herbert Kleiner
106	5	Jürgen Pfeiler	4	46	Wolfgang Woschitz
95	14	Wilfried Gallob	4	67	Friedrich Leber
82	9	Philip Kucher	3	57	Annemarie Prag
76	10	Günther Urschitz	3	62	Robert Schluga
61	34	Stefan Sandrieser	3	60	Hans Rohringer
57	13	Johann Zlydnyk	2	64	Bernhard Frank
55	18	Robert Münzer	2	39	Dietmar Lacker
54	30	Dagmar Staubmann, Dr.	2	66	Karl Schützer, Dr.
48	17	Heinz K. Rieger, Mag.	2	72	Elfriede Crestetto
47	15	Ines Domenig	2	82	Gerhard Siegbert Schneider
44	8	David Stefan Redecsy	2	48	Heimo Mauczka
42	35	Karin Urschitz	1	70	Edeltraud Babka
41	4	Brigitte Schmelzer	1	53	Waltraud Müller
38	12	Michael-Alexander Raunig	1	42	Hermann Puntschart
37	33	Ilse Domenig	1	50	Ulrike Müller, Mag.
37	11	Ruth Glawagger	1	89	Günter Schullnig
34	43	Siegfried Langhans, Dr.	1	65	Annemarie Herzog
32	78	Ines Obex-Mischitz	1	36	Annemarie Koller
32	23	Judith Michael	3.279 Vorzugsstimmen insgesamt für die SPÖ		
27	31	Rudolf Altersberger	Harald Scheucher - Klagenfurter Volkspartei (ÖVP)		
22	32	Johanna Borovnik	660	67	Reinhold Lexer
20	25	Hugo Rom, KR	371	9	Wilfried Thaler, Mag.
18	80	Ulrike Eisner, Mag.	344	1	Harald Scheucher, Dkfm.
16	59	Gabriele Clement	265	10	Horst Krainz
15	26	Ingold Wilhelm, Ing.	212	2	Peter Steinkellner
14	37	Heinz Stefan Pichler, Mag.	165	12	Markus Geiger
14	20	Franz Petritz, Mag.	143	5	Christina Krainz, RR
13	51	Karl Bichler	137	18	Siegfried Wiggisser
12	19	Gabriela Holzer	137	4	Walter Auer, Mag. Dr.
12	27	Erika Autz	136	7	Herbert Taschek, Ing.
11	87	Michael Kremer, Mag.	117	15	Christian Waldmann
11	83	Helmut Wabnig	86	42	Elisabeth Wappis, Mag. Dr.
11	58	Helmut Müller	84	14	Alexander Höfinger, Mag.
11	49	Waltraud Kriegl	82	6	Klaus Bidovec, Dr.
10	45	Gabi Russwurm-Biro, Mag.	77	11	Susanne Hager, Mag.
10	52	Kerstin Zlender, Mag.	74	21	Annemarie Adlassnig
9	16	Doris Janesch	73	27	Michael Apoloner, Ing.
9	38	Daniela Blank	67	17	Wilfried Kammerer, Mag.
9	77	Ulrike Wehr	65	36	Annemarie Simtschitsch
8	76	Andreas Grieser	58	89	Frank Tomaselli
8	69	Bernhard Rapold, Mag.	58	3	Heidrun Bachmann
7	54	Hans Müllak	57	38	Thomas Schneeweiss
7	63	Rosemarie Druck	52	30	Alexander Adamitsch
7	79	Markus Krainz, Prof. MMag. Dr.	52	13	Günter Laussegger
7	44	Günther Rotschnig	49	28	Arno Lambacher
7	84	Dietmar Spreitzer			
6	29	Wolfgang Thallner			

Tab. 4.1 Fortsetzung


Anzahl der Vorzugsstimmen	Lis-ten-platz	Name	Anzahl der Vorzugsstimmen	Lis-ten-platz	Name
47	49	Barbara Wakonig	1	35	Evelin Schaller-Siutz, Mag.
47	19	Adolf Krumpl	1	81	Konrad Tragler
43	22	Robert Burghart	1	68	Carmen Motschiunig
36	24	Johann Einberger, Ing.	1	54	Jürgen Alexander Eysank
34	16	Silvia Sintschnig, Mag.	4.515 Vorzugsstimmen insgesamt für die ÖVP		
34	20	Bernhard Flucher	Die Freiheitlichen in Klagenfurt - BZÖ		
32	29	Michael Gfrerer	"Liste Christian Scheider" (BZÖ)		
31	61	Maximilian Habenicht	1.082	1	Christian Scheider
28	8	Raimund Plautz	588	2	Albert Gunzer
26	50	Robert Passegger	180	11	Herwig Druml
26	85	Kornelia Pernutsch	133	4	Sandra Wassermann
24	57	Franz Zechner	123	5	Gerd Miesenböck
23	26	Kurt Unzeitig	86	8	Wolfgang Germ
23	32	Detlev Meiringer	76	12	Andreas Skorianz, Dr.
22	25	Karl Wrumnig	70	21	Johann Rebernig
21	84	Bernd Schierhuber	60	9	Gustav Possegger
20	48	Martin Stuhlpfarrer	45	7	Ferdinand Sucher
16	80	Andreas Werkl	42	18	Stefan Tschinder
15	47	Hans Ogris	38	27	Peter Zwanziger
14	46	Paul Springer	35	43	Walter Ebner, Mag.
14	76	Alexander Steiner	32	3	Gertrude Amlacher
14	40	Doris Posch	29	13	Christine Jeremias, Dr.
14	23	Robert Ratheiser, Ing.	28	15	Ulrike Herzig
14	39	Gerald Schabernig	27	34	Patrick Strauss
14	31	Christian Rom	23	50	Franz Berger
13	71	Bernhard Frank	22	14	Elke Lippitz
13	63	Petra Hairitsch-Zaufel	19	6	Johann Berger
13	88	Rene Dalmatiner	19	10	Gerhard Reinisch
13	55	Verena Kröpfl	17	24	Birgit Sucher
12	77	Peter Schlager	16	16	Irene Wulz
12	78	Siegbert Schönfelder, Mag.	15	25	Daniel Radacher
12	60	Johanna Bräuer	15	58	Brigitte Germ
12	56	Marina Kos	15	19	Uta Krammer, Mag.
11	43	Markus Malle, Mag.	12	37	Arnold Trampitsch
11	51	Manfred Ambach	12	22	Bernfried Kofler
11	62	Ingrid Gruber	11	28	Horst Gaggl
11	70	Silvio Allmann	11	54	Christian Kronawetter
10	72	Hans Gressel	10	32	Michael Kozar
10	73	Helmut Ringhofer	10	55	Christian-Michael Ebner
8	37	Peter Schöndorfer	10	41	Alexander Brescak
8	59	Elisabeth Sickl, Mag.	10	70	Albert Di Bernardo
8	90	Dietmar Isopp	10	36	Mario Müller
7	33	Peter Morak, Mag.	9	61	Lucia Kernle
7	58	Andrea Koch	9	63	Diethard Braunstein
7	53	Isabella Hinteregger	9	26	Erwin Dorfer
6	34	Peter Leitgeb	8	62	Klaus Grascher
5	44	Hermann Klement	7	17	Petra Röttig
4	75	Gerhard Kalian	7	65	Hannes Höferer
4	87	Christian Oberwald, Mag.	7	35	Magdalena Margul
4	79	Wolfgang Steinwender	7	44	Claudia Fischer
4	45	Elke Ranner	7	53	Günther Scheider
4	41	Heinz Schupp	6	23	Guntram Hallegger, Mag.
3	69	Jörg Pollak	6	29	Johannes Franz Fladnitzer
3	74	Willibald Rom	6	20	Hubert Menschick
3	64	Bernhard Hübner	5	47	Christoph Pöck
2	83	Maria Reichhold	5	30	Klaus-Dieter Nunner
2	66	Jakob Likar	4	51	Hans-Jürgen Suppanz
2	86	Alice Maria Wucherer Gurreesch, Mag.	3	31	Bahareh Ebrahimkhani
2	82	Kurt Mikula			
1	65	Ulrike Lueger			

Tab. 4.1 Fortsetzung

Anzahl der Vorzugsstimmen	Lis-ten-platz	Name	Anzahl der Vorzugsstimmen	Lis-ten-platz	Name
3	33	Liselotte Allmann	6	46	Gustav Leipold, Mag.
3	42	Andreas Zehetner	5	41	Elisabeth Gogulka
3	66	Bettina Scharf	5	67	Aleksandra Vedernjak, Mag.
3	68	Oliver Kuchler	5	17	Maria Magdalena Cervenka, Mag.
2	56	Sonja Miksche	5	43	Bettina Mayer
2	67	Rosa Maria Puntschart	5	26	Werner Hantinger, Mag.
2	52	Felix Ronald Hall	4	66	Thomas Löhnert, DI
2	69	Utho Peter jun. Christl	4	49	Andrea Grafl
2	48	Karl-Heinz Fockenberger	4	34	Heinz Olbrich
1	38	Edeltraud Malle	4	75	Jehona Shaqiri-Petritz
1	40	Maria Herta Mödritscher	4	52	Daniel Kainz
1	59	Kurt Fischer	4	36	Siegfried Stupnig, Mag.
1	57	Manuel Miksche	4	37	Andrea Egger
1	60	Dietmar Draschl	4	33	Gerit Ohmacht-Dorfer, Mag.
1	64	Nina Singer	3	55	Tanja Seitner, Dr.
3.064 Vorzugsstimmen insgesamt für das BZÖ			3	53	Susanne Lesjak
Die Grünen Klagenfurt (GRÜNE)			3	15	Fabiola Arango-Gomez
426	1	Andrea Wulz, Mag.	3	27	Ingrid Göller
391	5	Reinhold Gasper	3	38	Norbert Wandl, DI
273	8	Julian Schmid	3	40	Robert Thomas Sitter
211	78	Rolf Holub	3	62	Christian Veit
154	2	Matthias Köchl	3	63	Christine Speiser, Mag.
107	3	Angelika Hödl, MMag.	3	45	Elke Fabian
52	6	Frank Günther Frey	3	39	Brigitte Fuchs
51	4	Evelyn Schmid-Tarmann	2	50	Walter Suschetz
43	14	Martin Rutter	2	68	Sabrina Einicher
43	77	Barbara Lesjak, Dr.	2	59	Birgit Al-Bailey
39	12	Christian Kaltenegger, Mag.	2	65	Elisabeth Stadik
27	7	Sandra Del Fabro, Mag.	1	69	Jasna Kodemo
26	20	Hartwig Bernhard Gallhuber	1	76	Wolf-Dieter Wegmann, Mag.
25	9	Susanne Pankraz-Huck	1	61	Renate Dohr
24	44	Ferdinand Neumüller	1	35	Andrea Vedernjak
19	25	Daniela Burger	1	60	David Wilhelm Lopes dos Santos
17	24	Ghulam Mohammad Mohsenzada, Dr.	2.266 Vorzugsstimmen insgesamt für die GRÜNEN		
17	47	Eva Holl-Vouk	Gaddafi Partei Österreich "Die weiße Partei" (GPÖ)		
16	70	Alexandra Wouk	11	1	Ahmed El Mesallamy, DI
15	21	Carmen Petutschnig	3	2	Amira Ghabour
15	22	Ibrahim Crnalic	2	4	Abd El Atti Said
13	10	Markus Rene Einicher	1	5	Hassan Mabrouk Ahmed Abou
12	11	Mirjam Walthart, Mag.	17 Vorzugsstimmen insgesamt für die GPÖ		
11	18	Gerhard Hammerschmied, Mag. Dr.	Taxi4 - Verlässlich - Herzog Bernhard (TAXI4)		
10	13	Nora Mackh, Prof.	22	1	Bernhard Herzog
10	57	Flora Taubmann	4	2	Ludwig Tomasch
10	58	Stefan Ungar	4	3	Glady Cabrera-Herzog
10	71	Stefanie Feodorow	30 Vorzugsstimmen insgesamt für TAXI4		
10	32	Wolfgang Meschnig			
9	51	Elena Maurhart			
9	30	Reinhard Schinner, Mag.			
9	23	Elvira Moll			
8	28	Jürgen Bamberger			
7	31	Barbara Wiegele, Dr.			
7	48	Michael Scheiber			
7	29	Hilda Maria Fanta, MMag. Dr.			
7	19	Stephanie Adenberger			
7	56	Uwe Neuhold			
7	42	Christian Hofmeister			
6	16	Klaus Pichler			

Tab. 4.1 Schluss

Anzahl der Vorzugsstimmen	Lis-ten-platz	Name	Anzahl der Vorzugsstimmen	Lis-ten-platz	Name
Liste Partl Christlich - Bürgerlich - Sozial (PARTL)			EW'09 Liste Ewald Wiedenbauer (EW'09)		
31	1	Johann Dietmar Partl	114	1	Ewald Wiedenbauer
9	2	Ernst Manfred Mitteregger	83	2	Sieglinde Trannacher, Mag.
6	4	Sandra Feichter	48	4	Nicole Eugenie Romauch
5	5	Andreas Tamegger	38	3	Peter Pichler, Med. Univ. Dr.
2	7	Philipp Wess	33	9	Alfred Gassingner
1	8	Monika Mitteregger	21	7	Stefan Melcher
54 Vorzugsstimmen insgesamt für PARTL			10	11	Michael Saliger
Freiheitliche Partei Österreichs (FPÖ)			7	5	Martin Seyer
82	35	Mario Canori	5	10	Andreas Kraßnitzer
37	2	Renate Kanovsky-Wintermann, Dr.	5	6	Mathilde Obermayer
30	1	Stefan Petschnig	5	8	Petra Müller-Hasch, Mag.
27	9	Bernhard Rom	369 Vorzugsstimmen insgesamt für EW'09		
27	4	Hans Völker	Kommunistische Partei Österreichs (KPÖ)		
25	3	Mario Kuttinig, Ing.	27	1	Patrick Worounig
13	5	Heidelinde Kern	16	4	Christina Lobnig
11	17	Franz Huditz	7	2	Margaretha Einspieler
11	34	Christian Leyroutz, Mag.	4	5	Horst Svetnik
11	10	Heinz Peter Mussi, Dr.	4	3	Josef Jenschatz
10	16	Alexander Petschnig, MMag.	58 Vorzugsstimmen insgesamt für die KPÖ		
8	23	Hans-Jörg Levitschnig	14.017 Vorzugsstimmen in Klagenfurt insgesamt (1997: 18.458; 2003: 16.764)		
7	11	Karl Heinrich Klein, Mag.			
6	19	Peter-Paul Seebacher			
6	6	Peter Harring, Dr.			
6	8	Kurt Schwarz, DI			
6	7	Franz Weinberger			
6	20	Josef Bierbaumer			
6	29	Sonja Pirolt			
5	14	Claus Kügerl			
5	15	Rene Candussi			
5	21	Martin Rossmann			
5	22	Christina Lassnig			
2	25	Walter Candussi			
2	28	Johann Wank, KR			
2	30	Emil Breschan			
1	27	Maria Bierbaumer			
1	13	Ernst Kohlfürst, Dkfm. Dr.			
1	24	Desiree Rak, MMag.			
1	26	Brigitta Kadlcik			
365 Vorzugsstimmen insgesamt für die FPÖ					



Bürgermeister- WAHL '09

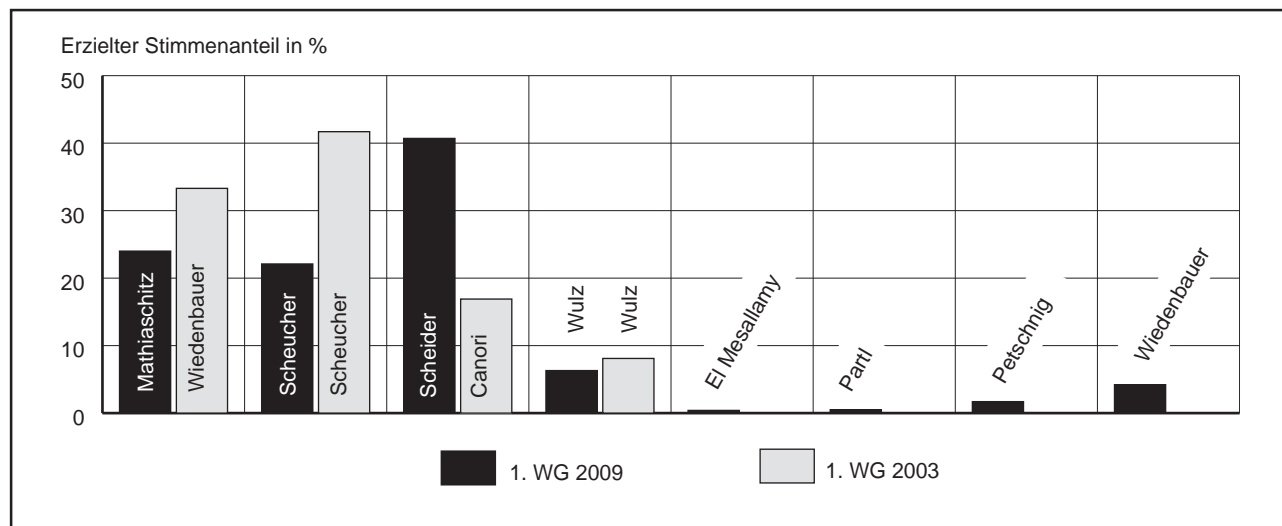
5.

Wahlergebnisse

Tab. 5.1 Ergebnisse der Bürgermeisterwahlen

Wahl-termin	Wahlbe-rechtigte	Abgegebene Stimmen						Erzielter Stimmenanteil		
		insgesamt		davon				Name	absolut	%
				ungültig		gültig				
		absolut	%	absolut	%	absolut	%			
1. Wahlgang 10.3.1991	67.628	56.037	82,9	2.592	4,6	53.445	95,4	Leopold Guggenberger	24.379	45,6
								Dr. Michael Ausserwinkler	22.246	41,6
								Walter Candussi	4.624	8,7
								Reinhold Gasper	1.739	3,3
								Angelika Hödl	457	0,9
2. Wahlgang 24.3.1991	67.628	53.644	79,3	1.341	2,5	52.303	97,5	Leopold Guggenberger	27.579	52,7
								Dr. Michael Ausserwinkler	24.724	47,3
1. Wahlgang 09.3.1997	69.022	48.133	69,7	2.139	4,4	45.994	95,6	Siegbert Metelko	12.898	28,0
								Harald Scheucher	18.604	40,4
								Klaus Lukas	10.599	23,0
								Reinhold Gasper	2.014	4,4
								Reinhard Eberhart	426	0,9
								Ursula Kuess	586	1,3
								Ernst Mitteregger	303	0,7
								Karin Prucha	564	1,2
2. Wahlgang 23.3.1997	69.022	37.445	54,3	1.600	4,3	35.845	95,7	Harald Scheucher	24.302	67,8
								Siegbert Metelko	11.543	32,2
1. Wahlgang 09.03.2003	71.475	44.758	62,6	2.671	6,0	42.087	94,0	Ewald Wiedenbauer	14.034	33,3
								Mario Canori	7.108	16,9
								Harald Scheucher	17.539	41,7
								Mag. Andrea Wulz	3.406	8,1
1. Wahlgang 01.03.2009	74.828	53.664	71,7	2.199	4,1	51.465	95,9	Dr. Mathiaschitz Maria-Luise	12.358	24,0
								Dkfm. Scheucher Harald	11.385	22,1
								Scheider Christian	20.928	40,7
								Mag. ^a Wulz Andrea	3.261	6,3
								DI El Mesallamy Ahmed	203	0,4
								Partl Johann Dietmar	272	0,5
								Petschnig Stefan	891	1,7
								Wiedenbauer Ewald	2.167	4,2

Grafik 5.1 Bürgermeisterwahl 2003 und 2009



Tab. 5.2 Ergebnis der Bürgermeisterwahl 2009 nach Wahlsprengeln

Wahlspren- gel	Wahl- berech- tigte	Abgegebene Stimmen				Von den abgegebenen gültigen Stimmen entfielen auf															
		insgesamt		davon		Mathiaschitz		Scheucher		Scheider		Wuiz		El Mesallamy		Parti		Petschnig		Wiedenbauer	
		abs.	%	ung.	gültig	abs.	%	abs.	%	abs.	%	abs.	%	abs.	%	abs.	%	abs.	%	abs.	%
111	276	134	48,6	5	129	30	23,3	36	27,9	45	34,9	8	6,2	-	-	-	-	6	4,7	4	3,1
211	548	280	51,1	9	271	61	22,5	67	24,7	92	33,9	29	10,7	4	1,5	1	0,4	9	3,3	8	3,0
311	561	284	50,6	15	269	54	20,1	54	20,1	121	45,0	20	7,4	-	-	-	-	12	4,5	8	3,0
411	563	263	46,7	11	252	42	16,7	74	29,4	102	40,5	23	9,1	2	0,8	-	-	4	1,6	5	2,0
511	585	360	61,5	12	348	79	22,7	86	24,7	134	38,5	23	6,6	2	0,6	2	0,6	8	2,3	14	4,0
512	418	248	59,3	8	240	44	18,3	60	25,0	97	40,4	19	7,9	-	-	-	-	9	3,8	9	3,8
513	310	180	58,1	7	173	43	24,9	42	24,3	55	31,8	13	7,5	-	-	3	1,7	7	4,0	10	5,8
514	516	284	55,0	7	277	65	23,5	68	24,5	102	36,8	24	8,7	1	0,4	2	0,7	2	0,7	13	4,7
521	384	221	57,6	5	216	38	17,6	74	34,3	69	31,9	22	10,2	-	-	2	0,9	4	1,9	7	3,2
531	57	43	75,4	8	35	11	31,4	9	25,7	12	34,3	1	2,9	-	-	-	-	-	-	2	5,7
611	361	237	65,7	14	223	49	22,0	55	24,7	78	35,0	9	4,0	-	-	2	0,9	15	6,7	15	6,7
612	400	244	61,0	8	236	40	16,9	36	15,3	147	62,3	9	3,8	-	-	-	-	1	0,4	3	1,3
613	803	493	61,4	14	479	94	19,6	92	19,2	236	49,3	20	4,2	2	0,4	2	0,4	8	1,7	25	5,2
621	292	146	50,0	9	137	29	21,2	32	23,4	62	45,3	9	6,6	-	-	-	-	1	0,7	4	2,9
622	643	391	60,8	6	385	116	30,1	56	14,5	173	44,9	21	5,5	2	0,5	1	0,3	3	0,8	13	3,4
623	286	170	59,4	10	160	32	20,0	34	21,3	78	48,8	11	6,9	1	0,6	-	-	1	0,6	3	1,9
624	353	219	62,0	7	212	70	33,0	34	16,0	91	42,9	7	3,3	-	-	-	-	3	1,4	7	3,3
625	363	235	64,7	16	219	56	25,6	34	15,5	95	43,4	17	7,8	-	-	-	-	8	3,7	9	4,1
711	314	191	60,8	12	179	54	30,2	36	20,1	56	31,3	26	14,5	1	0,6	-	-	1	0,6	5	2,8
712	390	235	60,3	16	219	51	23,3	39	17,8	102	46,6	8	3,7	2	0,9	1	0,5	3	1,4	13	5,9
713	469	274	58,4	11	263	59	22,4	61	23,2	120	45,6	10	3,8	-	-	-	-	3	1,1	10	3,8
714	245	125	51,0	1	124	33	26,6	22	17,7	62	50,0	4	3,2	-	-	-	-	1	0,8	2	1,6
715	290	173	59,7	2	171	19	11,1	25	14,6	108	63,2	6	3,5	-	-	-	-	2	1,2	11	6,4
716	381	229	60,1	12	217	53	24,4	56	25,8	80	36,9	13	6,0	1	0,5	2	0,9	3	1,4	9	4,1
717	433	243	56,1	19	224	61	27,2	46	20,5	94	42,0	11	4,9	1	0,4	1	0,4	5	2,2	5	2,2
811	272	166	61,0	8	158	52	32,9	29	18,4	50	31,6	14	8,9	3	1,9	2	1,3	2	1,3	6	3,8
812	411	260	63,3	12	248	76	30,6	44	17,7	93	37,5	15	6,0	3	1,2	1	0,4	7	2,8	9	3,6
813	574	347	60,5	20	327	68	20,8	97	29,7	110	33,6	30	9,2	1	0,3	1	0,3	8	2,4	12	3,7
814	334	226	67,7	15	211	38	18,0	64	30,3	82	38,9	14	6,6	-	-	3	1,4	6	2,8	4	1,9
821	445	265	59,6	15	250	74	29,6	52	20,8	64	25,6	41	16,4	-	-	-	-	10	4,0	9	3,6
822	459	268	58,4	9	259	58	22,4	57	22,0	107	41,3	22	8,5	1	0,4	1	0,4	4	1,5	9	3,5
823	285	195	68,4	4	191	58	30,4	49	25,7	64	33,5	4	2,1	-	-	1	0,5	2	1,0	13	6,8
824	412	238	57,8	19	219	51	23,3	64	29,2	84	38,4	14	6,4	1	0,5	-	-	2	0,9	3	1,4
825	573	369	64,4	8	361	87	24,1	92	25,5	135	37,4	29	8,0	2	0,6	2	0,6	8	2,2	6	1,7
831	532	298	56,0	8	290	74	25,5	64	22,1	90	31,0	25	8,6	5	1,7	2	0,7	12	4,1	18	6,2
832	532	333	62,6	9	324	70	21,6	73	22,5	137	42,3	23	7,1	1	0,3	2	0,6	4	1,2	14	4,3
833	351	216	61,5	12	204	39	19,1	56	27,5	80	39,2	19	9,3	-	-	1	0,5	3	1,5	6	2,9
841	401	271	67,6	7	264	56	21,2	96	36,4	59	22,3	35	13,3	-	-	1	0,4	4	1,5	13	4,9
842	434	300	69,1	16	284	64	22,5	84	29,6	72	25,4	47	16,5	1	0,4	2	0,7	5	1,8	9	3,2
843	448	288	64,3	12	276	70	25,4	75	27,2	82	29,7	30	10,9	2	0,7	4	1,4	10	3,6	3	1,1
911	424	310	73,1	15	295	42	14,2	93	31,5	113	38,3	24	8,1	1	0,3	2	0,7	7	2,4	13	4,4

Tab. 5.2 Fortsetzung

Wahlspren- gel	Wahl- berech- tigte	Abgegebene Stimmen				Von den abgegebenen gültigen Stimmen entfielen auf															
		insgesamt		davon		Mathiaschitz		Scheucher		Scheider		Wulz		El Mesallamy		Parti		Petschnig		Wiedenbauer	
		abs.	%	ung.	gültig	abs.	%	abs.	%	abs.	%	abs.	%	abs.	%	abs.	%	abs.	%	abs.	%
921	216	147	68,1	12	135	32	23,7	33	24,4	54	40,0	11	8,1	1	0,7	1	0,7	1	0,7	2	1,5
922	431	290	67,3	4	286	70	24,5	64	22,4	117	40,9	21	7,3	2	0,7	-	-	2	0,7	10	3,5
923	674	423	62,8	24	399	86	21,6	93	23,3	168	42,1	29	7,3	3	0,8	3	0,8	6	1,5	13	3,3
924	693	445	64,2	21	424	120	28,3	91	21,5	157	37,0	15	3,5	1	0,2	1	0,2	5	1,2	34	8,0
925	434	298	68,7	9	289	55	19,0	72	24,9	125	43,3	23	8,0	1	0,3	3	1,0	1	0,3	9	3,1
926	575	405	70,4	13	392	115	29,3	76	19,4	143	36,5	19	4,8	-	-	3	0,8	9	2,3	27	6,9
931	542	379	69,9	20	359	81	22,6	62	17,3	154	42,9	18	5,0	2	0,6	3	0,8	7	1,9	32	8,9
932	496	312	62,9	12	300	100	33,3	64	21,3	113	37,7	6	2,0	2	0,7	-	-	4	1,3	11	3,7
933	557	385	69,1	17	368	94	25,5	104	28,3	108	29,3	28	7,6	1	0,3	1	0,3	8	2,2	24	6,5
934	572	307	53,7	12	295	61	20,7	54	18,3	131	44,4	16	5,4	2	0,7	2	0,7	4	1,4	25	8,5
935	648	430	66,4	34	396	85	21,5	72	18,2	163	41,2	21	5,3	-	-	2	0,5	11	2,8	42	10,6
936	560	393	70,2	10	383	107	27,9	56	14,6	146	38,1	20	5,2	2	0,5	4	1,0	9	2,3	39	10,2
937	498	333	66,9	16	317	79	24,9	55	17,4	111	35,0	14	4,4	3	0,9	-	-	2	0,6	53	16,7
941	739	461	62,4	42	419	106	25,3	110	26,3	134	32,0	32	7,6	6	1,4	3	0,7	7	1,7	21	5,0
942	577	398	69,0	18	380	86	22,6	81	21,3	155	40,8	24	6,3	-	-	2	0,5	10	2,6	22	5,8
943	617	426	69,0	14	412	85	20,6	114	27,7	164	39,8	18	4,4	2	0,5	3	0,7	3	0,7	23	5,6
1011	581	385	66,3	7	378	66	17,5	88	23,3	190	50,3	11	2,9	2	0,5	4	1,1	5	1,3	12	3,2
1012	480	346	72,1	10	336	94	28,0	75	22,3	129	38,4	15	4,5	-	-	4	1,2	3	0,9	16	4,8
1020	582	373	64,1	11	362	74	20,4	55	15,2	207	57,2	9	2,5	-	-	2	0,6	5	1,4	10	2,8
1021	579	366	63,2	14	352	99	28,1	86	24,4	132	37,5	13	3,7	2	0,6	2	0,6	5	1,4	13	3,7
1022	653	398	60,9	26	372	93	25,0	78	21,0	150	40,3	27	7,3	1	0,3	2	0,5	4	1,1	17	4,6
1023	456	294	64,5	30	264	74	28,0	56	21,2	109	41,3	7	2,7	2	0,8	-	-	1	0,4	15	5,7
1024	485	307	63,3	8	299	71	23,7	64	21,4	131	43,8	11	3,7	1	0,3	5	1,7	4	1,3	12	4,0
1025	673	422	62,7	17	405	59	14,6	66	16,3	250	61,7	13	3,2	3	0,7	2	0,5	2	0,5	10	2,5
1026	706	495	70,1	8	487	120	24,6	91	18,7	228	46,8	19	3,9	3	0,6	3	0,6	9	1,8	14	2,9
1027	749	491	65,6	15	476	106	22,3	71	14,9	243	51,1	21	4,4	2	0,4	2	0,4	4	0,8	27	5,7
1028	601	421	70,0	15	406	95	23,4	67	16,5	195	48,0	14	3,4	1	0,2	3	0,7	6	1,5	25	6,2
1029	711	422	59,4	11	411	108	26,3	90	21,9	169	41,1	17	4,1	1	0,2	1	0,2	14	3,4	11	2,7
1031	864	541	62,6	11	530	90	17,0	115	21,7	282	53,2	13	2,5	2	0,4	1	0,2	10	1,9	17	3,2
1032	648	451	69,6	23	428	108	25,2	109	25,5	152	35,5	30	7,0	1	0,2	6	1,4	15	3,5	7	1,6
1041	637	397	62,3	13	384	57	14,8	46	12,0	259	67,4	6	1,6	1	0,3	6	1,6	2	0,5	7	1,8
1042	445	290	65,2	8	282	40	14,2	29	10,3	196	69,5	3	1,1	1	0,4	2	0,7	1	0,4	10	3,5
1043	329	199	60,5	13	186	49	26,3	30	16,1	89	47,8	7	3,8	-	-	-	-	1	0,5	10	5,4
1044	489	300	61,3	4	296	33	11,1	51	17,2	189	63,9	7	2,4	1	0,3	2	0,7	1	0,3	12	4,1
1051	566	342	60,4	21	321	85	26,5	66	20,6	136	42,4	12	3,7	-	-	3	0,9	8	2,5	11	3,4
1061	479	341	71,2	14	327	68	20,8	63	19,3	161	49,2	16	4,9	1	0,3	2	0,6	2	0,6	14	4,3
1062	387	236	61,0	14	222	46	20,7	51	23,0	97	43,7	9	4,1	3	1,4	6	2,7	4	1,8	6	2,7
1063	669	431	64,4	13	418	88	21,1	69	16,5	221	52,9	11	2,6	-	-	2	0,5	3	0,7	24	5,7
1064	343	220	64,1	6	214	63	29,4	46	21,5	75	35,0	12	5,6	1	0,5	4	1,9	2	0,9	11	5,1
1065	668	402	60,2	8	394	79	20,1	87	22,1	204	51,8	8	2,0	2	0,5	-	-	6	1,5	8	2,0
1066	327	206	63,0	12	194	50	25,8	49	25,3	82	42,3	4	2,1	-	-	-	-	1	0,5	8	4,1

Tab. 5.2 Fortsetzung

Wahlspren- gel	Wahl- berech- tigte	Abgegebene Stimmen		Von den abgegebenen gültigen Stimmen entfielen auf																	
		davon		Mathiaschitz		Scheucher		Scheider		Wulz		El Mesallamy		Partl		Petschnig		Wiedenbauer			
		abs.	%	abs.	%	abs.	%	abs.	%	abs.	%	abs.	%	abs.	%	abs.	%	abs.	%		
1067	739	485	65,6	13	472	137	29,0	56	11,9	232	49,2	21	4,4	3	0,6	2	0,4	5	1,1	16	3,4
1111	380	257	67,6	9	248	71	28,6	64	25,8	82	33,1	9	3,6	1	0,4	4	1,6	6	2,4	11	4,4
1112	638	442	69,3	18	424	94	22,2	99	23,3	172	40,6	27	6,4	5	1,2	1	0,2	5	1,2	21	5,0
1121	400	256	64,0	11	245	48	19,6	55	22,4	115	46,9	9	3,7	-	-	3	1,2	5	2,0	10	4,1
1122	467	291	62,3	14	277	80	28,9	66	23,8	103	37,2	15	5,4	2	0,7	3	1,1	-	-	8	2,9
1131	391	243	62,1	13	230	45	19,6	38	16,5	125	54,3	11	4,8	-	-	2	0,9	4	1,7	5	2,2
1132	377	242	64,2	9	233	56	24,0	49	21,0	104	44,6	12	5,2	1	0,4	1	0,4	2	0,9	8	3,4
1133	296	196	66,2	17	179	65	36,3	37	20,7	64	35,8	5	2,8	-	-	1	0,6	3	1,7	4	2,2
1134	349	200	57,3	5	195	48	24,6	49	25,1	81	41,5	6	3,1	-	-	2	1,0	3	1,5	6	3,1
1135	316	171	54,1	2	169	43	25,4	35	20,7	74	43,8	7	4,1	1	0,6	-	-	2	1,2	7	4,1
1136	326	216	66,3	8	208	79	38,0	42	20,2	74	35,6	5	2,4	3	1,4	1	0,5	2	1,0	2	1,0
1137	401	258	64,3	9	249	55	22,1	38	15,3	125	50,2	18	7,2	2	0,8	1	0,4	1	0,4	9	3,6
1141	514	329	64,0	22	307	109	35,5	73	23,8	96	31,3	12	3,9	-	-	1	0,3	3	1,0	13	4,2
1142	578	399	69,0	9	390	108	27,7	86	22,1	164	42,1	12	3,1	-	-	3	0,8	4	1,0	13	3,3
1210	516	356	69,0	12	344	76	22,1	72	20,9	153	44,5	18	5,2	1	0,3	-	-	13	3,8	11	3,2
1211	541	336	62,1	16	320	92	28,8	65	20,3	114	35,6	23	7,2	3	0,9	2	0,6	5	1,6	16	5,0
1212	605	391	64,6	18	373	76	20,4	86	23,1	157	42,1	19	5,1	5	1,3	4	1,1	7	1,9	19	5,1
1213	788	520	66,0	26	494	105	21,3	97	19,6	236	47,8	34	6,9	3	0,6	1	0,2	6	1,2	12	2,4
1214	500	347	69,4	6	341	64	18,8	79	23,2	162	47,5	19	5,6	1	0,3	-	-	4	1,2	12	3,5
1215	320	186	58,1	9	177	48	27,1	47	26,6	55	31,1	11	6,2	4	2,3	-	-	5	2,8	7	4,0
1216	406	273	67,2	18	255	59	23,1	65	25,5	96	37,6	21	8,2	-	-	1	0,4	2	0,8	11	4,3
1217	542	375	69,2	13	362	97	26,8	59	16,3	151	41,7	27	7,5	3	0,8	-	-	15	4,1	10	2,8
1218	429	302	70,4	8	294	67	22,8	74	25,2	104	35,4	31	10,5	3	1,0	2	0,7	7	2,4	6	2,0
1219	457	324	70,9	14	310	59	19,0	64	20,6	155	50,0	14	4,5	-	-	-	-	9	2,9	9	2,9
1221	504	290	57,5	21	269	27	10,0	43	16,0	174	64,7	15	5,6	3	1,1	-	-	4	1,5	3	1,1
1222	451	312	69,2	9	303	76	25,1	83	27,4	100	33,0	26	8,6	1	0,3	-	-	4	1,3	13	4,3
1223	676	429	63,5	18	411	108	26,3	92	22,4	111	27,0	62	15,1	4	1,0	3	0,7	14	3,4	17	4,1
1224	614	424	69,1	23	401	127	31,7	95	23,7	111	27,7	45	11,2	5	1,2	-	-	8	2,0	10	2,5
1225	583	407	69,8	4	403	87	21,6	84	20,8	147	36,5	67	16,6	1	0,2	-	-	3	0,7	14	3,5
1231	456	305	66,9	8	297	78	26,3	75	25,3	109	36,7	17	5,7	2	0,7	-	-	5	1,7	11	3,7
1232	559	297	53,1	10	287	43	15,0	55	19,2	166	57,8	18	6,3	1	0,3	1	0,3	1	0,3	2	0,7
1233	873	623	71,4	26	597	167	28,0	118	19,8	192	32,2	77	12,9	5	0,8	6	1,0	15	2,5	17	2,8
1234	470	315	67,0	9	306	71	23,2	66	21,6	125	40,8	25	8,2	-	-	-	-	6	2,0	13	4,2
1235	698	504	72,2	15	489	114	23,3	98	20,0	185	37,8	66	13,5	1	0,2	4	0,8	7	1,4	14	2,9
1241	430	274	63,7	10	264	59	22,3	67	25,4	103	39,0	20	7,6	1	0,4	-	-	6	2,3	8	3,0
1242	408	242	59,3	7	235	54	23,0	32	13,6	119	50,6	13	5,5	-	-	1	0,4	3	1,3	13	5,5
1243	472	282	59,7	9	273	63	23,1	40	14,7	148	54,2	9	3,3	-	-	1	0,4	3	1,1	9	3,3
1244	453	277	61,1	9	268	53	19,8	46	17,2	141	52,6	10	3,7	1	0,4	1	0,4	2	0,7	14	5,2
1251	640	380	59,4	11	369	75	20,3	114	30,9	131	35,5	30	8,1	1	0,3	4	1,1	7	1,9	7	1,9
1252	588	369	62,8	13	356	74	20,8	62	17,4	154	43,3	34	9,6	-	-	1	0,3	17	4,8	14	3,9
1253	675	435	64,4	23	412	88	21,4	90	21,8	157	38,1	37	9,0	3	0,7	1	0,2	10	2,4	26	6,3

Tab. 5.2 Schluss

Wahlspren- gel	Wahl- berech- tigte	Abgegebene Stimmen			Von den abgegebenen gültigen Stimmen entfielen auf																
		insgesamt	davon		Mathiaschitz	Scheucher		Wuiz		El Mesallamy		Parti	Petschnig		Wiedenbauer						
			abs.	ung.		gültig	abs.	%	abs.	%	abs.		%	abs.	%	abs.	%				
1254	630	389	61,7	12	377	86	22,8	127	33,7	109	28,9	32	8,5	1	0,3	2	0,5	6	1,6	14	3,7
1261	474	303	63,9	15	288	87	30,2	72	25,0	82	28,5	23	8,0	2	0,7	5	1,7	5	1,7	12	4,2
1262	439	295	67,2	10	285	66	23,2	88	30,9	74	26,0	25	8,8	3	1,1	4	1,4	7	2,5	18	6,3
1311	473	309	65,3	12	297	73	24,6	64	21,5	133	44,8	14	4,7	-	-	2	0,7	5	1,7	6	2,0
1312	669	431	64,4	13	418	102	24,4	116	27,8	159	38,0	21	5,0	2	0,5	2	0,5	4	1,0	12	2,9
1313	430	301	70,0	12	289	45	15,6	36	12,5	178	61,6	13	4,5	-	-	1	0,3	1	0,3	15	5,2
1314	505	346	68,5	16	330	93	28,2	65	19,7	128	38,8	26	7,9	1	0,3	-	-	7	2,1	10	3,0
1315	635	404	63,6	16	388	95	24,5	86	22,2	164	42,3	15	3,9	-	-	1	0,3	10	2,6	17	4,4
1316	559	363	64,9	7	356	78	21,9	51	14,3	178	50,0	17	4,8	-	-	2	0,6	9	2,5	21	5,9
1321	631	451	71,5	14	437	110	25,2	89	20,4	158	36,2	51	11,7	1	0,2	-	-	8	1,8	20	4,6
1322	503	357	71,0	21	336	92	27,4	76	22,6	123	36,6	21	6,3	1	0,3	1	0,3	9	2,7	13	3,9
1323	759	528	69,6	28	500	120	24,0	110	22,0	183	36,6	46	9,2	3	0,6	4	0,8	12	2,4	22	4,4
1324	456	324	71,1	13	311	92	29,6	58	18,6	115	37,0	19	6,1	-	-	-	-	8	2,6	19	6,1
1325	475	294	61,9	8	286	83	29,0	63	22,0	106	37,1	23	8,0	1	0,3	2	0,7	2	0,7	6	2,1
1331	415	274	66,0	11	263	70	26,6	50	19,0	102	38,8	21	8,0	-	-	3	1,1	2	0,8	15	5,7
1411	749	544	72,6	14	530	146	27,5	131	24,7	183	34,5	30	5,7	1	0,2	2	0,4	11	2,1	26	4,9
1412	386	289	74,9	11	278	82	29,5	61	21,9	108	38,8	10	3,6	-	-	2	0,7	5	1,8	10	3,6
1421	422	294	69,7	18	276	70	25,4	68	24,6	117	42,4	12	4,3	-	-	-	-	2	0,7	7	2,5
1422	618	434	70,2	17	417	113	27,1	119	28,5	147	35,3	13	3,1	-	-	3	0,7	6	1,4	16	3,8
1423	629	482	76,6	49	433	104	24,0	112	25,9	169	39,0	11	2,5	-	-	3	0,7	13	3,0	21	4,8
1424	477	335	70,2	15	320	106	33,1	64	20,0	114	35,6	13	4,1	3	0,9	-	-	3	0,9	17	5,3
1431	679	493	72,6	13	480	128	26,7	131	27,3	172	35,8	12	2,5	-	-	5	1,0	12	2,5	20	4,2
1511	682	472	69,2	17	455	109	24,0	129	28,4	167	36,7	15	3,3	1	0,2	5	1,1	7	1,5	22	4,8
1512	706	467	66,1	12	455	94	20,7	100	22,0	195	42,9	43	9,5	2	0,4	2	0,4	4	0,9	15	3,3
1513	537	383	71,3	24	359	85	23,7	72	20,1	159	44,3	22	6,1	1	0,3	1	0,3	4	1,1	15	4,2
1	x	32	x	-	32	5	15,6	9	28,1	14	43,8	-	-	-	-	-	-	-	-	4	12,5
4	x	145	x	7	138	34	24,6	68	49,3	30	21,7	2	1,4	-	-	-	-	2	1,4	2	1,4
8	x	34	x	3	31	5	16,1	19	61,3	6	19,4	-	-	1	3,2	-	-	-	-	-	-
10 ¹⁾	x	2.351	x	92	2.259	595	26,3	565	25,0	766	33,9	170	7,5	6	0,3	11	0,5	40	1,8	106	4,7
13 ²⁾	x	2.820	x	132	2.688	708	26,3	615	22,9	970	36,1	205	7,6	6	0,2	10	0,4	34	1,3	140	5,2
Klgft.	74.828	53.664	71,7	2.199	51.465	12.358	24,0	11.385	22,1	20.928	40,7	3.261	6,3	203	0,4	272	0,5	891	1,7	2.167	4,2

1) Briefwähler
2) Vorwahltag

Tab. 5.3 Ergebnis der Bürgermeisterwahl 2009 im Vergleich mit der Bürgermeisterwahl 2003 nach Wahlsprengeln

Wahl- spreng- gel	Wahl Wahl	Wahl- be- rech- tigte	Abgegebene Stimmen				Von den abgegebenen gültigen Stimmen entfielen auf											
			insgesamt		davon		Mathiaschitz/ Wiedenbauer		Scheucher/ Scheucher		Scheider/ Canori		Wuiz/ Wuiz		Scheider+ Petschnig/ Canori		Mathiaschitz+ Wiedenbauer/ Wiedenbauer	
			abs.	%	ung.	gültig	abs.	%	abs.	%	abs.	%	abs.	%	abs.	%	abs.	%
111	BMW 09	276	134	48,6	5	129	30	23,3	36	27,9	45	34,9	8	6,2	51	39,5	34	26,4
	BMW 03	258	140	54,3	16	124	19	15,3	63	50,8	26	21,0	16	12,9	26	21,0	19	15,3
	Veränd.	18	-6	-5,7	-11	5	11	7,9	-27	-22,9	19	13,9	-8	-6,7	25	18,6	15	11,0
211	BMW 09	548	280	51,1	9	271	61	22,5	67	24,7	92	33,9	29	10,7	101	37,3	69	25,5
	BMW 03	567	303	53,4	18	285	49	17,2	141	49,5	55	19,3	40	14,0	55	19,3	49	17,2
	Veränd.	-19	-23	-2,3	-9	-14	12	5,3	-74	-24,8	37	14,7	-11	-3,3	46	18,0	20	8,3
311	BMW 09	561	284	50,6	15	269	54	20,1	54	20,1	121	45,0	20	7,4	133	49,4	62	23,0
	BMW 03	495	275	55,6	10	265	48	18,1	134	50,6	58	21,9	25	9,4	58	21,9	48	18,1
	Veränd.	66	9	-4,9	5	4	6	2,0	-80	-30,5	63	23,1	-5	-2,0	75	27,6	14	4,9
411	BMW 09	563	263	46,7	11	252	42	16,7	74	29,4	102	40,5	23	9,1	106	42,1	47	18,7
	BMW 03	508	272	53,5	15	257	43	16,7	137	53,3	57	22,2	20	7,8	57	22,2	43	16,7
	Veränd.	55	-9	-6,8	-4	-5	-1	-0,1	-63	-23,9	45	18,3	3	1,3	49	19,9	4	1,9
511	BMW 09	585	360	61,5	12	348	79	22,7	86	24,7	134	38,5	23	6,6	142	40,8	93	26,7
	BMW 03	449	269	59,9	9	260	75	28,8	120	46,2	47	18,1	18	6,9	47	18,1	75	28,8
	Veränd.	136	91	1,6	3	88	4	-6,1	-34	-21,4	87	20,4	5	-0,3	95	22,7	18	-2,1
512	BMW 09	418	248	59,3	8	240	44	18,3	60	25,0	97	40,4	19	7,9	106	44,2	53	22,1
	BMW 03	385	211	54,8	11	200	61	30,5	80	40,0	41	20,5	18	9,0	41	20,5	61	30,5
	Veränd.	33	37	4,5	-3	40	-17	-12,2	-20	-15,0	56	19,9	1	-1,1	65	23,7	-8	-8,4
513	BMW 09	310	180	58,1	7	173	43	24,9	42	24,3	55	31,8	13	7,5	62	35,8	53	30,6
	BMW 03	330	206	62,4	7	199	48	24,1	95	47,7	33	16,6	23	11,6	33	16,6	48	24,1
	Veränd.	-20	-26	-4,4	-	-26	-5	0,7	-53	-23,5	22	15,2	-10	-4,0	29	19,3	5	6,5
514	BMW 09	516	284	55,0	7	277	65	23,5	68	24,5	102	36,8	24	8,7	104	37,5	78	28,2
	BMW 03	431	247	57,3	12	235	73	31,1	102	43,4	39	16,6	21	8,9	39	16,6	73	31,1
	Veränd.	85	37	-2,3	-5	42	-8	-7,6	-34	-18,9	63	20,2	3	-0,3	65	20,9	5	-2,9
521	BMW 09	384	221	57,6	5	216	38	17,6	74	34,3	69	31,9	22	10,2	73	33,8	45	20,8
	BMW 03	418	228	54,5	20	208	45	21,6	95	45,7	39	18,8	29	13,9	39	18,8	45	21,6
	Veränd.	-34	-7	3,0	-15	8	-7	-4,0	-21	-11,4	30	13,2	-7	-3,8	34	15,0	-	-0,8
531	BMW 09	57	43	75,4	8	35	11	31,4	9	25,7	12	34,3	1	2,9	12	34,3	13	37,1
	BMW 03	63	90	142,9	16	74	25	33,8	40	54,1	4	5,4	5	6,8	4	5,4	25	33,8
	Veränd.	-6	-47	-67,4	-8	-39	-14	-2,4	-31	-28,3	8	28,9	-4	-3,9	8	28,9	-12	-3,4

Tab. 5.3 Fortsetzung

Wahl- spren- gel	Wahl	Wahl- be- rech- tigte	Abgegebene Stimmen				Von den abgegebenen gültigen Stimmen entfielen auf											
			insgesamt		davon		Scheucher/ Scheucher		Scheider/ Canori		Wulz/ Wulz		Scheider+ Petschnig/ Canori		Matthiaschitz+ Wiedenbauer/ Wiedenbauer			
			abs.	%	ung.	gültig	abs.	%	abs.	%	abs.	%	abs.	%	abs.	%	abs.	%
611	BMW 09	361	237	65,7	14	223	49	22,0	55	24,7	78	35,0	9	4,0	93	41,7	64	28,7
	BMW 03 Veränd.	353	214	60,6	10	204	54	26,5	107	52,5	29	14,2	14	6,9	29	14,2	54	26,5
612	BMW 09	400	244	61,0	8	236	40	16,9	36	15,3	147	62,3	9	3,8	148	62,7	43	18,2
	BMW 03 Veränd.	305	175	57,4	10	165	62	37,6	68	41,2	26	15,8	9	5,5	26	15,8	62	37,6
613	BMW 09	803	493	61,4	14	479	94	19,6	92	19,2	236	49,3	20	4,2	244	50,9	119	24,8
	BMW 03 Veränd.	719	444	61,8	23	421	127	30,2	194	46,1	80	19,0	20	4,8	80	19,0	127	30,2
621	BMW 09	292	146	50,0	9	137	29	21,2	32	23,4	62	45,3	9	6,6	63	46,0	33	24,1
	BMW 03 Veränd.	252	131	52,0	21	110	13	11,8	61	55,5	27	24,5	9	8,2	27	24,5	13	11,8
622	BMW 09	643	391	60,8	6	385	116	30,1	56	14,5	173	44,9	21	5,5	176	45,7	129	33,5
	BMW 03 Veränd.	653	437	66,9	41	396	138	34,8	156	39,4	70	17,7	32	8,1	70	17,7	138	34,8
623	BMW 09	286	170	59,4	10	160	32	20,0	34	21,3	78	48,8	11	6,9	79	49,4	35	21,9
	BMW 03 Veränd.	329	188	57,1	7	181	53	29,3	85	47,0	26	14,4	17	9,4	26	14,4	53	29,3
624	BMW 09	353	219	62,0	7	212	70	33,0	34	16,0	91	42,9	7	3,3	94	44,3	77	36,3
	BMW 03 Veränd.	336	212	63,1	11	201	96	47,8	54	26,9	37	18,4	14	7,0	37	18,4	96	47,8
625	BMW 09	363	224	61,7	8	216	54	25,0	98	45,4	44	20,4	20	9,3	44	20,4	54	25,0
	BMW 03 Veränd.	-	11	3,0	8	3	2	0,6	-64	-29,8	51	23,0	-3	-1,5	59	26,7	11	4,7
711	BMW 09	314	191	60,8	12	179	54	30,2	36	20,1	56	31,3	26	14,5	57	31,8	59	33,0
	BMW 03 Veränd.	323	205	63,5	10	195	54	27,7	95	48,7	20	10,3	26	13,3	20	10,3	54	27,7
712	BMW 09	390	235	60,3	16	219	51	23,3	39	17,8	102	46,6	8	3,7	105	47,9	64	29,2
	BMW 03 Veränd.	348	238	68,4	7	231	109	47,2	77	33,3	36	15,6	9	3,9	36	15,6	109	47,2
		42	-3	-8,1	9	-12	-58	-23,9	-38	-15,5	66	31,0	-1	-0,2	69	32,4	-45	-18,0

Tab. 5.3 Fortsetzung

Wahlspren- gel	Wahl- be- rech- tigte	Abgegebene Stimmen				Von den abgegebenen gültigen Stimmen entfielen auf											
		insgesamt		davon		Mathiaschitz/ Wiedenbauer		Scheucher/ Scheucher		Scheider/ Canori		Wulz/ Wulz		Scheider+ Petschnig./ Canori		Mathiaschitz+ Wiedenbauer/ Wiedenbauer	
		abs.	%	ung.	gültig	abs.	%	abs.	%	abs.	%	abs.	%	abs.	%	abs.	%
713	BMW 09	274	58,4	11	263	59	22,4	61	23,2	120	45,6	10	3,8	123	46,8	69	26,2
	BMW 03 Veränd.	286	59,2	13	273	86	31,5	119	43,6	59	21,6	9	3,3	59	21,6	86	31,5
714	BMW 09	125	51,0	1	124	33	26,6	22	17,7	62	50,0	4	3,2	63	50,8	35	28,2
	BMW 03 Veränd.	170	63,2	5	165	59	35,8	61	37,0	38	23,0	7	4,2	38	23,0	59	35,8
715	BMW 09	173	59,7	2	171	19	11,1	25	14,6	108	63,2	6	3,5	110	64,3	30	17,5
	BMW 03 Veränd.	180	55,7	11	169	66	39,1	72	42,6	26	15,4	5	3,0	26	15,4	66	39,1
716	BMW 09	229	60,1	12	217	53	24,4	56	25,8	80	36,9	13	6,0	83	38,2	62	28,6
	BMW 03 Veränd.	243	62,8	10	233	59	25,3	108	46,4	46	19,7	20	8,6	46	19,7	59	25,3
717	BMW 09	243	56,1	19	224	61	27,2	46	20,5	94	42,0	11	4,9	99	44,2	66	29,5
	BMW 03 Veränd.	285	60,1	21	264	90	34,1	110	41,7	46	17,4	18	6,8	46	17,4	90	34,1
811	BMW 09	166	61,0	8	158	52	32,9	29	18,4	50	31,6	14	8,9	52	32,9	58	36,7
	BMW 03 Veränd.	166	61,9	5	161	39	24,2	77	47,8	20	12,4	25	15,5	20	12,4	39	24,2
812	BMW 09	260	63,3	12	248	76	30,6	44	17,7	93	37,5	15	6,0	100	40,3	85	34,3
	BMW 03 Veränd.	244	58,0	19	225	56	24,9	96	42,7	44	19,6	29	12,9	44	19,6	56	24,9
813	BMW 09	347	60,5	20	327	68	20,8	97	29,7	110	33,6	30	9,2	118	36,1	80	24,5
	BMW 03 Veränd.	341	62,0	24	317	77	24,3	144	45,4	49	15,5	47	14,8	49	15,5	77	24,3
814	BMW 09	226	67,7	15	211	38	18,0	64	30,3	82	38,9	14	6,6	88	41,7	42	19,9
	BMW 03 Veränd.	231	61,8	15	216	27	12,5	128	59,3	44	20,4	17	7,9	44	20,4	27	12,5
821	BMW 09	265	59,6	15	250	74	29,6	52	20,8	64	25,6	41	16,4	74	29,6	83	33,2
	BMW 03 Veränd.	264	60,1	14	250	57	22,8	115	46,0	34	13,6	44	17,6	34	13,6	57	22,8
		1	-0,6	1	-	17	6,8	-63	-25,2	30	12,0	-3	-1,2	40	16,0	26	10,4

Tab. 5.3 Fortsetzung

Wahlspren- gel	Wahl	Wahl- be- rech- tigte	Abgegebene Stimmen				Von den abgegebenen gültigen Stimmen entfielen auf											
			insgesamt		davon		Mathiaschitz/ Wiedenbauer		Scheucher/ Scheucher		Scheider/ Canori		Wulz/ Wulz		Scheider+ Petschnig./ Canori		Mathiaschitz+ Wiedenbauer/ Wiedenbauer	
			abs.	%	ung.	gültig	abs.	%	abs.	%	abs.	%	abs.	%	abs.	%	abs.	%
822	BMW 09	459	58,4	9	259	58	22,4	57	22,0	107	41,3	22	8,5	111	42,9	67	25,9	
	BMW 03	447	65,3	21	271	66	24,4	129	47,6	57	21,0	19	7,0	57	21,0	66	24,4	
	Veränd.	12	-6,9	-12	-12	-8	-2,0	-72	-25,6	50	20,3	3	1,5	54	21,8	1	1,5	
823	BMW 09	285	68,4	4	191	58	30,4	49	25,7	64	33,5	4	2,1	66	34,6	71	37,2	
	BMW 03	324	68,2	9	212	79	37,3	89	42,0	30	14,2	14	6,6	30	14,2	79	37,3	
	Veränd.	-39	0,2	-5	-21	-21	-6,9	-40	-16,3	34	19,4	-10	-4,5	36	20,4	-8	-0,1	
824	BMW 09	412	57,8	19	219	51	23,3	64	29,2	84	38,4	14	6,4	86	39,3	54	24,7	
	BMW 03	469	57,4	19	250	58	23,2	126	50,4	44	17,6	22	8,8	44	17,6	58	23,2	
	Veränd.	-57	0,4	-	-31	-7	0,1	-62	-21,2	40	20,8	-8	-2,4	42	21,7	-4	1,5	
825	BMW 09	573	64,4	8	361	87	24,1	92	25,5	135	37,4	29	8,0	143	39,6	93	25,8	
	BMW 03	564	65,6	18	352	91	25,9	174	49,4	47	13,4	40	11,4	47	13,4	91	25,9	
	Veränd.	9	-1,2	-10	9	-4	-1,8	-82	-23,9	88	24,0	-11	-3,3	96	26,3	2	-0,1	
831	BMW 09	532	56,0	8	290	74	25,5	64	22,1	90	31,0	25	8,6	102	35,2	92	31,7	
	BMW 03	516	54,8	26	257	72	28,0	106	41,2	53	20,6	26	10,1	53	20,6	72	28,0	
	Veränd.	16	1,2	-18	33	2	-2,5	-42	-19,2	37	10,4	-1	-1,5	49	14,5	20	3,7	
832	BMW 09	532	62,6	9	324	70	21,6	73	22,5	137	42,3	23	7,1	141	43,5	84	25,9	
	BMW 03	542	61,6	18	316	85	26,9	143	45,3	73	23,1	15	4,7	73	23,1	85	26,9	
	Veränd.	-10	1,0	-9	8	-15	-5,3	-70	-22,7	64	19,2	8	2,4	68	20,4	-1	-1,0	
833	BMW 09	351	61,5	12	204	39	19,1	56	27,5	80	39,2	19	9,3	83	40,7	45	22,1	
	BMW 03	330	62,7	18	189	37	19,6	105	55,6	32	16,9	15	7,9	32	16,9	37	19,6	
	Veränd.	21	-1,2	-6	15	2	-0,5	-49	-28,1	48	22,3	4	1,4	51	23,8	8	2,5	
841	BMW 09	401	67,6	7	264	56	21,2	96	36,4	59	22,3	35	13,3	63	23,9	69	26,1	
	BMW 03	444	69,1	32	275	53	19,3	150	54,5	44	16,0	28	10,2	44	16,0	53	19,3	
	Veränd.	-43	-1,6	-25	-11	3	1,9	-54	-18,2	15	6,3	7	3,1	19	7,9	16	6,9	
842	BMW 09	434	69,1	16	284	64	22,5	84	29,6	72	25,4	47	16,5	77	27,1	73	25,7	
	BMW 03	421	65,8	18	259	35	13,5	141	54,4	56	21,6	27	10,4	56	21,6	35	13,5	
	Veränd.	13	3,3	-2	25	29	9,0	-57	-24,9	16	3,7	20	6,1	21	5,5	38	12,2	
843	BMW 09	448	64,3	12	276	70	25,4	75	27,2	82	29,7	30	10,9	92	33,3	73	26,4	
	BMW 03	432	63,2	14	259	51	19,7	131	50,6	44	17,0	33	12,7	44	17,0	51	19,7	
	Veränd.	16	1,1	-2	17	19	5,7	-56	-23,4	38	12,7	-3	-1,9	48	16,3	22	6,8	

Tab. 5.3 Fortsetzung

Wahlspren- gel	Wahl- be- rech- tigte	Abgegebene Stimmen				Von den abgegebenen gültigen Stimmen entfielen auf											
		insgesamt		davon		Matthiaschitz/ Wiedenbauer		Scheucher/ Scheucher		Scheider/ Canori		Wulz/ Wulz		Scheider+ Petschnig/ Canori		Matthiaschitz+ Wiedenbauer/ Wiedenbauer	
		abs.	%	ung.	gültig	abs.	%	abs.	%	abs.	%	abs.	%	abs.	%	abs.	%
911	BMW 09	407	76,2	11	299	47	15,7	71	23,7	41	13,7	23	7,7	44	14,7	48	16,1
	BMW 03	429	70,6	35	268	57	21,3	130	48,5	53	19,8	28	10,4	53	19,8	57	21,3
	Veränd.	-22	5,5	-24	31	-10	-5,5	-59	-24,8	-12	-6,1	-5	-2,8	-9	-5,1	-9	-5,2
921	BMW 09	204	75,5	2	152	34	22,4	24	15,8	19	12,5	9	5,9	21	13,8	35	23,0
	BMW 03	228	57,5	14	117	38	32,5	48	41,0	18	15,4	13	11,1	18	15,4	38	32,5
	Veränd.	-24	18,0	-12	35	-4	-10,1	-24	-25,2	1	-2,9	-4	-5,2	3	-1,6	-3	-9,5
922	BMW 09	415	74,0	5	302	89	29,5	34	11,3	35	11,6	25	8,3	40	13,2	92	30,5
	BMW 03	458	63,5	22	269	102	37,9	99	36,8	48	17,8	20	7,4	48	17,8	102	37,9
	Veränd.	-43	10,4	-17	33	-13	-8,4	-65	-25,5	-13	-6,3	5	0,8	-8	-4,6	-10	-7,5
923	BMW 09	656	66,0	9	424	77	18,2	80	18,9	59	13,9	22	5,2	72	17,0	79	18,6
	BMW 03	663	57,0	21	357	93	26,1	159	44,5	60	16,8	45	12,6	60	16,8	93	26,1
	Veränd.	-7	9,0	-12	67	-16	-7,9	-79	-25,7	-1	-2,9	-23	-7,4	12	0,2	-14	-7,4
924	BMW 09	697	70,2	6	483	151	31,3	56	11,6	46	9,5	40	8,3	51	10,6	153	31,7
	BMW 03	702	65,7	51	410	190	46,3	136	33,2	62	15,1	22	5,4	62	15,1	190	46,3
	Veränd.	-5	4,5	-45	73	-39	-15,1	-80	-21,6	-16	-5,6	18	2,9	-11	-4,6	-37	-14,7
925	BMW 09	414	65,9	5	268	62	23,1	46	17,2	25	9,3	23	8,6	30	11,2	62	23,1
	BMW 03	430	63,3	12	260	72	27,7	113	43,5	58	22,3	17	6,5	58	22,3	72	27,7
	Veränd.	-16	2,7	-7	8	-10	-4,6	-67	-26,3	-33	-13,0	6	2,0	-28	-11,1	-10	-4,6
926	BMW 09	576	74,1	8	419	121	28,9	40	9,5	41	9,8	41	9,8	43	10,3	127	30,3
	BMW 03	546	64,1	18	332	115	34,6	133	40,1	60	18,1	24	7,2	60	18,1	115	34,6
	Veränd.	30	10,0	-10	87	6	-5,8	-93	-30,5	-19	-8,3	17	2,6	-17	-7,8	12	-4,3
931	BMW 09	1.635	71,4	34	1.134	282	24,9	166	14,6	155	13,7	101	8,9	179	15,8	297	26,2
	BMW 03	715	67,3	39	442	238	53,8	126	28,5	56	12,7	22	5,0	56	12,7	238	53,8
	Veränd.	920	4,2	-5	692	44	-29,0	40	-13,9	99	1,0	79	3,9	123	3,1	59	-27,7
932	BMW 09	485	70,9	7	337	105	31,2	64	19,0	33	9,8	24	7,1	37	11,0	108	32,0
	BMW 03	496	65,1	11	312	116	37,2	129	41,3	51	16,3	16	5,1	51	16,3	116	37,2
	Veränd.	-11	5,8	-4	25	-11	-6,0	-65	-22,4	-18	-6,6	8	2,0	-14	-5,4	-8	-5,1
933	BMW 09	540	69,8	10	367	80	21,8	71	19,3	68	18,5	37	10,1	76	20,7	81	22,1
	BMW 03	492	61,4	16	286	83	29,0	142	49,7	32	11,2	29	10,1	32	11,2	83	29,0
	Veränd.	48	8,4	-6	81	-3	-7,2	-71	-30,3	36	7,3	8	-0,1	44	9,5	-2	-7,0

Tab. 5.3 Fortsetzung

Wahlspren- gel	Wahl- be- rech- tigte	Abgegebene Stimmen										Von den abgegebenen gültigen Stimmen entfielen auf												
		insgesamt					davon					Mathiaschitz/ Wiedenbauer		Scheucher/ Scheucher		Scheider/ Canori		Wulz/ Wulz		Scheider+ Petschnig./ Canori		Mathiaschitz+ Wiedenbauer/ Wiedenbauer		
		abs.	%	ung.	gültig		abs.	%	abs.	%	abs.	%	abs.	%	abs.	%	abs.	%	abs.	%	abs.	%	abs.	%
934	BMW 09	572	53,7	12	295	61	20,7	54	18,3	131	44,4	16	5,4	135	45,8	86	29,2							
	BMW 03	521	58,2	16	287	173	60,3	70	24,4	25	8,7	19	6,6	25	8,7	173	60,3							
	Veränd.	51	-4,5	-4	8	-112	-39,6	-16	-6,1	106	35,7	-3	-1,2	110	37,1	-87	-31,1							
935	BMW 09	648	66,4	34	396	85	21,5	72	18,2	163	41,2	21	5,3	174	43,9	127	32,1							
	BMW 03	686	58,6	21	381	183	48,0	109	28,6	57	15,0	32	8,4	57	15,0	183	48,0							
	Veränd.	-38	7,8	13	15	-98	-26,6	-37	-10,4	106	26,2	-11	-3,1	117	29,0	-56	-16,0							
936	BMW 09	560	70,2	10	383	107	27,9	56	14,6	146	38,1	20	5,2	155	40,5	146	38,1							
	BMW 03	554	63,0	20	329	156	47,4	101	30,7	41	12,5	31	9,4	41	12,5	156	47,4							
	Veränd.	6	7,2	-10	54	-49	-19,5	-45	-16,1	105	25,7	-11	-4,2	114	28,0	-10	-9,3							
941	BMW 09	739	62,4	42	419	106	25,3	110	26,3	134	32,0	32	7,6	141	33,7	127	30,3							
	BMW 03	658	59,4	30	361	103	28,5	145	40,2	60	16,6	53	14,7	60	16,6	103	28,5							
	Veränd.	81	3,0	12	58	3	-3,2	-35	-13,9	74	15,4	-21	-7,0	81	17,0	24	1,8							
942	BMW 09	577	69,0	18	380	86	22,6	81	21,3	155	40,8	24	6,3	165	43,4	108	28,4							
	BMW 03	529	67,5	23	334	90	26,9	164	49,1	63	18,9	17	5,1	63	18,9	90	26,9							
	Veränd.	48	1,5	-5	46	-4	-4,3	-83	-27,8	92	21,9	7	1,2	102	24,6	18	1,5							
943	BMW 09	617	69,0	14	412	85	20,6	114	27,7	164	39,8	18	4,4	167	40,5	108	26,2							
	BMW 03	594	64,6	13	371	112	30,2	132	35,6	100	27,0	27	7,3	100	27,0	112	30,2							
	Veränd.	23	4,4	1	41	-27	-9,6	-18	-7,9	64	12,9	-9	-2,9	67	13,6	-4	-4,0							
1011	BMW 09	581	66,3	7	378	66	17,5	88	23,3	190	50,3	11	2,9	195	51,6	78	20,6							
	BMW 03	587	58,4	20	323	127	39,3	111	34,4	72	22,3	13	4,0	72	22,3	127	39,3							
	Veränd.	-6	7,8	-13	55	-61	-21,9	-23	-11,1	118	28,0	-2	-1,1	123	29,3	-49	-18,7							
1012	BMW 09	480	72,1	10	336	94	28,0	75	22,3	129	38,4	15	4,5	132	39,3	110	32,7							
	BMW 03	495	68,1	18	319	122	38,2	118	37,0	61	19,1	18	5,6	61	19,1	122	38,2							
	Veränd.	-15	4,0	-8	17	-28	-10,3	-43	-14,7	68	19,3	-3	-1,2	71	20,2	-12	-5,5							
1021	BMW 09	579	63,2	14	352	99	28,1	86	24,4	132	37,5	13	3,7	137	38,9	112	31,8							
	BMW 03	608	57,7	17	334	108	32,3	152	45,5	47	14,1	27	8,1	47	14,1	108	32,3							
	Veränd.	-29	5,5	-3	18	-9	-4,2	-66	-21,1	85	23,4	-14	-4,4	90	24,8	4	-0,5							
1022	BMW 09	653	60,9	26	372	93	25,0	78	21,0	150	40,3	27	7,3	154	41,4	110	29,6							
	BMW 03	648	60,2	23	367	123	33,5	138	37,6	68	18,5	38	10,4	68	18,5	123	33,5							
	Veränd.	5	0,8	3	5	-30	-8,5	-60	-16,6	82	21,8	-11	-3,1	86	22,9	-13	-3,9							

Tab. 5.3 Fortsetzung

Wahlspren- gel	Wahl- be- rech- tigte	Abgegebene Stimmen				Von den abgegebenen gültigen Stimmen entfielen auf											
		insgesamt		davon		Mathiaschitz/ Wiedenbauer		Scheucher/ Scheucher		Scheider/ Canori		Wulz/ Wulz		Scheider+ Petschnig./ Canori		Mathiaschitz+ Wiedenbauer/ Wiedenbauer	
		abs.	%	ung.	gültig	abs.	%	abs.	%	abs.	%	abs.	%	abs.	%	abs.	%
934	BMW 09	307	53,7	12	295	61	20,7	54	18,3	131	44,4	16	5,4	135	45,8	86	29,2
	BMW 03	303	58,2	16	287	173	60,3	70	24,4	25	8,7	19	6,6	25	8,7	173	60,3
	Veränd.	4	-4,5	-4	8	-112	-39,6	-16	-6,1	106	35,7	-3	-1,2	110	37,1	-87	-31,1
935	BMW 09	430	66,4	34	396	85	21,5	72	18,2	163	41,2	21	5,3	174	43,9	127	32,1
	BMW 03	402	58,6	21	381	183	48,0	109	28,6	57	15,0	32	8,4	57	15,0	183	48,0
	Veränd.	28	7,8	13	15	-98	-26,6	-37	-10,4	106	26,2	-11	-3,1	117	29,0	-56	-16,0
936	BMW 09	393	70,2	10	383	107	27,9	56	14,6	146	38,1	20	5,2	155	40,5	146	38,1
	BMW 03	349	63,0	20	329	156	47,4	101	30,7	41	12,5	31	9,4	41	12,5	156	47,4
	Veränd.	44	7,2	-10	54	-49	-19,5	-45	-16,1	105	25,7	-11	-4,2	114	28,0	-10	-9,3
941	BMW 09	461	62,4	42	419	106	25,3	110	26,3	134	32,0	32	7,6	141	33,7	127	30,3
	BMW 03	391	59,4	30	361	103	28,5	145	40,2	60	16,6	53	14,7	60	16,6	103	28,5
	Veränd.	70	3,0	12	58	3	-3,2	-35	-13,9	74	15,4	-21	-7,0	81	17,0	24	1,8
942	BMW 09	398	69,0	18	380	86	22,6	81	21,3	155	40,8	24	6,3	165	43,4	108	28,4
	BMW 03	357	67,5	23	334	90	26,9	164	49,1	63	18,9	17	5,1	63	18,9	90	26,9
	Veränd.	41	1,5	-5	46	-4	-4,3	-83	-27,8	92	21,9	7	1,2	102	24,6	18	1,5
943	BMW 09	426	69,0	14	412	85	20,6	114	27,7	164	39,8	18	4,4	167	40,5	108	26,2
	BMW 03	384	64,6	13	371	112	30,2	132	35,6	100	27,0	27	7,3	100	27,0	112	30,2
	Veränd.	42	4,4	1	41	-27	-9,6	-18	-7,9	64	12,9	-9	-2,9	67	13,6	-4	-4,0
1011	BMW 09	385	66,3	7	378	66	17,5	88	23,3	190	50,3	11	2,9	195	51,6	78	20,6
	BMW 03	343	58,4	20	323	127	39,3	111	34,4	72	22,3	13	4,0	72	22,3	127	39,3
	Veränd.	42	7,8	-13	55	-61	-21,9	-23	-11,1	118	28,0	-2	-1,1	123	29,3	-49	-18,7
1012	BMW 09	346	72,1	10	336	94	28,0	75	22,3	129	38,4	15	4,5	132	39,3	110	32,7
	BMW 03	337	68,1	18	319	122	38,2	118	37,0	61	19,1	18	5,6	61	19,1	122	38,2
	Veränd.	9	4,0	-8	17	-28	-10,3	-43	-14,7	68	19,3	-3	-1,2	71	20,2	-12	-5,5
1021	BMW 09	366	63,2	14	352	99	28,1	86	24,4	132	37,5	13	3,7	137	38,9	112	31,8
	BMW 03	351	57,7	17	334	108	32,3	152	45,5	47	14,1	27	8,1	47	14,1	108	32,3
	Veränd.	15	5,5	-3	18	-9	-4,2	-66	-21,1	85	23,4	-14	-4,4	90	24,8	4	-0,5
1022	BMW 09	398	60,9	26	372	93	25,0	78	21,0	150	40,3	27	7,3	154	41,4	110	29,6
	BMW 03	390	60,2	23	367	123	33,5	138	37,6	68	18,5	38	10,4	68	18,5	123	33,5
	Veränd.	8	0,8	3	5	-30	-8,5	-60	-16,6	82	21,8	-11	-3,1	86	22,9	-13	-3,9

Tab. 5.3 Fortsetzung

Wahlspren- gel	Wahl	Wahl- be- rech- tigte	Abgegebene Stimmen						Von den abgegebenen gültigen Stimmen entfielen auf											
			insgesamt		davon		Mathiaschitz/ Wiedenbauer		Scheucher/ Scheucher		Scheider/ Canori		Wulz/ Wulz		Scheider+ Petschnig./ Canori		Mathiaschitz+ Wiedenbauer/ Wiedenbauer			
			abs.	%	ung.	gültig	abs.	%	abs.	%	abs.	%	abs.	%	abs.	%	abs.	%	abs.	%
1042	BMW 09	445	65,2	8	282	40	14,2	29	10,3	196	69,5	3	1,1	197	69,9	50	17,7			
	BMW 03	498	58,6	24	268	103	38,4	108	40,3	55	20,5	2	0,7	55	20,5	103	38,4			
	Veränd.	-53	6,5	-16	14	-63	-24,2	-79	-30,0	141	49,0	1	0,3	142	49,3	-53	-20,7			
1043	BMW 09	329	60,5	13	186	49	26,3	30	16,1	89	47,8	7	3,8	90	48,4	59	31,7			
	BMW 03	350	61,1	10	204	96	47,1	74	36,3	33	16,2	1	0,5	33	16,2	96	47,1			
	Veränd.	-21	-0,7	3	-18	-47	-20,7	-44	-20,1	56	31,7	6	3,3	57	32,2	-37	-15,3			
1044	BMW 09	489	61,3	4	296	33	11,1	51	17,2	189	63,9	7	2,4	190	64,2	45	15,2			
	BMW 03	521	55,1	8	279	99	35,5	111	39,8	56	20,1	13	4,7	56	20,1	99	35,5			
	Veränd.	-32	6,3	-4	17	-66	-24,3	-60	-22,6	133	43,8	-6	-2,3	134	44,1	-54	-20,3			
1051	BMW 09	566	60,4	21	321	85	26,5	66	20,6	136	42,4	12	3,7	144	44,9	96	29,9			
	BMW 03	576	59,5	15	328	100	30,5	138	42,1	68	20,7	22	6,7	68	20,7	100	30,5			
	Veränd.	-10	0,9	6	-7	-15	-4,0	-72	-21,5	68	21,6	-10	-3,0	76	24,1	-4	-0,6			
1061	BMW 09	479	71,2	14	327	68	20,8	63	19,3	161	49,2	16	4,9	163	49,8	82	25,1			
	BMW 03	467	67,5	27	288	110	38,2	111	38,5	45	15,6	22	7,6	45	15,6	110	38,2			
	Veränd.	12	3,7	-13	39	-42	-17,4	-48	-19,3	116	33,6	-6	-2,7	118	34,2	-28	-13,1			
1062	BMW 09	387	61,0	14	222	46	20,7	51	23,0	97	43,7	9	4,1	101	45,5	52	23,4			
	BMW 03	402	63,7	12	244	97	39,8	98	40,2	45	18,4	4	1,6	45	18,4	97	39,8			
	Veränd.	-15	-2,7	2	-22	-51	-19,0	-47	-17,2	52	25,3	5	2,4	56	27,1	-45	-16,3			
1063	BMW 09	669	64,4	13	418	88	21,1	69	16,5	221	52,9	11	2,6	224	53,6	112	26,8			
	BMW 03	729	62,0	28	424	176	41,5	142	33,5	87	20,5	19	4,5	87	20,5	176	41,5			
	Veränd.	-60	2,4	-15	-6	-88	-20,5	-73	-17,0	134	32,4	-8	-1,8	137	33,1	-64	-14,7			
1064	BMW 09	343	64,1	6	214	63	29,4	46	21,5	75	35,0	12	5,6	77	36,0	74	34,6			
	BMW 03	365	68,8	12	239	89	37,2	103	43,1	34	14,2	13	5,4	34	14,2	89	37,2			
	Veränd.	-22	-4,6	-6	-25	-26	-7,8	-57	-21,6	41	20,8	-1	0,2	43	21,8	-15	-2,7			
1065	BMW 09	668	60,2	8	394	79	20,1	87	22,1	204	51,8	8	2,0	210	53,3	87	22,1			
	BMW 03	580	61,7	15	343	112	32,7	147	42,9	66	19,2	18	5,2	66	19,2	112	32,7			
	Veränd.	88	-1,5	-7	51	-33	-12,6	-60	-20,8	138	32,5	-10	-3,2	144	34,1	-25	-10,6			
1066	BMW 09	327	63,0	12	194	50	25,8	49	25,3	82	42,3	4	2,1	83	42,8	58	29,9			
	BMW 03	332	65,4	9	208	77	37,0	87	41,8	35	16,8	9	4,3	35	16,8	77	37,0			
	Veränd.	-5	-2,4	3	-14	-27	-11,2	-38	-16,6	47	25,4	-5	-2,3	48	26,0	-19	-7,1			

Tab. 5.3 Fortsetzung

Wahlspren- gel	Wahl- be- rech- tigte	Abgegebene Stimmen				Von den abgegebenen gültigen Stimmen entfielen auf											
		insgesamt		davon		Mathiaschitz/ Wiedenbauer		Scheucher/ Scheucher		Scheider/ Canori		Wulz/ Wulz		Scheider+ Petschnig./ Canori		Mathiaschitz+ Wiedenbauer/ Wiedenbauer	
		abs.	%	ung.	gültig	abs.	%	abs.	%	abs.	%	abs.	%	abs.	%	abs.	%
1067	739	485	65,6	13	472	137	29,0	56	11,9	232	49,2	21	4,4	237	50,2	153	32,4
	757	446	58,9	24	422	188	44,5	140	33,2	71	16,8	23	5,5	71	16,8	188	44,5
Veränd.	-18	39	6,7	-11	50	-51	-15,5	-84	-21,3	161	32,3	-2	-1,0	166	33,4	-35	-12,1
	380	257	67,6	9	248	71	28,6	64	25,8	82	33,1	9	3,6	88	35,5	82	33,1
	387	233	60,2	14	219	98	44,7	83	37,9	26	11,9	12	5,5	26	11,9	98	44,7
Veränd.	-7	24	7,4	-5	29	-27	-16,1	-19	-12,1	56	21,2	-3	-1,9	62	23,6	-16	-11,7
	638	442	69,3	18	424	94	22,2	99	23,3	172	40,6	27	6,4	177	41,7	115	27,1
	564	352	62,4	30	322	127	39,4	119	37,0	55	17,1	21	6,5	55	17,1	127	39,4
Veränd.	74	90	6,9	-12	102	-33	-17,3	-20	-13,6	117	23,5	6	-0,2	122	24,7	-12	-12,3
	400	256	64,0	11	245	48	19,6	55	22,4	115	46,9	9	3,7	120	49,0	58	23,7
	314	185	58,9	8	177	48	27,1	88	49,7	28	15,8	13	7,3	28	15,8	48	27,1
Veränd.	86	71	5,1	3	68	-	-7,5	-33	-27,3	87	31,1	-4	-3,7	92	33,2	10	-3,4
	467	291	62,3	14	277	80	28,9	66	23,8	103	37,2	15	5,4	103	37,2	88	31,8
	461	277	60,1	17	260	108	41,5	94	36,2	38	14,6	20	7,7	38	14,6	108	41,5
Veränd.	6	14	2,2	-3	17	-28	-12,7	-28	-12,3	65	22,6	-5	-2,3	65	22,6	-20	-9,8
	391	243	62,1	13	230	45	19,6	38	16,5	125	54,3	11	4,8	129	56,1	50	21,7
	350	191	54,6	10	181	82	45,3	67	37,0	25	13,8	7	3,9	25	13,8	82	45,3
Veränd.	41	52	7,6	3	49	-37	-25,7	-29	-20,5	100	40,5	4	0,9	104	42,3	-32	-23,6
	377	242	64,2	9	233	56	24,0	49	21,0	104	44,6	12	5,2	106	45,5	64	27,5
	374	212	56,7	9	203	60	29,6	93	45,8	36	17,7	14	6,9	36	17,7	60	29,6
Veränd.	3	30	7,5	-	30	-4	-5,5	-44	-24,8	68	26,9	-2	-1,7	70	27,8	4	-2,1
	296	196	66,2	17	179	65	36,3	37	20,7	64	35,8	5	2,8	67	37,4	69	38,5
	310	187	60,3	9	178	81	45,5	64	36,0	28	15,7	5	2,8	28	15,7	81	45,5
Veränd.	-14	9	5,9	8	1	-16	-9,2	-27	-15,3	36	20,0	-	-0,0	39	21,7	-12	-7,0
	349	200	57,3	5	195	48	24,6	49	25,1	81	41,5	6	3,1	84	43,1	54	27,7
	379	217	57,3	14	203	74	36,5	94	46,3	31	15,3	4	2,0	31	15,3	74	36,5
Veränd.	-30	-17	0,1	-9	-8	-26	-11,8	-45	-21,2	50	26,3	2	1,1	53	27,8	-20	-8,8
	316	171	54,1	2	169	43	25,4	35	20,7	74	43,8	7	4,1	76	45,0	50	29,6
	307	151	49,2	7	144	47	32,6	65	45,1	21	14,6	11	7,6	21	14,6	47	32,6
Veränd.	9	20	4,9	-5	25	-4	-7,2	-30	-24,4	53	29,2	-4	-3,5	55	30,4	3	-3,1

Tab. 5.3 Fortsetzung

Wahlspren- gel	Wahl- be- rech- tigte	Abgegebene Stimmen				Von den abgegebenen gültigen Stimmen entfielen auf											
		insgesamt		davon		Mathiaschitz/ Wiedenbauer		Scheucher/ Scheucher		Scheider/ Canori		Wulz/ Wulz		Scheider+ Petschnig./ Canori		Mathiaschitz+ Wiedenbauer/ Wiedenbauer	
		abs.	%	ung.	gültig	abs.	%	abs.	%	abs.	%	abs.	%	abs.	%	abs.	%
1136	BMW 09	326	66,3	8	208	79	38,0	42	20,2	74	35,6	5	2,4	76	36,5	81	38,9
	BMW 03	349	69,3	19	223	83	37,2	97	43,5	26	11,7	17	7,6	26	11,7	83	37,2
	Veränd.	-23	-3,1	-11	-15	-4	0,8	-55	-23,3	48	23,9	-12	-5,2	50	24,9	-2	1,7
1137	BMW 09	401	64,3	9	249	55	22,1	38	15,3	125	50,2	18	7,2	126	50,6	64	25,7
	BMW 03	423	61,5	14	246	106	43,1	90	36,6	31	12,6	19	7,7	31	12,6	106	43,1
	Veränd.	-22	2,9	-5	3	-51	-21,0	-52	-21,3	94	37,6	-1	-0,5	95	38,0	-42	-17,4
1141	BMW 09	514	64,0	22	307	109	35,5	73	23,8	96	31,3	12	3,9	99	32,2	122	39,7
	BMW 03	518	58,1	23	278	121	43,5	109	39,2	25	9,0	23	8,3	25	9,0	121	43,5
	Veränd.	-4	5,9	-1	29	-12	-8,0	-36	-15,4	71	22,3	-11	-4,4	74	23,3	1	-3,8
1142	BMW 09	578	69,0	9	390	108	27,7	86	22,1	164	42,1	12	3,1	168	43,1	121	31,0
	BMW 03	656	65,2	28	400	135	33,8	183	45,8	61	15,3	21	5,3	61	15,3	135	33,8
	Veränd.	-78	3,8	-19	-10	-27	-6,1	-97	-23,7	103	26,8	-9	-2,2	107	27,8	-14	-2,7
1210	BMW 09	516	69,0	12	344	76	22,1	72	20,9	153	44,5	18	5,2	166	48,3	87	25,3
	BMW 03	539	63,5	23	319	92	28,8	146	45,8	52	16,3	29	9,1	52	16,3	92	28,8
	Veränd.	-23	5,5	-11	25	-16	-6,7	-74	-24,8	101	28,2	-11	-3,9	114	32,0	-5	-3,5
1211	BMW 09	541	62,1	16	320	92	28,8	65	20,3	114	35,6	23	7,2	119	37,2	108	33,8
	BMW 03	568	58,8	36	298	94	31,5	133	44,6	40	13,4	31	10,4	40	13,4	94	31,5
	Veränd.	-27	3,3	-20	22	-2	-2,8	-68	-24,3	74	22,2	-8	-3,2	79	23,8	14	2,2
1212	BMW 09	605	64,6	18	373	76	20,4	86	23,1	157	42,1	19	5,1	164	44,0	95	25,5
	BMW 03	518	59,8	8	302	70	23,2	164	54,3	49	16,2	19	6,3	49	16,2	70	23,2
	Veränd.	87	4,8	10	71	6	-2,8	-78	-31,2	108	25,9	-	-1,2	115	27,7	25	2,3
1213	BMW 09	788	66,0	26	494	105	21,3	97	19,6	236	47,8	34	6,9	242	49,0	117	23,7
	BMW 03	682	63,5	19	414	144	34,8	186	44,9	56	13,5	28	6,8	56	13,5	144	34,8
	Veränd.	106	2,5	7	80	-39	-13,5	-89	-25,3	180	34,2	6	0,1	186	35,5	-27	-11,1
1214	BMW 09	500	69,4	6	341	64	18,8	79	23,2	162	47,5	19	5,6	166	48,7	76	22,3
	BMW 03	546	65,8	12	347	113	32,6	146	42,1	58	16,7	30	8,6	58	16,7	113	32,6
	Veränd.	-46	3,6	-6	-6	-49	-13,8	-67	-18,9	104	30,8	-11	-3,1	108	32,0	-37	-10,3
1215	BMW 09	320	58,1	9	177	48	27,1	47	26,6	55	31,1	11	6,2	60	33,9	55	31,1
	BMW 03	342	58,5	11	189	52	27,5	84	44,4	36	19,0	17	9,0	36	19,0	52	27,5
	Veränd.	-22	-0,4	-2	-12	-4	-0,4	-37	-17,9	19	12,0	-6	-2,8	24	14,9	3	3,6

Tab. 5.3 Fortsetzung

Wahlspren- gel	Wahl- be- rech- tigte	Abgegebene Stimmen				Von den abgegebenen gültigen Stimmen entfielen auf											
		insgesamt		davon		Mathiaschitz/ Wiedenbauer		Scheucher/ Scheucher		Scheider/ Canori		Wulz/ Wulz		Scheider+ Petschnig./ Canori		Mathiaschitz+ Wiedenbauer/ Wiedenbauer	
		abs.	%	ung.	gültig	abs.	%	abs.	%	abs.	%	abs.	%	abs.	%	abs.	%
1216	406	273	67,2	18	255	59	23,1	65	25,5	96	37,6	21	8,2	98	38,4	70	27,5
BMW 09	419	266	63,5	20	246	84	34,1	106	43,1	38	15,4	18	7,3	38	15,4	84	34,1
BMW 03	-13	7	3,8	-2	9	-25	-11,0	-41	-17,6	58	22,2	3	0,9	60	23,0	-14	-6,7
Veränd.																	
1217	542	375	69,2	13	362	97	26,8	59	16,3	151	41,7	27	7,5	166	45,9	107	29,6
BMW 09	491	325	66,2	21	304	123	40,5	103	33,9	47	15,5	31	10,2	47	15,5	123	40,5
BMW 03	51	50	3,0	-8	58	-26	-13,7	-44	-17,6	104	26,3	-4	-2,7	119	30,4	-16	-10,9
Veränd.																	
1218	429	302	70,4	8	294	67	22,8	74	25,2	104	35,4	31	10,5	111	37,8	73	24,8
BMW 09	481	324	67,4	25	299	73	24,4	157	52,5	35	11,7	34	11,4	35	11,7	73	24,4
BMW 03	-52	-22	3,0	-17	-5	-6	-1,6	-83	-27,3	69	23,7	-3	-0,8	76	26,0	-	0,4
Veränd.																	
1219	457	324	70,9	14	310	59	19,0	64	20,6	155	50,0	14	4,5	164	52,9	68	21,9
BMW 09	458	310	67,7	5	305	108	35,4	125	41,0	54	17,7	18	5,9	54	17,7	108	35,4
BMW 03	-1	14	3,2	9	5	-49	-16,4	-61	-20,3	101	32,3	-4	-1,4	110	35,2	-40	-13,5
Veränd.																	
1221	504	290	57,5	21	269	27	10,0	43	16,0	174	64,7	15	5,6	178	66,2	30	11,2
BMW 09	565	280	49,6	12	268	99	36,9	95	35,4	59	22,0	15	5,6	59	22,0	99	36,9
BMW 03	-61	10	8,0	9	1	-72	-26,9	-52	-19,5	115	42,7	-	-0,0	119	44,2	-69	-25,8
Veränd.																	
1222	1.034	719	69,5	13	706	163	23,1	167	23,7	247	35,0	93	13,2	254	36,0	190	26,9
BMW 09	672	449	66,8	38	411	95	23,1	183	44,5	64	15,6	69	16,8	64	15,6	95	23,1
BMW 03	362	270	2,7	-25	295	68	-0,0	-16	-20,9	183	19,4	24	-3,6	190	20,4	95	3,8
Veränd.																	
1223	676	429	63,5	18	411	108	26,3	92	22,4	111	27,0	62	15,1	125	30,4	125	30,4
BMW 09	666	408	61,3	20	388	107	27,6	166	42,8	61	15,7	54	13,9	61	15,7	107	27,6
BMW 03	10	21	2,2	-2	23	1	-1,3	-74	-20,4	50	11,3	8	1,2	64	14,7	18	2,8
Veränd.																	
1224	614	424	69,1	23	401	127	31,7	95	23,7	111	27,7	45	11,2	119	29,7	137	34,2
BMW 09	506	329	65,0	13	316	61	19,3	145	45,9	55	17,4	55	17,4	55	17,4	61	19,3
BMW 03	108	95	4,0	10	85	66	12,4	-50	-22,2	56	10,3	-10	-6,2	64	12,3	76	14,9
Veränd.																	
1231	456	305	66,9	8	297	78	26,3	75	25,3	109	36,7	17	5,7	114	38,4	89	30,0
BMW 09	466	296	63,5	33	263	91	34,6	117	44,5	34	12,9	21	8,0	34	12,9	91	34,6
BMW 03	-10	9	3,4	-25	34	-13	-8,3	-42	-19,2	75	23,8	-4	-2,3	80	25,5	-2	-4,6
Veränd.																	
1232	559	297	53,1	10	287	43	15,0	55	19,2	166	57,8	18	6,3	167	58,2	45	15,7
BMW 09	568	293	51,6	29	264	85	32,2	113	42,8	49	18,6	17	6,4	49	18,6	85	32,2
BMW 03	-9	4	1,5	-19	23	-42	-17,2	-58	-23,6	117	39,3	1	-0,2	118	39,6	-40	-16,5
Veränd.																	

Tab. 5.3 Fortsetzung

Wahlspren- gel	Wahl	Wahl- be- rech- tigte	Abgegebene Stimmen				Von den abgegebenen gültigen Stimmen entfielen auf											
			insgesamt		davon		Mathiaschitz/ Wiedenbauer		Scheucher/ Scheucher		Scheider/ Canori		Wulz/ Wulz		Scheider+ Petschnig./ Canori		Mathiaschitz+ Wiedenbauer/ Wiedenbauer	
			abs.	%	ung.	gültig	abs.	%	abs.	%	abs.	%	abs.	%	abs.	%	abs.	%
1233	BMW 09 BMW 03 Veränd.	873 807 66	71,4 64,4 6,9	26 25 1	597 495 102	167 104 63	28,0 21,0 7,0	118 242 -124	19,8 48,9 -29,1	192 74 118	32,2 14,9 17,2	77 75 2	12,9 15,2 -2,3	207 74 133	34,7 14,9 19,7	184 104 80	30,8 21,0 9,8	
1234	BMW 09 BMW 03 Veränd.	470 472 -2	67,0 63,6 3,5	9 11 -2	306 289 17	71 79 -8	23,2 27,3 -4,1	66 122 -56	21,6 42,2 -20,6	125 61 64	40,8 21,1 19,7	25 27 -2	8,2 9,3 -1,2	131 61 70	42,8 21,1 21,7	84 79 5	27,5 27,3 0,1	
1235	BMW 09 BMW 03 Veränd.	698 747 -49	72,2 67,2 5,0	15 23 -8	489 479 10	114 99 15	23,3 20,7 2,6	98 235 -137	20,0 49,1 -29,0	185 69 116	37,8 14,4 23,4	66 76 -10	13,5 15,9 -2,4	192 69 123	39,3 14,4 24,9	128 99 29	26,2 20,7 5,5	
1241	BMW 09 BMW 03 Veränd.	430 437 -7	63,7 66,1 -2,4	10 11 -1	264 278 -14	59 102 -43	22,3 36,7 -14,3	67 114 -47	25,4 41,0 -15,6	103 40 63	39,0 14,4 24,6	20 22 -2	7,6 7,9 -0,3	109 40 69	41,3 14,4 26,9	67 102 -35	25,4 36,7 -11,3	
1242	BMW 09 BMW 03 Veränd.	408 429 -21	59,3 56,6 2,7	7 17 -10	235 226 9	54 102 -48	23,0 45,1 -22,2	32 50 -18	13,6 22,1 -8,5	119 56 63	50,6 24,8 25,9	13 18 -5	5,5 8,0 -2,4	122 56 66	51,9 24,8 27,1	67 102 -35	28,5 45,1 -16,6	
1243	BMW 09 BMW 03 Veränd.	472 513 -41	59,7 60,8 -1,1	9 10 -1	273 302 -29	63 118 -55	23,1 39,1 -16,0	40 111 -71	14,7 36,8 -22,1	148 56 92	54,2 18,5 35,7	9 17 -8	3,3 5,6 -2,3	151 56 95	55,3 18,5 36,8	72 118 -46	26,4 39,1 -12,7	
1244	BMW 09 BMW 03 Veränd.	453 511 -58	61,1 58,9 2,2	9 9 -	268 292 -24	53 103 -50	19,8 35,3 -15,5	46 120 -74	17,2 41,1 -23,9	141 49 92	52,6 16,8 35,8	10 20 -10	3,7 6,8 -3,1	143 49 94	53,4 16,8 36,6	67 103 -36	25,0 35,3 -10,3	
1251	BMW 09 BMW 03 Veränd.	640 635 5	59,4 61,3 -1,9	11 21 -10	369 368 1	75 69 6	20,3 18,8 1,6	114 181 -67	30,9 49,2 -18,3	131 74 57	35,5 20,1 15,4	30 44 -14	8,1 12,0 -3,8	138 74 64	37,4 20,1 17,3	82 69 13	22,2 18,8 3,5	
1252	BMW 09 BMW 03 Veränd.	588 531 57	62,8 58,4 4,4	13 22 -9	356 288 68	74 73 1	20,8 25,3 -4,6	62 129 -67	17,4 44,8 -27,4	154 49 105	43,3 17,0 26,2	34 37 -3	9,6 12,8 -3,3	171 49 122	48,0 17,0 31,0	88 73 15	24,7 25,3 -0,6	
1253	BMW 09 BMW 03 Veränd.	675 649 26	64,4 64,3 0,2	23 26 -3	412 391 21	88 136 -48	21,4 34,8 -13,4	90 167 -77	21,8 42,7 -20,9	157 52 105	38,1 13,3 24,8	37 36 1	9,0 9,2 -0,2	167 52 115	40,5 13,3 27,2	114 136 -22	27,7 34,8 -7,1	

Tab. 5.3 Fortsetzung

Wahlspren- gel	Wahl- be- rech- tigte	Abgegebene Stimmen				Von den abgegebenen gültigen Stimmen entfielen auf											
		insgesamt		davon		Mathiaschitz/ Wiedenbauer		Scheucher/ Scheucher		Scheider/ Canori		Wulz/ Wulz		Scheider+ Petschnig./ Canori		Mathiaschitz+ Wiedenbauer/ Wiedenbauer	
		abs.	%	ung.	gültig	abs.	%	abs.	%	abs.	%	abs.	%	abs.	%	abs.	%
1254	630	389	61,7	12	377	86	22,8	127	33,7	109	28,9	32	8,5	115	30,5	100	26,5
	523	331	63,3	14	317	57	18,0	161	50,8	58	18,3	41	12,9	58	18,3	57	18,0
Veränd.	107	58	- 1,5	-2	60	29	4,8	-34	-17,1	51	10,6	-9	-4,4	57	12,2	43	8,5
1261	474	303	63,9	15	288	87	30,2	72	25,0	82	28,5	23	8,0	87	30,2	99	34,4
	462	289	62,6	13	276	94	34,1	117	42,4	35	12,7	30	10,9	35	12,7	94	34,1
Veränd.	12	14	1,4	2	12	-7	-3,8	-45	-17,4	47	15,8	-7	-2,9	52	17,5	5	0,3
1262	439	295	67,2	10	285	66	23,2	88	30,9	74	26,0	25	8,8	81	28,4	84	29,5
	410	279	68,0	27	252	93	36,9	118	46,8	22	8,7	19	7,5	22	8,7	93	36,9
Veränd.	29	16	- 0,9	-17	33	-27	-13,7	-30	-15,9	52	17,2	6	1,2	59	19,7	-9	-7,4
1311	473	309	65,3	12	297	73	24,6	64	21,5	133	44,8	14	4,7	138	46,5	79	26,6
	484	341	70,5	21	320	126	39,4	127	39,7	48	15,0	19	5,9	48	15,0	126	39,4
Veränd.	-11	-32	- 5,1	-9	-23	-53	-14,8	-63	-18,1	85	29,8	-5	-1,2	90	31,5	-47	-12,8
1312	669	431	64,4	13	418	102	24,4	116	27,8	159	38,0	21	5,0	163	39,0	114	27,3
	671	408	60,8	27	381	114	29,9	168	44,1	69	18,1	30	7,9	69	18,1	114	29,9
Veränd.	-2	23	3,6	-14	37	-12	-5,5	-52	-16,3	90	19,9	-9	-2,9	94	20,9	-	-2,6
1313	989	664	67,1	19	645	123	19,1	87	13,5	356	55,2	30	4,7	366	56,7	159	24,7
	511	315	61,6	13	302	113	37,4	103	34,1	56	18,5	30	9,9	56	18,5	113	37,4
Veränd.	478	349	5,5	6	343	10	-18,3	-16	-20,6	300	36,7	-	-5,3	310	38,2	46	-12,8
1314	505	346	68,5	16	330	93	28,2	65	19,7	128	38,8	26	7,9	135	40,9	103	31,2
	535	345	64,5	26	319	116	36,4	117	36,7	42	13,2	44	13,8	42	13,2	116	36,4
Veränd.	-30	1	4,0	-10	11	-23	-8,2	-52	-17,0	86	25,6	-18	-5,9	93	27,7	-13	-5,2
1315	635	404	63,6	16	388	95	24,5	86	22,2	164	42,3	15	3,9	174	44,8	112	28,9
	497	267	53,7	7	260	88	33,8	104	40,0	38	14,6	30	11,5	38	14,6	88	33,8
Veränd.	138	137	9,9	9	128	7	-9,4	-18	-17,8	126	27,7	-15	-7,7	136	30,2	24	-5,0
1321	631	451	71,5	14	437	110	25,2	89	20,4	158	36,2	51	11,7	166	38,0	130	29,7
	626	402	64,2	29	373	129	34,6	136	36,5	67	18,0	41	11,0	67	18,0	129	34,6
Veränd.	5	49	7,3	-15	64	-19	-9,4	-47	-16,1	91	18,2	10	0,7	99	20,0	1	-4,8
1322	503	357	71,0	21	336	92	27,4	76	22,6	123	36,6	21	6,3	132	39,3	105	31,3
	485	339	69,9	35	304	92	30,3	114	37,5	55	18,1	43	14,1	55	18,1	92	30,3
Veränd.	18	18	1,1	-14	32	-	-2,9	-38	-14,9	68	18,5	-22	-7,9	77	21,2	13	1,0

Tab. 5.3 Fortsetzung

Wahlspren- gel	Wahl	Wahl- be- rech- tigte	Abgegebene Stimmen				Von den abgegebenen gültigen Stimmen entfielen auf											
			insgesamt		davon		Matthiaschitz/ Wiedenbauer		Scheucher/ Scheucher		Scheider/ Canori		Wulz/ Wulz		Scheider+ Petschnig./ Canori		Matthiaschitz+ Wiedenbauer/ Wiedenbauer	
			abs.	%	ung.	gültig	abs.	%	abs.	%	abs.	%	abs.	%	abs.	%	abs.	%
1323	BMW 09	759	69,6	28	500	120	24,0	110	22,0	183	36,6	46	9,2	195	39,0	142	28,4	
	BMW 03	650	68,2	22	421	116	27,6	179	42,5	67	15,9	59	14,0	67	15,9	116	27,6	
	Veränd.	109	1,4	6	79	4	-3,6	-69	-20,5	116	20,7	-13	-4,8	128	23,1	26	0,8	
1324	BMW 09	456	71,1	13	311	92	29,6	58	18,6	115	37,0	19	6,1	123	39,5	111	35,7	
	BMW 03	466	68,5	16	303	129	42,6	100	33,0	49	16,2	25	8,3	49	16,2	129	42,6	
	Veränd.	-10	2,6	-3	8	-37	-13,0	-42	-14,4	66	20,8	-6	-2,1	74	23,4	-18	-6,9	
1325	BMW 09	475	61,9	8	286	83	29,0	63	22,0	106	37,1	23	8,0	108	37,8	89	31,1	
	BMW 03	441	58,7	16	243	72	29,6	109	44,9	33	13,6	29	11,9	33	13,6	72	29,6	
	Veränd.	34	3,2	-8	43	11	-0,6	-46	-22,8	73	23,5	-6	-3,9	75	24,2	17	1,5	
1331	BMW 09	415	66,0	11	263	70	26,6	50	19,0	102	38,8	21	8,0	104	39,5	85	32,3	
	BMW 03	387	57,9	9	215	91	42,3	83	38,6	29	13,5	12	5,6	29	13,5	91	42,3	
	Veränd.	28	8,1	2	48	-21	-15,7	-33	-19,6	73	25,3	9	2,4	75	26,1	-6	-10,0	
1411	BMW 09	749	72,6	14	530	146	27,5	131	24,7	183	34,5	30	5,7	194	36,6	172	32,5	
	BMW 03	497	75,9	30	347	125	36,0	139	40,1	53	15,3	30	8,6	53	15,3	125	36,0	
	Veränd.	252	-3,2	-16	183	21	-8,5	-8	-15,3	130	19,3	-	-3,0	141	21,3	47	-3,6	
1412	BMW 09	386	74,9	11	278	82	29,5	61	21,9	108	38,8	10	3,6	113	40,6	92	33,1	
	BMW 03	395	64,3	18	236	93	39,4	101	42,8	33	14,0	9	3,8	33	14,0	93	39,4	
	Veränd.	-9	10,6	-7	42	-11	-9,9	-40	-20,9	75	24,9	1	-0,2	80	26,7	-1	-6,3	
1421	BMW 09	422	69,7	18	276	70	25,4	68	24,6	117	42,4	12	4,3	119	43,1	77	27,9	
	BMW 03	419	62,8	18	245	66	26,9	107	43,7	51	20,8	21	8,6	51	20,8	66	26,9	
	Veränd.	3	6,9	-	31	4	-1,6	-39	-19,0	66	21,6	-9	-4,2	68	22,3	11	1,0	
1422	BMW 09	618	70,2	17	417	113	27,1	119	28,5	147	35,3	13	3,1	153	36,7	129	30,9	
	BMW 03	616	65,7	17	388	122	31,4	178	45,9	60	15,5	28	7,2	60	15,5	122	31,4	
	Veränd.	2	4,5	-	29	-9	-4,3	-59	-17,3	87	19,8	-15	-4,1	93	21,2	7	-0,5	
1423	BMW 09	629	76,6	49	433	104	24,0	112	25,9	169	39,0	11	2,5	182	42,0	125	28,9	
	BMW 03	630	70,3	34	409	134	32,8	171	41,8	84	20,5	20	4,9	84	20,5	134	32,8	
	Veränd.	-1	6,3	15	24	-30	-8,7	-59	-15,9	85	18,5	-9	-2,3	98	21,5	-9	-3,9	
1424	BMW 09	477	70,2	15	320	106	33,1	64	20,0	114	35,6	13	4,1	117	36,6	123	38,4	
	BMW 03	443	69,5	11	297	117	39,4	109	36,7	53	17,8	18	6,1	53	17,8	117	39,4	
	Veränd.	34	0,7	4	23	-11	-6,3	-45	-16,7	61	17,8	-5	-2,0	64	18,7	6	-1,0	

Tab. 5.3 Fortsetzung

Wahlspren- gel	Wahl- be- rech- tigte	Abgegebene Stimmen				Von den abgegebenen gültigen Stimmen entfielen auf											
		insgesamt		davon		Mathiaschitz/ Wiedenbauer		Scheucher/ Scheucher		Scheider/ Canori		Wulz/ Wulz		Scheider+ Petschnig./ Canori		Mathiaschitz+ Wiedenbauer/ Wiedenbauer	
		abs.	%	ung.	gültig	abs.	%	abs.	%	abs.	%	abs.	%	abs.	%	abs.	%
1431	BMW 09	493	72,6	13	480	128	26,7	131	27,3	172	35,8	12	2,5	184	38,3	148	30,8
	BMW 03	471	70,4	24	447	161	36,0	190	42,5	67	15,0	29	6,5	67	15,0	161	36,0
	Veränd.	22	2,2	-11	33	-33	-9,4	-59	-15,2	105	20,8	-17	-4,0	117	23,3	-13	-5,2
1511	BMW 09	472	69,2	17	455	109	24,0	129	28,4	167	36,7	15	3,3	174	38,2	131	28,8
	BMW 03	429	63,2	24	405	131	32,3	177	43,7	84	20,7	13	3,2	84	20,7	131	32,3
	Veränd.	43	6,0	-7	50	-22	-8,4	-48	-15,4	83	16,0	2	0,1	90	17,5	-	-3,6
1512	BMW 09	467	66,1	12	455	94	20,7	100	22,0	195	42,9	43	9,5	199	43,7	109	24,0
	BMW 03	381	66,3	20	361	136	37,7	125	34,6	84	23,3	16	4,4	84	23,3	136	37,7
	Veränd.	86	-0,1	-8	94	-42	-17,0	-25	-12,6	111	19,6	27	5,0	115	20,5	-27	-13,7
1513	BMW 09	383	71,3	24	359	85	23,7	72	20,1	159	44,3	22	6,1	163	45,4	100	27,9
	BMW 03	363	68,6	27	336	118	35,1	141	42,0	60	17,9	17	5,1	60	17,9	118	35,1
	Veränd.	20	2,7	-3	23	-33	-11,4	-69	-21,9	99	26,4	5	1,1	103	27,5	-18	-7,3

Tab. 5.3 Schluss

Wahlspren- gel	Wahl- be- rech- tigte	Abgegebene Stimmen			Von den abgegebenen gültigen Stimmen entfielen auf												
		insgesamt		davon gültig	Mathiaschitz/ Wiedenbauer		Scheucher/ Scheucher		Scheider/ Canori		Wulz/ Wulz		Scheider+ Petschnig/ Canori		Mathiaschitz+ Wiedenbauer/ Wiedenbauer		
		abs.	%		abs.	%	abs.	%	abs.	%	abs.	%	abs.	%	abs.	%	
1	BMW 09	-	x	-	32	5	15,6	9	28,1	14	43,8	-	-	14	43,8	9	28,1
	BMW 03	-	x	3	34	13	38,2	14	41,2	4	11,8	3	8,8	4	11,8	13	38,2
	Veränd.	-	x	-3	-2	-8	-22,6	-5	-13,1	10	32,0	-3	-8,8	10	32,0	-4	-10,1
2	BMW 09	x	x	-	-	-	-	-	-	-	-	-	-	-	-	-	-
	BMW 03	x	x	5	26	11	42,3	10	38,5	4	15,4	1	3,8	4	15,4	11	42,3
	Veränd.	x	x	-5	-26	-11	-	-10	-	-4	-	-1	-	-4	-	-11	-
4	BMW 09	x	x	7	138	34	24,6	68	49,3	30	21,7	2	1,4	32	23,2	36	26,1
	BMW 03	x	x	13	252	101	40,1	125	49,6	24	9,5	2	0,8	24	9,5	101	40,1
	Veränd.	x	x	-6	-114	-67	-15,4	-57	-0,3	6	12,2	-	0,7	8	13,7	-65	-14,0
8	BMW 09	x	x	3	31	5	16,1	19	61,3	6	19,4	-	-	6	19,4	5	16,1
	BMW 03	x	x	7	54	15	27,8	30	55,6	5	9,3	4	7,4	5	9,3	15	27,8
	Veränd.	x	x	-4	-23	-10	-11,6	-11	5,7	1	10,1	-4	-7,4	1	10,1	-10	-11,6
10	BMW 09	x	x	92	2.259	595	26,3	565	25,0	766	33,9	170	7,5	806	35,7	701	31,0
	BMW 03	x	x	-	-	-	-	-	-	-	-	-	-	-	-	-	-
	Veränd.	x	x	92	2.259	595	26,3	565	25,0	766	33,9	170	7,5	806	35,7	701	31,0
13	BMW 09	x	x	132	2.688	708	26,3	615	22,9	970	36,1	205	7,6	1.004	37,4	848	31,5
	BMW 03	x	x	-	-	-	-	-	-	-	-	-	-	-	-	-	-
	Veränd.	x	x	132	2.688	708	26,3	615	22,9	970	36,1	205	7,6	1.004	37,4	848	31,5
Klgt.	BMW 09	74.828	53.664	71,7	2.199	51.465	12.358	24,0	11.385	22,1	20.928	40,7	3.261	6,3	21.819	42,4	14.525
	BMW 03	71.475	44.758	62,6	2.671	42.087	14.034	33,3	17.539	41,7	7.108	16,9	3.406	8,1	7.108	16,9	14.034
	Veränd.	3.353	8.906	9,1	-472	9.378	-1.676	-9,3	-6.154	-19,6	13.820	23,8	-145	-1,8	14.711	25,5	491

Tab. 5.4 Ergebnis der BMW 2009 im Vergleich mit der GRW 2009 nach Wahlsprengeln

Wahlspren- gel	Wahl- be- rech- tigte	Abgegebene Stimmen				Von den abgegebenen gültigen Stimmen entfielen auf											
		insgesamt		davon		Mathiaschitz/ SPÖ		Scheucher/ ÖVP		Scheider/ BZÖ		Wulz/ GRÜNE		Petschnig/ FPÖ		Wiedenbauer/ EW'09	
		abs.	%	ung.	gültig	abs.	%	abs.	%	abs.	%	abs.	%	abs.	%	abs.	%
111	BMW 09	134	48,6	5	129	30	23,3	36	27,9	45	34,9	8	6,2	6	4,7	4	3,1
	GRW 09 Veränd.	134	48,6	1	133	23	17,3	38	28,6	36	27,1	19	14,3	12	9,0	4	3,0
211	BMW 09	280	51,1	9	271	61	22,5	67	24,7	92	33,9	29	10,7	9	3,3	8	3,0
	GRW 09 Veränd.	280	51,1	14	266	42	15,8	74	27,8	79	29,7	51	19,2	9	3,4	5	1,9
311	BMW 09	284	50,6	15	269	54	20,1	54	20,1	121	45,0	20	7,4	12	4,5	8	3,0
	GRW 09 Veränd.	284	50,6	7	277	44	15,9	55	19,9	118	42,6	38	13,7	8	2,9	3	1,1
411	BMW 09	263	46,7	11	252	42	16,7	74	29,4	102	40,5	23	9,1	4	1,6	5	2,0
	GRW 09 Veränd.	263	46,7	3	260	37	14,2	78	30,0	87	33,5	44	16,9	9	3,5	1	0,4
511	BMW 09	360	61,5	12	348	79	22,7	86	24,7	134	38,5	23	6,6	8	2,3	14	4,0
	GRW 09 Veränd.	360	61,5	7	353	84	23,8	66	18,7	136	38,5	35	9,9	12	3,4	13	3,7
512	BMW 09	248	59,3	8	240	44	18,3	60	25,0	97	40,4	19	7,9	9	3,8	9	3,8
	GRW 09 Veränd.	248	59,3	10	238	46	19,3	38	16,0	99	41,6	30	12,6	9	3,8	10	4,2
513	BMW 09	180	58,1	7	173	43	24,9	42	24,3	55	31,8	13	7,5	7	4,0	10	5,8
	GRW 09 Veränd.	180	58,1	8	172	32	18,6	43	25,0	57	33,1	27	15,7	5	2,9	6	3,5
514	BMW 09	284	55,0	7	277	65	23,5	68	24,5	102	36,8	24	8,7	2	0,7	13	4,7
	GRW 09 Veränd.	284	55,0	2	282	71	25,2	53	18,8	103	36,5	35	12,4	8	2,8	8	2,8
521	BMW 09	221	57,6	5	216	38	17,6	74	34,3	69	31,9	22	10,2	4	1,9	7	3,2
	GRW 09 Veränd.	221	57,6	2	219	31	14,2	61	27,9	78	35,6	34	15,5	6	2,7	5	2,3
531	BMW 09	43	75,4	8	35	11	31,4	9	25,7	12	34,3	1	2,9	-	-	2	5,7
	GRW 09 Veränd.	43	75,4	5	38	19	50,0	4	10,5	11	28,9	-	-	2	5,3	1	2,6
		-	-	3	-3	-8	-18,6	5	15,2	1	5,3	1	2,9	-2	-5,3	1	3,1

Tab. 5.4 Fortsetzung

Wahl- spren- gel	Wahl- be- rech- tigte	Abgegebene Stimmen		Von den abgegebenen gültigen Stimmen entfielen auf													
		insgesamt		davon		Mathiaschitz/ SPÖ		Scheucher/ ÖVP		Scheider/ BZÖ		Wuiz/ GRÜNE		Petschnig/ FPÖ		Wiedenbauer/ EW'09	
		abs.	%	ung.	gültig	abs.	%	abs.	%	abs.	%	abs.	%	abs.	%	abs.	%
611	BMW 09	237	65,7	14	223	49	22,0	55	24,7	78	35,0	9	4,0	15	6,7	15	6,7
	GRW 09	237	65,7	5	232	50	21,6	51	22,0	77	33,2	23	9,9	13	5,6	8	3,4
	Veränd.	-	-	9	-9	-1	0,4	4	2,7	1	1,8	-14	-5,9	2	1,1	7	3,3
612	BMW 09	244	61,0	8	236	40	16,9	36	15,3	147	62,3	9	3,8	1	0,4	3	1,3
	GRW 09	244	61,0	6	238	48	20,2	22	9,2	145	60,9	14	5,9	3	1,3	3	1,3
	Veränd.	-	-	2	-2	-8	-3,2	14	6,0	2	1,4	-5	-2,1	-2	-0,8	-	0,0
613	BMW 09	493	61,4	14	479	94	19,6	92	19,2	236	49,3	20	4,2	8	1,7	25	5,2
	GRW 09	493	61,4	17	476	93	19,5	91	19,1	211	44,3	42	8,8	12	2,5	22	4,6
	Veränd.	-	-	-3	3	1	0,1	1	0,1	25	4,9	-22	-4,6	-4	-0,9	3	0,6
621	BMW 09	146	50,0	9	137	29	21,2	32	23,4	62	45,3	9	6,6	1	0,7	4	2,9
	GRW 09	146	50,0	2	144	28	19,4	41	28,5	52	36,1	18	12,5	2	1,4	1	0,7
	Veränd.	-	-	7	-7	1	1,7	-9	-5,1	10	9,1	-9	-5,9	-1	-0,7	3	2,2
622	BMW 09	391	60,8	6	385	116	30,1	56	14,5	173	44,9	21	5,5	3	0,8	13	3,4
	GRW 09	391	60,8	10	381	114	29,9	46	12,1	151	39,6	36	9,4	11	2,9	10	2,6
	Veränd.	-	-	-4	4	2	0,2	10	2,5	22	5,3	-15	-4,0	-8	-2,1	3	0,8
623	BMW 09	170	59,4	10	160	32	20,0	34	21,3	78	48,8	11	6,9	1	0,6	3	1,9
	GRW 09	170	59,4	4	166	37	22,3	27	16,3	74	44,6	21	12,7	2	1,2	4	2,4
	Veränd.	-	-	6	-6	-5	-2,3	7	5,0	4	4,2	-10	-5,8	-1	-0,6	-1	-0,5
624	BMW 09	219	62,0	7	212	70	33,0	34	16,0	91	42,9	7	3,3	3	1,4	7	3,3
	GRW 09	219	62,0	1	218	67	30,7	28	12,8	90	41,3	16	7,3	5	2,3	5	2,3
	Veränd.	-	-	6	-6	3	2,3	6	3,2	1	1,6	-9	-4,0	-2	-0,9	2	1,0
625	BMW 09	235	64,7	16	219	56	25,6	34	15,5	95	43,4	17	7,8	8	3,7	9	4,1
	GRW 09	235	64,7	8	227	47	20,7	37	16,3	87	38,3	45	19,8	5	2,2	5	2,2
	Veränd.	-	-	8	-8	9	4,9	-3	-0,8	8	5,1	-28	-12,1	3	1,5	4	1,9
711	BMW 09	191	60,8	12	179	54	30,2	36	20,1	56	31,3	26	14,5	1	0,6	5	2,8
	GRW 09	191	60,8	3	188	45	23,9	37	19,7	53	28,2	45	23,9	3	1,6	2	1,1
	Veränd.	-	-	9	-9	9	6,2	-1	0,4	3	3,1	-19	-9,4	-2	-1,0	3	1,7
712	BMW 09	235	60,3	16	219	51	23,3	39	17,8	102	46,6	8	3,7	3	1,4	13	5,9
	GRW 09	235	60,3	6	229	62	27,1	31	13,5	101	44,1	17	7,4	5	2,2	7	3,1
	Veränd.	-	-	10	-10	-11	-3,8	8	4,3	1	2,5	-9	-3,8	-2	-0,8	6	2,9

Tab. 5.4 Fortsetzung

Wahl- spren- gel	Wahl- be- rech- tigte	Abgegebene Stimmen		Von den abgegebenen gültigen Stimmen entfielen auf													
		insgesamt		davon		Mathiaschitz/ SPÖ		Scheucher/ ÖVP		Scheider/ BZÖ		Wuiz/ GRÜNE		Petschnig/ FPÖ		Wiedenbauer/ EW'09	
		abs.	%	ung.	gültig	abs.	%	abs.	%	abs.	%	abs.	%	abs.	%	abs.	%
713	BMW 09	274	58,4	11	263	59	22,4	61	23,2	120	45,6	10	3,8	3	1,1	10	3,8
	GRW 09	274	58,4	9	265	64	24,2	42	15,8	119	44,9	20	7,5	7	2,6	10	3,8
	Veränd.	-	-	2	-2	-5	-1,7	19	7,3	1	0,7	-10	-3,7	-4	-1,5	-	0,0
714	BMW 09	125	51,0	1	124	33	26,6	22	17,7	62	50,0	4	3,2	1	0,8	2	1,6
	GRW 09	125	51,0	8	117	31	26,5	16	13,7	56	47,9	9	7,7	1	0,9	2	1,7
	Veränd.	-	-	-7	7	2	0,1	6	4,1	6	2,1	-5	-4,5	-	-0,0	-	-0,1
715	BMW 09	173	59,7	2	171	19	11,1	25	14,6	108	63,2	6	3,5	2	1,2	11	6,4
	GRW 09	173	59,7	1	172	27	15,7	23	13,4	104	60,5	8	4,7	5	2,9	5	2,9
	Veränd.	-	-	1	-1	-8	-4,6	2	1,2	4	2,7	-2	-1,1	-3	-1,7	6	3,5
716	BMW 09	229	60,1	12	217	53	24,4	56	25,8	80	36,9	13	6,0	3	1,4	9	4,1
	GRW 09	229	60,1	9	220	53	24,1	54	24,5	71	32,3	23	10,5	6	2,7	7	3,2
	Veränd.	-	-	3	-3	-	0,3	2	1,3	9	4,6	-10	-4,5	-3	-1,3	2	1,0
717	BMW 09	243	56,1	19	224	61	27,2	46	20,5	94	42,0	11	4,9	5	2,2	5	2,2
	GRW 09	243	56,1	6	237	66	27,8	37	15,6	95	40,1	22	9,3	8	3,4	5	2,1
	Veränd.	-	-	13	-13	-5	-0,6	9	4,9	-1	1,9	-11	-4,4	-3	-1,1	-	0,1
811	BMW 09	166	61,0	8	158	52	32,9	29	18,4	50	31,6	14	8,9	2	1,3	6	3,8
	GRW 09	166	61,0	3	163	40	24,5	24	14,7	48	29,4	35	21,5	6	3,7	3	1,8
	Veränd.	-	-	5	-5	12	8,4	5	3,6	2	2,2	-21	-12,6	-4	-2,4	3	2,0
812	BMW 09	260	63,3	12	248	76	30,6	44	17,7	93	37,5	15	6,0	7	2,8	9	3,6
	GRW 09	260	63,3	2	258	58	22,5	44	17,1	93	36,0	34	13,2	15	5,8	8	3,1
	Veränd.	-	-	10	-10	18	8,2	-	0,7	-	1,5	-19	-7,1	-8	-3,0	1	0,5
813	BMW 09	347	60,5	20	327	68	20,8	97	29,7	110	33,6	30	9,2	8	2,4	12	3,7
	GRW 09	347	60,5	5	342	58	17,0	86	25,1	100	29,2	71	20,8	11	3,2	6	1,8
	Veränd.	-	-	15	-15	10	3,8	11	4,5	10	4,4	-41	-11,6	-3	-0,8	6	1,9
814	BMW 09	226	67,7	15	211	38	18,0	64	30,3	82	38,9	14	6,6	6	2,8	4	1,9
	GRW 09	226	67,7	8	218	25	11,5	62	28,4	74	33,9	31	14,2	8	3,7	4	1,8
	Veränd.	-	-	7	-7	13	6,5	2	1,9	8	4,9	-17	-7,6	-2	-0,8	-	0,1
821	BMW 09	265	59,6	15	250	74	29,6	52	20,8	64	25,6	41	16,4	10	4,0	9	3,6
	GRW 09	265	59,6	3	262	59	22,5	49	18,7	69	26,3	62	23,7	14	5,3	4	1,5
	Veränd.	-	-	12	-12	15	7,1	3	2,1	-5	-0,7	-21	-7,3	-4	-1,3	5	2,1

Tab. 5.4 Fortsetzung

Wahl- spren- gel	Wahl- be- rech- tigte	Abgegebene Stimmen				Von den abgegebenen gültigen Stimmen entfielen auf											
		insgesamt		davon		Mathiaschitz/ SPÖ		Scheucher/ ÖVP		Scheider/ BZÖ		Wuiz/ GRÜNE		Petschnig/ FPÖ		Wiedenbauer/ EW'09	
		abs.	%	ung.	gültig	abs.	%	abs.	%	abs.	%	abs.	%	abs.	%	abs.	%
822	BMW 09	268	58,4	9	259	58	22,4	57	22,0	107	41,3	22	8,5	4	1,5	9	3,5
	GRW 09 Veränd.	268	58,4	4	264	57	21,6	60	22,7	90	34,1	42	15,9	7	2,7	5	1,9
823	BMW 09	195	68,4	4	191	58	30,4	49	25,7	64	33,5	4	2,1	2	1,0	13	6,8
	GRW 09 Veränd.	195	68,4	4	191	57	29,8	47	24,6	61	31,9	10	5,2	2	1,0	10	5,2
824	BMW 09	238	57,8	19	219	51	23,3	64	29,2	84	38,4	14	6,4	2	0,9	3	1,4
	GRW 09 Veränd.	238	57,8	6	232	46	19,8	55	23,7	77	33,2	43	18,5	8	3,4	2	0,9
825	BMW 09	369	64,4	8	361	87	24,1	92	25,5	135	37,4	29	8,0	8	2,2	6	1,7
	GRW 09 Veränd.	369	64,4	8	361	84	23,3	71	19,7	126	34,9	57	15,8	11	3,0	7	1,9
831	BMW 09	298	56,0	8	290	74	25,5	64	22,1	90	31,0	25	8,6	12	4,1	18	6,2
	GRW 09 Veränd.	298	56,0	6	292	66	22,6	51	17,5	86	29,5	52	17,8	21	7,2	8	2,7
832	BMW 09	333	62,6	9	324	70	21,6	73	22,5	137	42,3	23	7,1	4	1,2	14	4,3
	GRW 09 Veränd.	334	62,8	5	329	75	22,8	64	19,5	131	39,8	38	11,6	8	2,4	7	2,1
833	BMW 09	216	61,5	12	204	39	19,1	56	27,5	80	39,2	19	9,3	3	1,5	6	2,9
	GRW 09 Veränd.	216	61,5	7	209	41	19,6	48	23,0	82	39,2	27	12,9	7	3,3	3	1,4
841	BMW 09	271	67,6	7	264	56	21,2	96	36,4	59	22,3	35	13,3	4	1,5	13	4,9
	GRW 09 Veränd.	271	67,6	2	269	37	13,8	81	30,1	70	26,0	57	21,2	9	3,3	9	3,3
842	BMW 09	300	69,1	16	284	64	22,5	84	29,6	72	25,4	47	16,5	5	1,8	9	3,2
	GRW 09 Veränd.	300	69,1	2	298	47	15,8	74	24,8	80	26,8	71	23,8	10	3,4	8	2,7
843	BMW 09	288	64,3	12	276	70	25,4	75	27,2	82	29,7	30	10,9	10	3,6	3	1,1
	GRW 09 Veränd.	288	64,3	7	281	55	19,6	65	23,1	78	27,8	59	21,0	12	4,3	4	1,4
		-	-	5	-5	15	5,8	10	4,0	4	2,0	-29	-10,1	-2	-0,6	-1	-0,3

Tab. 5.4 Fortsetzung

Wahlspren- gel	Wahl- be- rech- tigte	Abgegebene Stimmen			Von den abgegebenen gültigen Stimmen entfielen auf												
		insgesamt		davon	Mathiaschitz/ SPÖ		Scheucher/ ÖVP		Scheider/ BZÖ		Wulz/ GRÜNE		Petschnig/ FPÖ		Wiedenbauer/ EW'09		
		abs.	%	ung.	gültig	abs.	%	abs.	%	abs.	%	abs.	%	abs.	%	abs.	%
911	BMW 09	310	73,1	15	295	42	14,2	93	31,5	113	38,3	24	8,1	7	2,4	13	4,4
	GRW 09	310	73,1	13	297	42	14,1	85	28,6	107	36,0	34	11,4	16	5,4	9	3,0
	Veränd.	-	-	2	-2	-	0,1	8	2,9	6	2,3	-10	-3,3	-9	-3,0	4	1,4
921	BMW 09	147	68,1	12	135	32	23,7	33	24,4	54	40,0	11	8,1	1	0,7	2	1,5
	GRW 09	147	68,1	7	140	32	22,9	32	22,9	56	40,0	14	10,0	2	1,4	-	-
	Veränd.	-	-	5	-5	-	0,8	1	1,6	-2	-	-3	-1,9	-1	-0,7	2	1,5
922	BMW 09	290	67,3	4	286	70	24,5	64	22,4	117	40,9	21	7,3	2	0,7	10	3,5
	GRW 09	289	67,1	6	283	73	25,8	45	15,9	115	40,6	31	11,0	9	3,2	7	2,5
	Veränd.	1	0,2	-2	3	-3	-1,3	19	6,5	2	0,3	-10	-3,6	-7	-2,5	3	1,0
923	BMW 09	423	62,8	24	399	86	21,6	93	23,3	168	42,1	29	7,3	6	1,5	13	3,3
	GRW 09	423	62,8	11	412	79	19,2	90	21,8	157	38,1	51	12,4	12	2,9	9	2,2
	Veränd.	-	-	13	-13	7	2,4	3	1,5	11	4,0	-22	-5,1	-6	-1,4	4	1,1
924	BMW 09	445	64,2	21	424	120	28,3	91	21,5	157	37,0	15	3,5	5	1,2	34	8,0
	GRW 09	445	64,2	7	438	129	29,5	80	18,3	149	34,0	36	8,2	14	3,2	18	4,1
	Veränd.	-	-	14	-14	-9	-1,2	11	3,2	8	3,0	-21	-4,7	-9	-2,0	16	3,9
925	BMW 09	298	68,7	9	289	55	19,0	72	24,9	125	43,3	23	8,0	1	0,3	9	3,1
	GRW 09	298	68,7	6	292	58	19,9	59	20,2	125	42,8	27	9,2	11	3,8	7	2,4
	Veränd.	-	-	3	-3	-3	-0,8	13	4,7	-	0,4	-4	-1,3	-10	-3,4	2	0,7
926	BMW 09	405	70,4	13	392	115	29,3	76	19,4	143	36,5	19	4,8	9	2,3	27	6,9
	GRW 09	405	70,4	10	395	94	23,8	67	17,0	146	37,0	49	12,4	10	2,5	21	5,3
	Veränd.	-	-	3	-3	21	5,5	9	2,4	-3	-0,5	-30	-7,6	-1	-0,2	6	1,6
931	BMW 09	712	68,5	36	676	160	23,7	117	17,3	265	39,2	32	4,7	9	1,3	85	12,6
	GRW 09	712	68,5	14	698	172	24,6	95	13,6	252	36,1	84	12,0	24	3,4	54	7,7
	Veränd.	-	-	22	-22	-12	-1,0	22	3,7	13	3,1	-52	-7,3	-15	-2,1	31	4,8
932	BMW 09	312	62,9	12	300	100	33,3	64	21,3	113	37,7	6	2,0	4	1,3	11	3,7
	GRW 09	312	62,9	10	302	97	32,1	56	18,5	91	30,1	33	10,9	13	4,3	7	2,3
	Veränd.	-	-	2	-2	3	1,2	8	2,8	22	7,5	-27	-8,9	-9	-3,0	4	1,3
933	BMW 09	385	69,1	17	368	94	25,5	104	28,3	108	29,3	28	7,6	8	2,2	24	6,5
	GRW 09	385	69,1	11	374	84	22,5	80	21,4	109	29,1	65	17,4	12	3,2	16	4,3
	Veränd.	-	-	6	-6	10	3,1	24	6,9	-1	0,2	-37	-9,8	-4	-1,0	8	2,2

Tab. 5.4 Fortsetzung

Wahl- spren- gel	Wahl- be- rech- tigte	Abgegebene Stimmen		Von den abgegebenen gültigen Stimmen entfielen auf													
		davon		Mathiaschitz/ SPÖ		Scheucher/ ÖVP		Scheider/ BZÖ		Wuiz/ GRÜNE		Petschnig/ FPÖ		Wiedenbauer/ EW'09			
		abs.	%	abs.	%	abs.	%	abs.	%	abs.	%	abs.	%	abs.	%		
934	BMW 09	572	53,7	12	295	61	20,7	54	18,3	131	44,4	16	5,4	4	1,4	25	8,5
	GRW 09	572	53,7	10	297	75	25,3	37	12,5	128	43,1	28	9,4	5	1,7	18	6,1
	Veränd.	-	-	2	-2	-14	-4,6	17	5,8	3	1,3	-12	-4,0	-1	-0,3	7	2,4
935	BMW 09	648	66,4	34	396	85	21,5	72	18,2	163	41,2	21	5,3	11	2,8	42	10,6
	GRW 09	648	66,4	16	414	113	27,3	50	12,1	178	43,0	27	6,5	13	3,1	27	6,5
	Veränd.	-	-	18	-18	-28	-5,8	22	6,1	-15	-1,8	-6	-1,2	-2	-0,4	15	4,1
936	BMW 09	560	70,2	10	383	107	27,9	56	14,6	146	38,1	20	5,2	9	2,3	39	10,2
	GRW 09	560	70,2	11	382	106	27,7	40	10,5	135	35,3	47	12,3	12	3,1	30	7,9
	Veränd.	-	-	-1	1	1	0,2	16	4,2	11	2,8	-27	-7,1	-3	-0,8	9	2,3
941	BMW 09	739	62,4	42	419	106	25,3	110	26,3	134	32,0	32	7,6	7	1,7	21	5,0
	GRW 09	739	62,4	15	446	99	22,2	108	24,2	132	29,6	68	15,2	15	3,4	12	2,7
	Veränd.	-	-	27	-27	7	3,1	2	2,0	2	2,4	-36	-7,6	-8	-1,7	9	2,3
942	BMW 09	577	69,0	18	380	86	22,6	81	21,3	155	40,8	24	6,3	10	2,6	22	5,8
	GRW 09	577	69,0	5	393	87	22,1	84	21,4	156	39,7	41	10,4	10	2,5	12	3,1
	Veränd.	-	-	13	-13	-1	0,5	-3	-0,1	-1	1,1	-17	-4,1	-	0,1	10	2,7
943	BMW 09	617	69,0	14	412	85	20,6	114	27,7	164	39,8	18	4,4	3	0,7	23	5,6
	GRW 09	617	69,0	15	411	81	19,7	85	20,7	170	41,4	37	9,0	17	4,1	15	3,6
	Veränd.	-	-	-1	1	4	0,9	29	7,0	-6	-1,6	-19	-4,6	-14	-3,4	8	1,9
1011	BMW 09	581	66,3	7	378	66	17,5	88	23,3	190	50,3	11	2,9	5	1,3	12	3,2
	GRW 09	581	66,3	6	379	57	15,0	75	19,8	201	53,0	25	6,6	9	2,4	9	2,4
	Veränd.	-	-	1	-1	9	2,4	13	3,5	-11	-2,8	-14	-3,7	-4	-1,1	3	0,8
1012	BMW 09	480	72,1	10	336	94	28,0	75	22,3	129	38,4	15	4,5	3	0,9	16	4,8
	GRW 09	480	72,1	5	341	98	28,7	42	12,3	150	44,0	24	7,0	9	2,6	12	3,5
	Veränd.	-	-	5	-5	-4	-0,8	33	10,0	-21	-5,6	-9	-2,6	-6	-1,7	4	1,2
1021	BMW 09	579	63,2	14	352	99	28,1	86	24,4	132	37,5	13	3,7	5	1,4	13	3,7
	GRW 09	579	63,2	7	359	102	28,4	70	19,5	124	34,5	49	13,6	8	2,2	4	1,1
	Veränd.	-	-	7	-7	-3	-0,3	16	4,9	8	3,0	-36	-10,0	-3	-0,8	9	2,6
1022	BMW 09	653	60,9	26	372	93	25,0	78	21,0	150	40,3	27	7,3	4	1,1	17	4,6
	GRW 09	653	60,9	10	388	103	26,5	61	15,7	149	38,4	47	12,1	9	2,3	7	1,8
	Veränd.	-	-	16	-16	-10	-1,5	17	5,2	1	1,9	-20	-4,9	-5	-1,2	10	2,8

Tab. 5.4 Fortsetzung

Wahl- spren- gel	Wahl- be- rech- tigte	Abgegebene Stimmen		Von den abgegebenen gültigen Stimmen entfielen auf													
		insgesamt		davon		Mathiaschitz/ SPÖ		Scheucher/ ÖVP		Scheider/ BZÖ		Wulz/ GRÜNE		Petschnig/ FPÖ		Wiedenbauer/ EW'09	
		abs.	%	ung.	gültig	abs.	%	abs.	%	abs.	%	abs.	%	abs.	%	abs.	%
1023	BMW 09	294	64,5	30	264	74	28,0	56	21,2	109	41,3	7	2,7	1	0,4	15	5,7
	GRW 09	294	64,5	11	283	80	28,3	50	17,7	121	42,8	16	5,7	3	1,1	6	2,1
	Veränd.	-	-	19	-19	-6	-0,2	6	3,5	-12	-1,5	-9	-3,0	-2	-0,7	9	3,6
1024	BMW 09	307	63,3	8	299	71	23,7	64	21,4	131	43,8	11	3,7	4	1,3	12	4,0
	GRW 09	307	63,3	10	297	81	27,3	50	16,8	122	41,1	22	7,4	7	2,4	7	2,4
	Veränd.	-	-	-2	2	-10	-3,5	14	4,6	9	2,7	-11	-3,7	-3	-1,0	5	1,7
1025	BMW 09	422	62,7	17	405	59	14,6	66	16,3	250	61,7	13	3,2	2	0,5	10	2,5
	GRW 09	426	63,3	11	415	68	16,4	38	9,2	265	63,9	24	5,8	12	2,9	5	1,2
	Veränd.	-4	-0,6	6	-10	-9	-1,8	28	7,1	-15	-2,1	-11	-2,6	-10	-2,4	5	1,3
1026	BMW 09	868	67,4	19	849	194	22,9	146	17,2	435	51,2	28	3,3	14	1,6	24	2,8
	GRW 09	868	67,4	12	856	218	25,5	109	12,7	419	48,9	49	5,7	25	2,9	19	2,2
	Veränd.	-	-	7	-7	-24	-2,6	37	4,5	16	2,3	-21	-2,4	-11	-1,3	5	0,6
1027	BMW 09	491	65,6	15	476	106	22,3	71	14,9	243	51,1	21	4,4	4	0,8	27	5,7
	GRW 09	491	65,6	12	479	129	26,9	57	11,9	227	47,4	29	6,1	8	1,7	17	3,5
	Veränd.	-	-	3	-3	-23	-4,7	14	3,0	16	3,7	-8	-1,6	-4	-0,8	10	2,1
1028	BMW 09	421	70,0	15	406	95	23,4	67	16,5	195	48,0	14	3,4	6	1,5	25	6,2
	GRW 09	421	70,0	12	409	112	27,4	49	12,0	184	45,0	28	6,8	17	4,2	12	2,9
	Veränd.	-	-	3	-3	-17	-4,0	18	4,5	11	3,0	-14	-3,4	-11	-2,7	13	3,2
1029	BMW 09	422	59,4	11	411	108	26,3	90	21,9	169	41,1	17	4,1	14	3,4	11	2,7
	GRW 09	422	59,4	5	417	110	26,4	73	17,5	170	40,8	32	7,7	19	4,6	8	1,9
	Veränd.	-	-	6	-6	-2	-0,1	17	4,4	-1	0,4	-15	-3,5	-5	-1,2	3	0,8
1031	BMW 09	541	62,6	11	530	90	17,0	115	21,7	282	53,2	13	2,5	10	1,9	17	3,2
	GRW 09	541	62,6	14	527	97	18,4	92	17,5	279	52,9	22	4,2	20	3,8	11	2,1
	Veränd.	-	-	-3	3	-7	-1,4	23	4,2	3	0,3	-9	-1,7	-10	-1,9	6	1,1
1032	BMW 09	451	69,6	23	428	108	25,2	109	25,5	152	35,5	30	7,0	15	3,5	7	1,6
	GRW 09	452	69,8	10	442	114	25,8	83	18,8	166	37,6	51	11,5	17	3,8	2	0,5
	Veränd.	-1	-0,2	13	-14	-6	-0,6	26	6,7	-14	-2,0	-21	-4,5	-2	-0,3	5	1,2
1041	BMW 09	397	62,3	13	384	57	14,8	46	12,0	259	67,4	6	1,6	2	0,5	7	1,8
	GRW 09	397	62,3	8	389	76	19,5	20	5,1	258	66,3	9	2,3	6	1,5	4	1,0
	Veränd.	-	-	5	-5	-19	-4,7	26	6,8	1	1,1	-3	-0,8	-4	-1,0	3	0,8

Tab. 5.4 Fortsetzung

Wahl- spren- gel	Wahl- be- rech- tigte	Abgegebene Stimmen			Von den abgegebenen gültigen Stimmen entfielen auf												
		insgesamt		davon	Mathiaschitz/ SPÖ		Scheucher/ ÖVP		Scheider/ BZÖ		Wuiz/ GRÜNE		Petschnig/ FPÖ		Wiedenbauer/ EW'09		
		abs.	%	ung.	gültig	abs.	%	abs.	%	abs.	%	abs.	%	abs.	%	abs.	%
1042	BMW 09	290	65,2	8	282	40	14,2	29	10,3	196	69,5	3	1,1	1	0,4	10	3,5
	GRW 09	290	65,2	9	281	44	15,7	24	8,5	187	66,5	6	2,1	9	3,2	7	2,5
	Veränd.	-	-	-1	1	-4	-1,5	5	1,7	9	3,0	-3	-1,1	-8	-2,8	3	1,1
1043	BMW 09	199	60,5	13	186	49	26,3	30	16,1	89	47,8	7	3,8	1	0,5	10	5,4
	GRW 09	199	60,5	4	195	63	32,3	20	10,3	85	43,6	10	5,1	9	4,6	7	3,6
	Veränd.	-	-	9	-9	-14	-6,0	10	5,9	4	4,3	-3	-1,4	-8	-4,1	3	1,8
1044	BMW 09	300	61,3	4	296	33	11,1	51	17,2	189	63,9	7	2,4	1	0,3	12	4,1
	GRW 09	300	61,3	11	289	36	12,5	33	11,4	186	64,4	9	3,1	6	2,1	10	3,5
	Veränd.	-	-	-7	7	-3	-1,3	18	5,8	3	-0,5	-2	-0,7	-5	-1,7	2	0,6
1051	BMW 09	342	60,4	21	321	85	26,5	66	20,6	136	42,4	12	3,7	8	2,5	11	3,4
	GRW 09	342	60,4	7	335	78	23,3	56	16,7	149	44,5	25	7,5	10	3,0	5	1,5
	Veränd.	-	-	14	-14	7	3,2	10	3,8	-13	-2,1	-13	-3,7	-2	-0,5	6	1,9
1061	BMW 09	341	71,2	14	327	68	20,8	63	19,3	161	49,2	16	4,9	2	0,6	14	4,3
	GRW 09	341	71,2	17	324	73	22,5	51	15,7	142	43,8	33	10,2	11	3,4	9	2,8
	Veränd.	-	-	-3	3	-5	-1,7	12	3,5	19	5,4	-17	-5,3	-9	-2,8	5	1,5
1062	BMW 09	236	61,0	14	222	46	20,7	51	23,0	97	43,7	9	4,1	4	1,8	6	2,7
	GRW 09	236	61,0	11	225	58	25,8	34	15,1	102	45,3	8	3,6	5	2,2	2	0,9
	Veränd.	-	-	3	-3	-12	-5,1	17	7,9	-5	-1,6	1	0,5	-1	-0,4	4	1,8
1063	BMW 09	431	64,4	13	418	88	21,1	69	16,5	221	52,9	11	2,6	3	0,7	24	5,7
	GRW 09	431	64,4	15	416	109	26,2	43	10,3	210	50,5	23	5,5	12	2,9	14	3,4
	Veränd.	-	-	-2	2	-21	-5,1	26	6,2	11	2,4	-12	-2,9	-9	-2,2	10	2,4
1064	BMW 09	220	64,1	6	214	63	29,4	46	21,5	75	35,0	12	5,6	2	0,9	11	5,1
	GRW 09	220	64,1	2	218	60	27,5	30	13,8	87	39,9	15	6,9	6	2,8	11	5,0
	Veränd.	-	-	4	-4	3	1,9	16	7,7	-12	-4,9	-3	-1,3	-4	-1,8	-	0,1
1065	BMW 09	402	60,2	8	394	79	20,1	87	22,1	204	51,8	8	2,0	6	1,5	8	2,0
	GRW 09	402	60,2	4	398	95	23,9	61	15,3	204	51,3	21	5,3	8	2,0	5	1,3
	Veränd.	-	-	4	-4	-16	-3,8	26	6,8	-	0,5	-13	-3,2	-2	-0,5	3	0,8
1066	BMW 09	206	63,0	12	194	50	25,8	49	25,3	82	42,3	4	2,1	1	0,5	8	4,1
	GRW 09	206	63,0	5	201	61	30,3	43	21,4	79	39,3	8	4,0	4	2,0	3	1,5
	Veränd.	-	-	7	-7	-11	-4,6	6	3,9	3	3,0	-4	-1,9	-3	-1,5	5	2,6

Tab. 5.4 Fortsetzung

Wahlspren- gel	Wahl- be- rech- tigte	Abgegebene Stimmen				Von den abgegebenen gültigen Stimmen entfielen auf											
		insgesamt		davon		Mathiaschitz/ SPÖ		Scheucher/ ÖVP		Scheider/ BZÖ		Wuiz/ GRÜNE		Petschnig/ FPÖ		Wiedenbauer/ EW'09	
		abs.	%	ung.	gültig	abs.	%	abs.	%	abs.	%	abs.	%	abs.	%	abs.	%
1067	BMW 09	485	65,6	13	472	137	29,0	56	11,9	232	49,2	21	4,4	5	1,1	16	3,4
	GRW 09 Veränd.	485	65,6	8	477	137	28,7	38	8,0	210	44,0	57	11,9	10	2,1	15	3,1
1111	BMW 09	257	67,6	9	248	71	28,6	64	25,8	82	33,1	9	3,6	6	2,4	11	4,4
	GRW 09 Veränd.	257	67,6	7	250	80	32,0	45	18,0	87	34,8	18	7,2	10	4,0	4	1,6
1112	BMW 09	442	69,3	18	424	94	22,2	99	23,3	172	40,6	27	6,4	5	1,2	21	5,0
	GRW 09 Veränd.	442	69,3	5	437	109	24,9	76	17,4	173	39,6	42	9,6	14	3,2	17	3,9
1121	BMW 09	256	64,0	11	245	48	19,6	55	22,4	115	46,9	9	3,7	5	2,0	10	4,1
	GRW 09 Veränd.	256	64,0	11	245	45	18,4	53	21,6	111	45,3	13	5,3	11	4,5	6	2,4
1122	BMW 09	291	62,3	14	277	80	28,9	66	23,8	103	37,2	15	5,4	-	-	8	2,9
	GRW 09 Veränd.	291	62,3	6	285	88	30,9	51	17,9	100	35,1	30	10,5	5	1,8	5	1,8
1131	BMW 09	243	62,1	13	230	45	19,6	38	16,5	125	54,3	11	4,8	4	1,7	5	2,2
	GRW 09 Veränd.	243	62,1	9	234	53	22,6	30	12,8	123	52,6	11	4,7	10	4,3	5	2,1
1132	BMW 09	242	64,2	9	233	56	24,0	49	21,0	104	44,6	12	5,2	2	0,9	8	3,4
	GRW 09 Veränd.	242	64,2	5	237	61	25,7	43	18,1	92	38,8	24	10,1	7	3,0	8	3,4
1133	BMW 09	196	66,2	17	179	65	36,3	37	20,7	64	35,8	5	2,8	3	1,7	4	2,2
	GRW 09 Veränd.	196	66,2	9	187	79	42,2	24	12,8	66	35,3	8	4,3	5	2,7	3	1,6
1134	BMW 09	200	57,3	5	195	48	24,6	49	25,1	81	41,5	6	3,1	3	1,5	6	3,1
	GRW 09 Veränd.	200	57,3	8	192	47	24,5	27	14,1	86	44,8	14	7,3	8	4,2	4	2,1
1135	BMW 09	171	54,1	2	169	43	25,4	35	20,7	74	43,8	7	4,1	2	1,2	7	4,1
	GRW 09 Veränd.	171	54,1	3	168	41	24,4	31	18,5	71	42,3	13	7,7	2	1,2	6	3,6
		-	-	-1	1	2	1,0	4	2,3	3	1,5	-6	-3,6	-	-0,0	1	0,6

Tab. 5.4 Fortsetzung

Wahl- spren- gel	Wahl- be- rech- tigte	Abgegebene Stimmen			Von den abgegebenen gültigen Stimmen entfielen auf												
		insgesamt		davon	Mathiaschitz/ SPÖ		Scheucher/ ÖVP		Scheider/ BZÖ		Wuiz/ GRÜNE		Petschnig/ FPÖ		Wiedenbauer/ EW'09		
		abs.	%	ung.	gültig	abs.	%	abs.	%	abs.	%	abs.	%	abs.	%	abs.	%
1136	BMW 09	216	66,3	8	208	79	38,0	42	20,2	74	35,6	5	2,4	2	1,0	2	1,0
	GRW 09	216	66,3	7	209	78	37,3	31	14,8	83	39,7	7	3,3	4	1,9	4	1,9
	Veränd.	-	-	1	-1	1	0,7	11	5,4	-9	-4,1	-2	-0,9	-2	-1,0	-2	-1,0
1137	BMW 09	401	64,3	9	249	55	22,1	38	15,3	125	50,2	18	7,2	1	0,4	9	3,6
	GRW 09	401	64,3	6	252	48	19,0	31	12,3	126	50,0	27	10,7	6	2,4	3	1,2
	Veränd.	-	-	3	-3	7	3,0	7	3,0	-1	0,2	-9	-3,5	-5	-2,0	6	2,4
1141	BMW 09	329	64,0	22	307	109	35,5	73	23,8	96	31,3	12	3,9	3	1,0	13	4,2
	GRW 09	329	64,0	6	323	118	36,5	68	21,1	87	26,9	33	10,2	8	2,5	7	2,2
	Veränd.	-	-	16	-16	-9	-1,0	5	2,7	9	4,3	-21	-6,3	-5	-1,5	6	2,1
1142	BMW 09	399	69,0	9	390	108	27,7	86	22,1	164	42,1	12	3,1	4	1,0	13	3,3
	GRW 09	399	69,0	10	389	128	32,9	58	14,9	161	41,4	21	5,4	8	2,1	8	2,1
	Veränd.	-	-	-1	1	-20	-5,2	28	7,1	3	0,7	-9	-2,3	-4	-1,0	5	1,3
1210	BMW 09	356	69,0	12	344	76	22,1	72	20,9	153	44,5	18	5,2	13	3,8	11	3,2
	GRW 09	356	69,0	15	341	71	20,8	61	17,9	142	41,6	45	13,2	13	3,8	5	1,5
	Veränd.	-	-	-3	3	5	1,3	11	3,0	11	2,8	-27	-8,0	-	-0,0	6	1,7
1211	BMW 09	336	62,1	16	320	92	28,8	65	20,3	114	35,6	23	7,2	5	1,6	16	5,0
	GRW 09	336	62,1	11	325	88	27,1	50	15,4	120	36,9	47	14,5	4	1,2	11	3,4
	Veränd.	-	-	5	-5	4	1,7	15	4,9	-6	-1,3	-24	-7,3	1	0,3	5	1,6
1212	BMW 09	391	64,6	18	373	76	20,4	86	23,1	157	42,1	19	5,1	7	1,9	19	5,1
	GRW 09	391	64,6	15	376	71	18,9	71	18,9	147	39,1	44	11,7	19	5,1	11	2,9
	Veränd.	-	-	3	-3	5	1,5	15	4,2	10	3,0	-25	-6,6	-12	-3,2	8	2,2
1213	BMW 09	520	66,0	26	494	105	21,3	97	19,6	236	47,8	34	6,9	6	1,2	12	2,4
	GRW 09	520	66,0	13	507	110	21,7	76	15,0	223	44,0	64	12,6	16	3,2	10	2,0
	Veränd.	-	-	13	-13	-5	-0,4	21	4,6	13	3,8	-30	-5,7	-10	-1,9	2	0,5
1214	BMW 09	347	69,4	6	341	64	18,8	79	23,2	162	47,5	19	5,6	4	1,2	12	3,5
	GRW 09	347	69,4	9	338	70	20,7	60	17,8	153	45,3	30	8,9	7	2,1	14	4,1
	Veränd.	-	-	-3	3	-6	-1,9	19	5,4	9	2,2	-11	-3,3	-3	-0,9	-2	-0,6
1215	BMW 09	186	58,1	9	177	48	27,1	47	26,6	55	31,1	11	6,2	5	2,8	7	4,0
	GRW 09	187	58,4	3	184	43	23,4	44	23,9	51	27,7	24	13,0	8	4,3	8	4,3
	Veränd.	-	-0,3	6	-7	5	3,7	3	2,6	4	3,4	-13	-6,8	-3	-1,5	-1	-0,4

Tab. 5.4 Fortsetzung

Wahl- spren- gel	Wahl- be- rech- tigte	Abgegebene Stimmen		Von den abgegebenen gültigen Stimmen entfielen auf													
		insgesamt		davon		Mathiaschitz/ SPÖ		Scheucher/ ÖVP		Scheider/ BZÖ		Wuiz/ GRÜNE		Petschnig/ FPÖ		Wiedenbauer/ EW'09	
		abs.	%	ung.	gültig	abs.	%	abs.	%	abs.	%	abs.	%	abs.	%	abs.	%
1216	BMW 09	406	67,2	18	255	59	23,1	65	25,5	96	37,6	21	8,2	2	0,8	11	4,3
	GRW 09	406	67,2	10	263	69	26,2	49	18,6	92	35,0	33	12,5	8	3,0	6	2,3
	Veränd.	-	-	8	-8	-10	-3,1	16	6,9	4	2,7	-12	-4,3	-6	-2,3	5	2,0
1217	BMW 09	542	69,2	13	362	97	26,8	59	16,3	151	41,7	27	7,5	15	4,1	10	2,8
	GRW 09	542	69,2	9	366	107	29,2	48	13,1	142	38,8	45	12,3	14	3,8	6	1,6
	Veränd.	-	-	4	-4	-10	-2,4	11	3,2	9	2,9	-18	-4,8	1	0,3	4	1,1
1218	BMW 09	429	70,4	8	294	67	22,8	74	25,2	104	35,4	31	10,5	7	2,4	6	2,0
	GRW 09	429	70,4	4	298	61	20,5	68	22,8	96	32,2	49	16,4	7	2,3	5	1,7
	Veränd.	-	-	4	-4	6	2,3	6	2,4	8	3,2	-18	-5,9	-	0,0	1	0,4
1219	BMW 09	457	70,9	14	310	59	19,0	64	20,6	155	50,0	14	4,5	9	2,9	9	2,9
	GRW 09	457	70,9	6	318	77	24,2	49	15,4	134	42,1	34	10,7	10	3,1	6	1,9
	Veränd.	-	-	8	-8	-18	-5,2	15	5,2	21	7,9	-20	-6,2	-1	-0,2	3	1,0
1221	BMW 09	504	57,5	21	269	27	10,0	43	16,0	174	64,7	15	5,6	4	1,5	3	1,1
	GRW 09	504	57,5	12	278	33	11,9	22	7,9	181	65,1	19	6,8	14	5,0	6	2,2
	Veränd.	-	-	9	-9	-6	-1,8	21	8,1	-7	-0,4	-4	-1,3	-10	-3,5	-3	-1,0
1222	BMW 09	1.034	69,5	13	706	163	23,1	167	23,7	247	35,0	93	13,2	7	1,0	27	3,8
	GRW 09	1.034	69,5	13	706	153	21,7	153	21,7	210	29,7	141	20,0	19	2,7	15	2,1
	Veränd.	-	-	-	-	10	1,4	14	2,0	37	5,2	-48	-6,8	-12	-1,7	12	1,7
1223	BMW 09	676	63,5	18	411	108	26,3	92	22,4	111	27,0	62	15,1	14	3,4	17	4,1
	GRW 09	676	63,5	9	420	101	24,0	94	22,4	95	22,6	100	23,8	17	4,0	7	1,7
	Veränd.	-	-	9	-9	7	2,2	-2	0,0	16	4,4	-38	-8,7	-3	-0,6	10	2,5
1224	BMW 09	614	69,1	23	401	127	31,7	95	23,7	111	27,7	45	11,2	8	2,0	10	2,5
	GRW 09	614	69,1	11	413	93	22,5	86	20,8	101	24,5	97	23,5	16	3,9	9	2,2
	Veränd.	-	-	12	-12	34	9,2	9	2,9	10	3,2	-52	-12,3	-8	-1,9	1	0,3
1231	BMW 09	456	66,9	8	297	78	26,3	75	25,3	109	36,7	17	5,7	5	1,7	11	3,7
	GRW 09	456	66,9	5	300	85	28,3	53	17,7	108	36,0	32	10,7	12	4,0	6	2,0
	Veränd.	-	-	3	-3	-7	-2,1	22	7,6	1	0,7	-15	-4,9	-7	-2,3	5	1,7
1232	BMW 09	559	53,1	10	287	43	15,0	55	19,2	166	57,8	18	6,3	1	0,3	2	0,7
	GRW 09	559	53,1	5	292	45	15,4	39	13,4	163	55,8	36	12,3	3	1,0	-	-
	Veränd.	-	-	5	-5	-2	-0,4	16	5,8	3	2,0	-18	-6,1	-2	-0,7	2	0,7

Tab. 5.4 Fortsetzung

Wahlspren- gel	Wahl- be- rech- tigte	Abgegebene Stimmen				Von den abgegebenen gültigen Stimmen entfielen auf											
		insgesamt		davon		Mathiaschitz/ SPÖ		Scheucher/ ÖVP		Scheider/ BZÖ		Wulz/ GRÜNE		Petschnig/ FPÖ		Wiedenbauer/ EW'09	
		abs.	%	ung.	gültig	abs.	%	abs.	%	abs.	%	abs.	%	abs.	%	abs.	%
1233	873	623	71,4	26	597	167	28,0	118	19,8	192	32,2	77	12,9	15	2,5	17	2,8
	873	623	71,4	19	604	144	23,8	104	17,2	175	29,0	134	22,2	26	4,3	5	0,8
	-	-	-	7	-7	23	4,1	14	2,5	17	3,2	-57	-9,3	-11	-1,8	12	2,0
1234	470	315	67,0	9	306	71	23,2	66	21,6	125	40,8	25	8,2	6	2,0	13	4,2
	470	315	67,0	8	307	59	19,2	51	16,6	121	39,4	49	16,0	8	2,6	11	3,6
	-	-	-	1	-1	12	4,0	15	5,0	4	1,4	-24	-7,8	-2	-0,6	2	0,7
1235	698	504	72,2	15	489	114	23,3	98	20,0	185	37,8	66	13,5	7	1,4	14	2,9
	698	504	72,2	5	499	108	21,6	94	18,8	160	32,1	104	20,8	12	2,4	11	2,2
	-	-	-	10	-10	6	1,7	4	1,2	25	5,8	-38	-7,3	-5	-1,0	3	0,7
1241	430	274	63,7	10	264	59	22,3	67	25,4	103	39,0	20	7,6	6	2,3	8	3,0
	430	274	63,7	10	264	60	22,7	51	19,3	97	36,7	37	14,0	9	3,4	7	2,7
	-	-	-	-	-	-1	-0,4	16	6,1	6	2,3	-17	-6,4	-3	-1,1	1	0,4
1242	408	242	59,3	7	235	54	23,0	32	13,6	119	50,6	13	5,5	3	1,3	13	5,5
	408	242	59,3	4	238	60	25,2	22	9,2	107	45,0	21	8,8	10	4,2	11	4,6
	-	-	-	3	-3	-6	-2,2	10	4,4	12	5,7	-8	-3,3	-7	-2,9	2	0,9
1243	472	282	59,7	9	273	63	23,1	40	14,7	148	54,2	9	3,3	3	1,1	9	3,3
	472	282	59,7	4	278	65	23,4	33	11,9	138	49,6	26	9,4	8	2,9	4	1,4
	-	-	-	5	-5	-2	-0,3	7	2,8	10	4,6	-17	-6,1	-5	-1,8	5	1,9
1244	453	277	61,1	9	268	53	19,8	46	17,2	141	52,6	10	3,7	2	0,7	14	5,2
	453	277	61,1	6	271	60	22,1	35	12,9	141	52,0	17	6,3	5	1,8	10	3,7
	-	-	-	3	-3	-7	-2,4	11	4,2	-	0,6	-7	-2,5	-3	-1,1	4	1,5
1251	640	380	59,4	11	369	75	20,3	114	30,9	131	35,5	30	8,1	7	1,9	7	1,9
	640	380	59,4	9	371	60	16,2	113	30,5	103	27,8	66	17,8	14	3,8	4	1,1
	-	-	-	2	-2	15	4,2	1	0,4	28	7,7	-36	-9,7	-7	-1,9	3	0,8
1252	588	369	62,8	13	356	74	20,8	62	17,4	154	43,3	34	9,6	17	4,8	14	3,9
	588	369	62,8	4	365	70	19,2	62	17,0	137	37,5	62	17,0	15	4,1	14	3,8
	-	-	-	9	-9	4	1,6	-	0,4	17	5,7	-28	-7,4	2	0,7	-	0,1
1253	675	435	64,4	23	412	88	21,4	90	21,8	157	38,1	37	9,0	10	2,4	26	6,3
	675	435	64,4	17	418	93	22,2	80	19,1	142	34,0	59	14,1	16	3,8	15	3,6
	-	-	-	6	-6	-5	-0,9	10	2,7	15	4,1	-22	-5,1	-6	-1,4	11	2,7

Tab. 5.4 Fortsetzung

Wahl- spren- gel	Wahl- be- rech- tigte	Abgegebene Stimmen			Von den abgegebenen gültigen Stimmen entfielen auf												
		insgesamt		davon	Mathiaschitz/ SPÖ		Scheucher/ ÖVP		Scheider/ BZÖ		Wuiz/ GRÜNE		Petschnig/ FPÖ		Wiedenbauer/ EW'09		
		abs.	%	ung.	gültig	abs.	%	abs.	%	abs.	%	abs.	%	abs.	%	abs.	%
1254	BMW 09	389	61,7	12	377	86	22,8	127	33,7	109	28,9	32	8,5	6	1,6	14	3,7
	GRW 09	389	61,7	12	377	68	18,0	115	30,5	105	27,9	55	14,6	14	3,7	12	3,2
	Veränd.	-	-	-	-	18	4,8	12	3,2	4	1,1	-23	-6,1	-8	-2,1	2	0,5
1261	BMW 09	303	63,9	15	288	87	30,2	72	25,0	82	28,5	23	8,0	5	1,7	12	4,2
	GRW 09	303	63,9	12	291	75	25,8	63	21,6	77	26,5	46	15,8	13	4,5	8	2,7
	Veränd.	-	-	3	-3	12	4,4	9	3,4	5	2,0	-23	-7,8	-8	-2,7	4	1,4
1262	BMW 09	295	67,2	10	285	66	23,2	88	30,9	74	26,0	25	8,8	7	2,5	18	6,3
	GRW 09	295	67,2	10	285	58	20,4	72	25,3	78	27,4	43	15,1	14	4,9	9	3,2
	Veränd.	-	-	-	-	8	2,8	16	5,6	-4	-1,4	-18	-6,3	-7	-2,5	9	3,2
1311	BMW 09	309	65,3	12	297	73	24,6	64	21,5	133	44,8	14	4,7	5	1,7	6	2,0
	GRW 09	309	65,3	8	301	84	27,9	50	16,6	123	40,9	25	8,3	10	3,3	1	0,3
	Veränd.	-	-	4	-4	-11	-3,3	14	4,9	10	3,9	-11	-3,6	-5	-1,6	5	1,7
1312	BMW 09	431	64,4	13	418	102	24,4	116	27,8	159	38,0	21	5,0	4	1,0	12	2,9
	GRW 09	431	64,4	15	416	86	20,7	105	25,2	154	37,0	43	10,3	17	4,1	7	1,7
	Veränd.	-	-	-2	2	16	3,7	11	2,5	5	1,0	-22	-5,3	-13	-3,1	5	1,2
1313	BMW 09	664	67,1	19	645	123	19,1	87	13,5	356	55,2	30	4,7	10	1,6	36	5,6
	GRW 09	664	67,1	22	642	133	20,7	83	12,9	317	49,4	55	8,6	16	2,5	23	3,6
	Veränd.	-	-	-3	3	-10	-1,6	4	0,6	39	5,8	-25	-3,9	-6	-0,9	13	2,0
1314	BMW 09	346	68,5	16	330	93	28,2	65	19,7	128	38,8	26	7,9	7	2,1	10	3,0
	GRW 09	346	68,5	5	341	97	28,4	54	15,8	121	35,5	46	13,5	11	3,2	8	2,3
	Veränd.	-	-	11	-11	-4	-0,3	11	3,9	7	3,3	-20	-5,6	-4	-1,1	2	0,7
1315	BMW 09	404	63,6	16	388	95	24,5	86	22,2	164	42,3	15	3,9	10	2,6	17	4,4
	GRW 09	404	63,6	9	395	93	23,5	65	16,5	150	38,0	51	12,9	16	4,1	10	2,5
	Veränd.	-	-	7	-7	2	0,9	21	5,7	14	4,3	-36	-9,0	-6	-1,5	7	1,8
1321	BMW 09	451	71,5	14	437	110	25,2	89	20,4	158	36,2	51	11,7	8	1,8	20	4,6
	GRW 09	451	71,5	12	439	104	23,7	75	17,1	139	31,7	97	22,1	6	1,4	11	2,5
	Veränd.	-	-	2	-2	6	1,5	14	3,3	19	4,5	-46	-10,4	2	0,5	9	2,1
1322	BMW 09	357	71,0	21	336	92	27,4	76	22,6	123	36,6	21	6,3	9	2,7	13	3,9
	GRW 09	358	71,2	8	350	95	27,1	69	19,7	111	31,7	45	12,9	14	4,0	10	2,9
	Veränd.	-1	-0,2	13	-14	-3	0,2	7	2,9	12	4,9	-24	-6,6	-5	-1,3	3	1,0

Tab. 5.4 Fortsetzung


Wahlspren- gel	Wahl- be- rech- tigte	Abgegebene Stimmen				Von den abgegebenen gültigen Stimmen entfielen auf											
		insgesamt		davon		Mathiaschitz/ SPÖ		Scheucher/ ÖVP		Scheider/ BZÖ		Wuiz/ GRÜNE		Petschnig/ FPÖ		Wiedenbauer/ EW'09	
		abs.	%	ung.	gültig	abs.	%	abs.	%	abs.	%	abs.	%	abs.	%	abs.	%
1323	BMW 09	528	69,6	28	500	120	24,0	110	22,0	183	36,6	46	9,2	12	2,4	22	4,4
	GRW 09	528	69,6	12	516	95	18,4	99	19,2	176	34,1	112	21,7	10	1,9	11	2,1
	Veränd.	-	-	16	-16	25	5,6	11	2,8	7	2,5	-66	-12,5	2	0,5	11	2,3
1324	BMW 09	324	71,1	13	311	92	29,6	58	18,6	115	37,0	19	6,1	8	2,6	19	6,1
	GRW 09	324	71,1	12	312	107	34,3	39	12,5	111	35,6	35	11,2	7	2,2	8	2,6
	Veränd.	-	-	1	-1	-15	-4,7	19	6,1	4	1,4	-16	-5,1	1	0,3	11	3,5
1325	BMW 09	294	61,9	8	286	83	29,0	63	22,0	106	37,1	23	8,0	2	0,7	6	2,1
	GRW 09	294	61,9	9	285	85	29,8	49	17,2	96	33,7	39	13,7	7	2,5	5	1,8
	Veränd.	-	-	-1	1	-2	-0,8	14	4,8	10	3,4	-16	-5,6	-5	-1,8	1	0,3
1331	BMW 09	274	66,0	11	263	70	26,6	50	19,0	102	38,8	21	8,0	2	0,8	15	5,7
	GRW 09	274	66,0	11	263	70	26,6	36	13,7	96	36,5	38	14,4	6	2,3	12	4,6
	Veränd.	-	-	-	-	-	-	14	5,3	6	2,3	-17	-6,5	-4	-1,5	3	1,1
1411	BMW 09	544	72,6	14	530	146	27,5	131	24,7	183	34,5	30	5,7	11	2,1	26	4,9
	GRW 09	544	72,6	2	542	158	29,2	109	20,1	169	31,2	58	10,7	20	3,7	18	3,3
	Veränd.	-	-	12	-12	-12	-1,6	22	4,6	14	3,3	-28	-5,0	-9	-1,6	8	1,6
1412	BMW 09	289	74,9	11	278	82	29,5	61	21,9	108	38,8	10	3,6	5	1,8	10	3,6
	GRW 09	289	74,9	9	280	85	30,4	59	21,1	102	36,4	12	4,3	8	2,9	11	3,9
	Veränd.	-	-	2	-2	-3	-0,9	2	0,9	6	2,4	-2	-0,7	-3	-1,1	-1	-0,3
1421	BMW 09	294	69,7	18	276	70	25,4	68	24,6	117	42,4	12	4,3	2	0,7	7	2,5
	GRW 09	294	69,7	10	284	63	22,2	71	25,0	109	38,4	27	9,5	7	2,5	6	2,1
	Veränd.	-	-	8	-8	7	3,2	-3	-0,4	8	4,0	-15	-5,2	-5	-1,7	1	0,4
1422	BMW 09	434	70,2	17	417	113	27,1	119	28,5	147	35,3	13	3,1	6	1,4	16	3,8
	GRW 09	434	70,2	19	415	94	22,7	104	25,1	157	37,8	34	8,2	10	2,4	10	2,4
	Veränd.	-	-	-2	2	19	4,4	15	3,5	-10	-2,6	-21	-5,1	-4	-1,0	6	1,4
1423	BMW 09	482	76,6	49	433	104	24,0	112	25,9	169	39,0	11	2,5	13	3,0	21	4,8
	GRW 09	483	76,8	7	476	111	23,3	122	25,6	183	38,4	30	6,3	11	2,3	11	2,3
	Veränd.	-1	-0,2	42	-43	-7	0,7	-10	0,2	-14	0,6	-19	-3,8	2	0,7	10	2,5
1424	BMW 09	335	70,2	15	320	106	33,1	64	20,0	114	35,6	13	4,1	3	0,9	17	5,3
	GRW 09	335	70,2	9	326	98	30,1	55	16,9	118	36,2	27	8,3	7	2,1	14	4,3
	Veränd.	-	-	6	-6	8	3,1	9	3,1	-4	-0,6	-14	-4,2	-4	-1,2	3	1,0

Tab. 5.4 Fortsetzung

Wahlspren- gel	Wahl- be- rech- tigte	Abgegebene Stimmen			Von den abgegebenen gültigen Stimmen entfielen auf												
		insgesamt		davon	Mathiaschitz/ SPÖ		Scheucher/ ÖVP		Scheider/ BZÖ		Wulz/ GRÜNE		Petschnig/ FPÖ		Wiedenbauer/ EW'09		
		abs.	%	ung.	gültig	abs.	%	abs.	%	abs.	%	abs.	%	abs.	%	abs.	%
1431	BMW 09	493	72,6	13	480	128	26,7	131	27,3	172	35,8	12	2,5	12	2,5	20	4,2
	GRW 09	493	72,6	1	492	129	26,2	128	26,0	169	34,3	33	6,7	8	1,6	17	3,5
	Veränd.	-	-	12	-12	-1	0,4	3	1,3	3	1,5	-21	-4,2	4	0,9	3	0,7
1511	BMW 09	472	69,2	17	455	109	24,0	129	28,4	167	36,7	15	3,3	7	1,5	22	4,8
	GRW 09	472	69,2	9	463	111	24,0	111	24,0	173	37,4	29	6,3	15	3,2	13	2,8
	Veränd.	-	-	8	-8	-2	-0,0	18	4,4	-6	-0,7	-14	-3,0	-8	-1,7	9	2,0
1512	BMW 09	467	66,1	12	455	94	20,7	100	22,0	195	42,9	43	9,5	4	0,9	15	3,3
	GRW 09	467	66,1	6	461	95	20,6	56	12,1	222	48,2	64	13,9	11	2,4	9	2,0
	Veränd.	-	-	6	-6	-1	0,1	44	9,8	-27	-5,3	-21	-4,4	-7	-1,5	6	1,3
1513	BMW 09	383	71,3	24	359	85	23,7	72	20,1	159	44,3	22	6,1	4	1,1	15	4,2
	GRW 09	383	71,3	8	375	94	25,1	65	17,3	166	44,3	30	8,0	9	2,4	11	2,9
	Veränd.	-	-	16	-16	-9	-1,4	7	2,7	-7	0,0	-8	-1,9	-5	-1,3	4	1,2

Tab. 5.4 Schluss

Wahlspren- gel	Wahl	Wahl- be- rech- tigte	Abgegebene Stimmen				Von den abgegebenen gültigen Stimmen entfielen auf														
			insgesamt		davon		Mathiaschitz/ SPÖ		Scheucher/ ÖVP		Scheider/ BZÖ		Wulz/ GRÜNE		Petschnig/ FPÖ		Wiedenbauer/ EW'09				
			abs.	%	ung.	gültig	abs.	%	abs.	%	abs.	%	abs.	%	abs.	%	abs.	%	abs.	%	
1	BMW 09	X	32	X	-	32	5	15,6	9	28,1	14	43,8	-	-	-	-	-	-	-	4	12,5
	GRW 09	X	32	X	1	31	7	22,6	4	12,9	13	41,9	3	9,7	3	9,7	3	9,7	1	3,2	
	Veränd.	X	-	X	-1	1	-2	-7,0	5	15,2	1	1,8	-3	-9,7	-3	-9,7	-3	-9,7	3	9,3	
2	BMW 09	X	-	X	-	-	-	-	-	-	-	-	-	-	-	-	-	-	-	-	-
	GRW 09	X	-	X	-	-	-	-	-	-	-	-	-	-	-	-	-	-	-	-	-
	Veränd.	X	-	X	-	-	-	-	-	-	-	-	-	-	-	-	-	-	-	-	-
4	BMW 09	X	145	X	7	138	34	24,6	68	49,3	30	21,7	2	1,4	2	1,4	2	1,4	2	1,4	
	GRW 09	X	145	X	2	143	48	33,6	50	35,0	33	23,1	4	2,8	5	3,5	2	1,4	2	1,4	
	Veränd.	X	-	X	5	-5	-14	-8,9	18	14,3	-3	-1,3	-2	-1,3	-3	-2,0	-3	-2,0	-	0,1	
8	BMW 09	X	34	X	3	31	5	16,1	19	61,3	6	19,4	-	-	-	-	-	-	-	-	-
	GRW 09	X	34	X	-	34	8	23,5	14	41,2	10	29,4	-	-	2	5,9	-	-	-	-	-
	Veränd.	X	-	X	3	-3	-3	-7,4	5	20,1	-4	-10,1	-	-	-2	-5,9	-	-	-	-	-
10	BMW 09	X	2.351	X	92	2.259	595	26,3	565	25,0	766	33,9	170	7,5	40	1,8	106	4,7	8	0,5	
	GRW 09	X	2.351	X	33	2.318	538	23,2	552	23,8	713	30,8	312	13,5	66	2,8	98	4,2	8	0,5	
	Veränd.	X	-	X	59	-59	57	3,1	13	1,2	53	3,1	-142	-5,9	-26	-1,1	8	0,5	-	-	
13	BMW 09	X	2.820	X	132	2.688	708	26,3	615	22,9	970	36,1	205	7,6	34	1,3	140	5,2	30	1,2	
	GRW 09	X	2.820	X	55	2.765	663	24,0	633	22,9	878	31,8	366	13,2	64	2,3	110	4,0	30	1,2	
	Veränd.	X	-	X	77	-77	45	2,4	-18	-0,0	92	4,3	-161	-5,6	-30	-1,0	30	1,2	-	-	
Klft.	BMW 09	74.828	53.664	15,0	2.199	51.465	12.358	24,0	11.385	22,1	20.928	40,7	3.261	6,3	891	1,7	2.167	4,2	691	1,4	
	GRW 09	74.828	53.672	16,0	1.275	52.397	12.329	23,5	9.712	18,5	20.151	38,5	6.110	11,7	1.586	3,0	1.476	2,8	1.476	2,8	
	Veränd.	-	-8	17,0	924	-932	29	0,5	1.673	3,6	777	2,2	-2.849	-5,3	-695	-1,3	691	1,4	-	-	



Gemeinderats- und Bürgermeister- WAHL '09

6. Reihungen der Zu- und Abnahmen

Vergleich BMW 2009 - BMW 2003

Vergleich BMW 2009 - GRW 2009

Tab. 6.1 Reihung der ZU-/ABNAHMEN des prozentuellen Stimmenanteiles von Mathiaschitz ggü. der BMW 2003 (Wiedenbauer)

Reihung	Wahlsprengel	ZU-/ABNAHMEN	Veränderung der Wahlbeteiligung in %-Punkten		Stimmenanteile bei der BMW 2003 in %				Veränderung der Stimmenanteile gegenüber der BMW 2003 in %-Punkten					Veränderung der Wahlberechtigten in %
			Mathiaschitz/Wiedenbauer in %-Pkt.	in %-Pkt.	Wiedenbauer	Scheucher	Canori	Wulz	Mathiaschitz/Wiedenbauer	Scheucher/Scheucher	Scheider/Canori	Wulz/Wulz	Scheider+/Petschnig/Canori	
Klgtf.		- 9,3	9,1	33,3	41,7	16,9	8,1	-9,3	-19,6	23,8	-1,8	25,5	-5,1	4,7
ZUNAHMEN														
1	1224	+ 12,4	4,0	19,3	45,9	17,4	17,4	12,4	-22,2	10,3	-6,2	12,3	14,9	21,3
2	621	+ 9,3	-2,0	11,8	55,5	24,5	8,2	9,3	-32,1	20,7	-1,6	21,4	12,3	15,9
3	842	+ 9,0	3,3	13,5	54,4	21,6	10,4	9,0	-24,9	3,7	6,1	5,5	12,2	3,1
4	811	+ 8,7	-0,9	24,2	47,8	12,4	15,5	8,7	-29,5	19,2	-6,7	20,5	12,5	1,5
5	111	+ 7,9	-5,7	15,3	50,8	21,0	12,9	7,9	-22,9	13,9	-6,7	18,6	11,0	7,0
6	1233	+ 7,0	6,9	21,0	48,9	14,9	15,2	7,0	-29,1	17,2	-2,3	19,7	9,8	8,2
7	821	+ 6,8	-0,6	22,8	46,0	13,6	17,6	6,8	-25,2	12,0	-1,2	16,0	10,4	1,4
8	812	+ 5,8	5,3	24,9	42,7	19,6	12,9	5,8	-24,9	17,9	-6,8	20,8	9,4	-2,4
9	843	+ 5,7	1,1	19,7	50,6	17,0	12,7	5,7	-23,4	12,7	-1,9	16,3	6,8	3,7
10	814	+ 5,5	5,9	12,5	59,3	20,4	7,9	5,5	-28,9	18,5	-1,2	21,3	7,4	-10,7
11	211	+ 5,3	-2,3	17,2	49,5	19,3	14,0	5,3	-24,8	14,7	-3,3	18,0	8,3	-3,4
12	1254	+ 4,8	-1,5	18,0	50,8	18,3	12,9	4,8	-17,1	10,6	-4,4	12,2	8,5	20,5
13	1235	+ 2,6	5,0	20,7	49,1	14,4	15,9	2,6	-29,0	23,4	-2,4	24,9	5,5	-6,6
14	711	+ 2,5	-2,6	27,7	48,7	10,3	13,3	2,5	-28,6	21,0	1,2	21,6	5,3	-2,8
15	311	+ 2,0	-4,9	18,1	50,6	21,9	9,4	2,0	-30,5	23,1	-2,0	27,6	4,9	13,3
16	841	+ 1,9	-1,6	19,3	54,5	16,0	10,2	1,9	-18,2	6,3	3,1	7,9	6,9	-9,7
17	1251	+ 1,6	-1,9	18,8	49,2	20,1	12,0	1,6	-18,3	15,4	-3,8	17,3	3,5	0,8
18	1136	+ 0,8	-3,1	37,2	43,5	11,7	7,6	0,8	-23,3	23,9	-5,2	24,9	1,7	-6,6
19	513	+ 0,7	-4,4	24,1	47,7	16,6	11,6	0,7	-23,5	15,2	-4,0	19,3	6,5	-6,1
20	625	+ 0,6	3,0	25,0	45,4	20,4	9,3	0,6	-29,8	23,0	-1,5	26,7	4,7	-
21	824	+ 0,1	0,4	23,2	50,4	17,6	8,8	0,1	-21,2	20,8	-2,4	21,7	1,5	-12,2
ABNAHMEN														
1	934	- 39,6	-4,5	60,3	24,4	8,7	6,6	-39,6	-6,1	35,7	-1,2	37,1	-31,1	9,8
2	1041	- 31,9	8,3	46,7	30,7	19,3	3,3	-31,9	-18,7	48,2	-1,7	48,7	-30,1	-10,2
3	931	- 30,2	1,2	53,8	28,5	12,7	5,0	-30,2	-11,2	26,5	-0,2	27,9	-17,6	45,5
4	1027	- 28,1	3,0	50,3	30,5	14,1	5,0	-28,1	-15,6	36,9	-0,6	37,8	-22,4	2,3
5	715	- 27,9	3,9	39,1	42,6	15,4	3,0	-27,9	-28,0	47,8	0,6	48,9	-21,5	-10,2
6	1221	- 26,9	8,0	36,9	35,4	22,0	5,6	-26,9	-19,5	42,7	-0,0	44,2	-25,8	-10,8
7	935	- 26,6	7,8	48,0	28,6	15,0	8,4	-26,6	-10,4	26,2	-3,1	29,0	-16,0	-5,5
8	1131	- 25,7	7,6	45,3	37,0	13,8	3,9	-25,7	-20,5	40,5	0,9	42,3	-23,6	11,7
9	1044	- 24,3	6,3	35,5	39,8	20,1	4,7	-24,3	-22,6	43,8	-2,3	44,1	-20,3	-6,1
10	1042	- 24,2	6,5	38,4	40,3	20,5	0,7	-24,2	-30,0	49,0	0,3	49,3	-20,7	-10,6
11	712	- 23,9	-8,1	47,2	33,3	15,6	3,9	-23,9	-15,5	31,0	-0,2	32,4	-18,0	12,1
12	1026	- 23,4	9,1	46,2	32,4	17,1	4,3	-23,4	-15,2	34,2	-1,0	35,8	-20,6	81,7
13	1242	- 22,2	2,7	45,1	22,1	24,8	8,0	-22,2	-8,5	25,9	-2,4	27,1	-16,6	-4,9

Tab. 6.1 Fortsetzung

Reihung	Wahlspren- gel	ZU/AB- NAHMEN Mathiaschitz/ Wiedebauer in %-Pkt.	Veränderung der Wahl- beteiligung in %-Punkten		Stimmenanteile bei der BMW 2003 in %				Veränderung der Stimmenanteile BMW 2009 gegenüber der BMW 2003 in %-Punkten					Veränderung der Wahl- berechtigten in %
			Wieder- bauer	Scheu- cher	Canori	Wulz	Mathia- schitz/ Wieden- bauer	Scheucher/ Scheucher	Scheider/ Canori	Wulz/ Wulz	Scheider+ Petschnig/ Canori	Mathiasch.+ Wiedeb./ Wiedeb.		
Klgft.		- 9,3	9,1	33,3	41,7	16,9	8,1	-9,3	-19,6	23,8	-1,8	25,5	-5,1	4,7
14	1011	-21,9	7,8	39,3	34,4	22,3	4,0	-21,9	-11,1	28,0	-1,1	29,3	-18,7	-1,0
15	1137	-21,0	2,9	43,1	36,6	12,6	7,7	-21,0	-21,3	37,6	-0,5	38,0	-17,4	-5,2
16	1025	-20,8	10,0	35,4	39,7	20,3	4,6	-20,8	-23,4	41,4	-1,4	41,9	-18,4	10,1
17	1043	-20,7	-0,7	47,1	36,3	16,2	0,5	-20,7	-20,1	31,7	3,3	32,2	-15,3	-6,0
18	612	-20,6	3,6	37,6	41,2	15,8	5,5	-20,6	-26,0	46,5	-1,6	47,0	-19,4	31,1
19	1063	-20,5	2,4	41,5	33,5	20,5	4,5	-20,5	-17,0	32,4	-1,8	33,1	-14,7	-8,2
20	1028	-20,2	5,8	43,6	34,6	16,3	5,4	-20,2	-18,1	31,7	-2,0	33,2	-14,0	-1,3
21	1024	-19,5	-0,3	43,3	33,2	16,6	6,9	-19,5	-11,8	27,2	-3,2	28,5	-15,5	-4,0
22	936	-19,5	7,2	47,4	30,7	12,5	9,4	-19,5	-16,1	25,7	-4,2	28,0	-9,3	1,1
23	1031	-19,2	1,4	36,2	40,4	18,3	5,1	-19,2	-18,7	34,9	-2,6	36,8	-16,0	46,9
24	1062	-19,0	-2,7	39,8	40,2	18,4	1,6	-19,0	-17,2	25,3	2,4	27,1	-16,3	-3,7
25	1313	-18,3	5,5	37,4	34,1	18,5	9,9	-18,3	-20,6	36,7	-5,3	38,2	-12,8	93,5
26	924	-18,0	-1,5	46,3	33,2	15,1	5,4	-18,0	-11,7	21,9	-1,8	23,1	-10,0	-1,3
27	1061	-17,4	3,7	38,2	38,5	15,6	7,6	-17,4	-19,3	33,6	-2,7	34,2	-13,1	2,6
28	1112	-17,3	6,9	39,4	37,0	17,1	6,5	-17,3	-13,6	23,5	-0,2	24,7	-12,3	13,1
29	1232	-17,2	1,5	32,2	42,8	18,6	6,4	-17,2	-23,6	39,3	-0,2	39,6	-16,5	-1,6
30	1512	-17,0	-0,1	37,7	34,6	23,3	4,4	-17,0	-12,6	19,6	5,0	20,5	-13,7	22,8
31	1219	-16,4	3,2	35,4	41,0	17,7	5,9	-16,4	-20,3	32,3	-1,4	35,2	-13,5	-0,2
32	1111	-16,1	7,4	44,7	37,9	11,9	5,5	-16,1	-12,1	21,2	-1,9	23,6	-11,7	-1,8
33	1243	-16,0	-1,1	39,1	36,8	18,5	5,6	-16,0	-22,1	35,7	-2,3	36,8	-12,7	-8,0
34	1331	-15,7	8,1	42,3	38,6	13,5	5,6	-15,7	-19,6	25,3	2,4	26,1	-10,0	7,2
35	1067	-15,5	6,7	44,5	33,2	16,8	5,5	-15,5	-21,3	32,3	-1,0	33,4	-12,1	-2,4
36	1244	-15,5	2,2	35,3	41,1	16,8	6,8	-15,5	-23,9	35,8	-3,1	36,6	-10,3	-11,4
37	1311	-14,8	-5,1	39,4	39,7	15,0	5,9	-14,8	-18,1	29,8	-1,2	31,5	-12,8	-2,3
38	624	-14,7	-1,1	47,8	26,9	18,4	7,0	-14,7	-10,8	24,5	-3,7	25,9	-11,4	5,1
39	1023	-14,3	-3,4	42,4	35,9	18,3	3,4	-14,3	-14,7	23,0	-0,7	23,4	-8,7	-3,0
40	1241	-14,3	-2,4	36,7	41,0	14,4	7,9	-14,3	-15,6	24,6	-0,3	26,9	-11,3	-1,6
41	1214	-13,8	3,6	32,6	42,1	16,7	8,6	-13,8	-18,9	30,8	-3,1	32,0	-10,3	-8,4
42	1262	-13,7	-0,9	36,9	46,8	8,7	7,5	-13,7	-15,9	17,2	1,2	19,7	-7,4	7,1
43	1217	-13,7	3,0	40,5	33,9	15,5	10,2	-13,7	-17,6	26,3	-2,7	30,4	-10,9	10,4
44	1213	-13,5	2,5	34,8	44,9	13,5	6,8	-13,5	-25,3	34,2	0,1	35,5	-11,1	15,5
45	922	-13,4	3,7	37,9	36,8	17,8	7,4	-13,4	-14,4	23,1	-0,1	23,8	-9,9	-5,9
46	1253	-13,4	0,2	34,8	42,7	13,3	9,2	-13,4	-20,9	24,8	-0,2	27,2	-7,1	4,0
47	1324	-13,0	2,6	42,6	33,0	16,2	8,3	-13,0	-14,4	20,8	-2,1	23,4	-6,9	-2,1
48	1122	-12,7	2,2	41,5	36,2	14,6	7,7	-12,7	-12,3	22,6	-2,3	22,6	-9,8	1,3
49	1065	-12,6	-1,5	32,7	42,9	19,2	5,2	-12,6	-20,8	32,5	-3,2	34,1	-10,6	15,2
50	512	-12,2	4,5	30,5	40,0	20,5	9,0	-12,2	-15,0	19,9	-1,1	23,7	-8,4	8,6

Tab. 6.1 Fortsetzung

Reihung	Wahlspengel	ZU/AB-NAHMEN	Veränderung der Wahlbeteiligung in %-Punkten	Stimmenanteile bei der BMW 2003 in %				Veränderung der Stimmenanteile BMW 2009 gegenüber der BMW 2003 in %-Punkten					Veränderung der Wahlberechtigten in %	
				Wiedebauer	Scheucher	Canori	Wulz	Mathiaschitz/Wiedebauer	Scheucher/Scheucher	Scheider/Canori	Wulz/Wulz	Scheider/Petschnig/Canori		Mathiaschitz/Wiedeb./Wiedeb.
Klgt.		in %-Pkt.	9,1	33,3	41,7	16,9	8,1	-9,3	-19,6	23,8	-1,8	25,5	-5,1	4,7
51	1134	-11,8	0,1	36,5	46,3	15,3	2,0	-11,8	-21,2	26,3	1,1	27,8	-8,8	-7,9
52	1032	-11,5	6,5	36,7	39,4	15,5	8,4	-11,5	-13,9	20,0	-1,4	23,5	-9,9	2,5
53	1513	-11,4	2,7	35,1	42,0	17,9	5,1	-11,4	-21,9	26,4	1,1	27,5	-7,3	1,5
54	1066	-11,2	-2,4	37,0	41,8	16,8	4,3	-11,2	-16,6	25,4	-2,3	26,0	-7,1	-1,5
55	1216	-11,0	3,8	34,1	43,1	15,4	7,3	-11,0	-17,6	22,2	0,9	23,0	-6,7	-3,1
56	613	-10,5	-0,4	30,2	46,1	19,0	4,8	-10,5	-26,9	30,3	-0,6	31,9	-5,3	11,7
57	1012	-10,3	4,0	38,2	37,0	19,1	5,6	-10,3	-14,7	19,3	-1,2	20,2	-5,5	-3,0
58	1412	-9,9	10,6	39,4	42,8	14,0	3,8	-9,9	-20,9	24,9	-0,2	26,7	-6,3	-2,3
59	943	-9,6	4,4	30,2	35,6	27,0	7,3	-9,6	-7,9	12,9	-2,9	13,6	-4,0	3,9
60	1321	-9,4	7,3	34,6	36,5	18,0	11,0	-9,4	-16,1	18,2	0,7	20,0	-4,8	0,8
61	1315	-9,4	9,9	33,8	40,0	14,6	11,5	-9,4	-17,8	27,7	-7,7	30,2	-5,0	27,8
62	1431	-9,4	2,2	36,0	42,5	15,0	6,5	-9,4	-15,2	20,8	-4,0	23,3	-5,2	1,5
63	623	-9,3	2,3	29,3	47,0	14,4	9,4	-9,3	-25,7	34,4	-2,5	35,0	-7,4	-13,1
64	1133	-9,2	5,9	45,5	36,0	15,7	2,8	-9,2	-15,3	20,0	-0,0	21,7	-7,0	-4,5
65	714	-9,1	-12,2	35,8	37,0	23,0	4,2	-9,1	-19,2	27,0	-1,0	27,8	-7,5	-8,9
66	713	-9,1	-0,8	31,5	43,6	21,6	3,3	-9,1	-20,4	24,0	0,5	25,2	-5,3	-2,9
67	921	-8,8	10,6	32,5	41,0	15,4	11,1	-8,8	-16,6	24,6	-3,0	25,4	-7,3	-5,3
68	1423	-8,7	6,3	22,7	41,8	20,5	4,9	-8,7	-15,9	18,5	-2,3	21,5	-3,9	-0,2
69	925	-8,7	5,4	27,7	43,5	22,3	6,5	-8,7	-18,5	20,9	1,4	21,3	-5,5	0,9
70	1022	-8,5	0,8	33,5	37,6	18,5	10,4	-8,5	-16,6	21,8	-3,1	22,9	-3,9	0,8
71	1411	-8,5	-3,2	36,0	40,1	15,3	8,6	-8,5	-15,3	19,3	-3,0	21,3	-3,6	50,7
72	1511	-8,4	6,0	32,3	43,7	20,7	3,2	-8,4	-15,4	16,0	0,1	17,5	-3,6	0,4
73	1231	-8,3	3,4	34,6	44,5	12,9	8,0	-8,3	-19,2	23,8	-2,3	25,5	-4,6	-2,1
74	1314	-8,2	4,0	36,4	36,7	13,2	13,8	-8,2	-17,0	25,6	-5,9	27,7	-5,2	-5,6
75	1141	-8,0	5,9	43,5	39,2	9,0	8,3	-8,0	-15,4	22,3	-4,4	23,3	-3,8	-0,8
76	1064	-7,8	-4,6	37,2	43,1	14,2	5,4	-7,8	-21,6	20,8	0,2	21,8	-2,7	-6,0
77	514	-7,6	-2,3	31,1	43,4	16,6	8,9	-7,6	-18,9	20,2	-0,3	20,9	-2,9	19,7
78	1121	-7,5	5,1	27,1	49,7	15,8	7,3	-7,5	-27,3	31,1	-3,7	33,2	-3,4	27,4
79	1135	-7,2	4,9	32,6	45,1	14,6	7,6	-7,2	-24,4	29,2	-3,5	30,4	-3,1	2,9
80	911	-7,0	2,5	21,3	48,5	19,8	10,4	-7,0	-17,0	18,5	-2,3	20,9	-2,6	-1,2
81	1029	-7,0	6,2	33,2	40,6	17,4	8,7	-7,0	-18,7	23,7	-4,6	27,1	-4,3	-1,5
82	823	-6,9	0,2	37,3	42,0	14,2	6,6	-6,9	-16,3	19,4	-4,5	20,4	-0,1	-12,0
83	717	-6,9	-4,0	34,1	41,7	17,4	6,8	-6,9	-21,1	24,5	-1,9	26,8	-4,6	-8,6
84	1210	-6,7	5,5	28,8	45,8	16,3	9,1	-6,7	-24,8	28,2	-3,9	32,0	-3,5	-4,3
85	1424	-6,3	0,7	39,4	36,7	17,8	6,1	-6,3	-16,7	17,8	-2,0	18,7	-1,0	7,7
86	511	-6,1	1,6	28,8	46,2	18,1	6,9	-6,1	-21,4	20,4	-0,3	22,7	-2,1	30,3
87	1142	-6,1	3,8	33,8	45,8	15,3	5,3	-6,1	-23,7	26,8	-2,2	27,8	-2,7	-11,9

Tab. 6.1 Schluss

Reihung	Wahlspren- gel	ZU-/AB- NAHMEN Mathiaschitz/ Wiedenbauer in %-Pkt.	Veränderung der Wahl- beteiligung in %-Punkten	Stimmenanteile bei der BMW 2003 in %			Wulz	Veränderung der Stimmenanteile BMW 2009 gegenüber der BMW 2003 in %-Punkten				Veränderung der Wahl- berechtigten in %		
				Wieden- bauer	Scheu- cher	Canori		Mathia- schitz/ Wieden- bauer	Scheucher/ Scheucher	Scheider/ Canori	Wulz/ Wulz		Scheider+ Petschmig/ Canori	Mathiasch.+ Wiedenb./ Wiedenb.
Klgft.		- 9,3	9,1	33,3	41,7	16,9	8,1	-9,3	-19,6	23,8	-1,8	25,5	-5,1	4,7
88	1132	- 5,5	7,5	29,6	45,8	17,7	6,9	-5,5	-24,8	26,9	-1,7	27,8	-2,1	0,8
89	1312	- 5,5	3,6	29,9	44,1	18,1	7,9	-5,5	-16,3	19,9	-2,9	20,9	-2,6	-0,3
90	926	- 5,3	6,3	34,6	40,1	18,1	7,2	-5,3	-20,7	18,4	-2,4	20,7	1,6	5,3
91	832	- 5,3	1,0	26,9	45,3	23,1	4,7	-5,3	-22,7	19,2	2,4	20,4	-1,0	-1,8
92	622	- 4,7	-6,1	34,8	39,4	17,7	8,1	-4,7	-24,8	27,3	-2,6	28,0	-1,3	-1,5
93	1252	- 4,6	4,4	25,3	44,8	17,0	12,8	-4,6	-27,4	26,2	-3,3	31,0	-0,6	10,7
94	611	- 4,5	5,0	26,5	52,5	14,2	6,9	-4,5	-27,8	20,8	-2,8	27,5	2,2	2,3
95	923	- 4,5	5,7	26,1	44,5	16,8	12,6	-4,5	-21,2	25,3	-5,3	26,8	1,2	1,7
96	1422	- 4,3	4,5	31,4	45,9	15,5	7,2	-4,3	-17,3	19,8	-4,1	21,2	-0,5	0,3
97	942	- 4,3	1,5	26,9	49,1	18,9	5,1	-4,3	-27,8	21,9	1,2	24,6	1,5	9,1
98	1021	- 4,2	5,5	32,3	45,5	14,1	8,1	-4,2	-21,1	23,4	-4,4	24,8	-0,5	-4,8
99	1234	- 4,1	3,5	27,3	42,2	21,1	9,3	-4,1	-20,6	19,7	-1,2	21,7	0,1	-0,4
100	521	- 4,0	3,0	21,6	45,7	18,8	13,9	-4,0	-11,4	13,2	-3,8	15,0	-0,8	-8,1
101	1051	- 4,0	0,9	30,5	42,1	20,7	6,7	-4,0	-21,5	21,6	-3,0	24,1	-0,6	-1,7
102	1261	- 3,8	1,4	34,1	42,4	12,7	10,9	-3,8	-17,4	15,8	-2,9	17,5	0,3	2,6
103	932	- 3,8	-2,2	37,2	41,3	16,3	5,1	-3,8	-20,0	21,3	-3,1	22,7	-0,2	-
104	1323	- 3,6	1,4	27,6	42,5	15,9	14,0	-3,6	-20,5	20,7	-4,8	23,1	0,8	16,8
105	813	- 3,5	-1,5	24,3	45,4	15,5	14,8	-3,5	-15,8	18,2	-5,7	20,6	0,2	4,4
106	933	- 3,5	7,7	29,0	49,7	11,2	10,1	-3,5	-21,4	18,2	-2,5	20,3	3,0	13,2
107	941	- 3,2	3,0	28,5	40,2	16,6	14,7	-3,2	-13,9	15,4	-7,0	17,0	1,8	12,3
108	1322	- 2,9	1,1	30,3	37,5	18,1	14,1	-2,9	-14,9	18,5	-7,9	21,2	1,0	3,7
109	1212	- 2,8	4,8	23,2	54,3	16,2	6,3	-2,8	-31,2	25,9	-1,2	27,7	2,3	16,8
110	1211	- 2,8	3,3	31,5	44,6	13,4	10,4	-2,8	-24,3	22,2	-3,2	23,8	2,2	-4,8
111	831	- 2,5	1,2	28,0	41,2	20,6	10,1	-2,5	-19,2	10,4	-1,5	14,5	3,7	3,1
112	531	- 2,4	-67,4	33,8	54,1	5,4	6,8	-2,4	-28,3	28,9	-3,9	28,9	3,4	-9,5
113	822	- 2,0	-6,9	24,4	47,6	21,0	7,0	-2,0	-25,6	20,3	1,5	21,8	1,5	2,7
114	825	- 1,8	-1,2	25,9	49,4	13,4	11,4	-1,8	-23,9	24,0	-3,3	26,3	-0,1	1,6
115	1218	- 1,6	3,0	24,4	52,5	11,7	11,4	-1,6	-27,3	23,7	-0,8	26,0	0,4	-10,8
116	1421	- 1,6	6,9	26,9	43,7	20,8	8,6	-1,6	-19,0	21,6	-4,2	22,3	1,0	0,7
117	1223	- 1,3	2,2	27,6	42,8	15,7	13,9	-1,3	-20,4	11,3	1,2	14,7	2,8	1,5
118	716	- 0,9	-2,7	25,3	46,4	19,7	8,6	-0,9	-20,5	17,1	-2,6	18,5	3,2	-1,6
119	1325	- 0,6	3,2	29,6	44,9	13,6	11,9	-0,6	-22,8	23,5	-3,9	24,2	1,5	7,7
120	833	- 0,5	-1,2	19,6	55,6	16,9	7,9	-0,5	-28,1	22,3	1,4	23,8	2,5	6,4
121	1215	- 0,4	-0,4	27,5	44,4	19,0	9,0	-0,4	-17,9	12,0	-2,8	14,9	3,6	-6,4
122	411	- 0,1	-6,8	16,7	53,3	22,2	7,8	-0,1	-23,9	18,3	1,3	19,9	1,9	10,8
123	1222	- 0,0	2,7	23,1	44,5	15,6	16,8	-0,0	-20,9	19,4	-3,6	20,4	3,8	53,9

Tab. 6.2 Reihung der ZU-/ABNAHMEN des prozentuellen Stimmenanteiles von Scheucher ggü. der BMW 2003 (Scheucher)

Reihung	Wahlsprengel	ABNAHMEN		Veränderung der Wahlbeteiligung in %-Punkten		Stimmenanteile bei der BMW 2003 in %				Veränderung der Stimmenanteile BMW 2009 gegenüber der BMW 2003 in %-Punkten					Veränderung der Wahlberechtigten in %
		Scheucher/ Scheucher in %-Pkt.	Scheucher/ Scheucher in %-Pkt.	Wiedebauer	Scheucher	Canori	Wulz	Mathiaschitz/ Wiedebauer	Scheucher/ Scheucher	Scheider/ Canori	Wulz/ Wulz	Scheider/ Canori	Mathiaschitz/ Wiedebauer/ Wiedebauer		
Klgt.		- 19,6	9,1	33,3	41,7	16,9	8,1	-9,3	-19,6	23,8	-1,8	25,5	-5,1	4,7	
ABNAHMEN															
1	621	- 32,1	-2,0	11,8	55,5	24,5	8,2	9,3	-32,1	20,7	-1,6	21,4	12,3	15,9	
2	1212	- 31,2	4,8	23,2	54,3	16,2	6,3	-2,8	-31,2	25,9	-1,2	27,7	2,3	16,8	
3	311	- 30,5	-4,9	18,1	50,6	21,9	9,4	2,0	-30,5	23,1	-2,0	27,6	4,9	13,3	
4	1042	- 30,0	6,5	38,4	40,3	20,5	0,7	-24,2	-30,0	49,0	0,3	49,3	-20,7	-10,6	
5	625	- 29,8	3,0	25,0	45,4	20,4	9,3	0,6	-29,8	23,0	-1,5	26,7	4,7	-	
6	811	- 29,5	-0,9	24,2	47,8	12,4	15,5	8,7	-29,5	19,2	-6,7	20,5	12,5	1,5	
7	1233	- 29,1	6,9	21,0	48,9	14,9	15,2	7,0	-29,1	17,2	-2,3	19,7	9,8	8,2	
8	1235	- 29,0	5,0	20,7	49,1	14,4	15,9	2,6	-29,0	23,4	-2,4	24,9	5,5	-6,6	
9	814	- 28,9	5,9	12,5	59,3	20,4	7,9	5,5	-28,9	18,5	-1,2	21,3	7,4	-10,7	
10	711	- 28,6	-2,6	27,7	48,7	10,3	13,3	2,5	-28,6	21,0	1,2	21,6	5,3	-2,8	
11	531	- 28,3	-6,4	33,8	54,1	5,4	6,8	-2,4	-28,3	28,9	-3,9	28,9	3,4	-9,5	
12	833	- 28,1	-1,2	19,6	55,6	16,9	7,9	-0,5	-28,1	22,3	1,4	23,8	2,5	6,4	
13	715	- 28,0	3,9	39,1	42,6	15,4	3,0	-27,9	-28,0	47,8	0,6	48,9	-21,5	-10,2	
14	611	- 27,8	5,0	26,5	52,5	14,2	6,9	-4,5	-27,8	20,8	-2,8	27,5	2,2	2,3	
15	942	- 27,8	1,5	26,9	49,1	18,9	5,1	-4,3	-27,8	21,9	1,2	24,6	1,5	9,1	
16	1252	- 27,4	4,4	25,3	44,8	17,0	12,8	-4,6	-27,4	26,2	-3,3	31,0	-0,6	10,7	
17	1218	- 27,3	3,0	24,4	52,5	11,7	11,4	-1,6	-27,3	23,7	-0,8	26,0	0,4	-10,8	
18	1121	- 27,3	5,1	27,1	49,7	15,8	7,3	-7,5	-27,3	31,1	-3,7	33,2	-3,4	27,4	
19	613	- 26,9	-0,4	30,2	46,1	19,0	4,8	-10,5	-26,9	30,3	-0,6	31,9	-5,3	11,7	
20	612	- 26,0	3,6	37,6	41,2	15,8	5,5	-20,6	-26,0	46,5	-1,6	47,0	-19,4	31,1	
21	623	- 25,7	2,3	29,3	47,0	14,4	9,4	-9,3	-25,7	34,4	-2,5	35,0	-7,4	-13,1	
22	822	- 25,6	-6,9	24,4	47,6	21,0	7,0	-2,0	-25,6	20,3	1,5	21,8	1,5	2,7	
23	1213	- 25,3	2,5	34,8	44,9	13,5	6,8	-13,5	-25,3	34,2	0,1	35,5	-11,1	15,5	
24	821	- 25,2	-0,6	22,8	46,0	13,6	17,6	6,8	-25,2	12,0	-1,2	16,0	10,4	1,4	
25	812	- 24,9	5,3	24,9	42,7	19,6	12,9	5,8	-24,9	17,9	-6,8	20,8	9,4	-2,4	
26	842	- 24,9	3,3	13,5	54,4	21,6	10,4	9,0	-24,9	3,7	6,1	5,5	12,2	3,1	
27	622	- 24,8	-6,1	34,8	39,4	17,7	8,1	-4,7	-24,8	27,3	-2,6	28,0	-1,3	-1,5	
28	1210	- 24,8	5,5	28,8	45,8	16,3	9,1	-6,7	-24,8	28,2	-3,9	32,0	-3,5	-4,3	
29	1132	- 24,8	7,5	29,6	45,8	17,7	6,9	-5,5	-24,8	26,9	-1,7	27,8	-2,1	0,8	
30	211	- 24,8	-2,3	17,2	49,5	19,3	14,0	5,3	-24,8	14,7	-3,3	18,0	8,3	-3,4	
31	1135	- 24,4	4,9	32,6	45,1	14,6	7,6	-7,2	-24,4	29,2	-3,5	30,4	-3,1	2,9	
32	1211	- 24,3	3,3	31,5	44,6	13,4	10,4	-2,8	-24,3	22,2	-3,2	23,8	2,2	-4,8	
33	825	- 23,9	-1,2	25,9	49,4	13,4	11,4	-1,8	-23,9	24,0	-3,3	26,3	-0,1	1,6	
34	411	- 23,9	-6,8	16,7	53,3	22,2	7,8	-0,1	-23,9	18,3	1,3	19,9	1,9	10,8	
35	1244	- 23,9	2,2	35,3	41,1	16,8	6,8	-15,5	-23,9	35,8	-3,1	36,6	-10,3	-11,4	
36	1142	- 23,7	3,8	33,8	45,8	15,3	5,3	-6,1	-23,7	26,8	-2,2	27,8	-2,7	-11,9	

Tab. 6.2 Fortsetzung

Reihung	Wahlspren- gel	AB- NAHMEN Scheucher/ Scheucher in %-Pkt.	Veränderung der Wahl- beteiligung in %-Punkten	Stimmenanteile bet der BMW 2003 in %			Veränderung der Stimmenanteile BMW 2009 gegenüber der BMW 2003 in %-Punkten			Veränderung der Wahl- berechtigten in %				
				Wieden- bauer	Scheu- cher	Canori	Wulz	Mathia- schitz/ Wieden- bauer	Scheucher/ Scheucher	Scheider/ Canori	Wulz/ Wulz	Scheider+ Petschnig/ Canori	Mathiasch.+ Wiedenb./ Wiedenb.	
Klgtf.		- 19,6	9,1	33,3	41,7	16,9	8,1	-9,3	-19,6	23,8	-1,8	25,5	-5,1	4,7
37	1232	- 23,6	1,5	32,2	42,8	18,6	6,4	-17,2	-23,6	39,3	-0,2	39,6	-16,5	-1,6
38	513	- 23,5	-4,4	24,1	47,7	16,6	11,6	0,7	-23,5	15,2	-4,0	19,3	6,5	-6,1
39	843	- 23,4	1,1	19,7	50,6	17,0	12,7	5,7	-23,4	12,7	-1,9	16,3	6,8	3,7
40	1025	- 23,4	10,0	35,4	39,7	20,3	4,6	-20,8	-23,4	41,4	-1,4	41,9	-18,4	10,1
41	1136	- 23,3	-3,1	37,2	43,5	11,7	7,6	0,8	-23,3	23,9	-5,2	24,9	1,7	-6,6
42	111	- 22,9	-5,7	15,3	50,8	21,0	12,9	7,9	-22,9	13,9	-6,7	18,6	11,0	7,0
43	1325	- 22,8	3,2	29,6	44,9	13,6	11,9	-0,6	-22,8	23,5	-3,9	24,2	1,5	7,7
44	832	- 22,7	1,0	26,9	45,3	23,1	4,7	-5,3	-22,7	19,2	2,4	20,4	-1,0	-1,8
45	1044	- 22,6	6,3	35,5	39,8	20,1	4,7	-24,3	-22,6	43,8	-2,3	44,1	-20,3	-6,1
46	1224	- 22,2	4,0	19,3	45,9	17,4	17,4	12,4	-22,2	10,3	-6,2	12,3	14,9	21,3
47	1243	- 22,1	-1,1	39,1	36,8	18,5	5,6	-16,0	-22,1	35,7	-2,3	36,8	-12,7	-8,0
48	1513	- 21,9	2,7	35,1	42,0	17,9	5,1	-11,4	-21,9	26,4	1,1	27,5	-7,3	1,5
49	1064	- 21,6	-4,6	37,2	43,1	14,2	5,4	-7,8	-21,6	20,8	0,2	21,8	-2,7	-6,0
50	1051	- 21,5	0,9	30,5	42,1	20,7	6,7	-4,0	-21,5	21,6	-3,0	24,1	-0,6	-1,7
51	511	- 21,4	1,6	28,8	46,2	18,1	6,9	-6,1	-21,4	20,4	-0,3	22,7	-2,1	30,3
52	933	- 21,4	7,7	29,0	49,7	11,2	10,1	-3,5	-21,4	18,2	-2,5	20,3	3,0	13,2
53	1137	- 21,3	2,9	43,1	36,6	12,6	7,7	-21,0	-21,3	37,6	-0,5	38,0	-17,4	-5,2
54	1067	- 21,3	6,7	44,5	33,2	16,8	5,5	-15,5	-21,3	32,3	-1,0	33,4	-12,1	-2,4
55	923	- 21,2	5,7	26,1	44,5	16,8	2,6	-4,5	-21,2	25,3	-5,3	26,8	-1,2	1,7
56	1134	- 21,2	0,1	36,5	46,3	15,3	12,0	-11,8	-21,2	26,3	1,1	27,8	-8,8	-7,9
57	824	- 21,2	0,4	23,2	50,4	17,6	8,8	0,1	-21,2	20,8	-2,4	21,7	1,5	-12,2
58	717	- 21,1	-4,0	34,1	41,7	17,4	6,8	-6,9	-21,1	24,5	-1,9	26,8	-4,6	-8,6
59	1021	- 21,1	5,5	32,3	45,5	14,1	8,1	-4,2	-21,1	23,4	-4,4	24,8	-0,5	-4,8
60	1222	- 20,9	2,7	23,1	44,5	15,6	16,8	-0,0	-20,9	19,4	-3,6	20,4	3,8	53,9
61	1253	- 20,9	0,2	34,8	42,7	13,3	9,2	-13,4	-20,9	24,8	-0,2	27,2	-7,1	4,0
62	1412	- 20,9	10,6	39,4	42,8	14,0	3,8	-9,9	-20,9	24,9	-0,2	26,7	-6,3	-2,3
63	1065	- 20,8	-1,5	32,7	42,9	19,2	5,2	-12,6	-20,8	32,5	-3,2	34,1	-10,6	15,2
64	926	- 20,7	6,3	34,6	40,1	18,1	7,2	-5,3	-20,7	18,4	-2,4	20,7	1,6	5,3
65	1234	- 20,6	3,5	27,3	42,2	21,1	9,3	-4,1	-20,6	19,7	-1,2	21,7	0,1	-0,4
66	1313	- 20,6	5,5	37,4	34,1	18,5	9,9	-18,3	-20,6	36,7	-5,3	38,2	-12,8	93,5
67	716	- 20,5	-2,7	25,3	46,4	19,7	8,6	-0,9	-20,5	17,1	-2,6	18,5	3,2	-1,6
68	1323	- 20,5	1,4	27,6	42,5	15,9	14,0	-3,6	-20,5	20,7	0,9	23,1	0,8	16,8
69	1131	- 20,5	7,6	45,3	37,0	13,8	3,9	-25,7	-20,5	40,5	0,9	42,3	-23,6	11,7
70	1223	- 20,4	2,2	27,6	42,8	15,7	13,9	-1,3	-20,4	11,3	1,2	14,7	2,8	1,5
71	713	- 20,4	-0,8	31,5	43,6	21,6	3,3	-9,1	-20,4	24,0	0,5	25,2	-5,3	-2,9
72	1219	- 20,3	3,2	35,4	41,0	17,7	5,9	-16,4	-20,3	32,3	-1,4	35,2	-13,5	-0,2
73	1043	- 20,1	-0,7	47,1	36,3	16,2	0,5	-20,7	-20,1	31,7	3,3	32,2	-15,3	-6,0

Tab. 6.2 Fortsetzung

Reihung	Wahlspren- gel	AB- NAHMEN Scheucher/ Scheucher in %-Pkt.	Veränderung der Wahl- beteiligung in %-Punkten	Stimmenanteile bet der BMW 2003 in %			Veränderung der Stimmenanteile BMW 2009 gegenüber der BMW 2003 in %-Punkten			Veränderung der Wahl- berechtigten in %				
				Wieden- bauer	Scheu- cher	Canori	Wulz	Mathia- schitz/ Wieden- bauer	Scheucher/ Scheucher	Scheider/ Canori	Wulz/ Wulz	Scheider+ Petschnig/ Canori	Mathiasch.+ Wiedenb./ Wiedenb.	
Kliff.		- 19,6	9,1	33,3	41,7	16,9	8,1	-9,3	-19,6	23,8	-1,8	25,5	-5,1	4,7
74	932	-20,0	-2,2	37,2	41,3	16,3	5,1	-3,8	-20,0	21,3	-3,1	22,7	-0,2	-
75	1331	-19,6	8,1	42,3	38,6	13,5	5,6	-15,7	-19,6	25,3	2,4	26,1	-10,0	7,2
76	1221	-19,5	8,0	36,9	35,4	22,0	5,6	-26,9	-19,5	42,7	-0,0	44,2	-25,8	-10,8
77	1061	-19,3	3,7	38,2	38,5	15,6	7,6	-17,4	-19,3	33,6	-2,7	34,2	-13,1	2,6
78	1231	-19,2	3,4	34,6	44,5	12,9	8,0	-8,3	-19,2	23,8	-2,3	25,5	-4,6	-2,1
79	714	-19,2	-12,2	35,8	37,0	23,0	4,2	-9,1	-19,2	27,0	-1,0	27,8	-7,5	-8,9
80	831	-19,2	1,2	28,0	41,2	20,6	10,1	-2,5	-19,2	10,4	-1,5	14,5	3,7	3,1
81	1421	-19,0	6,9	26,9	43,7	20,8	8,6	-1,6	-19,0	21,6	-4,2	22,3	1,0	0,7
82	1214	-18,9	3,6	32,6	42,1	16,7	8,6	-13,8	-18,9	30,8	-3,1	32,0	-10,3	-8,4
83	514	-18,9	-2,3	31,1	43,4	16,6	8,9	-7,6	-18,9	20,2	-0,3	20,9	-2,9	19,7
84	1041	-18,7	8,3	46,7	30,7	19,3	3,3	-31,9	-18,7	48,2	-1,7	48,7	-30,1	-10,2
85	1031	-18,7	1,4	36,2	40,4	18,3	5,1	-19,2	-18,7	34,9	-2,6	36,8	-16,0	46,9
86	1029	-18,7	6,2	33,2	40,6	17,4	8,7	-7,0	-18,7	23,7	-4,6	27,1	-4,3	-1,5
87	925	-18,5	5,4	27,7	43,5	22,3	6,5	-8,7	-18,5	20,9	1,4	21,3	-5,5	0,9
88	1251	-18,3	-1,9	18,8	49,2	20,1	12,0	1,6	-18,3	15,4	-3,8	17,3	3,5	0,8
89	841	-18,2	-1,6	19,3	54,5	16,0	10,2	1,9	-18,2	6,3	3,1	7,9	6,9	-9,7
90	1311	-18,1	-5,1	39,4	39,7	15,0	5,9	-14,8	-18,1	29,8	-1,2	31,5	-12,8	-2,3
91	1028	-18,1	5,8	43,6	34,6	16,3	5,4	-20,2	-18,1	31,7	-2,0	33,2	-14,0	-1,3
92	1215	-17,9	-0,4	27,5	44,4	19,0	9,0	-0,4	-17,9	12,0	-2,8	14,9	3,6	-6,4
93	1315	-17,8	9,9	33,8	40,0	14,6	11,5	-9,4	-17,8	27,7	-7,7	30,2	-5,0	27,8
94	1216	-17,6	3,8	34,1	43,1	15,4	7,3	-11,0	-17,6	22,2	0,9	23,0	-6,7	-3,1
95	1217	-17,6	3,0	40,5	33,9	15,5	10,2	-13,7	-17,6	26,3	-2,7	30,4	-10,9	10,4
96	1261	-17,4	1,4	34,1	42,4	12,7	10,9	-3,8	-17,4	15,8	-2,9	17,5	0,3	2,6
97	1422	-17,3	4,5	31,4	45,9	15,5	7,2	-4,3	-17,3	19,8	-4,1	21,2	-0,5	0,3
98	1062	-17,2	-2,7	39,8	40,2	18,4	1,6	-19,0	-17,2	25,3	2,4	27,1	-16,3	-3,7
99	1254	-17,1	-1,5	18,0	50,8	18,3	12,9	4,8	-17,1	10,6	-4,4	12,2	8,5	20,5
100	1063	-17,0	2,4	41,5	33,5	20,5	4,5	-20,5	-17,0	32,4	-1,8	33,1	-14,7	-8,2
101	911	-17,0	2,5	21,3	48,5	19,8	10,4	-7,0	-17,0	18,5	-2,3	20,9	-2,6	-1,2
102	1314	-17,0	4,0	36,4	36,7	13,2	13,8	-8,2	-17,0	25,6	-5,9	27,7	-5,2	-5,6
103	1424	-16,7	0,7	39,4	36,7	17,8	6,1	-6,3	-16,7	17,8	-2,0	18,7	-1,0	7,7
104	1022	-16,6	0,8	33,5	37,6	18,5	10,4	-8,5	-16,6	21,8	-3,1	22,9	-3,9	0,8
105	921	-16,6	10,6	32,5	41,0	15,4	11,1	-8,8	-16,6	24,6	-3,0	25,4	-7,3	-5,3
106	1066	-16,6	-2,4	37,0	41,8	16,8	4,3	-11,2	-16,6	25,4	-2,3	26,0	-7,1	-1,5
107	1312	-16,3	3,6	29,9	44,1	18,1	7,9	-5,5	-16,3	19,9	-2,9	20,9	-2,6	-0,3
108	823	-16,3	0,2	37,3	42,0	14,2	6,6	-6,9	-16,3	19,4	-4,5	20,4	-0,1	-12,0
109	1321	-16,1	7,3	34,6	36,5	18,0	11,0	-9,4	-16,1	18,2	0,7	20,0	-4,8	0,8
110	936	-16,1	7,2	47,4	30,7	12,5	9,4	-19,5	-16,1	25,7	-4,2	28,0	-9,3	1,1

Tab. 6.2 Schluss

Reihung	Wahlspren- gel	AB- NAHMEN	Veränderung der Wahl- beteiligung in %-Punkten	Stimmenanteile bei der BMW 2003 in %			Veränderung der Stimmenanteile BMW 2009 gegenüber der BMW 2003 in %-Punkten				Veränderung der Wahl- berechtigten in %			
				Wieden- bauer	Scheu- cher	Canori	Wulz	Mathia- schitz/ Wieden- bauer	Scheucher/ Scheucher	Scheider/ Canori		Wulz/ Wulz	Scheider+ Petschnig/ Canori	Mathiasch.+ Wiedenb./ Wiedenb.
Kliff.		- 19,6	9,1	33,3	41,7	16,9	8,1	-9,3	-19,6	23,8	-1,8	25,5	-5,1	4,7
111	1262	- 15,9	-0,9	36,9	46,8	8,7	7,5	-13,7	-15,9	17,2	1,2	19,7	-7,4	7,1
112	1423	- 15,9	6,3	32,8	41,8	20,5	4,9	-8,7	-15,9	18,5	-2,3	21,5	-3,9	-0,2
113	813	- 15,8	-1,5	24,3	45,4	15,5	14,8	-3,5	-15,8	18,2	-5,7	20,6	0,2	4,4
114	1241	- 15,6	-2,4	36,7	41,0	14,4	7,9	-14,3	-15,6	24,6	-0,3	26,9	-11,3	-1,6
115	1027	- 15,6	3,0	50,3	30,5	14,1	5,0	-28,1	-15,6	36,9	-0,6	37,8	-22,4	2,3
116	712	- 15,5	-8,1	47,2	33,3	15,6	3,9	-23,9	-15,5	31,0	-0,2	32,4	-18,0	12,1
117	1141	- 15,4	5,9	43,5	39,2	9,0	8,3	-8,0	-15,4	22,3	-4,4	23,3	-3,8	-0,8
118	1511	- 15,4	6,0	32,3	43,7	20,7	3,2	-8,4	-15,4	16,0	0,1	17,5	-3,6	0,4
119	1411	- 15,3	-3,2	36,0	40,1	15,3	8,6	-8,5	-15,3	19,3	-3,0	21,3	-3,6	50,7
120	1133	- 15,3	5,9	45,5	36,0	15,7	2,8	-9,2	-15,3	20,0	-0,0	21,7	-7,0	-4,5
121	1026	- 15,2	9,1	46,2	32,4	17,1	4,3	-23,4	-15,2	34,2	-1,0	35,8	-20,6	81,7
122	1431	- 15,2	2,2	36,0	42,5	15,0	6,5	-9,4	-15,2	20,8	-4,0	23,3	-5,2	1,5
123	512	- 15,0	4,5	30,5	40,0	20,5	9,0	-12,2	-15,0	19,9	-1,1	23,7	-8,4	8,6
124	1322	- 14,9	1,1	30,3	37,5	18,1	14,1	-2,9	-14,9	18,5	-7,9	21,2	1,0	3,7
125	1023	- 14,7	-3,4	42,4	35,9	18,3	3,4	-14,3	-14,7	23,0	-0,7	23,4	-8,7	-3,0
126	1012	- 14,7	4,0	38,2	37,0	19,1	5,6	-10,3	-14,7	19,3	-1,2	20,2	-5,5	-3,0
127	922	- 14,4	3,7	37,9	36,8	17,8	7,4	-13,4	-14,4	23,1	-0,1	23,8	-9,9	-5,9
128	1324	- 14,4	2,6	42,6	33,0	16,2	8,3	-13,0	-14,4	20,8	-2,1	23,4	-6,9	-2,1
129	941	- 13,9	3,0	28,5	40,2	16,6	14,7	-3,2	-13,9	15,4	-7,0	17,0	1,8	12,3
130	1032	- 13,9	6,5	36,7	39,4	15,5	8,4	-11,5	-13,9	20,0	-1,4	23,5	-9,9	2,5
131	1112	- 13,6	6,9	39,4	37,0	17,1	6,5	-17,3	-13,6	23,5	-0,2	24,7	-12,3	13,1
132	1512	- 12,6	-0,1	37,7	34,6	23,3	4,4	-17,0	-12,6	19,6	5,0	20,5	-13,7	22,8
133	1122	- 12,3	2,2	41,5	36,2	14,6	7,7	-12,7	-12,3	22,6	-2,3	22,6	-9,8	1,3
134	1111	- 12,1	7,4	44,7	37,9	11,9	5,5	-16,1	-12,1	21,2	-1,9	23,6	-11,7	-1,8
135	1024	- 11,8	-0,3	43,3	33,2	16,6	6,9	-19,5	-11,8	27,2	-3,2	28,5	-15,5	-4,0
136	924	- 11,7	-1,5	46,3	33,2	15,1	5,4	-18,0	-11,7	21,9	-1,8	23,1	-10,0	-1,3
137	521	- 11,4	3,0	21,6	45,7	18,8	13,9	-4,0	-11,4	13,2	-3,8	15,0	-0,8	-8,1
138	931	- 11,2	1,2	53,8	28,5	12,7	5,0	-30,2	-11,2	26,5	-0,2	27,9	-17,6	45,5
139	1011	- 11,1	7,8	39,3	34,4	22,3	4,0	-21,9	-11,1	28,0	-1,1	29,3	-18,7	-1,0
140	624	- 10,8	-1,1	47,8	26,9	18,4	7,0	-14,7	-10,8	24,5	-3,7	25,9	-11,4	5,1
141	935	- 10,4	7,8	48,0	28,6	15,0	8,4	-26,6	-10,4	26,2	-3,1	29,0	-16,0	-5,5
142	1242	- 8,5	2,7	45,1	22,1	24,8	8,0	-22,2	-8,5	25,9	-2,4	27,1	-16,6	-4,9
143	943	- 7,9	4,4	30,2	35,6	27,0	7,3	-9,6	-7,9	12,9	-2,9	13,6	-4,0	3,9
144	934	- 6,1	-4,5	60,3	24,4	8,7	6,6	-39,6	-6,1	35,7	-1,2	37,1	-31,1	9,8

Tab. 6.3 Reihung der ZU-/ABNAHMEN des prozentuellen Stimmenanteiles von Scheider ggü. der BMW 2003 (Canori)

Reihung	Wahlspengel	ZU-NAHMEN Scheider/ Canori in %-Pkt.	Veränderung der Wahl- beteiligung in %-Punkten	Stimmenanteile bei der BMW 2003 in %				Veränderung der Stimmenanteile BMW 2009 gegenüber der BMW 2003 in %-Punkten				Veränderung der Wahl- berechtigten in %		
				Wieden- bauer	Scheu- cher	Canori	Wulz	Mathia- schitz/ Wieden- bauer	Scheucher/ Scheucher	Scheider/ Canori	Wulz/ Wulz		Scheider+ Petschnig/ Canori	Mathiasch.+ Wiedenb./ Wiedenb.
Klgt.		+ 23,8	9,1	33,3	41,7	16,9	8,1	-9,3	-19,6	23,8	-1,8	25,5	-5,1	4,7
ZUNAHMEN														
1	1042	+ 49,0	6,5	38,4	40,3	20,5	0,7	-24,2	-30,0	49,0	0,3	49,3	-20,7	-10,6
2	1041	+ 48,2	8,3	46,7	30,7	19,3	3,3	-31,9	-18,7	48,2	-1,7	48,7	-30,1	-10,2
3	715	+ 47,8	3,9	39,1	42,6	15,4	3,0	-27,9	-28,0	47,8	0,6	48,9	-21,5	-10,2
4	612	+ 46,5	3,6	37,6	41,2	15,8	5,5	-20,6	-26,0	46,5	-1,6	47,0	-19,4	31,1
5	1044	+ 43,8	6,3	35,5	39,8	20,1	4,7	-24,3	-22,6	43,8	-2,3	44,1	-20,3	-6,1
6	1221	+ 42,7	8,0	36,9	35,4	22,0	5,6	-26,9	-19,5	42,7	-0,0	44,2	-25,8	-10,8
7	1025	+ 41,4	10,0	35,4	39,7	20,3	4,6	-20,8	-20,4	41,4	-1,4	41,9	-18,4	10,1
8	1131	+ 40,5	7,6	45,3	37,0	13,8	3,9	-25,7	-23,5	40,5	0,9	42,3	-23,6	11,7
9	1232	+ 39,3	1,5	32,2	42,8	18,6	6,4	-17,2	-23,6	39,3	-0,2	39,6	-16,5	-1,6
10	1137	+ 37,6	2,9	43,1	36,6	12,6	7,7	-21,0	-21,3	37,6	-0,5	38,0	-17,4	-5,2
11	1027	+ 36,9	3,0	50,3	30,5	14,1	5,0	-28,1	-15,6	36,9	-0,6	37,8	-22,4	2,3
12	1313	+ 36,7	5,5	37,4	34,1	18,5	9,9	-18,3	-20,6	36,7	-5,3	38,2	-12,8	93,5
13	1244	+ 35,8	2,2	35,3	41,1	16,8	6,8	-15,5	-23,9	35,8	-3,1	36,6	-10,3	-11,4
14	934	+ 35,7	-4,5	60,3	24,4	8,7	6,6	-39,6	-6,1	35,7	-1,2	37,1	-31,1	9,8
15	1243	+ 35,7	-1,1	39,1	36,8	18,5	5,6	-16,0	-22,1	35,7	-2,3	36,8	-12,7	-8,0
16	1031	+ 34,9	1,4	36,2	40,4	18,3	5,1	-19,2	-18,7	34,9	-2,6	36,8	-16,0	46,9
17	623	+ 34,4	2,3	29,3	47,0	14,4	9,4	-9,3	-25,7	34,4	-2,5	35,0	-7,4	-13,1
18	1213	+ 34,2	2,5	34,8	44,9	13,5	6,8	-13,5	-25,3	34,2	0,1	35,5	-11,1	15,5
19	1026	+ 34,2	9,1	46,2	32,4	17,1	4,3	-23,4	-15,2	34,2	-1,0	35,8	-20,6	81,7
20	1061	+ 33,6	3,7	38,2	38,5	15,6	7,6	-17,4	-19,3	33,6	-2,7	34,2	-13,1	2,6
21	1065	+ 32,5	-1,5	32,7	42,9	19,2	5,2	-12,6	-20,8	32,5	-3,2	34,1	-10,6	15,2
22	1063	+ 32,4	2,4	41,5	33,5	20,5	4,5	-20,5	-17,0	32,4	-1,8	33,1	-14,7	-8,2
23	1067	+ 32,3	6,7	44,5	33,2	16,8	5,5	-15,5	-21,3	32,3	-1,0	33,4	-12,1	-2,4
24	1219	+ 32,3	3,2	35,4	41,0	17,7	5,9	-16,4	-20,3	32,3	-1,4	35,2	-13,5	-0,2
25	1028	+ 31,7	5,8	43,6	34,6	16,3	5,4	-20,2	-18,1	31,7	-2,0	33,2	-14,0	-1,3
26	1043	+ 31,7	-0,7	47,1	36,3	16,2	0,5	-20,7	-20,1	31,7	3,3	32,2	-15,3	-6,0
27	1121	+ 31,1	5,1	27,1	49,7	15,8	7,3	-7,5	-27,3	31,1	-3,7	33,2	-3,4	27,4
28	712	+ 31,0	-8,1	47,2	33,3	15,6	3,9	-23,9	-15,5	31,0	-0,2	32,4	-18,0	12,1
29	1214	+ 30,8	3,6	32,6	42,1	16,7	8,6	-13,8	-18,9	30,8	-3,1	32,0	-10,3	-8,4
30	613	+ 30,3	-0,4	30,2	46,1	19,0	4,8	-10,5	-26,9	30,3	-0,6	31,9	-5,3	11,7
31	1311	+ 29,8	-5,1	39,4	39,7	15,0	5,9	-14,8	-18,1	29,8	-1,2	31,5	-12,8	-2,3
32	1135	+ 29,2	4,9	32,6	45,1	14,6	7,6	-7,2	-24,4	29,2	-3,5	30,4	-3,1	2,9
33	531	+ 28,9	-67,4	33,8	54,1	5,4	6,8	-2,4	-28,3	28,9	-3,9	28,9	3,4	-9,5
34	1210	+ 28,2	5,5	28,8	45,8	16,3	9,1	-6,7	-24,8	28,2	-3,9	32,0	-3,5	-4,3
35	1011	+ 28,0	7,8	39,3	34,4	22,3	4,0	-21,9	-11,1	28,0	-1,1	29,3	-18,7	-1,0
36	1315	+ 27,7	9,9	33,8	40,0	14,6	11,5	-9,4	-17,8	27,7	-7,7	30,2	-5,0	27,8

Tab. 6.3 Fortsetzung

Reihung	Wahlsprengel	ZU-/ABNAHMEN Scheider/ Canori in %-Pkt.	Veränderung der Wahl- beteiligung in %-Punkten	Stimmenanteile bei der BMW 2003 in %			Veränderung der Stimmenanteile BMW 2009 gegenüber der BMW 2003 in %-Punkten					Veränderung der Wahl- berechtigten in %		
				Wiedenbauer	Scheucher	Canori	Wulz	Mathiaschitz/ Wiedenbauer	Scheucher/ Scheucher	Scheider/ Canori	Wulz/ Wulz		Scheider+ Petschnig/ Canori	Mathiasch.+ Wiedenb./ Wiedenb.
Klgtf.		- 8,0	5,9	33,3	41,7	16,9	8,1	-12,6	-17,2	-8,0	-2,5	-7,2	-11,8	2,1
37	622	+ 27,3	-6,1	34,8	39,4	17,7	8,1	-4,7	-24,8	27,3	-2,6	28,0	-1,3	-1,5
38	1024	+ 27,2	-0,3	43,3	33,2	16,6	6,9	-19,5	-11,8	27,2	-3,2	28,5	-15,5	-4,0
39	714	+ 27,0	-12,2	35,8	37,0	23,0	4,2	-9,1	-19,2	27,0	-1,0	27,8	-7,5	-8,9
40	1132	+ 26,9	7,5	29,6	45,8	17,7	6,9	-5,5	-24,8	26,9	-1,7	27,8	-2,1	0,8
41	1142	+ 26,8	3,8	33,8	45,8	15,3	5,3	-6,1	-23,7	26,8	-2,2	27,8	-2,7	-11,9
42	931	+ 26,5	1,2	53,8	28,5	12,7	5,0	-30,2	-11,2	26,5	-0,2	27,9	-17,6	45,5
43	1513	+ 26,4	2,7	35,1	42,0	17,9	5,1	-11,4	-21,9	26,4	1,1	27,5	-7,3	1,5
44	1134	+ 26,3	0,1	36,5	46,3	15,3	2,0	-11,8	-21,2	26,3	1,1	27,8	-8,8	-7,9
45	1217	+ 26,3	3,0	40,5	33,9	15,5	10,2	-13,7	-17,6	26,3	-2,7	30,4	-10,9	10,4
46	1252	+ 26,2	4,4	25,3	44,8	17,0	12,8	-4,6	-27,4	26,2	-3,3	31,0	-0,6	10,7
47	935	+ 26,2	7,8	48,0	28,6	15,0	8,4	-26,6	-10,4	26,2	-3,1	29,0	-16,0	-5,5
48	1212	+ 25,9	4,8	23,2	54,3	16,2	6,3	-2,8	-31,2	25,9	-1,2	27,7	2,3	16,8
49	1242	+ 25,9	2,7	45,1	22,1	24,8	8,0	-22,2	-8,5	25,9	-2,4	27,1	-16,6	-4,9
50	936	+ 25,7	7,2	47,4	30,7	12,5	9,4	-19,5	-16,1	25,7	-4,2	28,0	-9,3	1,1
51	1314	+ 25,6	4,0	36,4	36,7	13,2	13,8	-8,2	-17,0	25,6	-5,9	27,7	-5,2	-5,6
52	1066	+ 25,4	-2,4	37,0	41,8	16,8	4,3	-11,2	-16,6	25,4	-2,3	26,0	-7,1	-1,5
53	923	+ 25,3	5,7	26,1	44,5	16,8	12,6	-4,5	-21,2	25,3	-3,3	26,8	-1,2	1,7
54	1331	+ 25,3	8,1	42,3	38,6	13,5	5,6	-15,7	-19,6	25,3	2,4	26,1	-10,0	7,2
55	1062	+ 25,3	-2,7	39,8	40,2	18,4	1,6	-19,0	-17,2	25,3	2,4	27,1	-16,3	-3,7
56	1412	+ 24,9	10,6	39,4	42,8	14,0	3,8	-9,9	-20,9	24,9	-0,2	26,7	-6,3	-2,3
57	1253	+ 24,8	0,2	34,8	42,7	13,3	9,2	-13,4	-20,9	24,8	-0,2	27,2	-7,1	4,0
58	1241	+ 24,6	-2,4	36,7	41,0	14,4	7,9	-14,3	-15,6	24,6	-0,3	26,9	-11,3	-1,6
59	921	+ 24,6	10,6	32,5	41,0	15,4	11,1	-8,8	-16,6	24,6	-3,0	25,4	-7,3	-5,3
60	717	+ 24,5	-4,0	34,1	41,7	17,4	6,8	-6,9	-21,1	24,5	-1,9	26,8	-4,6	-8,6
61	624	+ 24,5	-1,1	47,8	26,9	18,4	7,0	-14,7	-10,8	24,5	-3,7	25,9	-11,4	5,1
62	825	+ 24,0	-1,2	25,9	49,4	13,4	11,4	-1,8	-23,9	24,0	-3,3	26,3	-0,1	1,6
63	713	+ 24,0	-0,8	31,5	43,6	21,6	3,3	-9,1	-20,4	24,0	0,5	25,2	-5,3	-2,9
64	1136	+ 23,9	-3,1	37,2	43,5	11,7	7,6	0,8	-23,3	23,9	-5,2	24,9	1,7	-6,6
65	1231	+ 23,8	3,4	34,6	44,5	12,9	8,0	-8,3	-19,2	23,8	-2,3	25,5	-4,6	-2,1
66	1029	+ 23,7	6,2	33,2	40,6	17,4	8,7	-7,0	-18,7	23,7	-4,6	27,1	-4,3	-1,5
67	1218	+ 23,7	3,0	24,4	52,5	11,7	11,4	-1,6	-27,3	23,7	-0,8	26,0	0,4	-10,8
68	1112	+ 23,5	6,9	39,4	37,0	17,1	6,5	-17,3	-13,6	23,5	-0,2	24,7	-12,3	13,1
69	1325	+ 23,5	3,2	29,6	44,9	13,6	11,9	-0,6	-22,8	23,5	-3,9	24,2	1,5	7,7
70	1021	+ 23,4	5,5	32,3	45,5	14,1	8,1	-4,2	-21,1	23,4	-4,4	24,8	-0,5	-4,8
71	1235	+ 23,4	5,0	20,7	49,1	14,4	15,9	2,6	-29,0	23,4	-2,4	24,9	5,5	-6,6
72	311	+ 23,1	-4,9	18,1	50,6	21,9	9,4	2,0	-30,5	23,1	-2,0	27,6	4,9	13,3
73	922	+ 23,1	3,7	37,9	36,8	17,8	7,4	-13,4	-14,4	23,1	-0,1	23,8	-9,9	-5,9

Tab. 6.3 Fortsetzung

Reihung	Wahlspengel	ZU-/ABNAHMEN Scheider/ Canori in %-Pkt.	Veränderung der Wahl- beteiligung in %-Punkten	Stimmenanteile bei der BMW 2003 in %			Veränderung der Stimmenanteile BMW 2009 gegenüber der BMW 2003 in %-Punkten					Veränderung der Wahl- berechtigten in %		
				Wiedenbauer	Scheucher	Canori	Wulz	Mathiaschitz/ Wiedenbauer	Scheucher/ Scheucher	Scheider/ Canori	Wulz/ Wulz		Scheider+ Petschnig/ Canori	Mathiasch.+ Wiedenb./ Wiedenb.
Klgt.		- 8,0	5,9	33,3	41,7	16,9	8,1	-12,6	-17,2	-8,0	-2,5	-7,2	-11,8	2,1
74	625	+ 23,0	3,0	25,0	45,4	20,4	9,3	0,6	-29,8	23,0	-1,5	26,7	4,7	-
75	1023	+ 23,0	-3,4	42,4	35,9	18,3	3,4	-14,3	-14,7	23,0	-0,7	23,4	-8,7	-3,0
76	1122	+ 22,6	2,2	41,5	36,2	14,6	7,7	-12,7	-12,3	22,6	-2,3	22,6	-9,8	1,3
77	833	+ 22,3	-1,2	19,6	55,6	16,9	7,9	-0,5	-28,1	22,3	1,4	23,8	2,5	6,4
78	1141	+ 22,3	5,9	43,5	39,2	9,0	8,3	-8,0	-15,4	22,3	-4,4	23,3	-3,8	-0,8
79	1211	+ 22,2	3,3	31,5	44,6	13,4	10,4	-2,8	-24,3	22,2	-3,2	23,8	2,2	-4,8
80	1216	+ 22,2	3,8	34,1	43,1	15,4	7,3	-11,0	-17,6	22,2	0,9	23,0	-6,7	-3,1
81	942	+ 21,9	1,5	26,9	49,1	18,9	5,1	-4,3	-27,8	21,9	1,2	24,6	1,5	9,1
82	924	+ 21,9	-1,5	46,3	33,2	15,1	5,4	-18,0	-11,7	21,9	-1,8	23,1	-10,0	-1,3
83	1022	+ 21,8	0,8	33,5	37,6	18,5	10,4	-8,5	-16,6	21,8	-3,1	22,9	-3,9	0,8
84	1051	+ 21,6	0,9	30,5	42,1	20,7	6,7	-4,0	-21,5	21,6	-3,0	24,1	-0,6	-1,7
85	1421	+ 21,6	6,9	26,9	43,7	20,8	8,6	-1,6	-19,0	21,6	-4,2	22,3	1,0	0,7
86	932	+ 21,3	-2,2	37,2	41,3	16,3	5,1	-3,8	-20,0	21,3	-3,1	22,7	-0,2	-
87	1111	+ 21,2	7,4	44,7	37,9	11,9	5,5	-16,1	-12,1	21,2	-1,9	23,6	-11,7	-1,8
88	711	+ 21,0	-2,6	27,7	48,7	10,3	13,3	2,5	-28,6	21,0	1,2	21,6	5,3	-2,8
89	925	+ 20,9	5,4	27,7	43,5	22,3	6,5	-8,7	-18,5	20,9	1,4	21,3	-5,5	0,9
90	1431	+ 20,8	2,2	36,0	42,5	15,0	6,5	-9,4	-15,2	20,8	-4,0	23,3	-5,2	1,5
91	1064	+ 20,8	-4,6	37,2	43,1	14,2	5,4	-7,8	-21,6	20,8	0,2	21,8	-2,7	-6,0
92	1324	+ 20,8	2,6	42,6	33,0	16,2	8,3	-13,0	-14,4	20,8	-2,1	23,4	-6,9	-2,1
93	611	+ 20,8	5,0	26,5	52,5	14,2	6,9	-4,5	-27,8	20,8	-2,8	27,5	2,2	2,3
94	824	+ 20,8	0,4	23,2	50,4	17,6	8,8	0,1	-21,2	20,8	-2,4	21,7	1,5	-12,2
95	621	+ 20,7	-2,0	11,8	55,5	24,5	8,2	9,3	-32,1	20,7	-1,6	21,4	12,3	15,9
96	1323	+ 20,7	1,4	27,6	42,5	15,9	14,0	-3,6	-20,5	20,7	-4,8	23,1	0,8	16,8
97	511	+ 20,4	1,6	28,8	46,2	18,1	6,9	-6,1	-21,4	20,4	-0,3	22,7	-2,1	30,3
98	822	+ 20,3	-6,9	24,4	47,6	21,0	7,0	-2,0	-25,6	20,3	1,5	21,8	1,5	2,7
99	514	+ 20,2	-2,3	31,1	43,4	16,6	8,9	-7,6	-18,9	20,2	-0,3	20,9	-2,9	19,7
100	1032	+ 20,0	6,5	36,7	39,4	15,5	8,4	-11,5	-13,9	20,0	-1,4	23,5	-9,9	2,5
101	1133	+ 20,0	5,9	45,5	36,0	15,7	2,8	-9,2	-15,3	20,0	-0,0	21,7	-7,0	-4,5
102	1312	+ 19,9	3,6	29,9	44,1	18,1	7,9	-5,5	-16,3	19,9	-2,9	20,9	-2,6	-0,3
103	512	+ 19,9	4,5	30,5	40,0	20,5	9,0	-12,2	-15,0	19,9	-1,1	23,7	-8,4	8,6
104	1422	+ 19,8	4,5	31,4	45,9	15,5	7,2	-4,3	-17,3	19,8	-4,1	21,2	-0,5	0,3
105	1234	+ 19,7	3,5	27,3	42,2	21,1	9,3	-4,1	-20,6	19,7	-1,2	21,7	0,1	-0,4
106	1512	+ 19,6	-0,1	37,7	34,6	23,3	4,4	-17,0	-12,6	19,6	5,0	20,5	-13,7	22,8
107	1222	+ 19,4	2,7	23,1	44,5	15,6	16,8	-0,0	-20,9	19,4	-3,6	20,4	3,8	53,9
108	823	+ 19,4	0,2	37,3	42,0	14,2	6,6	-6,9	-16,3	19,4	-4,5	20,4	-0,1	-12,0
109	1012	+ 19,3	4,0	38,2	37,0	19,1	5,6	-10,3	-14,7	19,3	-1,2	20,2	-5,5	-3,0

Tab. 6.3 Schluss

Reihung	Wahlspren- gel	ZU-/AB- NAHMEN		Veränderung der Wahl- beteiligung in %-Punkten	Stimmenanteile bei der BMW 2003 in %				Veränderung der Stimmenanteile BMW 2009 gegenüber der BMW 2003 in %-Punkten					Veränderung der Wahl- berechtigten in %
		Scheider/ Canori	in %-Pkt.		Wieden- bauer	Scheu- cher	Canori	Wulz	Mathia- schitz/ Wieden- bauer	Scheucher/ Scheucher	Scheider/ Canori	Wulz/ Wulz	Scheider+ Petschnig/ Canori	
Klgtf:		- 8,0	5,9	33,3	41,7	16,9	8,1	-12,6	-17,2	-8,0	-2,5	-7,2	-11,8	2,1
110	1411	+ 19,3	-3,2	36,0	40,1	15,3	8,6	-8,5	-15,3	19,3	-3,0	21,3	-3,6	50,7
111	811	+ 19,2	-0,9	24,2	47,8	12,4	15,5	8,7	-29,5	19,2	-6,7	20,5	12,5	1,5
112	832	+ 19,2	1,0	26,9	45,3	23,1	4,7	-5,3	-22,7	19,2	2,4	20,4	-1,0	-1,8
113	911	+ 18,5	2,5	21,3	48,5	19,8	10,4	-7,0	-17,0	18,5	-2,3	20,9	-2,6	-1,2
114	1322	+ 18,5	1,1	30,3	37,5	18,1	14,1	-2,9	-14,9	18,5	-7,9	21,2	1,0	3,7
115	814	+ 18,5	5,9	12,5	59,3	20,4	7,9	5,5	-28,9	18,5	-1,2	21,3	7,4	-10,7
116	1423	+ 18,5	6,3	32,8	41,8	20,5	4,9	-8,7	-15,9	18,5	-2,3	21,5	-3,9	-0,2
117	926	+ 18,4	6,3	34,6	40,1	18,1	7,2	-5,3	-20,7	18,4	-2,4	20,7	1,6	5,3
118	411	+ 18,3	-6,8	16,7	53,3	22,2	7,8	-0,1	-23,9	18,3	1,3	19,9	1,9	10,8
119	1321	+ 18,2	7,3	34,6	36,5	18,0	11,0	-9,4	-16,1	18,2	0,7	20,0	-4,8	0,8
120	813	+ 18,2	-1,5	24,3	45,4	15,5	14,8	-3,5	-15,8	18,2	-5,7	20,6	0,2	4,4
121	933	+ 18,2	7,7	29,0	49,7	11,2	10,1	-3,5	-21,4	18,2	-2,5	20,3	3,0	13,2
122	812	+ 17,9	5,3	24,9	42,7	19,6	12,9	5,8	-24,9	17,9	-6,8	20,8	9,4	-2,4
123	1424	+ 17,8	0,7	39,4	36,7	17,8	6,1	-6,3	-16,7	17,8	-2,0	18,7	-1,0	7,7
124	1262	+ 17,2	-0,9	36,9	46,8	8,7	7,5	-13,7	-15,9	17,2	1,2	19,7	-7,4	7,1
125	1233	+ 17,2	6,9	21,0	48,9	14,9	15,2	7,0	-29,1	17,2	-2,3	19,7	9,8	8,2
126	716	+ 17,1	-2,7	25,3	46,4	19,7	8,6	-0,9	-20,5	17,1	-2,6	18,5	3,2	-1,6
127	1511	+ 16,0	6,0	32,3	43,7	20,7	3,2	-8,4	-15,4	16,0	0,1	17,5	-3,6	0,4
128	1261	+ 15,8	1,4	34,1	42,4	12,7	10,9	-3,8	-17,4	15,8	-2,9	17,5	0,3	2,6
129	1251	+ 15,4	-1,9	18,8	49,2	20,1	12,0	1,6	-18,3	15,4	-3,8	17,3	3,5	0,8
130	941	+ 15,4	3,0	28,5	40,2	16,6	14,7	-3,2	-13,9	15,4	-7,0	17,0	1,8	12,3
131	513	+ 15,2	-4,4	24,1	47,7	16,6	11,6	0,7	-23,5	15,2	-4,0	19,3	6,5	-6,1
132	211	+ 14,7	-2,3	17,2	49,5	19,3	14,0	5,3	-24,8	14,7	-3,3	18,0	8,3	-3,4
133	111	+ 13,9	-5,7	15,3	50,8	21,0	12,9	7,9	-22,9	13,9	-6,7	18,6	11,0	7,0
134	521	+ 13,2	3,0	21,6	45,7	18,8	13,9	-4,0	-11,4	13,2	-3,8	15,0	-0,8	-8,1
135	943	+ 12,9	4,4	30,2	35,6	27,0	7,3	-9,6	-7,9	12,9	-2,9	13,6	-4,0	3,9
136	843	+ 12,7	1,1	19,7	50,6	17,0	12,7	5,7	-23,4	12,7	-1,9	16,3	6,8	3,7
137	1215	+ 12,0	-0,4	27,5	44,4	19,0	9,0	-0,4	-17,9	12,0	-2,8	14,9	3,6	-6,4
138	821	+ 12,0	-0,6	22,8	46,0	13,6	17,6	6,8	-25,2	12,0	-1,2	16,0	10,4	1,4
139	1223	+ 11,3	2,2	27,6	42,8	15,7	13,9	-1,3	-20,4	11,3	1,2	14,7	2,8	1,5
140	1254	+ 10,6	-1,5	18,0	50,8	18,3	12,9	4,8	-17,1	10,6	-4,4	12,2	8,5	20,5
141	831	+ 10,4	1,2	28,0	41,2	20,6	10,1	-2,5	-19,2	10,4	-1,5	14,5	3,7	3,1
142	1224	+ 10,3	4,0	19,3	45,9	17,4	17,4	12,4	-22,2	10,3	-6,2	12,3	14,9	-21,3
143	841	+ 6,3	-1,6	19,3	54,5	16,0	10,2	1,9	-18,2	6,3	3,1	7,9	6,9	9,7
144	842	+ 3,7	3,3	13,5	54,4	21,6	10,4	9,0	-24,9	3,7	6,1	5,5	12,2	3,1

Tab. 6.4 Reihung der ZU-/ABNAHMEN des prozentuellen Stimmenanteiles von Wulz ggü. der BMW 2003 (Wulz)

Reihung	Wahlspengel	ZU-/ABNAHMEN		Veränderung der Wahlbeteiligung in %-Punkten	Stimmenanteile bei der BMW 2003 in %				Veränderung der Stimmenanteile BMW 2009 gegenüber der BMW 2003 in %-Punkten					Veränderung der Wahlberechtigten in %
		Wulz/Wulz	in %-Pkt.		Wiedebauer	Scheucher	Canori	Wulz	Mathiaschitz/Wiedebauer	Scheucher/Scheucher	Scheider/Canori	Wulz/Wulz	Scheider+Petschnig/Canori	
Klgtf.		- 1,8	9,1	33,3	41,7	16,9	8,1	-9,3	-19,6	23,8	-1,8	25,5	-5,1	4,7
ZUNAHMEN														
1	842	+ 6,1	3,3	13,5	54,4	21,6	10,4	9,0	-24,9	3,7	6,1	5,5	12,2	3,1
2	1512	+ 5,0	-0,1	37,7	34,6	23,3	4,4	-17,0	-12,6	19,6	5,0	20,5	-13,7	22,8
3	1043	+ 3,3	-0,7	47,1	36,3	16,2	0,5	-20,7	-20,1	31,7	3,3	32,2	-15,3	-6,0
4	841	+ 3,1	-1,6	19,3	54,5	16,0	10,2	1,9	-18,2	6,3	3,1	7,9	6,9	-9,7
5	1062	+ 2,4	-2,7	39,8	40,2	18,4	1,6	-19,0	-17,2	25,3	2,4	27,1	-16,3	-3,7
6	1331	+ 2,4	8,1	42,3	38,6	13,5	5,6	-15,7	-19,6	25,3	2,4	26,1	-10,0	7,2
7	832	+ 2,4	1,0	26,9	45,3	23,1	4,7	-5,3	-22,7	19,2	2,4	20,4	-1,0	-1,8
8	822	+ 1,5	-6,9	24,4	47,6	21,0	7,0	-2,0	-25,6	20,3	1,5	21,8	1,5	2,7
9	925	+ 1,4	5,4	27,7	43,5	22,3	6,5	-8,7	-18,5	20,9	1,4	21,3	-5,5	0,9
10	833	+ 1,4	-1,2	19,6	55,6	16,9	7,9	-0,5	-28,1	22,3	1,4	23,8	2,5	6,4
11	411	+ 1,3	-6,8	16,7	53,3	22,2	7,8	-0,1	-23,9	18,3	1,3	19,9	1,9	10,8
12	1262	+ 1,2	-0,9	36,9	46,8	8,7	7,5	-13,7	-15,9	17,2	1,2	19,7	-7,4	7,1
13	942	+ 1,2	1,5	26,9	49,1	18,9	5,1	-4,3	-27,8	21,9	1,2	24,6	1,5	9,1
14	711	+ 1,2	-2,6	27,7	48,7	10,3	13,3	2,5	-28,6	21,0	1,2	21,6	5,3	-2,8
15	1223	+ 1,2	2,2	27,6	42,8	15,7	13,9	-1,3	-20,4	26,3	1,2	14,7	2,8	1,5
16	1134	+ 1,1	0,1	36,5	46,3	15,3	2,0	-11,8	-21,2	26,3	1,1	27,8	-8,8	-7,9
17	1513	+ 1,1	2,7	35,1	42,0	17,9	5,1	-11,4	-21,9	26,4	1,1	27,5	-7,3	1,5
18	1216	+ 0,9	3,8	34,1	43,1	15,4	7,3	-11,0	-17,6	22,2	0,9	23,0	-6,7	-3,1
19	1131	+ 0,9	7,6	45,3	37,0	13,8	3,9	-25,7	-20,5	40,5	0,9	42,3	-23,6	11,7
20	1321	+ 0,7	7,3	34,6	36,5	18,0	11,0	-9,4	-16,1	18,2	0,7	20,0	-4,8	0,8
21	715	+ 0,6	3,9	39,1	42,6	15,4	3,0	-27,9	-28,0	47,8	0,6	48,9	-21,5	-10,2
22	713	+ 0,5	-0,8	31,5	43,6	21,6	3,3	-9,1	-20,4	24,0	0,5	25,2	-5,3	-2,9
23	1042	+ 0,3	6,5	38,4	40,3	20,5	0,7	-24,2	-30,0	49,0	0,3	49,3	-20,7	-10,6
24	1064	+ 0,2	-4,6	37,2	43,1	14,2	5,4	-7,8	-21,6	20,8	0,2	21,8	-2,7	-6,0
25	1213	+ 0,1	2,5	34,8	44,9	13,5	6,8	-13,5	-25,3	34,2	0,1	35,5	-11,1	15,5
26	1511	+ 0,1	6,0	32,3	43,7	20,7	3,2	-8,4	-15,4	16,0	0,1	17,5	-3,6	0,4
ABNAHMEN														
1	1133	- 0,0	5,9	45,5	36,0	15,7	2,8	-9,2	-15,3	20,0	-0,0	21,7	-7,0	-4,5
2	1221	- 0,0	8,0	36,9	35,4	22,0	5,6	-26,9	-19,5	42,7	-0,0	44,2	-25,8	-10,8
3	922	- 0,1	3,7	37,9	36,8	17,8	7,4	-13,4	-14,4	23,1	-0,1	23,8	-9,9	-5,9
4	1112	- 0,2	6,9	39,4	37,0	17,1	6,5	-17,3	-13,6	23,5	-0,2	24,7	-12,3	13,1
5	1232	- 0,2	1,5	32,2	42,8	18,6	6,4	-17,2	-23,6	39,3	-0,2	39,6	-16,5	-1,6
6	1412	- 0,2	10,6	39,4	42,8	14,0	3,8	-9,9	-20,9	24,9	-0,2	26,7	-6,3	-2,3
7	1253	- 0,2	0,2	34,8	42,7	13,3	9,2	-13,4	-20,9	24,8	-0,2	27,2	-7,1	4,0
8	712	- 0,2	-8,1	47,2	33,3	15,6	3,9	-23,9	-15,5	31,0	-0,2	32,4	-18,0	12,1

Tab. 6.4 Foratzsetzung

Reihung	Wahlspren- gel	ZU-/AB- NAHMEN	Veränderung der Wahl- beteiligung in %-Punkten	Stimmenanteile bei der BMW 2003 in %			Veränderung der Stimmenanteile BMW 2009 gegenüber der BMW 2003 in %-Punkten				Veränderung der Wahl- berechtigten in %			
				Wied- bauer	Scheu- cher	Canori	Wulz	Mathia- schi- tz/ Wied- bauer	Scheucher/ Scheucher	Scheider/ Canori		Wulz/ Wulz	Scheider+ Petschnig/ Canori	Mathiasch.+ Wiedenb./ Wiedenb.
Kliff.		Wulz/ Wulz in %-Pkt.	9,1	33,3	41,7	16,9	8,1	-9,3	-19,6	23,8	-1,8	25,5	-5,1	4,7
9	931	-0,2	1,2	53,8	28,5	12,7	5,0	-30,2	-11,2	26,5	-0,2	27,9	-17,6	45,5
10	514	-0,3	-2,3	31,1	43,4	16,6	8,9	-7,6	-18,9	20,2	-0,3	20,9	-2,9	19,7
11	511	-0,3	1,6	28,8	46,2	18,1	6,9	-6,1	-21,4	20,4	-0,3	22,7	-2,1	30,3
12	1241	-0,3	-2,4	36,7	41,0	14,4	7,9	-14,3	-15,6	24,6	-0,3	26,9	-11,3	-1,6
13	1137	-0,5	2,9	43,1	36,6	12,6	7,7	-21,0	-21,3	37,6	-0,5	38,0	-17,4	-5,2
14	613	-0,6	-0,4	30,2	46,1	19,0	4,8	-10,5	-26,9	30,3	-0,6	31,9	-5,3	11,7
15	1027	-0,6	3,0	50,3	30,5	14,1	5,0	-28,1	-15,6	36,9	-0,6	37,8	-22,4	2,3
16	1023	-0,7	-3,4	42,4	24,4	18,3	3,4	-14,3	-14,7	23,0	-0,7	23,4	-8,7	-3,0
17	1218	-0,8	3,0	24,4	52,5	11,7	11,4	-1,6	-27,3	23,7	-0,8	26,0	0,4	-10,8
18	1026	-1,0	9,1	46,2	32,4	17,1	4,3	-23,4	-15,2	34,2	-1,0	35,8	-20,6	81,7
19	1067	-1,0	6,7	44,5	33,2	16,8	5,5	-15,5	-21,3	32,3	-1,0	33,4	-12,1	-2,4
20	714	-1,0	-12,2	35,8	37,0	23,0	4,2	-9,1	-19,2	27,0	-1,0	27,8	-7,5	-8,9
21	512	-1,1	4,5	30,5	40,0	20,5	9,0	-12,2	-15,0	19,9	-1,1	23,7	-8,4	8,6
22	1011	-1,1	7,8	39,3	34,4	22,3	4,0	-21,9	-11,1	28,0	-1,1	29,3	-18,7	-1,0
23	1234	-1,2	3,5	27,3	42,2	21,1	9,3	-4,1	-20,6	19,7	-1,2	21,7	0,1	-0,4
24	1012	-1,2	4,0	38,2	37,0	19,1	5,6	-10,3	-14,7	19,3	-1,2	20,2	-5,5	-3,0
25	934	-1,2	-4,5	60,3	24,4	8,7	6,6	-39,6	-6,1	35,7	-1,2	37,1	-31,1	9,8
26	1212	-1,2	4,8	23,2	54,3	16,2	6,3	-2,8	-31,2	25,9	-1,2	27,7	2,3	16,8
27	821	-1,2	-0,6	22,8	46,0	13,6	17,6	6,8	-25,2	12,0	-1,2	16,0	10,4	1,4
28	1311	-1,2	-5,1	39,4	39,7	15,0	5,9	-14,8	-18,1	29,8	-1,2	31,5	-12,8	-2,3
29	814	-1,2	5,9	12,5	59,3	20,4	7,9	5,5	-28,9	18,5	-1,2	21,3	7,4	-10,7
30	1025	-1,4	10,0	35,4	39,7	20,3	4,6	-20,8	-23,4	41,4	-1,4	41,9	-18,4	10,1
31	1219	-1,4	3,2	35,4	41,0	17,7	5,9	-16,4	-20,3	32,3	-1,4	35,2	-13,5	-0,2
32	1032	-1,4	6,5	36,7	39,4	15,5	8,4	-11,5	-13,9	20,0	-1,4	23,5	-9,9	2,5
33	831	-1,5	1,2	28,0	41,2	20,6	10,1	-2,5	-19,2	10,4	-1,5	14,5	3,7	3,1
34	625	-1,5	3,0	25,0	45,4	20,4	9,3	0,6	-29,8	23,0	-1,5	26,7	4,7	-
35	621	-1,6	-2,0	11,8	55,5	24,5	8,2	9,3	-32,1	20,7	-1,6	21,4	12,3	15,9
36	612	-1,6	3,6	37,6	41,2	15,8	5,5	-20,6	-26,0	46,5	-1,6	47,0	-19,4	31,1
37	1041	-1,7	8,3	46,7	30,7	19,3	3,3	-31,9	-18,7	48,2	-1,7	48,7	-30,1	-10,2
38	1132	-1,7	7,5	29,6	45,8	17,7	6,9	-5,5	-24,8	26,9	-1,7	27,8	-2,1	0,8
39	924	-1,8	-1,5	46,3	33,2	15,1	5,4	-18,0	-11,7	21,9	-1,8	23,1	-10,0	-1,3
40	1063	-1,8	2,4	41,5	33,5	20,5	4,5	-20,5	-17,0	32,4	-1,8	33,1	-14,7	-8,2
41	1111	-1,9	7,4	44,7	37,9	11,9	5,5	-16,1	-12,1	21,2	-1,9	23,6	-11,7	-1,8
42	843	-1,9	1,1	19,7	50,6	17,0	12,7	5,7	-23,4	12,7	-1,9	16,3	6,8	3,7
43	717	-1,9	-4,0	34,1	41,7	17,4	6,8	-6,9	-21,1	24,5	-1,9	26,8	-4,6	-8,6
44	1424	-2,0	0,7	39,4	36,7	17,8	6,1	-6,3	-16,7	17,8	-2,0	18,7	-1,0	7,7
45	311	-2,0	-4,9	18,1	50,6	21,9	9,4	2,0	-30,5	23,1	-2,0	27,6	4,9	13,3

Tab. 6.4 Forsetzung

Reihung	Wahlsprengel	ZU/ABNAHMEN		Veränderung der Wahlbeteiligung in %-Punkten	Stimmenanteile bei der BMW 2003 in %			Veränderung der Stimmenanteile BMW 2009 gegenüber der BMW 2003 in %-Punkten				Veränderung der Wahlberechtigten in %		
		Wulz	Wulz		Wiedebauer	Scheucher	Canori	Wulz	Mathiaschitz/Wiedebauer	Scheucher/Scheucher	Scheider/Canori		Wulz/Wulz	Scheider+/Petschnig/Canori
Klgt.		-1,8	9,1	33,3	41,7	16,9	8,1	-9,3	-19,6	23,8	-1,8	25,5	-5,1	4,7
46	1028	-2,0	5,8	43,6	34,6	16,3	5,4	-20,2	-18,1	31,7	-2,0	33,2	-14,0	-1,3
47	1324	-2,1	2,6	42,6	33,0	16,2	8,3	-13,0	-14,4	20,8	-2,1	23,4	-6,9	-2,1
48	1142	-2,2	3,8	33,8	45,8	15,3	5,3	-6,1	-23,7	26,8	-2,2	27,8	-2,7	-11,9
49	1233	-2,3	6,9	21,0	48,9	14,9	15,2	7,0	-29,1	17,2	-2,3	19,7	9,8	8,2
50	1231	-2,3	3,4	34,6	44,5	12,9	8,0	-8,3	-19,2	23,8	-2,3	25,5	-4,6	-2,1
51	1066	-2,3	-2,4	37,0	41,8	16,8	4,3	-11,2	-16,6	25,4	-2,3	26,0	-7,1	-1,5
52	1122	-2,3	2,2	41,5	36,2	14,6	7,7	-12,7	-12,3	22,6	-2,3	22,6	-9,8	1,3
53	1044	-2,3	6,3	35,5	39,8	20,1	4,7	-24,3	-22,6	43,8	-2,3	44,1	-20,3	-6,1
54	911	-2,3	2,5	21,3	48,5	19,8	10,4	-7,0	-17,0	18,5	-2,3	20,9	-2,6	-1,2
55	1243	-2,3	-1,1	39,1	36,8	18,5	5,6	-16,0	-22,1	35,7	-2,3	36,8	-12,7	-8,0
56	1423	-2,3	6,3	32,8	41,8	20,5	4,9	-8,7	-15,9	18,5	-2,3	21,5	-3,9	-0,2
57	1235	-2,4	5,0	20,7	49,1	14,4	15,9	2,6	-29,0	23,4	-2,4	24,9	5,5	-6,6
58	926	-2,4	6,3	34,6	40,1	18,1	7,2	-5,3	-20,7	18,4	-2,4	20,7	1,6	5,3
59	824	-2,4	0,4	23,2	50,4	17,6	8,8	0,1	-21,2	20,8	-2,4	21,7	1,5	-12,2
60	1242	-2,4	2,7	45,1	22,1	24,8	8,0	-22,2	-8,5	25,9	-2,4	27,1	-16,6	-4,9
61	623	-2,5	2,3	29,3	47,0	14,4	9,4	-9,3	-25,7	34,4	-2,5	35,0	-7,4	-13,1
62	933	-2,5	7,7	29,0	49,7	11,2	10,1	-3,5	-20,5	18,2	-2,5	20,3	3,0	13,2
63	716	-2,6	-2,7	25,3	46,4	19,7	8,6	-0,9	-20,5	17,1	-2,6	18,5	3,2	-1,6
64	622	-2,6	-6,1	34,8	39,4	17,7	8,1	-4,7	-24,8	27,3	-2,6	28,0	-1,3	-1,5
65	1031	-2,6	1,4	36,2	40,4	18,3	5,1	-19,2	-18,7	34,9	-2,6	36,8	-16,0	46,9
66	1217	-2,7	3,0	40,5	33,9	15,5	10,2	-13,7	-17,6	26,3	-2,7	30,4	-10,9	10,4
67	1061	-2,7	3,7	38,2	38,5	15,6	7,6	-17,4	-19,3	33,6	-2,7	34,2	-13,1	2,6
68	1215	-2,8	-0,4	27,5	44,4	19,0	9,0	-0,4	-17,9	12,0	-2,8	14,9	3,6	-6,4
69	611	-2,8	5,0	26,5	52,5	14,2	6,9	-4,5	-27,8	20,8	-2,8	27,5	2,2	2,3
70	1312	-2,9	3,6	29,9	44,1	18,1	7,9	-5,5	-16,3	19,9	-2,9	20,9	-2,6	-0,3
71	1261	-2,9	1,4	34,1	42,4	12,7	10,9	-3,8	-17,4	15,8	-2,9	17,5	0,3	2,6
72	943	-2,9	4,4	30,2	35,6	27,0	7,3	-9,6	-7,9	12,9	-2,9	13,6	-4,0	3,9
73	921	-3,0	10,6	32,5	41,0	15,4	11,1	-8,8	-16,6	24,6	-3,0	25,4	-7,3	-5,3
74	1051	-3,0	0,9	30,5	42,1	20,7	6,7	-4,0	-21,5	21,6	-3,0	24,1	-0,6	-1,7
75	1411	-3,0	-3,2	36,0	40,1	15,3	8,6	-8,5	-15,3	19,3	-3,0	21,3	-3,6	50,7
76	1214	-3,1	3,6	32,6	42,1	16,7	8,6	-13,8	-18,9	30,8	-3,1	32,0	-10,3	-8,4
77	935	-3,1	7,8	48,0	28,6	15,0	8,4	-26,6	-10,4	26,2	-3,1	29,0	-16,0	-5,5
78	1022	-3,1	0,8	33,5	37,6	18,5	10,4	-8,5	-16,6	21,8	-3,1	22,9	-3,9	0,8
79	1244	-3,1	2,2	35,3	41,1	16,8	6,8	-15,5	-23,9	35,8	-3,1	36,6	-10,3	-11,4
80	932	-3,1	-2,2	37,2	41,3	16,3	5,1	-3,8	-20,0	21,3	-3,1	22,7	-0,2	-
81	1211	-3,2	3,3	31,5	44,6	13,4	10,4	-2,8	-24,3	22,2	-3,2	23,8	2,2	-4,8
82	1065	-3,2	-1,5	32,7	42,9	19,2	5,2	-12,6	-20,8	32,5	-3,2	34,1	-10,6	15,2

Tab. 6.4 Schluss

Reihung	Wahlsprengel	ZU-/ABNAHMEN		Veränderung der Wahlbeteiligung in %-Punkten	Stimmenanteile bei der BMW 2003 in %				Veränderung der Stimmenanteile BMW 2009 gegenüber der BMW 2003 in %-Punkten					Veränderung der Wahlberechtigten in %
		Wulz/Wulz	in %-Pkt.		Wiedebauer	Scheucher	Canori	Wulz	Mathiaschitz/Wiedebauer	Scheucher/Scheucher	Scheider/Canori	Wulz/Wulz	Scheider+/Petschnig/Canori	
Kliff.		-1,8	9,1	33,3	41,7	16,9	8,1	-9,3	-19,6	23,8	-1,8	25,5	-5,1	4,7
83	1024	-3,2	-0,3	43,3	33,2	16,6	6,9	-19,5	-11,8	27,2	-3,2	28,5	-15,5	-4,0
84	1252	-3,3	4,4	25,3	44,8	17,0	12,8	-4,6	-27,4	26,2	-3,3	31,0	-0,6	10,7
85	825	-3,3	-1,2	25,9	49,4	13,4	11,4	-1,8	-23,9	24,0	-3,3	26,3	-0,1	1,6
86	211	-3,3	-2,3	17,2	49,5	19,3	14,0	5,3	-24,8	14,7	-3,3	18,0	8,3	-3,4
87	1135	-3,5	4,9	32,6	45,1	14,6	7,6	-7,2	-24,4	29,2	-3,5	30,4	-3,1	2,9
88	1222	-3,6	2,7	23,1	44,5	15,6	16,8	-0,0	-20,9	19,4	-3,6	20,4	3,8	53,9
89	624	-3,7	-1,1	47,8	26,9	18,4	7,0	-14,7	-10,8	24,5	-3,7	25,9	-11,4	5,1
90	1121	-3,7	5,1	27,1	49,7	15,8	7,3	-7,5	-27,3	31,1	-3,7	33,2	-3,4	27,4
91	521	-3,8	3,0	21,6	45,7	18,8	13,9	-4,0	-11,4	13,2	-3,8	15,0	-0,8	-8,1
92	1251	-3,8	-1,9	18,8	49,2	20,1	12,0	1,6	-18,3	15,4	-3,8	17,3	3,5	0,8
93	1210	-3,9	5,5	28,8	45,8	16,3	9,1	-6,7	-24,8	28,2	-3,9	32,0	-3,5	-4,3
94	1325	-3,9	3,2	29,6	44,9	13,6	11,9	-0,6	-22,8	23,5	-3,9	24,2	1,5	7,7
95	531	-3,9	-67,4	33,8	54,1	5,4	6,8	-2,4	-28,3	28,9	-3,9	28,9	3,4	-9,5
96	1431	-4,0	2,2	36,0	42,5	15,0	6,5	-9,4	-15,2	20,8	-4,0	23,3	-5,2	1,5
97	513	-4,0	-4,4	24,1	47,7	16,6	11,6	0,7	-23,5	15,2	-4,0	19,3	6,5	-6,1
98	1422	-4,1	4,5	31,4	45,9	15,5	7,2	-4,3	-17,3	19,8	-4,1	21,2	-0,5	0,3
99	936	-4,2	7,2	47,4	30,7	12,5	9,4	-19,5	-16,1	25,7	-4,2	28,0	-9,3	1,1
100	1421	-4,2	6,9	26,9	43,7	20,8	8,6	-1,6	-19,0	21,6	-4,2	22,3	1,0	0,7
101	1141	-4,4	5,9	43,5	39,2	9,0	8,3	-8,0	-15,4	22,3	-4,4	23,3	-3,8	-0,8
102	1021	-4,4	5,5	32,3	45,5	14,1	8,1	-4,2	-21,1	23,4	-4,4	24,8	-0,5	-4,8
103	1254	-4,4	-1,5	18,0	50,8	18,3	12,9	4,8	-17,1	10,6	-4,4	12,2	8,5	20,5
104	823	-4,5	0,2	37,3	42,0	14,2	6,6	-6,9	-16,3	19,4	-4,5	20,4	-0,1	-12,0
105	1029	-4,6	6,2	33,2	40,6	17,4	8,7	-7,0	-18,7	23,7	-4,6	27,1	-4,3	-1,5
106	1323	-4,8	1,4	27,6	42,5	15,9	14,0	-3,6	-20,5	20,7	-4,8	23,1	0,8	16,8
107	1136	-5,2	-3,1	37,2	43,5	11,7	7,6	0,8	-23,3	23,9	-5,2	24,9	1,7	-6,6
108	1313	-5,3	5,5	37,4	34,1	18,5	9,9	-18,3	-20,6	36,7	-5,3	38,2	-12,8	93,5
109	923	-5,3	5,7	26,1	44,5	16,8	12,6	-4,5	-21,2	25,3	-5,3	26,8	-1,2	1,7
110	813	-5,7	-1,5	24,3	45,4	15,5	14,8	-3,5	-15,8	18,2	-5,7	20,6	0,2	4,4
111	1314	-5,9	4,0	36,4	36,7	13,2	13,8	-8,2	-17,0	25,6	-5,9	27,7	-5,2	-5,6
112	1224	-6,2	4,0	19,3	45,9	17,4	17,4	12,4	-22,2	10,3	-6,2	12,3	14,9	21,3
113	811	-6,7	-0,9	24,2	47,8	12,4	15,5	8,7	-29,5	19,2	-6,7	20,5	12,5	1,5
114	111	-6,7	-5,7	15,3	50,8	21,0	12,9	7,9	-22,9	13,9	-6,7	18,6	11,0	7,0
115	812	-6,8	5,3	24,9	42,7	19,6	12,9	5,8	-24,9	17,9	-6,8	20,8	9,4	-2,4
116	941	-7,0	3,0	28,5	40,2	16,6	14,7	-3,2	-13,9	15,4	-7,0	17,0	1,8	12,3
117	1315	-7,7	9,9	33,8	40,0	14,6	11,5	-9,4	-17,8	27,7	-7,7	30,2	-5,0	27,8
118	1322	-7,9	1,1	30,3	37,5	18,1	14,1	-2,9	-14,9	18,5	-7,9	21,2	1,0	3,7

Tab. 6.5 Reihung der ZU-/ABNAHMEN des prozentuellen Stimmenanteiles von Mathiaschitz ggü. der GRW 2009 (SPÖ)

Reihung	Wahlspren- gel	ZU-/AB- NAHMEN		Stimmenanteile bei der GRW 2009 in %				Veränderung der Stimmenanteile BMW 2009 gegenüber der GRW 2009 in %-Punkten					
		Mathiaschitz/ SPÖ	in %-Pkt.	SPÖ	ÖVP	BZÖ	GRÜNE	Mathiaschitz/ SPÖ	Scheu- cher/ ÖVP	Scheider/ BZÖ	Wuiz/ GRÜNE	Petsch- nig/ FPÖ	Wieden- bauer/ EW'09
Kliff.		+ 0,5	23,5	18,5	38,5	11,7	0,5	3,6	2,2	-5,3	39,4	25,4	
ZUNAHMEN													
1	1224	+ 9,2	22,5	20,8	24,5	23,5	9,2	2,9	3,2	-12,3	25,8	32,0	
2	811	+ 8,4	24,5	14,7	29,4	21,5	8,4	3,6	2,2	-12,6	29,2	34,9	
3	812	+ 8,2	22,5	17,1	36,0	13,2	8,2	0,7	1,5	-7,1	34,5	31,2	
4	841	+ 7,5	13,8	30,1	26,0	21,2	7,5	6,3	-3,7	-7,9	20,5	22,8	
5	821	+ 7,1	22,5	18,7	26,3	23,7	7,1	2,1	-0,7	-7,3	24,3	31,7	
6	842	+ 6,8	15,8	24,8	26,8	23,8	6,8	4,7	-1,5	-7,3	23,8	23,0	
7	211	+ 6,7	15,8	27,8	29,7	19,2	6,7	-3,1	4,2	-8,5	33,9	23,6	
8	814	+ 6,5	11,5	28,4	33,9	14,2	6,5	1,9	4,9	-7,6	38,0	18,1	
9	513	+ 6,3	18,6	25,0	33,1	15,7	6,3	-0,7	-1,3	-8,2	32,9	27,1	
10	711	+ 6,2	23,9	19,7	28,2	23,9	6,2	0,4	3,1	-9,4	30,2	31,9	
11	111	+ 6,0	17,3	28,6	27,1	14,3	6,0	-0,7	7,8	-8,1	30,5	23,3	
12	843	+ 5,8	19,6	23,1	27,8	21,0	5,8	4,0	2,0	-10,1	29,1	25,0	
13	1323	+ 5,6	18,4	19,2	34,1	21,7	5,6	2,8	2,5	-12,5	37,1	26,3	
14	926	+ 5,5	23,8	17,0	37,0	12,4	5,5	2,4	-0,5	-7,6	36,2	30,9	
15	625	+ 4,9	20,7	16,3	38,3	19,8	4,9	-0,8	5,1	-12,1	44,8	27,5	
16	1254	+ 4,8	18,0	30,5	27,9	14,6	4,8	3,2	1,1	-6,1	26,8	23,3	
17	1422	+ 4,4	22,7	25,1	37,8	8,2	4,4	3,5	-2,6	-5,1	34,3	28,5	
18	1261	+ 4,4	25,8	21,6	26,5	15,8	4,4	3,4	2,0	-7,8	25,7	31,6	
19	311	+ 4,2	15,9	19,9	42,6	13,7	4,2	0,2	2,4	-6,3	46,6	22,0	
20	1251	+ 4,2	16,2	30,5	27,8	17,8	4,2	0,4	7,7	-9,7	33,6	21,1	
21	1233	+ 4,1	23,8	17,2	29,0	22,2	4,1	2,5	3,2	-9,3	30,4	30,0	
22	1234	+ 4,0	19,2	16,6	39,4	16,0	4,0	5,0	1,4	-7,8	40,2	23,9	
23	813	+ 3,8	17,0	25,1	29,2	20,8	3,8	4,5	4,4	-11,6	32,9	22,7	
24	1215	+ 3,7	23,4	23,9	27,7	13,0	3,7	2,6	3,4	-6,8	29,6	26,7	
25	1312	+ 3,7	20,7	25,2	37,0	10,3	3,7	2,5	1,0	-5,3	34,9	25,6	
26	824	+ 3,5	19,8	23,7	33,2	18,5	3,5	5,5	5,2	-12,1	35,8	23,8	
27	521	+ 3,4	14,2	27,9	35,6	15,5	3,4	6,4	-3,7	-5,3	31,1	18,6	
28	1051	+ 3,2	23,3	16,7	44,5	7,5	3,2	3,8	-2,1	-3,7	41,9	28,4	
29	1421	+ 3,2	22,2	25,0	38,4	9,5	3,2	-0,4	4,0	-5,2	40,7	25,8	
30	941	+ 3,1	22,2	24,2	29,6	15,2	3,1	2,0	2,4	-7,6	30,3	27,6	
31	933	+ 3,1	22,5	21,4	29,1	17,4	3,1	6,9	0,2	-9,8	28,3	27,8	
32	1424	+ 3,1	30,1	16,9	36,2	8,3	3,1	3,1	-0,6	-4,2	34,4	34,1	
33	1137	+ 3,0	19,0	12,3	50,0	10,7	3,0	3,0	0,2	-3,5	48,2	24,5	
34	831	+ 2,9	22,6	17,5	29,5	17,8	2,9	4,6	1,6	-9,2	28,0	29,0	
35	1262	+ 2,8	20,4	25,3	27,4	15,1	2,8	5,6	-1,4	-6,3	23,5	26,3	
36	411	+ 2,4	14,2	30,0	33,5	16,9	2,4	-0,6	7,0	-7,8	38,6	18,3	

Tab. 6.5 Fortsetzung

Reihung	Wahlspengel	ZU-/AB-NAHMEN		Stimmenanteile bei der GRW 2009 in %				Veränderung der Stimmenanteile BMW 2009 gegenüber der GRW 2009 in %-Punkten					
		Mathiaschitz/SPÖ	in %-Pkt.	SPÖ	ÖVP	BZÖ	GRÜNE	Mathiaschitz/SPÖ	Scheucher/ÖVP	Scheider/BZÖ	Wuiz/GRÜNE	Petschnig/FPO	Wiedbauer/EW'09
37	1011		+2,4	15,0	19,8	53,0	6,6	2,4	3,5	-2,8	-3,7	49,2	18,3
38	923		+2,4	19,2	21,8	38,1	12,4	2,4	1,5	4,0	-5,1	40,7	22,6
39	1218		+2,3	20,5	22,8	32,2	16,4	2,3	2,4	3,2	-5,9	35,4	23,2
40	624		+2,3	30,7	12,8	41,3	7,3	2,3	3,2	1,6	-4,0	42,0	34,0
41	1223		+2,2	24,0	22,4	22,6	23,8	2,2	0,0	4,4	-8,7	26,4	28,7
42	1064		+1,9	27,5	13,8	39,9	6,9	1,9	7,7	-4,9	-1,3	33,2	29,5
43	621		+1,7	19,4	28,5	36,1	12,5	1,7	-5,1	9,1	-5,9	44,6	23,4
44	1211		+1,7	27,1	15,4	36,9	14,5	1,7	4,9	-1,3	-7,3	36,0	30,4
45	1235		+1,7	21,6	18,8	32,1	20,8	1,7	1,2	5,8	-7,3	36,9	24,0
46	1252		+1,6	19,2	17,0	37,5	17,0	1,6	0,4	5,7	-7,4	43,9	20,9
47	1212		+1,5	18,9	17,1	39,1	11,7	1,5	4,2	3,0	-6,6	38,9	22,5
48	1321		+1,5	23,7	17,1	31,7	22,1	1,5	3,3	4,5	-10,4	36,6	27,2
49	1222		+1,4	21,7	21,7	29,7	20,0	1,4	2,0	5,2	-6,8	33,3	24,8
50	1210		+1,3	20,8	17,9	41,6	13,2	1,3	3,0	2,8	-8,0	44,4	23,8
51	1121		+1,2	18,4	21,6	45,3	5,3	1,2	0,8	1,6	-1,6	44,5	21,2
52	932		+1,2	32,1	18,5	30,1	10,9	1,2	2,8	7,5	-8,9	34,7	34,7
53	1135		+1,0	24,4	18,5	42,3	7,7	1,0	2,3	1,5	-3,6	43,8	26,0
54	1315		+0,9	23,5	16,5	38,0	12,9	0,9	5,7	4,3	-9,0	40,8	26,3
55	943		+0,9	19,7	20,7	41,4	9,0	0,9	7,0	-1,6	-4,6	36,4	22,6
56	921		+0,8	22,9	22,9	40,0	10,0	0,8	1,6	-	-1,9	39,3	25,2
57	825		+0,8	23,3	19,7	34,9	15,8	0,8	5,8	2,5	-7,8	36,6	23,8
58	822		+0,8	21,6	22,7	34,1	15,9	0,8	-0,7	7,2	-7,4	40,2	24,0
59	1423		+0,7	23,3	25,6	38,4	6,3	0,7	0,2	0,6	-3,8	39,7	26,6
60	1136		+0,7	37,3	14,8	39,7	3,3	0,7	5,4	-4,1	-0,9	34,6	37,0
61	823		+0,5	29,8	24,6	31,9	5,2	0,5	1,0	1,6	-3,1	33,5	31,9
62	942		+0,5	22,1	21,4	39,7	10,4	0,5	-0,1	1,1	-4,1	40,9	25,4
63	1431		+0,4	26,2	26,0	34,3	6,7	0,4	1,3	1,5	-4,2	36,7	27,4
64	611		+0,4	21,6	22,0	33,2	9,9	0,4	2,7	1,8	-5,9	36,1	25,3
65	716		+0,3	24,1	24,5	32,3	10,5	0,3	1,3	4,6	-4,5	35,5	25,4
66	1067		+0,3	28,7	8,0	44,0	11,9	0,3	3,9	5,1	-7,5	48,1	29,3
67	1322		+0,2	27,1	19,7	31,7	12,9	0,2	2,9	4,9	-6,6	35,3	28,4
68	622		+0,2	29,9	12,1	39,6	9,4	0,2	2,5	5,3	-4,0	42,8	30,9
69	936		+0,2	27,7	10,5	35,3	12,3	0,2	4,2	2,8	-7,1	37,3	30,3
70	1134		+0,1	24,5	14,1	44,8	7,3	0,1	11,1	-3,3	-4,2	38,9	25,6
71	714		+0,1	26,5	13,7	47,9	7,7	0,1	4,1	2,1	-4,5	50,0	26,5
72	911		+0,1	14,1	28,6	36,0	11,4	0,1	2,9	2,3	-3,3	35,3	15,6
73	613		+0,1	19,5	19,1	44,3	8,8	0,1	0,1	4,9	-4,6	48,4	20,2

Tab. 6.5 Fortsetzung

Reihung	Wahlspren- gel	ZU-/AB- NAHMEN	Stimmenanteile bei der GRW 2009 in %				Veränderung der Stimmenanteile BMW 2009 gegenüber der GRW 2009 in %-Punkten					
			SPÖ	ÖVP	BZÖ	GRÜNE	Mathiaschitz/ SPÖ	Scheu- cher/ ÖVP	Scheider/ BZÖ	Wuiz/ GRÜNE	Petsch- nig/ FPÖ	Wieden- bauer/ EW'09
Kliff.		+ 0,5	23,5	18,5	38,5	11,7	0,5	3,6	2,2	-5,3	39,4	25,4
74	1512	+ 0,1	20,6	12,1	48,2	13,9	0,1	9,8	-5,3	-4,4	41,4	22,0
75	1331	-	26,6	13,7	36,5	14,4	-	5,3	2,3	-6,5	37,3	27,8
ABNAHMEN												
1	531	- 18,6	50,0	10,5	28,9	-	-18,6	15,2	5,3	2,9	29,0	34,5
2	1043	- 6,0	32,3	10,3	43,6	5,1	-6,0	5,9	4,3	-1,4	43,8	28,1
3	1133	- 5,9	42,2	12,8	35,3	4,3	-5,9	7,8	0,5	-1,5	34,8	36,9
4	935	- 5,8	27,3	12,1	43,0	6,5	-5,8	6,1	-1,8	-1,2	40,8	25,5
5	1142	- 5,2	32,9	14,9	41,4	5,4	-5,2	7,1	0,7	-2,3	41,0	29,0
6	1219	- 5,2	24,2	15,4	42,1	10,7	-5,2	5,2	7,9	-6,2	49,8	20,0
7	1063	- 5,1	26,2	10,3	50,5	5,5	-5,1	6,2	2,4	-2,9	50,7	23,4
8	1062	- 5,1	25,8	15,1	45,3	3,6	-5,1	7,9	-1,6	0,5	43,3	22,5
9	1324	- 4,7	34,3	12,5	35,6	11,2	-4,7	6,1	1,4	-5,1	37,3	33,1
10	1041	- 4,7	19,5	5,1	66,3	2,3	-4,7	6,8	1,1	-0,8	66,4	15,6
11	1027	- 4,7	26,9	11,9	47,4	6,1	-4,7	3,0	3,7	-1,6	50,2	24,4
12	715	- 4,6	15,7	13,4	60,5	4,7	-4,6	1,2	2,7	-1,1	61,4	14,6
13	1066	- 4,6	30,3	21,4	39,3	4,0	-4,6	3,9	3,0	-1,9	40,8	28,4
14	934	- 4,6	25,3	12,5	43,1	9,4	-4,6	5,8	1,3	-4,0	44,1	23,1
15	1028	- 4,0	27,4	12,0	45,0	6,8	-4,0	4,5	3,0	-3,4	45,4	26,6
16	1065	- 3,8	23,9	15,3	51,3	5,3	-3,8	6,8	0,5	-3,2	51,3	20,8
17	712	- 3,8	27,1	13,5	44,1	7,4	-3,8	4,3	2,5	-3,8	45,8	26,2
18	1024	- 3,5	27,3	16,8	41,1	7,4	-3,5	4,6	2,7	-3,7	42,8	25,4
19	1111	- 3,4	32,0	18,0	34,8	7,2	-3,4	7,8	-1,7	-3,6	31,5	31,5
20	1311	- 3,3	27,9	16,6	40,9	8,3	-3,3	4,9	3,9	-3,6	43,1	26,3
21	612	- 3,2	20,2	9,2	60,9	5,9	-3,2	6,0	1,4	-2,1	61,5	17,0
22	1216	- 3,1	26,2	18,6	35,0	12,5	-3,1	6,9	2,7	-4,3	35,4	25,2
23	1131	- 3,1	22,6	12,8	52,6	4,7	-3,1	3,7	1,8	0,1	51,8	19,6
24	1112	- 2,8	24,9	17,4	39,6	9,6	-2,8	6,0	1,0	-3,2	38,5	23,2
25	1026	- 2,6	25,5	12,7	48,9	5,7	-2,6	4,5	2,3	-2,4	50,0	23,5
26	1217	- 2,4	29,2	13,1	38,8	12,3	-2,4	3,2	2,9	-4,8	42,0	27,9
27	1244	- 2,4	22,1	12,9	52,0	6,3	-2,4	4,2	0,6	-2,5	51,5	21,3
28	623	- 2,3	22,3	16,3	44,6	12,7	-2,3	5,0	4,2	-5,8	48,2	19,5
29	1242	- 2,2	25,2	9,2	45,0	8,8	-2,2	4,4	5,7	-3,3	47,7	23,9
30	1231	- 2,1	28,3	17,7	36,0	10,7	-2,1	7,6	0,7	-4,9	34,4	28,0
31	1122	- 2,0	30,9	17,9	35,1	10,5	-2,0	5,9	2,1	-5,1	35,4	30,0
32	1214	- 1,9	20,7	17,8	45,3	8,9	-1,9	5,4	2,2	-3,3	46,6	18,1
33	1221	- 1,8	11,9	7,9	65,1	6,8	-1,8	8,1	-0,4	-1,3	61,1	9,0
34	1025	- 1,8	16,4	9,2	63,9	5,8	-1,8	7,1	-2,1	-2,6	59,3	15,8

Tab. 6.5 Schluss

Reihung	Wahlspengel	ZU-/AB-NAHMEN		Stimmenanteile bei der GRW 2009 in %				Veränderung der Stimmenanteile BMW 2009 gegenüber der GRW 2009 in %-Punkten					
		Mathiaschitz/SPÖ	in %-Pkt.	SPÖ	ÖVP	BZÖ	GRÜNE	Mathiaschitz/SPÖ	Scheuch/ÖVP	Scheider/BZÖ	Wuiz/GRÜNE	Petschnig/FPO	Wiedebauer/EW09
35	1061	-1,7	22,5	15,7	43,8	10,2	-1,7	3,5	5,4	-5,3	46,5	22,3	
36	713	-1,7	24,2	15,8	44,9	7,5	-1,7	7,3	0,7	-3,7	44,1	22,5	
37	514	-1,7	25,2	18,8	36,5	12,4	-1,7	5,8	0,3	-3,7	34,7	25,3	
38	1132	-1,7	25,7	18,1	38,8	10,1	-1,7	2,9	5,8	-5,0	42,5	24,1	
39	1313	-1,6	20,7	12,9	49,4	8,6	-1,6	0,6	5,8	-3,9	54,3	21,1	
40	1411	-1,6	29,2	20,1	31,2	10,7	-1,6	4,6	3,3	-5,0	32,9	29,1	
41	1022	-1,5	26,5	15,7	38,4	12,1	-1,5	5,2	1,9	-4,9	39,1	27,8	
42	1042	-1,5	15,7	8,5	66,5	2,1	-1,5	1,7	3,0	-1,1	66,7	15,2	
43	1031	-1,4	18,4	17,5	52,9	4,2	-1,4	4,2	0,3	-1,7	51,3	18,1	
44	1513	-1,4	25,1	17,3	44,3	8,0	-1,4	2,7	0,0	-1,9	43,0	24,9	
45	922	-1,3	25,8	15,9	40,6	11,0	-1,3	6,5	0,3	-3,6	38,4	25,5	
46	1044	-1,3	12,5	11,4	64,4	3,1	-1,3	5,8	-0,5	-0,7	62,1	11,7	
47	832	-1,2	22,8	19,5	39,8	11,6	-1,2	3,1	2,5	-4,5	41,1	23,8	
48	924	-1,2	29,5	18,3	34,0	8,2	-1,2	3,2	3,0	-4,7	35,0	32,2	
49	511	-1,1	23,8	18,7	38,5	9,9	-1,1	6,0	-0,0	-3,3	37,4	23,0	
50	1141	-1,0	36,5	21,1	26,9	10,2	-1,0	2,7	4,3	-6,3	29,8	37,6	
51	512	-1,0	19,3	16,0	41,6	12,6	-1,0	9,0	-1,2	-4,7	40,4	17,9	
52	931	-1,0	24,6	13,6	36,1	12,0	-1,0	3,7	3,1	-7,3	37,1	28,5	
53	1253	-0,9	22,2	19,1	34,0	14,1	-0,9	2,7	4,1	-5,1	36,7	24,1	
54	1412	-0,9	30,4	21,1	36,4	4,3	-0,9	0,9	2,4	-0,7	37,8	29,2	
55	925	-0,8	19,9	20,2	42,8	9,2	-0,8	4,7	0,4	-1,3	39,8	19,7	
56	1325	-0,8	29,8	17,2	33,7	13,7	-0,8	4,8	3,4	-5,6	35,3	29,4	
57	1012	-0,8	28,7	12,3	44,0	7,0	-0,8	10,0	-5,6	-2,6	36,6	29,2	
58	717	-0,6	27,8	15,6	40,1	9,3	-0,6	4,9	1,9	-4,4	40,8	27,4	
59	1032	-0,6	25,8	18,8	37,6	11,5	-0,6	6,7	-2,0	-4,5	35,2	26,4	
60	833	-0,5	19,6	23,0	39,2	12,9	-0,5	4,5	-0,0	-3,6	37,3	20,6	
61	1213	-0,4	21,7	15,0	44,0	12,6	-0,4	4,6	3,8	-5,7	45,8	21,7	
62	1232	-0,4	15,4	13,4	55,8	12,3	-0,4	5,8	2,0	-6,1	57,2	15,7	
63	1241	-0,4	22,7	19,3	36,7	14,0	-0,4	6,1	2,3	-6,4	37,9	22,7	
64	1243	-0,3	23,4	11,9	49,6	9,4	-0,3	2,8	4,6	-6,1	52,4	24,9	
65	1021	-0,3	28,4	19,5	34,5	13,6	-0,3	4,9	3,0	-10,0	36,7	30,7	
66	1314	-0,3	28,4	15,8	35,5	13,5	-0,3	3,9	3,3	-5,6	37,7	28,9	
67	1023	-0,2	28,3	17,7	42,8	5,7	-0,2	3,5	-1,5	-3,0	40,6	31,6	
68	1029	-0,1	26,4	17,5	40,8	7,7	-0,1	4,4	0,4	-3,5	40,0	27,0	
69	1511	-0,0	24,0	24,0	37,4	6,3	-0,0	4,4	-0,7	-3,0	35,0	26,0	

Tab. 6.6 Reihung der ZU-/ABNAHMEN des prozentuellen Stimmenanteiles von Scheucher ggü. der GRW 2009 (ÖVP)

Reihung	Wahlspengel	ZU-/ABNAHMEN		Stimmenanteile bei der GRW 2009 in %					Veränderung der Stimmenanteile BMW 2009 gegenüber der GRW 2009 in %-Punkten				
		Scheucher/ÖVP	in %-Pkt.	SPÖ	ÖVP	BZÖ	GRÜNE	Mathiaschitz/SPÖ	Scheucher/ÖVP	Scheider/BZÖ	Wuiz/GRÜNE	Petschnig/FPÖ	Wiedbauer/EW'09
Klgtf.		+ 3,6		23,5	18,5	38,5	11,7	0,5	3,6	2,2	-5,3	39,4	25,4
ZUNAHMEN													
1	531	+ 15,2		50,0	10,5	28,9	-	-18,6	15,2	5,3	2,9	29,0	34,5
2	1134	+ 11,1		24,5	14,1	44,8	7,3	0,1	11,1	-3,3	-4,2	38,9	25,6
3	1012	+ 10,0		28,7	12,3	44,0	7,0	-0,8	10,0	-5,6	-2,6	36,6	29,2
4	1512	+ 9,8		20,6	12,1	48,2	13,9	0,1	9,8	-5,3	-4,4	41,4	22,0
5	512	+ 9,0		19,3	16,0	41,6	12,6	-1,0	9,0	-1,2	-4,7	40,4	17,9
6	1221	+ 8,1		11,9	7,9	65,1	6,8	-1,8	8,1	-0,4	-1,3	61,1	9,0
7	1062	+ 7,9		25,8	15,1	45,3	3,6	-5,1	7,9	-1,6	0,5	43,3	22,5
8	1133	+ 7,8		42,2	12,8	35,3	4,3	-5,9	7,8	0,5	-1,5	34,8	36,9
9	1111	+ 7,8		32,0	18,0	34,8	7,2	-3,4	7,8	-1,7	-3,6	31,5	31,5
10	1064	+ 7,7		27,5	13,8	39,9	6,9	1,9	7,7	-4,9	-1,3	33,2	29,5
11	1231	+ 7,6		28,3	17,7	36,0	10,7	-2,1	7,6	0,7	-4,9	34,4	28,0
12	713	+ 7,3		24,2	15,8	44,9	7,5	-1,7	7,3	0,7	-3,7	44,1	22,5
13	1142	+ 7,1		32,9	14,9	41,4	5,4	-5,2	7,1	0,7	-2,3	41,0	29,0
14	1025	+ 7,1		16,4	9,2	63,9	5,8	-1,8	7,1	-2,1	-2,6	59,3	15,8
15	943	+ 7,0		19,7	20,7	41,4	9,0	0,9	7,0	-1,6	-4,6	36,4	22,6
16	933	+ 6,9		22,5	21,4	29,1	17,4	3,1	6,9	0,2	-9,8	28,3	27,8
17	1216	+ 6,9		26,2	18,6	35,0	12,5	-3,1	6,9	2,7	-4,3	35,4	25,2
18	1041	+ 6,8		19,5	5,1	66,3	2,3	-4,7	6,8	1,1	-0,8	66,4	15,6
19	1065	+ 6,8		23,9	15,3	51,3	5,3	-3,8	6,8	0,5	-3,2	51,3	20,8
20	1032	+ 6,7		25,8	18,8	37,6	11,5	-0,6	6,7	-2,0	-4,5	35,2	26,4
21	922	+ 6,5		25,8	15,9	40,6	11,0	-1,3	6,5	0,3	-3,6	38,4	25,5
22	521	+ 6,4		14,2	27,9	35,6	15,5	3,4	6,4	-3,7	-5,3	31,1	18,6
23	841	+ 6,3		13,8	30,1	26,0	21,2	7,5	6,3	-3,7	-7,9	20,5	22,8
24	1063	+ 6,2		26,2	10,3	50,5	5,5	-5,1	6,2	2,4	-2,9	50,7	23,4
25	1324	+ 6,1		34,3	12,5	35,6	11,2	-4,7	6,1	1,4	-5,1	37,3	33,1
26	935	+ 6,1		27,3	12,1	43,0	6,5	-5,8	6,1	-1,8	-1,2	40,8	25,5
27	1241	+ 6,1		22,7	19,3	36,7	14,0	-0,4	6,1	2,3	-6,4	37,9	22,7
28	511	+ 6,0		23,8	18,7	38,5	9,9	-1,1	6,0	-0,0	-3,3	37,4	23,0
29	612	+ 6,0		20,2	9,2	60,9	5,9	-3,2	6,0	1,4	-2,1	61,5	17,0
30	1112	+ 6,0		24,9	17,4	39,6	9,6	-2,8	6,0	1,0	-3,2	38,5	23,2
31	1122	+ 5,9		30,9	17,9	35,1	10,5	-2,0	5,9	2,1	-5,1	35,4	30,0
32	1043	+ 5,9		32,3	10,3	43,6	5,1	-6,0	5,9	4,3	-1,4	43,8	28,1
33	934	+ 5,8		25,3	12,5	43,1	9,4	-4,6	5,8	1,3	-4,0	44,1	23,1
34	825	+ 5,8		23,3	19,7	34,9	15,8	0,8	5,8	2,5	-7,8	36,6	23,8
35	1044	+ 5,8		12,5	11,4	64,4	3,1	-1,3	5,8	-0,5	-0,7	62,1	11,7
36	1232	+ 5,8		15,4	13,4	55,8	12,3	-0,4	5,8	2,0	-6,1	57,2	15,7

Tab. 6.6 Fortsetzung

Reihung	Wahlspengel	ZU/AB-NAHMEN		Stimmenanteile bei der GRW 2009 in %				Veränderung der Stimmenanteile BMW 2009 gegenüber der GRW 2009 in %-Punkten				
		Scheucher/ÖVP	in %-Pkt.	SPÖ	ÖVP	BZÖ	GRÜNE	Mathiaschitz/SPÖ	Scheucher/ÖVP	Scheider/BZÖ	Wuiz/GRÜNE	Petschnig/FPÖ
Kliff.		+ 3,6	23,5	18,5	38,5	11,7	0,5	3,6	2,2	-5,3	39,4	25,4
37	514	+5,8	25,2	18,8	36,5	12,4	-1,7	5,8	0,3	-3,7	34,7	25,3
38	1315	+5,7	23,5	16,5	38,0	12,9	0,9	5,7	4,3	-9,0	40,8	26,3
39	1262	+5,6	20,4	25,3	27,4	15,1	2,8	5,6	-1,4	-6,3	23,5	26,3
40	824	+5,5	19,8	23,7	33,2	18,5	3,5	5,5	5,2	-12,1	35,8	23,8
41	1214	+5,4	20,7	17,8	45,3	8,9	-1,9	5,4	2,2	-3,3	46,6	18,1
42	1136	+5,4	37,3	14,8	39,7	3,3	0,7	5,4	-4,1	-0,9	34,6	37,0
43	1331	+5,3	26,6	13,7	36,5	14,4	-	5,3	2,3	-6,5	37,3	27,8
44	1022	+5,2	26,5	15,7	38,4	12,1	-1,5	5,2	1,9	-4,9	39,1	27,8
45	1219	+5,2	24,2	15,4	42,1	10,7	-5,2	5,2	7,9	-6,2	49,8	20,0
46	623	+5,0	22,3	16,3	44,6	12,7	-2,3	5,0	4,2	-5,8	48,2	19,5
47	1234	+5,0	19,2	16,6	39,4	16,0	4,0	5,0	1,4	-7,8	40,2	23,9
48	1311	+4,9	27,9	16,6	40,9	8,3	-3,3	4,9	3,9	-3,6	43,1	26,3
49	1021	+4,9	28,4	19,5	34,5	13,6	-0,3	4,9	3,0	-10,0	36,7	30,7
50	1211	+4,9	27,1	15,4	36,9	14,5	1,7	4,9	-1,3	-7,3	36,0	30,4
51	717	+4,9	27,8	15,6	40,1	9,3	-0,6	4,9	1,9	-4,4	40,8	27,4
52	1325	+4,8	29,8	17,2	33,7	13,7	-0,8	4,8	3,4	-5,6	35,3	29,4
53	842	+4,7	15,8	24,8	26,8	23,8	6,8	4,7	-1,5	-7,3	23,8	23,0
54	925	+4,7	19,9	20,2	42,8	9,2	-0,8	4,7	0,4	-1,3	39,8	19,7
55	1213	+4,6	21,7	15,0	44,0	12,6	-0,4	4,6	3,8	-5,7	45,8	21,7
56	1411	+4,6	29,2	20,1	31,2	10,7	-1,6	4,6	3,3	-5,0	32,9	29,1
57	831	+4,6	22,6	17,5	29,5	17,8	2,9	4,6	1,6	-9,2	28,0	29,0
58	1024	+4,6	27,3	16,8	41,1	7,4	-3,5	4,6	2,7	-3,7	42,8	25,4
59	1028	+4,5	27,4	12,0	45,0	6,8	-4,0	4,5	3,0	-3,4	45,4	26,6
60	813	+4,5	17,0	25,1	29,2	20,8	3,8	4,5	4,4	-11,6	32,9	22,7
61	833	+4,5	19,6	23,0	39,2	12,9	-0,5	4,5	-0,0	-3,6	37,3	20,6
62	1026	+4,5	25,5	12,7	48,9	5,7	-2,6	4,5	2,3	-2,4	50,0	23,5
63	1029	+4,4	26,4	17,5	40,8	7,7	-0,1	4,4	0,4	-3,5	40,0	27,0
64	1511	+4,4	24,0	24,0	37,4	6,3	-0,0	4,4	-0,7	-3,0	35,0	26,0
65	1242	+4,4	25,2	9,2	45,0	8,8	-2,2	4,4	5,7	-3,3	47,7	23,9
66	712	+4,3	27,1	13,5	44,1	7,4	-3,8	4,3	2,5	-3,8	45,8	26,2
67	1244	+4,2	22,1	12,9	52,0	6,3	-2,4	4,2	0,6	-2,5	51,5	21,3
68	1031	+4,2	18,4	17,5	52,9	4,2	-1,4	4,2	0,3	-1,7	51,3	18,1
69	1212	+4,2	18,9	18,9	39,1	11,7	1,5	4,2	3,0	-6,6	38,9	22,5
70	936	+4,2	27,7	10,5	35,3	12,3	0,2	4,2	2,8	-7,1	37,3	30,3
71	714	+4,1	26,5	13,7	47,9	7,7	0,1	4,1	2,1	-4,5	50,0	26,5
72	843	+4,0	19,6	23,1	27,8	21,0	5,8	4,0	2,0	-10,1	29,1	25,0
73	1067	+3,9	28,7	8,0	44,0	11,9	0,3	3,9	5,1	-7,5	48,1	29,3

Tab. 6.6 Fortsetzung

Reihung	Wahlspren- gel	ZU-/AB- NAHMEN	Stimmenanteile bei der GRW 2009 in %				Veränderung der Stimmenanteile BMW 2009 gegenüber der GRW 2009 in %-Punkten					
		Scheucher/ ÖVP in %-Pkt.	SPÖ	ÖVP	BZÖ	GRÜNE	Mathia- schitz/ SPÖ	Scheucher/ ÖVP	Scheider/ BZÖ	Wuiz/ GRÜNE	Petsch- nig/ FPÖ	Wieden- bauer/ EW'09
Kliff.		+ 3,6	23,5	18,5	38,5	11,7	0,5	3,6	2,2	-5,3	39,4	25,4
74	1066	+ 3,9	30,3	21,4	39,3	4,0	-4,6	3,9	3,0	-1,9	40,8	28,4
75	1314	+ 3,9	28,4	15,8	35,5	13,5	-0,3	3,9	3,3	-5,6	37,7	28,9
76	1051	+ 3,8	23,3	16,7	44,5	7,5	3,2	3,8	-2,1	-3,7	41,9	28,4
77	1131	+ 3,7	22,6	12,8	52,6	4,7	-3,1	3,7	1,8	0,1	51,8	19,6
78	931	+ 3,7	24,6	13,6	36,1	12,0	-1,0	3,7	3,1	-7,3	37,1	28,5
79	811	+ 3,6	14,7	14,7	29,4	21,5	8,4	3,6	2,2	-12,6	29,2	34,9
80	1023	+ 3,5	28,3	17,7	42,8	5,7	-0,2	3,5	-1,5	-3,0	40,6	31,6
81	1061	+ 3,5	22,5	15,7	43,8	10,2	-1,7	3,5	5,4	-5,3	46,5	22,3
82	1011	+ 3,5	15,0	19,8	53,0	6,6	2,4	3,5	-2,8	-3,7	49,2	18,3
83	1422	+ 3,5	22,7	25,1	37,8	8,2	4,4	3,5	-2,6	-5,1	34,3	28,5
84	1261	+ 3,4	25,8	21,6	26,5	15,8	4,4	3,4	2,0	-7,8	25,7	31,6
85	1321	+ 3,3	23,7	17,1	31,7	22,1	1,5	3,3	4,5	-10,4	36,6	27,2
86	924	+ 3,2	29,5	18,3	34,0	8,2	-1,2	3,2	3,0	-4,7	35,0	32,2
87	624	+ 3,2	30,7	12,8	41,3	7,3	2,3	3,2	1,6	-4,0	42,0	34,0
88	1217	+ 3,2	29,2	13,1	38,8	12,3	-2,4	3,2	2,9	-4,8	42,0	27,9
89	1254	+ 3,2	18,0	30,5	27,9	14,6	4,8	3,2	1,1	-6,1	26,8	23,3
90	1424	+ 3,1	30,1	16,9	36,2	8,3	3,1	3,1	-0,6	-4,2	34,4	34,1
91	832	+ 3,1	22,8	19,5	39,8	11,6	-1,2	3,1	2,5	-4,5	41,1	23,8
92	1210	+ 3,0	20,8	17,9	41,6	13,2	1,3	3,0	2,8	-8,0	44,4	23,8
93	1027	+ 3,0	26,9	11,9	47,4	6,1	-4,7	3,0	3,7	-1,6	50,2	24,4
94	1137	+ 3,0	19,0	12,3	50,0	10,7	3,0	3,0	0,2	-3,5	48,2	24,5
95	911	+ 2,9	14,1	28,6	36,0	11,4	0,1	2,9	2,3	-3,3	35,3	15,6
96	1322	+ 2,9	27,1	19,7	31,7	12,9	0,2	2,9	4,9	-6,6	35,3	28,4
97	1132	+ 2,9	25,7	18,1	38,8	10,1	-1,7	2,9	5,8	-5,0	42,5	24,1
98	1224	+ 2,9	22,5	20,8	24,5	23,5	9,2	2,9	3,2	-12,3	25,8	32,0
99	1323	+ 2,8	18,4	19,2	34,1	21,7	5,6	2,8	2,5	-12,5	37,1	26,3
100	932	+ 2,8	32,1	18,5	30,1	10,9	1,2	2,8	7,5	-8,9	34,7	34,7
101	1243	+ 2,8	23,4	11,9	49,6	9,4	-0,3	2,8	4,6	-6,1	52,4	24,9
102	1141	+ 2,7	36,5	21,1	26,9	10,2	-1,0	2,7	4,3	-6,3	29,8	37,6
103	1513	+ 2,7	25,1	17,3	44,3	8,0	-1,4	2,7	0,0	-1,9	43,0	24,9
104	1253	+ 2,7	22,2	19,1	34,0	14,1	-0,9	2,7	4,1	-5,1	36,7	24,1
105	611	+ 2,7	21,6	22,0	33,2	9,9	0,4	2,7	1,8	-5,9	36,1	25,3
106	1215	+ 2,6	23,4	23,9	27,7	13,0	3,7	2,6	3,4	-6,8	29,6	26,7
107	1233	+ 2,5	23,8	17,2	29,0	22,2	4,1	2,5	3,2	-9,3	30,4	30,0
108	1312	+ 2,5	20,7	25,2	37,0	10,3	3,7	2,5	1,0	-5,3	34,9	25,6
109	622	+ 2,5	29,9	12,1	39,6	9,4	0,2	2,5	5,3	-4,0	42,8	30,9
110	926	+ 2,4	23,8	17,0	37,0	12,4	5,5	2,4	-0,5	-7,6	36,2	30,9

Tab. 6.6 Schluss

Reihung	Wahlspren- gel	ZU-/AB- NAHMEN		Stimmenanteile bei der GRW 2009 in %				Veränderung der Stimmenanteile BMW 2009 gegenüber der GRW 2009 in %-Punkten					
		Scheucher/ ÖVP	in %-Pkt.	SPÖ	ÖVP	BZÖ	GRÜNE	Mathia- schitz/ SPÖ	Scheucher/ ÖVP	Scheider/ BZÖ	Wuiz/ GRÜNE	Petsch- nig/ FPÖ	Wieden- bauer/ EW'09
Kliff.		+ 3,6	23,5	18,5	38,5	11,7	0,5	3,6	2,2	-5,3	39,4	25,4	
111	1218	+2,4	20,5	22,8	32,2	16,4	2,3	2,4	3,2	-5,9	35,4	23,2	
112	1135	+2,3	24,4	18,5	42,3	7,7	1,0	2,3	1,5	-3,6	43,8	26,0	
113	821	+2,1	22,5	18,7	26,3	23,7	7,1	2,1	-0,7	-7,3	24,3	31,7	
114	941	+2,0	22,2	24,2	29,6	15,2	3,1	2,0	2,4	-7,6	30,3	27,6	
115	1222	+2,0	21,7	21,7	29,7	20,0	1,4	2,0	5,2	-6,8	33,3	24,8	
116	814	+1,9	11,5	28,4	33,9	14,2	6,5	1,9	4,9	-7,6	38,0	18,1	
117	1042	+1,7	15,7	8,5	66,5	2,1	-1,5	1,7	3,0	-1,1	66,7	15,2	
118	921	+1,6	22,9	22,9	40,0	10,0	0,8	1,6	-	-1,9	39,3	25,2	
119	923	+1,5	19,2	21,8	38,1	12,4	2,4	1,5	4,0	-5,1	40,7	22,6	
120	1431	+1,3	26,2	26,0	34,3	6,7	0,4	1,3	1,5	-4,2	36,7	27,4	
121	716	+1,3	24,1	24,5	32,3	10,5	0,3	1,3	4,6	-4,5	35,5	25,4	
122	715	+1,2	15,7	13,4	60,5	4,7	-4,6	1,2	2,7	-1,1	61,4	14,6	
123	1235	+1,2	21,6	18,8	32,1	20,8	1,7	1,2	5,8	-7,3	36,9	24,0	
124	823	+1,0	29,8	24,6	31,9	5,2	0,5	1,0	1,6	-3,1	33,5	31,9	
125	1412	+0,9	30,4	21,1	36,4	4,3	-0,9	0,9	2,4	-0,7	37,8	29,2	
126	1121	+0,8	18,4	21,6	45,3	5,3	1,2	0,8	1,6	-1,6	44,5	21,2	
127	812	+0,7	22,5	17,1	36,0	13,2	8,2	0,7	1,5	-7,1	34,5	31,2	
128	1313	+0,6	20,7	12,9	49,4	8,6	-1,6	0,6	5,8	-3,9	54,3	21,1	
129	1251	+0,4	16,2	30,5	27,8	17,8	4,2	0,4	7,7	-9,7	33,6	21,1	
130	711	+0,4	23,9	19,7	28,2	23,9	6,2	0,4	3,1	-9,4	30,2	31,9	
131	1252	+0,4	19,2	17,0	37,5	17,0	1,6	0,4	5,7	-7,4	43,9	20,9	
132	1423	+0,2	23,3	25,6	38,4	6,3	0,7	0,2	0,6	-3,8	39,7	26,6	
133	311	+0,2	15,9	19,9	42,6	13,7	4,2	0,2	2,4	-6,3	46,6	22,0	
134	613	+0,1	19,5	19,1	44,3	8,8	0,1	0,1	4,9	-4,6	48,4	20,2	
135	1223	+0,0	24,0	22,4	22,6	23,8	2,2	0,0	4,4	-8,7	26,4	28,7	
ABNAHMEN													
1	621	-5,1	19,4	28,5	36,1	12,5	1,7	-5,1	9,1	-5,9	44,6	23,4	
2	211	-3,1	15,8	27,8	29,7	19,2	6,7	-3,1	4,2	-8,5	33,9	23,6	
3	625	-0,8	20,7	16,3	38,3	19,8	4,9	-0,8	5,1	-12,1	44,8	27,5	
4	513	-0,7	18,6	25,0	33,1	15,7	6,3	-0,7	-1,3	-8,2	32,9	27,1	
5	822	-0,7	21,6	22,7	34,1	15,9	0,8	-0,7	7,2	-7,4	40,2	24,0	
6	111	-0,7	17,3	28,6	27,1	14,3	6,0	-0,7	7,8	-8,1	30,5	23,3	
7	411	-0,6	14,2	30,0	33,5	16,9	2,4	-0,6	7,0	-7,8	38,6	18,3	
8	1421	-0,4	22,2	25,0	38,4	9,5	3,2	-0,4	4,0	-5,2	40,7	25,8	
9	942	-0,1	22,1	21,4	39,7	10,4	0,5	-0,1	1,1	-4,1	40,9	25,4	

Tab. 6.7 Reihung der ZU-/ABNAHMEN des prozentuellen Stimmenanteiles von Scheider ggü. der GRW 2009 (BZÖ)

Reihung	Wahlspren- gel	ZU-/AB- NAHMEN	Stimmenanteile bei der GRW 2009 in %					Veränderung der Stimmenanteile BMW 2009 gegenüber der GRW 2009 in %-Punkten				
			SPÖ	ÖVP	BZÖ	GRÜNE	Mathia- schitz/ SPÖ	Scheucher/ ÖVP	Scheider/ BZÖ	Wuiz/ GRÜNE	Petsch- nig/ FPÖ	Wieden- bauer/ EW'09
Klgft.		+ 2,2	23,5	18,5	38,5	11,7	0,5	3,6	2,2	-5,3	39,4	25,4
ZUNAHMEN												
1	621	+ 9,1	19,4	28,5	36,1	12,5	1,7	-5,1	9,1	-5,9	44,6	23,4
2	1219	+ 7,9	24,2	15,4	42,1	10,7	-5,2	5,2	7,9	-6,2	49,8	20,0
3	111	+ 7,8	17,3	28,6	27,1	14,3	6,0	-0,7	7,8	-8,1	30,5	23,3
4	1251	+ 7,7	16,2	30,5	27,8	17,8	4,2	0,4	7,7	-9,7	33,6	21,1
5	932	+ 7,5	32,1	18,5	30,1	10,9	1,2	2,8	7,5	-8,9	34,7	34,7
6	822	+ 7,2	21,6	22,7	34,1	15,9	0,8	-0,7	7,2	-7,4	40,2	24,0
7	411	+ 7,0	14,2	30,0	33,5	16,9	2,4	-0,6	7,0	-7,8	38,6	18,3
8	1313	+ 5,8	20,7	12,9	49,4	8,6	-1,6	0,6	5,8	-3,9	54,3	21,1
9	1132	+ 5,8	25,7	18,1	38,8	10,1	-1,7	2,9	5,8	-5,0	42,5	24,1
10	1235	+ 5,8	21,6	18,8	32,1	20,8	1,7	1,2	5,8	-7,3	36,9	24,0
11	1252	+ 5,7	19,2	17,0	37,5	17,0	1,6	0,4	5,7	-7,4	43,9	20,9
12	1242	+ 5,7	25,2	9,2	45,0	8,8	-2,2	4,4	5,7	-3,3	47,7	23,9
13	1061	+ 5,4	22,5	15,7	43,8	10,2	-1,7	3,5	5,4	-5,3	46,5	22,3
14	531	+ 5,3	50,0	10,5	28,9	-	-18,6	15,2	5,3	2,9	29,0	34,5
15	622	+ 5,3	29,9	12,1	39,6	9,4	0,2	2,5	5,3	-4,0	42,8	30,9
16	1222	+ 5,2	21,7	21,7	29,7	20,0	1,4	2,0	5,2	-6,8	33,3	24,8
17	824	+ 5,2	19,8	23,7	33,2	18,5	3,5	5,5	5,2	-12,1	35,8	23,8
18	1067	+ 5,1	28,7	8,0	44,0	11,9	0,3	3,9	5,1	-7,5	48,1	29,3
19	625	+ 5,1	20,7	16,3	38,3	19,8	4,9	-0,8	5,1	-12,1	44,8	27,5
20	613	+ 4,9	19,5	19,1	44,3	8,8	0,1	0,1	4,9	-4,6	48,4	20,2
21	814	+ 4,9	11,5	28,4	33,9	14,2	6,5	1,9	4,9	-7,6	38,0	18,1
22	1322	+ 4,9	27,1	19,7	31,7	12,9	0,2	2,9	4,9	-6,6	35,3	28,4
23	716	+ 4,6	24,1	24,5	32,3	10,5	0,3	1,3	4,6	-4,5	35,5	25,4
24	1243	+ 4,6	23,4	11,9	49,6	9,4	-0,3	2,8	4,6	-6,1	52,4	24,9
25	1321	+ 4,5	23,7	17,1	31,7	22,1	1,5	3,3	4,5	-10,4	36,6	27,2
26	813	+ 4,4	17,0	25,1	29,2	20,8	3,8	4,5	4,4	-11,6	32,9	22,7
27	1223	+ 4,4	24,0	22,4	22,6	23,8	2,2	0,0	4,4	-8,7	26,4	28,7
28	1141	+ 4,3	36,5	21,1	26,9	10,2	-1,0	2,7	4,3	-6,3	29,8	37,6
29	1315	+ 4,3	23,5	16,5	38,0	12,9	0,9	5,7	4,3	-9,0	40,8	26,3
30	1043	+ 4,3	32,3	10,3	43,6	5,1	-6,0	5,9	4,3	-1,4	43,8	28,1
31	211	+ 4,2	15,8	27,8	29,7	19,2	6,7	-3,1	4,2	-8,5	33,9	23,6
32	623	+ 4,2	22,3	16,3	44,6	12,7	-2,3	5,0	4,2	-5,8	48,2	19,5
33	1253	+ 4,1	22,2	19,1	34,0	14,1	-0,9	2,7	4,1	-5,1	36,7	24,1
34	1421	+ 4,0	22,2	25,0	38,4	9,5	3,2	-0,4	4,0	-5,2	40,7	25,8
35	923	+ 4,0	19,2	21,8	38,1	12,4	2,4	1,5	4,0	-5,1	40,7	22,6
36	1311	+ 3,9	27,9	16,6	40,9	8,3	-3,3	4,9	3,9	-3,6	43,1	26,3

Tab. 6.7 Fortsetzung

Reihung	Wahlspengel	ZU-/ABNAHMEN		Stimmenanteile bei der GRW 2009 in %				Veränderung der Stimmenanteile BMW 2009 gegenüber der GRW 2009 in %-Punkten					
		Scheider/BZÖ	in %-Pkt.	SPÖ	ÖVP	BZÖ	GRÜNE	Mathiaschitz/SPÖ	Scheucher/ÖVP	Scheider/BZÖ	Wuiz/GRÜNE	Petschnig/FPO	Wiedbauer/EW09
37	1213		+ 3,8	21,7	15,0	44,0	12,6	-0,4	4,6	3,8	-5,7	45,8	21,7
38	1027		+ 3,7	26,9	11,9	47,4	6,1	-4,7	3,0	3,7	-1,6	50,2	24,4
39	1325		+ 3,4	29,8	17,2	33,7	13,7	-0,8	4,8	3,4	-5,6	35,3	29,4
40	1215		+ 3,4	23,4	23,9	27,7	13,0	3,7	2,6	3,4	-6,8	29,6	26,7
41	1411		+ 3,3	29,2	20,1	31,2	10,7	-1,6	4,6	3,3	-5,0	32,9	29,1
42	1314		+ 3,3	28,4	15,8	35,5	13,5	-0,3	3,9	3,3	-5,6	37,7	28,9
43	1224		+ 3,2	22,5	20,8	24,5	23,5	9,2	2,9	3,2	-12,3	25,8	32,0
44	1233		+ 3,2	23,8	17,2	29,0	22,2	4,1	2,5	3,2	-9,3	30,4	30,0
45	1218		+ 3,2	20,5	22,8	32,2	16,4	2,3	2,4	3,2	-5,9	35,4	23,2
46	931		+ 3,1	24,6	13,6	36,1	12,0	-1,0	3,7	3,1	-7,3	37,1	28,5
47	711		+ 3,1	23,9	19,7	28,2	23,9	6,2	0,4	3,1	-9,4	30,2	31,9
48	1028		+ 3,0	27,4	12,0	45,0	6,8	-4,0	4,5	3,0	-3,4	45,4	26,6
49	924		+ 3,0	29,5	18,3	34,0	8,2	-1,2	3,2	3,0	-4,7	35,0	32,2
50	1212		+ 3,0	18,9	18,9	39,1	11,7	1,5	4,2	3,0	-6,6	38,9	22,5
51	1066		+ 3,0	30,3	21,4	39,3	4,0	-4,6	3,9	3,0	-1,9	40,8	28,4
52	1021		+ 3,0	28,4	19,5	34,5	13,6	-0,3	4,9	3,0	-10,0	36,7	30,7
53	1042		+ 3,0	15,7	8,5	66,5	2,1	-1,5	1,7	3,0	-1,1	66,7	15,2
54	1217		+ 2,9	29,2	13,1	38,8	12,3	-2,4	3,2	2,9	-4,8	42,0	27,9
55	1210		+ 2,8	20,8	17,9	41,6	13,2	1,3	3,0	2,8	-8,0	44,4	23,8
56	936		+ 2,8	27,7	10,5	35,3	12,3	0,2	4,2	2,8	-7,1	37,3	30,3
57	1024		+ 2,7	27,3	16,8	41,1	7,4	-3,5	4,6	2,7	-3,7	42,8	25,4
58	715		+ 2,7	15,7	13,4	60,5	4,7	-4,6	1,2	2,7	-1,1	61,4	14,6
59	1216		+ 2,7	26,2	18,6	35,0	12,5	-3,1	6,9	2,7	-4,3	35,4	25,2
60	825		+ 2,5	23,3	19,7	34,9	15,8	0,8	5,8	2,5	-7,8	36,6	23,8
61	1323		+ 2,5	18,4	19,2	34,1	21,7	5,6	2,8	2,5	-12,5	37,1	26,3
62	712		+ 2,5	27,1	13,5	44,1	7,4	-3,8	4,3	2,5	-3,8	45,8	26,2
63	832		+ 2,5	22,8	19,5	39,8	11,6	-1,2	3,1	2,5	-4,5	41,1	23,8
64	1412		+ 2,4	30,4	21,1	36,4	4,3	-0,9	0,9	2,4	-0,7	37,8	29,2
65	1063		+ 2,4	26,2	10,3	50,5	5,5	-5,1	6,2	2,4	-2,9	50,7	23,4
66	941		+ 2,4	22,2	24,2	29,6	15,2	3,1	2,0	2,4	-7,6	30,3	27,6
67	311		+ 2,4	15,9	19,9	42,6	13,7	-2,6	0,2	2,4	-6,3	46,6	22,0
68	1026		+ 2,3	25,5	12,7	48,9	5,7	4,5	4,5	2,3	-2,4	50,0	23,5
69	1331		+ 2,3	26,6	13,7	36,5	14,4	-	5,3	2,3	-6,5	37,3	27,8
70	911		+ 2,3	14,1	28,6	36,0	11,4	0,1	2,9	2,3	-3,3	35,3	15,6
71	1241		+ 2,3	22,7	19,3	36,7	14,0	-0,4	6,1	2,3	-6,4	37,9	22,7
72	1214		+ 2,2	20,7	17,8	45,3	8,9	-1,9	5,4	2,2	-3,3	46,6	18,1
73	811		+ 2,2	24,5	14,7	29,4	21,5	8,4	3,6	2,2	-12,6	29,2	34,9

Tab. 6.7 Fortsetzung

Reihung	Wahlspengel	ZU/ABNAHMEN	Stimmenanteile bei der GRW 2009 in %				Veränderung der Stimmenanteile BMW 2009 gegenüber der GRW 2009 in %-Punkten					
			SPÖ	ÖVP	BZÖ	GRÜNE	Mathiaschitz/SPÖ	Scheucher/ÖVP	Scheider/BZÖ	Wuiz/GRÜNE	Petschnig/FPO	Wiedebauer/EW'09
Klgft.		+ 2,2	23,5	18,5	38,5	11,7	0,5	3,6	2,2	-5,3	39,4	25,4
74	714	+ 2,1	26,5	13,7	47,9	7,7	0,1	4,1	2,1	-4,5	50,0	26,5
75	1122	+ 2,1	30,9	17,9	35,1	10,5	-2,0	5,9	2,1	-5,1	35,4	30,0
76	1232	+ 2,0	15,4	13,4	55,8	12,3	-0,4	5,8	2,0	-6,1	57,2	15,7
77	1261	+ 2,0	25,8	21,6	26,5	15,8	4,4	3,4	2,0	-7,8	25,7	31,6
78	843	+ 2,0	19,6	23,1	27,8	21,0	5,8	4,0	2,0	-10,1	29,1	25,0
79	1022	+ 1,9	26,5	15,7	38,4	12,1	-1,5	5,2	1,9	-4,9	39,1	27,8
80	717	+ 1,9	27,8	15,6	40,1	9,3	-0,6	4,9	1,9	-4,4	40,8	27,4
81	611	+ 1,8	21,6	22,0	33,2	9,9	0,4	2,7	1,8	-5,9	36,1	25,3
82	1131	+ 1,8	22,6	12,8	52,6	4,7	-3,1	3,7	1,8	0,1	51,8	19,6
83	624	+ 1,6	30,7	12,8	41,3	7,3	2,3	3,2	1,6	-4,0	42,0	34,0
84	1121	+ 1,6	18,4	21,6	45,3	5,3	1,2	0,8	1,6	-1,6	44,5	21,2
85	831	+ 1,6	22,6	17,5	29,5	17,8	2,9	4,6	1,6	-9,2	28,0	29,0
86	823	+ 1,6	29,8	24,6	31,9	5,2	0,5	1,0	1,6	-3,1	33,5	31,9
87	1135	+ 1,5	24,4	18,5	42,3	7,7	1,0	2,3	1,5	-3,6	43,8	26,0
88	1431	+ 1,5	26,2	26,0	34,3	6,7	0,4	1,3	1,5	-4,2	36,7	27,4
89	812	+ 1,5	22,5	17,1	36,0	13,2	8,2	0,7	1,5	-7,1	34,5	31,2
90	1234	+ 1,4	19,2	16,6	39,4	16,0	4,0	5,0	1,4	-7,8	40,2	23,9
91	1324	+ 1,4	34,3	12,5	35,6	11,2	-4,7	6,1	1,4	-5,1	37,3	33,1
92	612	+ 1,4	20,2	9,2	60,9	5,9	-3,2	6,0	1,4	-2,1	61,5	17,0
93	934	+ 1,3	25,3	12,5	43,1	9,4	-4,6	5,8	1,3	-4,0	44,1	23,1
94	1041	+ 1,1	19,5	5,1	66,3	2,3	-4,7	6,8	1,1	-0,8	66,4	15,6
95	942	+ 1,1	22,1	21,4	39,7	10,4	0,5	-0,1	1,1	-4,1	40,9	25,4
96	1254	+ 1,1	18,0	30,5	27,9	14,6	4,8	3,2	1,1	-6,1	26,8	23,3
97	1312	+ 1,0	20,7	25,2	37,0	10,3	3,7	2,5	1,0	-5,3	34,9	25,6
98	1112	+ 1,0	24,9	17,4	39,6	9,6	-2,8	6,0	1,0	-3,2	38,5	23,2
99	713	+ 0,7	24,2	15,8	44,9	7,5	-1,7	7,3	0,7	-3,7	44,1	22,5
100	1231	+ 0,7	28,3	17,7	36,0	10,7	-2,1	7,6	0,7	-4,9	34,4	28,0
101	1142	+ 0,7	32,9	14,9	41,4	5,4	-5,2	7,1	0,7	-2,3	41,0	29,0
102	1423	+ 0,6	23,3	25,6	38,4	6,3	0,7	0,2	0,6	-3,8	39,7	26,6
103	1244	+ 0,6	22,1	12,9	52,0	6,3	-2,4	4,2	0,6	-2,5	51,5	21,3
104	1065	+ 0,5	23,9	15,3	51,3	5,3	-3,8	6,8	0,5	-3,2	51,3	20,8
105	1133	+ 0,5	42,2	12,8	35,3	4,3	-5,9	7,8	0,5	-1,5	34,8	36,9
106	925	+ 0,4	19,9	20,2	42,8	9,2	-0,8	4,7	0,4	-1,3	39,8	19,7
107	1029	+ 0,4	26,4	17,5	40,8	7,7	-0,1	4,4	0,4	-3,5	40,0	27,0
108	514	+ 0,3	25,2	18,8	36,5	12,4	-1,7	5,8	0,3	-3,7	34,7	25,3
109	922	+ 0,3	25,8	15,9	40,6	11,0	-1,3	6,5	0,3	-3,6	38,4	25,5
110	1031	+ 0,3	18,4	17,5	52,9	4,2	-1,4	4,2	0,3	-1,7	51,3	18,1

Tab. 6.7 Schluss

Reihung	Wahlspren- gel	ZU-/AB- NAHMEN	Stimmenanteile bei der GRW 2009 in %				Veränderung der Stimmenanteile BMW 2009 gegenüber der GRW 2009 in %-Punkten					
			SPÖ	ÖVP	BZÖ	GRÜNE	Mathia- schitz/ SPÖ	Scheucher/ ÖVP	Scheider/ BZÖ	Wuiz/ GRÜNE	Petsch- nig/ FPÖ	Wieden- bauer/ EW'09
Kliff.		+ 2,2	23,5	18,5	38,5	11,7	0,5	3,6	2,2	-5,3	39,4	25,4
111	933	+0,2	22,5	21,4	29,1	17,4	3,1	6,9	0,2	-9,8	28,3	27,8
112	1137	+0,2	19,0	12,3	50,0	10,7	3,0	3,0	0,2	-3,5	48,2	24,5
113	1513	+0,0	25,1	17,3	44,3	8,0	-1,4	2,7	0,0	-1,9	43,0	24,9
114	921	-	22,9	22,9	40,0	10,0	0,8	1,6	-	-1,9	39,3	25,2
ABNAHMEN												
1	833	-0,0	19,6	23,0	39,2	12,9	-0,5	4,5	-0,0	-3,6	37,3	20,6
2	511	-0,0	23,8	18,7	38,5	9,9	-1,1	6,0	-0,0	-3,3	37,4	23,0
3	1221	-0,4	11,9	7,9	65,1	6,8	-1,8	8,1	-0,4	-1,3	61,1	9,0
4	926	-0,5	23,8	17,0	37,0	12,4	5,5	2,4	-0,5	-7,6	36,2	30,9
5	1044	-0,5	12,5	11,4	64,4	3,1	-1,3	5,8	-0,5	-0,7	62,1	11,7
6	1424	-0,6	30,1	16,9	36,2	8,3	3,1	3,1	-0,6	-4,2	34,4	34,1
7	1511	-0,7	24,0	24,0	37,4	6,3	-0,0	4,4	-0,7	-3,0	35,0	26,0
8	821	-0,7	22,5	18,7	26,3	23,7	7,1	2,1	-0,7	-7,3	24,3	31,7
9	512	-1,2	19,3	16,0	41,6	12,6	-1,0	9,0	-1,2	-4,7	40,4	17,9
10	1211	-1,3	27,1	15,4	36,9	14,5	1,7	4,9	-1,3	-7,3	36,0	30,4
11	513	-1,3	18,6	25,0	33,1	15,7	6,3	-0,7	-1,3	-8,2	32,9	27,1
12	1262	-1,4	20,4	25,3	27,4	15,1	2,8	5,6	-1,4	-6,3	23,5	26,3
13	1023	-1,5	28,3	17,7	42,8	5,7	-0,2	3,5	-1,5	-3,0	40,6	31,6
14	842	-1,5	15,8	24,8	26,8	23,8	6,8	4,7	-1,5	-7,3	23,8	23,0
15	943	-1,6	19,7	20,7	41,4	9,0	0,9	7,0	-1,6	-4,6	36,4	22,6
16	1062	-1,6	25,8	15,1	45,3	3,6	-5,1	7,9	-1,6	0,5	43,3	22,5
17	1111	-1,7	32,0	18,0	34,8	7,2	-3,4	7,8	-1,7	-3,6	31,5	31,5
18	935	-1,8	27,3	12,1	43,0	6,5	-5,8	6,1	-1,8	-1,2	40,8	25,5
19	1032	-2,0	25,8	18,8	37,6	11,5	-0,6	6,7	-2,0	-4,5	35,2	26,4
20	1051	-2,1	23,3	16,7	44,5	7,5	3,2	3,8	-2,1	-3,7	41,9	28,4
21	1025	-2,1	16,4	9,2	63,9	5,8	-1,8	7,1	-2,1	-2,6	59,3	15,8
22	1422	-2,6	22,7	25,1	37,8	8,2	4,4	3,5	-2,6	-5,1	34,3	28,5
23	1011	-2,8	15,0	19,8	53,0	6,6	2,4	3,5	-2,8	-3,7	49,2	18,3
24	1134	-3,3	24,5	14,1	44,8	7,3	0,1	11,1	-3,3	-4,2	38,9	25,6
25	521	-3,7	14,2	27,9	35,6	15,5	3,4	6,4	-3,7	-5,3	31,1	18,6
26	841	-3,7	13,8	30,1	26,0	21,2	7,5	6,3	-3,7	-7,9	20,5	22,8
27	1136	-4,1	37,3	14,8	39,7	3,3	0,7	5,4	-4,1	-0,9	34,6	37,0
28	1064	-4,9	27,5	13,8	39,9	6,9	1,9	7,7	-4,9	-1,3	33,2	29,5
29	1512	-5,3	20,6	12,1	48,2	13,9	0,1	9,8	-5,3	-4,4	41,4	22,0
30	1012	-5,6	28,7	12,3	44,0	7,0	-0,8	10,0	-5,6	-2,6	36,6	29,2

Tab. 6.8 Reihung der ZU-/ABNAHMEN des prozentuellen Stimmenanteiles von Wulz ggü. der GRW 2009 (GRÜ)

Reihung	Wahlsprengel	ZU-/ABNAHMEN	Stimmenanteile bei der GRW 2009 in %					Veränderung der Stimmenanteile BMW 2009 gegenüber der GRW 2009 in %-Punkten				
			SPÖ	ÖVP	BZÖ	GRÜNE	Mathiaschitz/SPÖ	Scheucher/ÖVP	Scheider/BZÖ	Wulz/GRÜNE	Petschnig/FPO	Wiedebauer/EW'09
Kliff.		- 5,3	23,5	18,5	38,5	11,7	0,5	3,6	2,2	-5,3	39,4	25,4
ZUNAHMEN												
1	531	+2,9	50,0	10,5	28,9	-	-18,6	15,2	5,3	2,9	29,0	34,5
2	1062	+0,5	25,8	15,1	45,3	3,6	-5,1	7,9	-1,6	0,5	43,3	22,5
3	1131	+0,1	22,6	12,8	52,6	4,7	-3,1	3,7	1,8	0,1	51,8	19,6
ABNAHMEN												
1	811	-12,6	24,5	14,7	29,4	21,5	8,4	3,6	2,2	-12,6	29,2	34,9
2	1323	-12,5	18,4	19,2	34,1	21,7	5,6	2,8	2,5	-12,5	37,1	26,3
3	1224	-12,3	22,5	20,8	24,5	23,5	9,2	2,9	3,2	-12,3	25,8	32,0
4	824	-12,1	19,8	23,7	33,2	18,5	3,5	5,5	5,2	-12,1	35,8	23,8
5	625	-12,1	20,7	16,3	38,3	19,8	4,9	-0,8	5,1	-12,1	44,8	27,5
6	813	-11,6	17,0	25,1	29,2	20,8	3,8	4,5	4,4	-11,6	32,9	22,7
7	1321	-10,4	23,7	17,1	31,7	22,1	1,5	3,3	4,5	-10,4	36,6	27,2
8	843	-10,1	19,6	23,1	27,8	21,0	5,8	4,0	2,0	-10,1	29,1	25,0
9	1021	-10,0	28,4	19,5	34,5	13,6	-0,3	4,9	3,0	-10,0	36,7	30,7
10	933	-9,8	22,5	21,4	29,1	17,4	3,1	6,9	0,2	-9,8	28,3	27,8
11	1251	-9,7	16,2	30,5	27,8	17,8	4,2	0,4	7,7	-9,7	33,6	21,1
12	711	-9,4	23,9	19,7	28,2	23,9	6,2	0,4	3,1	-9,4	30,2	31,9
13	1233	-9,3	23,8	17,2	29,0	22,2	4,1	2,5	3,2	-9,3	30,4	30,0
14	831	-9,2	22,6	17,5	29,5	17,8	2,9	4,6	1,6	-9,2	28,0	29,0
15	1315	-9,0	23,5	16,5	38,0	12,9	0,9	5,7	4,3	-9,0	40,8	26,3
16	932	-8,9	32,1	18,5	30,1	10,9	1,2	2,8	7,5	-8,9	34,7	34,7
17	1223	-8,7	24,0	22,4	22,6	23,8	2,2	0,0	4,4	-8,7	26,4	28,7
18	211	-8,5	15,8	27,8	29,7	19,2	6,7	-3,1	4,2	-8,5	33,9	23,6
19	513	-8,2	18,6	25,0	33,1	15,7	6,3	-0,7	-1,3	-8,2	32,9	27,1
20	111	-8,1	17,3	28,6	27,1	14,3	6,0	-0,7	7,8	-8,1	30,5	23,3
21	1210	-8,0	20,8	17,9	41,6	13,2	1,3	3,0	2,8	-8,0	44,4	23,8
22	841	-7,9	13,8	30,1	26,0	21,2	7,5	6,3	-3,7	-7,9	20,5	22,8
23	1261	-7,8	25,8	21,6	26,5	15,8	4,4	3,4	2,0	-7,8	25,7	31,6
24	411	-7,8	14,2	30,0	33,5	16,9	2,4	-0,6	7,0	-7,8	38,6	18,3
25	1234	-7,8	19,2	16,6	39,4	16,0	4,0	5,0	1,4	-7,8	40,2	23,9
26	825	-7,8	23,3	19,7	34,9	15,8	0,8	5,8	2,5	-7,8	36,6	23,8
27	941	-7,6	22,2	24,2	29,6	15,2	3,1	2,0	2,4	-7,6	30,3	27,6
28	814	-7,6	11,5	28,4	33,9	14,2	6,5	1,9	4,9	-7,6	38,0	18,1
29	926	-7,6	23,8	17,0	37,0	12,4	5,5	2,4	-0,5	-7,6	36,2	30,9
30	1067	-7,5	28,7	8,0	44,0	11,9	0,3	3,9	5,1	-7,5	48,1	29,3
31	1252	-7,4	19,2	17,0	37,5	17,0	1,6	0,4	5,7	-7,4	43,9	20,9

Tab. 6.8 Fortsetzung

Reihung	Wahlspren- gel	ZU-/AB- NAHMEN	Stimmenanteile bei der GRW 2009 in %				Veränderung der Stimmenanteile BMW 2009 gegenüber der GRW 2009 in %-Punkten					
			SPÖ	ÖVP	BZÖ	GRÜNE	Mathia- schitz/ SPÖ	Scheucher/ ÖVP	Scheider/ BZÖ	Wulz/ GRÜNE	Petsch- nig/ FPÖ	Wieden- bauer/ EW'09
Kliff.		- 5,3	23,5	18,5	38,5	11,7	0,5	3,6	2,2	-5,3	39,4	25,4
32	822	- 7,4	21,6	22,7	34,1	15,9	0,8	-0,7	7,2	-7,4	40,2	24,0
33	1235	- 7,3	21,6	18,8	32,1	20,8	1,7	1,2	5,8	-7,3	36,9	24,0
34	931	- 7,3	24,6	13,6	36,1	12,0	-1,0	3,7	3,1	-7,3	37,1	28,5
35	842	- 7,3	15,8	24,8	26,8	23,8	6,8	4,7	-1,5	-7,3	23,8	23,0
36	1211	- 7,3	27,1	15,4	36,9	14,5	1,7	4,9	-1,3	-7,3	36,0	30,4
37	821	- 7,3	22,5	18,7	26,3	23,7	7,1	2,1	-0,7	-7,3	24,3	31,7
38	812	- 7,1	22,5	17,1	36,0	13,2	8,2	0,7	1,5	-7,1	34,5	31,2
39	936	- 7,1	27,7	10,5	35,3	12,3	0,2	4,2	2,8	-7,1	37,3	30,3
40	1215	- 6,8	23,4	23,9	27,7	13,0	3,7	2,6	3,4	-6,8	29,6	26,7
41	1222	- 6,8	21,7	21,7	29,7	20,0	1,4	2,0	5,2	-6,8	33,3	24,8
42	1212	- 6,6	18,9	18,9	39,1	11,7	1,5	4,2	3,0	-6,6	38,9	22,5
43	1322	- 6,6	27,1	19,7	31,7	12,9	0,2	2,9	4,9	-6,6	35,3	28,4
44	1331	- 6,5	26,6	13,7	36,5	14,4	-	5,3	2,3	-6,5	27,8	27,8
45	1241	- 6,4	22,7	19,3	36,7	14,0	-0,4	6,1	2,3	-6,4	37,9	22,7
46	1262	- 6,3	20,4	25,3	27,4	15,1	2,8	5,6	-1,4	-6,3	23,5	26,3
47	1141	- 6,3	36,5	21,1	26,9	10,2	-1,0	2,7	4,3	-6,3	29,8	22,0
48	311	- 6,3	15,9	19,9	42,6	13,7	4,2	0,2	2,4	-6,3	46,6	22,0
49	1219	- 6,2	24,2	15,4	42,1	10,7	-5,2	5,2	7,9	-6,2	49,8	20,0
50	1254	- 6,1	18,0	30,5	27,9	14,6	4,8	3,2	1,1	-6,1	26,8	23,3
51	1232	- 6,1	15,4	13,4	55,8	12,3	-0,4	5,8	2,0	-6,1	57,2	15,7
52	1243	- 6,1	23,4	11,9	49,6	9,4	-0,3	2,8	4,6	-6,1	52,4	15,7
53	621	- 5,9	19,4	28,5	36,1	12,5	1,7	-5,1	9,1	-5,9	44,6	23,4
54	1218	- 5,9	20,5	22,8	32,2	16,4	2,3	2,4	3,2	-5,9	35,4	23,2
55	611	- 5,9	21,6	22,0	33,2	9,9	0,4	2,7	1,8	-5,9	36,1	25,3
56	623	- 5,8	22,3	16,3	44,6	12,7	-2,3	5,0	4,2	-5,8	48,2	19,5
57	1213	- 5,7	21,7	15,0	44,0	12,6	-0,4	4,6	3,8	-5,7	45,8	21,7
58	1325	- 5,6	29,8	17,2	33,7	13,7	-0,8	4,8	3,4	-5,6	35,3	29,4
59	1314	- 5,6	28,4	15,8	35,5	13,5	-0,3	3,9	3,3	-5,6	37,7	28,9
60	521	- 5,3	14,2	27,9	35,6	15,5	3,4	6,4	-3,7	-5,3	31,1	18,6
61	1312	- 5,3	20,7	25,2	37,0	10,3	3,7	2,5	1,0	-5,3	34,9	25,6
62	1061	- 5,3	22,5	15,7	43,8	10,2	-1,7	3,5	5,4	-5,3	46,5	22,3
63	1421	- 5,2	22,2	25,0	38,4	9,5	3,2	-0,4	4,0	-5,2	40,7	25,8
64	1253	- 5,1	22,2	19,1	34,0	14,1	-0,9	2,7	4,1	-5,1	36,7	24,1
65	1122	- 5,1	30,9	17,9	35,1	10,5	-2,0	5,9	2,1	-5,1	35,4	30,0
66	923	- 5,1	19,2	21,8	38,1	12,4	2,4	1,5	4,0	-5,1	40,7	22,6
67	1324	- 5,1	34,3	12,5	35,6	11,2	-4,7	6,1	1,4	-5,1	37,3	33,1
68	1422	- 5,1	22,7	25,1	37,8	8,2	4,4	3,5	-2,6	-5,1	34,3	28,5

Tab. 6.8 Fortsetzung

Reihung	Wahlspren- gel	ZU-/AB- NAHMEN	Stimmenanteile bei der GRW 2009 in %				Veränderung der Stimmenanteile BMW 2009 gegenüber der GRW 2009 in %-Punkten					
			SPÖ	ÖVP	BZÖ	GRÜNE	Mathia- schütz/ SPÖ	Scheucher/ ÖVP	Scheider/ BZÖ	Wulz/ GRÜNE	Petsch- nig/ FPÖ	Wieden- bauer/ EW'09
Kliff.		- 5,3	23,5	18,5	38,5	11,7	0,5	3,6	2,2	-5,3	39,4	25,4
69	1411	- 5,0	29,2	20,1	31,2	10,7	-1,6	4,6	3,3	-5,0	32,9	29,1
70	1132	- 5,0	25,7	18,1	38,8	10,1	-1,7	2,9	5,8	-5,0	42,5	24,1
71	1231	- 4,9	28,3	17,7	36,0	10,7	-2,1	7,6	0,7	-4,9	34,4	28,0
72	1022	- 4,9	26,5	15,7	38,4	12,1	-1,5	5,2	1,9	-4,9	39,1	27,8
73	1217	- 4,8	29,2	13,1	38,8	12,3	-2,4	3,2	2,9	-4,8	42,0	27,9
74	512	- 4,7	19,3	16,0	41,6	12,6	-1,0	9,0	-1,2	-4,7	40,4	17,9
75	924	- 4,7	29,5	18,3	34,0	8,2	-1,2	3,2	3,0	-4,7	35,0	32,2
76	613	- 4,6	19,5	19,1	44,3	8,8	0,1	0,1	4,9	-4,6	48,4	20,2
77	943	- 4,6	19,7	20,7	41,4	9,0	0,9	7,0	-1,6	-4,6	36,4	22,6
78	1032	- 4,5	25,8	18,8	37,6	11,5	-0,6	6,7	-2,0	-4,5	35,2	26,4
79	714	- 4,5	26,5	13,7	47,9	7,7	0,1	4,1	2,1	-4,5	50,0	26,5
80	716	- 4,5	24,1	24,5	32,3	10,5	0,3	1,3	4,6	-4,5	35,5	25,4
81	832	- 4,5	22,8	19,5	39,8	11,6	-1,2	3,1	2,5	-4,5	41,1	23,8
82	1512	- 4,4	20,6	12,1	48,2	13,9	0,1	9,8	-5,3	-4,4	41,4	22,0
83	717	- 4,4	27,8	15,6	40,1	9,3	-0,6	4,9	1,9	-4,4	40,8	27,4
84	1216	- 4,3	26,2	18,6	35,0	12,5	-3,1	6,9	2,7	-4,3	35,4	25,2
85	1424	- 4,2	30,1	16,9	36,2	8,3	3,1	3,1	-0,6	-4,2	34,4	34,1
86	1134	- 4,2	24,5	14,1	44,8	7,3	0,1	11,1	-3,3	-4,2	38,9	25,6
87	1431	- 4,2	26,2	26,0	34,3	6,7	0,4	1,3	1,5	-4,2	36,7	27,4
88	942	- 4,1	22,1	21,4	39,7	10,4	0,5	-0,1	1,1	-4,1	25,4	25,4
89	624	- 4,0	30,7	12,8	41,3	7,3	2,3	3,2	1,6	-4,0	42,0	34,0
90	934	- 4,0	25,3	12,5	43,1	9,4	-4,6	5,8	1,3	-4,0	44,1	23,1
91	622	- 4,0	29,9	12,1	39,6	9,4	0,2	2,5	5,3	-4,0	42,8	30,9
92	1313	- 3,9	20,7	12,9	49,4	8,6	-1,6	0,6	5,8	-3,9	54,3	21,1
93	712	- 3,8	27,1	13,5	44,1	7,4	-3,8	4,3	2,5	-3,8	45,8	26,2
94	1423	- 3,8	23,3	25,6	38,4	6,3	0,7	0,2	0,6	-3,8	39,7	26,6
95	514	- 3,7	25,2	18,8	36,5	12,4	-1,7	5,8	0,3	-3,7	34,7	25,3
96	713	- 3,7	24,2	15,8	44,9	7,5	-1,7	7,3	0,7	-3,7	44,1	22,5
97	1024	- 3,7	27,3	16,8	41,1	7,4	-3,5	4,6	2,7	-3,7	42,8	25,4
98	1051	- 3,7	23,3	16,7	44,5	7,5	3,2	3,8	-2,1	-3,7	41,9	28,4
99	1011	- 3,7	15,0	19,8	53,0	6,6	2,4	3,5	-2,8	-3,7	49,2	18,3
100	922	- 3,6	25,8	15,9	40,6	11,0	-1,3	6,5	0,3	-3,6	38,4	25,5
101	833	- 3,6	19,6	23,0	39,2	12,9	-0,5	4,5	-0,0	-3,6	37,3	20,6
102	1135	- 3,6	24,4	18,5	42,3	7,7	1,0	2,3	1,5	-3,6	43,8	26,0
103	1311	- 3,6	27,9	16,6	40,9	8,3	-3,3	4,9	3,9	-3,6	43,1	26,3
104	1111	- 3,6	32,0	18,0	34,8	7,2	-3,4	7,8	-1,7	-3,6	31,5	31,5
105	1029	- 3,5	26,4	17,5	40,8	7,7	-0,1	4,4	0,4	-3,5	40,0	27,0

Tab. 6.8 Schluss

Reihung	Wahlspren- gel	ZU-/AB- NAHMEN		Stimmenanteile bei der GRW 2009 in %					Veränderung der Stimmenanteile BMW 2009 gegenüber der GRW 2009 in %-Punkten				
		Wuiz/ GRÜNE in %-Pkt.	- 5,3	SPÖ	ÖVP	BZÖ	GRÜNE	Mathia- schitz/ SPÖ	Scheucher/ ÖVP	Scheider/ BZÖ	Wuiz/ GRÜNE	Petsch- nig/ FPÖ	Wieden- bauer/ EW'09
Kliff.		- 5,3	23,5	18,5	38,5	11,7	0,5	3,6	2,2	-5,3	39,4	25,4	
106	1137	-3,5	19,0	12,3	50,0	10,7	3,0	3,0	0,2	-3,5	48,2	24,5	
107	1028	-3,4	27,4	12,0	45,0	6,8	-4,0	4,5	3,0	-3,4	45,4	26,6	
108	911	-3,3	14,1	28,6	36,0	11,4	0,1	2,9	2,3	-3,3	35,3	15,6	
109	511	-3,3	23,8	18,7	38,5	9,9	-1,1	6,0	-0,0	-3,3	37,4	23,0	
110	1214	-3,3	20,7	17,8	45,3	8,9	-1,9	5,4	2,2	-3,3	46,6	18,1	
111	1242	-3,3	25,2	9,2	45,0	8,8	-2,2	4,4	5,7	-3,3	47,7	23,9	
112	1065	-3,2	23,9	15,3	51,3	5,3	-3,8	6,8	0,5	-3,2	51,3	20,8	
113	1112	-3,2	24,9	17,4	39,6	9,6	-2,8	6,0	1,0	-3,2	38,5	23,2	
114	823	-3,1	29,8	24,6	31,9	5,2	0,5	1,0	1,6	-3,1	33,5	31,9	
115	1023	-3,0	28,3	17,7	42,8	5,7	-0,2	3,5	-1,5	-3,0	40,6	31,6	
116	1511	-3,0	24,0	24,0	37,4	6,3	-0,0	4,4	-0,7	-3,0	35,0	26,0	
117	1063	-2,9	26,2	10,3	50,5	5,5	-5,1	6,2	2,4	-2,9	50,7	23,4	
118	1012	-2,6	28,7	12,3	44,0	7,0	-0,8	10,0	-5,6	-2,6	36,6	29,2	
119	1025	-2,6	16,4	9,2	63,9	5,8	-1,8	7,1	-2,1	-2,6	59,3	15,8	
120	1244	-2,5	22,1	12,9	52,0	6,3	-2,4	4,2	0,6	-2,5	51,5	21,3	
121	1026	-2,4	25,5	12,7	48,9	5,7	-2,6	4,5	2,3	-2,4	50,0	23,5	
122	1142	-2,3	32,9	14,9	41,4	5,4	-5,2	7,1	0,7	-2,3	41,0	29,0	
123	612	-2,1	20,2	9,2	60,9	5,9	-3,2	6,0	1,4	-2,1	61,5	17,0	
124	1066	-1,9	30,3	21,4	39,3	4,0	-4,6	3,9	3,0	-1,9	40,8	28,4	
125	1513	-1,9	25,1	17,3	44,3	8,0	-1,4	2,7	0,0	-1,9	43,0	24,9	
126	921	-1,9	22,9	22,9	40,0	10,0	0,8	1,6	-	-1,9	39,3	25,2	
127	1031	-1,7	18,4	17,5	52,9	4,2	-1,4	4,2	0,3	-1,7	51,3	18,1	
128	1027	-1,6	26,9	11,9	47,4	6,1	-4,7	3,0	3,7	-1,6	50,2	24,4	
129	1121	-1,6	18,4	21,6	45,3	5,3	1,2	0,8	1,6	-1,6	44,5	21,2	
130	1133	-1,5	42,2	12,8	35,3	4,3	-5,9	7,8	0,5	-1,5	34,8	36,9	
131	1043	-1,4	32,3	10,3	43,6	5,1	-6,0	5,9	4,3	-1,4	43,8	28,1	
132	925	-1,3	19,9	20,2	42,8	9,2	-0,8	4,7	0,4	-1,3	39,8	19,7	
133	1064	-1,3	27,5	13,8	39,9	6,9	1,9	7,7	-4,9	-1,3	33,2	29,5	
134	1221	-1,3	11,9	7,9	65,1	6,8	-1,8	8,1	-0,4	-1,3	61,1	9,0	
135	935	-1,2	27,3	12,1	43,0	6,5	-5,8	6,1	-1,8	-1,2	40,8	25,5	
136	715	-1,1	15,7	13,4	60,5	4,7	-4,6	1,2	2,7	-1,1	61,4	14,6	
137	1042	-1,1	15,7	8,5	66,5	2,1	-1,5	1,7	3,0	-1,1	66,7	15,2	
138	1136	-0,9	37,3	14,8	39,7	3,3	-0,7	5,4	-4,1	-0,9	34,6	37,0	
139	1041	-0,8	19,5	5,1	66,3	2,3	4,7	6,8	1,1	-0,8	66,4	15,6	
140	1044	-0,7	12,5	11,4	64,4	3,1	-1,3	5,8	-0,5	-0,7	62,1	11,7	
141	1412	-0,7	30,4	21,1	36,4	4,3	-0,9	0,9	2,4	-0,7	37,8	29,2	