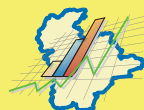




GEMEINDERATS- und BÜRGERMEISTERWAHL

am 1. März 2015

- Wahlanalyse**
- Wahlberechtigte**
- Wahlergebnisse seit 1945**
- Ergebnisse der Gemeinderatswahl 2015**
- Vergleich Gemeinderatswahl 2015 - GRW 2009**
Reihungen der Zu- bzw. Abnahmen
- Vorzugsstimmenermittlung**
- Ergebnisse der Bürgermeisterwahl 2015**
- Vergleich Bürgermeisterwahl 2015 - BGM-Wahl 2009**
und Bürgermeisterwahl 2015 - GRW 2015
Reihungen der Zu- bzw. Abnahmen



Medieninhaber (Herausgeber): Magistrat der Landeshauptstadt Klagenfurt am Wörthersee,
Bevölkerungswesen - *Statistik*
9010 Klagenfurt am Wörthersee, Kumpfgasse 20
Tel. 0463/537 - 4620
FAX: 0463/537 - 6296
E-Mail: statistik@klagenfurt.at

Redaktion: Dr. Gabriele Stoiser, Dietmar Konic, Michaela Jernej

Datenbasis: Eigene statistische Erhebungen
Magistratsdirektion, Stabsstelle Informationstechnologie

2. März 2015

INHALTSVERZEICHNIS

DIE GEMEINDERATS- UND BÜRGERMEISTERWAHL 2015 IN KLAGENFURT -Wahlanalyse I - IX

1. WAHLBERECHTIGTE

Tab. 1.1	Wahllokale und Wahlberechtigte in Klagenfurt sowie die Veränderung der Wahlberechtigten gegenüber der Gemeinderatswahl 2009	2 - 4
Tab. 1.2	Wahlsprengelteilungen seit der Gemeinderatswahl 2009	5
Tab. 1.3	Wahlsprengelzusammenlegungen seit der Gemeinderatswahl 2009	5
Tab. 1.4	Wahlberechtigte bei der Gemeinderatswahl 2015 nach Alter und Geschlecht	6
Grafik 1.1	Wahlberechtigte nach dem Alter	7
Tab. 1.5	Wahlberechtigte bei der GRW 2015 nach Wahlsprengeln und Altersgruppen	8 - 10
Grafik 1.2	Verteilung der Wahlberechtigten nach Altersgruppen und Geschlecht	11
Grafik 1.3	Wahlberechtigte nach Altersgruppen und Geschlecht	11
Tab. 1.6	Wahlberechtigte Unionsbürger nach Nationen (ohne Österreich)	12

2. WAHLERGEBNISSE

Tab. 2.1	Wahlergebnisse in Klagenfurt seit 1945 (Europawahlen, Nationalratswahlen)	14
Tab. 2.2	Wahlergebnisse in Klagenfurt seit 1945 (Landtagswahlen)	15
Tab. 2.3	Wahlergebnisse in Klagenfurt seit 1945 (Gemeinderatswahlen)	16
Grafik 2.1	Wahlbeteiligung in Klagenfurt seit 1945	17
Tab. 2.4	Ergebnis der Gemeinderatswahl 2015 nach Wahlsprengeln	18 - 27
Tab. 2.5	Ergebnis der Gemeinderatswahl 2015 im Vergleich mit der Gemeinderatswahl 2009 nach Wahlsprengeln	28 - 42
Tab. 2.6	Ergebnis der Gemeinderatswahl 2015 im Vergleich mit der Landtagswahl 2013 nach Wahlsprengeln	43 - 58

3. GEMEINDERATSWAHL 2015 Reihungen der Zu- und Abnahmen Vergleich GRW 2015 - GR W 2009

Tab. 3.1	Reihung der ZU-/ABNAHMEN der prozentuellen Parteistimmenanteile der FPÖ ggü. der GRW 2009 (BZÖ) nach Wahlsprengeln	60 - 63
Tab. 3.2	Reihung der ZU-/ABNAHMEN der prozentuellen Parteistimmenanteile der SPÖ ggü. der GRW 2009 nach Wahlsprengeln	64 - 67
Tab. 3.3	Reihung der ZU-/ABNAHMEN der prozent. Parteistimmenanteile der ÖVP ggü. der GRW 2009 nach Wahlsprengeln	68 - 71

Tab. 3.4	Reihung der ZU-/ABNAHMEN der prozent. Parteistimmenanteile der GRÜNEN ggü. der GRW 2009 nach Wahlsprengeln	72 - 75
----------	--	---------

Tab. 3.5	Reihung der ZU-/ABNAHMEN der Wahlbeteiligung gegenüber der GRW 2009 nach Wahlsprengeln	76 - 79
----------	--	---------

4. VORZUGSSTIMMENERMITTLUNG

Tab. 4.1	Vorzugsstimmenermittlung	82 - 85
----------	--------------------------------	---------

5. BÜRGERMEISTERWAHL - ERGEBNISSE

Tab. 5.1	Ergebnisse der Bürgermeisterwahlen	88
Grafik 5.1	Bürgermeisterwahl 2015 und 2009	88
Tab. 5.2	Ergebnis der Bürgermeisterwahl 2015 nach Wahlsprengeln	89 - 98
Tab. 5.3	Ergebnis der Bürgermeisterwahl 2015 im Vergleich mit der Bürgermeisterwahl 2009 nach Wahlsprengeln	99 - 113
Tab. 5.4	Ergebnis der BMW 2015 im Vergleich mit der GRW 2015 nach Wahlsprengeln	114 - 129

6. BÜRGERMEISTERWAHL 2015 Reihungen der Zu- und Abnahmen Vergleich BMW 2015 - BMW 2009 Vergleich BMW 2015 - GRW 2015

Tab. 6.1	Reihung der ZU-/ABNAHMEN des prozentuellen Stimmenanteiles von Scheider ggü. der BMW 2009 (Scheider/BZÖ)	132 - 135
Tab. 6.2	Reihung der ZU-/ABNAHMEN des prozentuellen Stimmenanteiles von Mathiaschitz-Tschabuschnig ggü. der BMW 2009 (Mathiaschitz)	136 - 139
Tab. 6.3	Reihung der ZU-/ABNAHMEN des prozentuellen Stimmenanteiles von Umlauf ggü. der BMW 2009 (Scheucher)	140 - 143
Tab. 6.4	Reihung der ZU-/ABNAHMEN des prozentuellen Stimmenanteiles von Frey ggü. der BMW 2009 (Wulz)	144 - 147
Tab. 6.5	Reihung der ZU-/ABNAHMEN des prozentuellen Stimmenanteiles von Scheider ggü. der GRW 2015 (FPÖ)	148 - 151
Tab. 6.6	Reihung der ZU-/ABNAHMEN des prozentuellen Stimmenanteiles von Mathiaschitz-Tschabuschnig ggü. der GRW 2015 (SPÖ)	152 - 155
Tab. 6.7	Reihung der ZU-/ABNAHMEN des prozentuellen Stimmenanteiles von Umlauf ggü. der GRW 2015 (ÖVP)	156 - 159
Tab. 6.8	Reihung der ZU-/ABNAHMEN des prozentuellen Stimmenanteiles von Frey ggü. der GRW 2015 (GRÜ)	160 - 163

KARTENVERZEICHNIS

Mehrheiten und Typisierung

- Karte 1 Absolute und relative Mehrheiten nach Wahlsprengeln bei der GRW 2015
- Karte 2 Absolute und relative Mehrheiten nach Wahlsprengeln bei der GRW 2009
- Karte 3 Absolute und relative Mehrheiten nach Wahlsprengeln bei der GRW 2003
- Karte 4 Typisierung der Wahlsprengel nach dem Ergebnis der GRW 2015
- Karte 5 Typisierung der Wahlsprengel nach dem Ergebnis der GRW 2009
- Karte 6 Typisierung der Wahlsprengel nach dem Ergebnis der GRW 2003

GRW 2015

- Karte 7 Wahlbeteiligung
- Karte 8 Parteistimmenanteile der FPÖ
- Karte 9 Parteistimmenanteile der SPÖ
- Karte 10 Parteistimmenanteile des ÖVP
- Karte 11 Parteistimmenanteile der GRÜNEN
- Karte 12 Veränderung der Wahlbeteiligung in %-Punkten ggü. der GRW 2009
- Karte 13 Veränderung der %-Parteistimmenanteile der FPÖ ggü. der GRW 2009 (BZÖ)
- Karte 14 Veränderung der %-Parteistimmenanteile der SPÖ ggü. der GRW 2009
- Karte 15 Veränderung der %-Parteistimmenanteile der ÖVP ggü. der GRW 2009
- Karte 16 Veränderung der %-Parteistimmenanteile der GRÜNEN ggü. der GRW 2009
- Karte 17 Vergleich der %-Parteistimmenanteile der FPÖ ggü. der LTW 2013 (FPK)

- Karte 18 Vergleich der %-Parteistimmenanteile der SPÖ ggü. der LTW 2013
- Karte 19 Vergleich der %-Parteistimmenanteile des ÖVP ggü. der LTW 2013
- Karte 20 Vergleich der %-Parteistimmenanteile der GRÜNEN ggü. der LTW 2013

BMW 2015

- Karte 21 Absolute und relative Mehrheiten nach Wahlsprengeln bei der BMW 2015
- Karte 22 %-Stimmenanteile von SCHEIDER
- Karte 23 %-Stimmenanteile von MATHIASCHITZ-TSCHABUSCHNIG
- Karte 24 %-Stimmenanteile von UMLAUFT
- Karte 25 %-Stimmenanteile von FREY
- Karte 26 Veränderung der %-Stimmenanteile von SCHEIDER ggü. der BMW 2009 (Scheider/BZÖ)
- Karte 27 Veränderung der %-Stimmenanteile von MATHIASCHITZ-TSCHABUSCHNIG ggü. der BMW 2009 (Mathiaschitz)
- Karte 28 Veränderung der %-Stimmenanteile von UMLAUFT ggü. der BMW 2009 (Scheucher)
- Karte 29 Veränderung der %-Stimmenanteile von FREY ggü. der BMW 2009 (Wulz)
- Karte 30 Veränderung der %-Stimmenanteile von SCHEIDER ggü. der FPÖ bei der GRW 2015
- Karte 31 Veränderung der %-Stimmenanteile von MATHIASCHITZ-TSCHABUSCHNIG ggü. der SPÖ bei der GRW 2015
- Karte 32 Veränderung der %-Stimmenanteile von UMLAUFT ggü. des ÖVP bei der GRW 2015
- Karte 33 Veränderung der %-Stimmenanteile von FREY ggü. den GRÜNEN bei der GRW 2015

GEMEINDERATS- UND BÜRGERMEISTERWAHL 2015

Wahlberechtigte

Am 1. März waren 79.318 Einwohner Klagenfurts bzw. 80,9% der Wohnbevölkerung wahlberechtigt. Gegenüber der Gemeinderatswahl 2009 hat sich die Zahl der Wahlberechtigten um 4.490 bzw. 6,0% erhöht.

Alle Österreicher und nichtösterreichischen Unionsbürger, die mit dem Tag der Wahl das 16. Lebensjahr vollendet haben und ihren Hauptwohnsitz am Stichtag (27.12.2014) in Klagenfurt hatten, waren wahlberechtigt. Die Zahl der wahlberechtigten Unionsbürger hat sich gegenüber der letzten Gemeinderats- und Bürgermeisterwahl mehr als verdoppelt, von 2.662 auf 6.020. Die größte Gruppe stellen nach wie vor die Deutschen mit 28,2% (1.698) dar, gefolgt von den Kroaten mit 21,9% (1.319) und den Slowenen mit 13,9% (834).

Die Frauen stellten mit 54,2% (42.979) die Mehrheit der Wählerschaft. Fast jeder dritte Wahlberechtigte (29,5% bzw. 23.391) war älter als 60 Jahre, wobei mit dem Alter das zahlenmäßige Übergewicht der Frauen gegenüber den Männern stark zunimmt. So waren sechs von zehn Wahlberechtigten über 60 (59,1%) weiblich. Der Anteil der Wahlberechtigten 16- bzw. 17-Jährigen betrug jeweils 1,1% (847 bzw. 857), ein Fünftel (20,1%) war unter 30.

GEMEINDERATS- und BÜRGERMEISTER - WAHL AM 1. MÄRZ¹⁾

Die Wahl der Gemeindevertretung und des Bürgermeisters erfolgt auf Grund der Gemeinderats- und Bürgermeisterwahlordnung (LGBl Nr. 32/2002, zuletzt geändert durch LGBl Nr. – 85/2013).

Ausgestellte Wahlkarten, fliegende Kommissionen

In Klagenfurt wurden für 2.228 Personen (2,8% aller Wahlberechtigten) Wahlkarten ausgegeben und damit die Möglichkeit zur Briefwahl, die nun bereits zum zweiten Mal bei Gemeinde- und Bürgermeisterwahlen ein-

geräumt wurde, sehr gut angenommen, auch wenn um ein Viertel (-25,4%) weniger Wahlkarten als 2009 (2.985) ausgestellt wurden. Außerdem beantragten 107 Wahlberechtigte die Ausübung ihres Wahlrechtes vor einer fliegenden Kommission. 2009 waren es 206.

Insgesamt wurden 943 Wahlkarten persönlich beantragt, 160 schriftlich und 35 per Fax. Die Möglichkeit des Online-Antrags wurde am häufigsten in Anspruch genommen, insgesamt 963 Mal. Zusätzlich wurden noch 127 Anträge per E-Mail gestellt.

Wahlbeteiligung

In Klagenfurt gaben bei der Gemeinderatswahl 45.311 Wahlberechtigte ihre Stimme ab, das entspricht einer Wahlbeteiligung von 57,1%, die damit so niedrig wie noch nie war und um 14,6%-Punkte unter der Wahlbeteiligung der Gemeinderatswahl 2009 (71,7%; 2003: 62,6%; 1997: 69,9%; 1991: 82,9%) lag. Vier von zehn Wahlberechtigten (42,9%) entschlossen sich demnach, nicht von ihrem Wahlrecht Gebrauch zu machen (GRW 2009: 28,3%), obwohl - wie schon 2009 - eine Stimmabgabe durch Briefwahl und den Vorwahltag (20.2.2015) möglich war.

Gültige und ungültige Stimmen

Von den 45.311 abgegebenen Stimmen für die Gemeinderatswahl waren 43.193 bzw. 95,3% gültig. Der Anteil der ungültigen Stimmen lag damit bei 4,7% (2.118) und damit um einiges höher als im Jahr 2009 (2,4% bzw. 1.275).

Bei der Bürgermeisterwahl wählten noch mehr ungültig: 2.845 (6,3%) gegenüber 42.465 (93,7%) gültigen Stimmen (2009: 4,1% bzw. 2.199).

Wahlergebnis Gemeinderatswahl

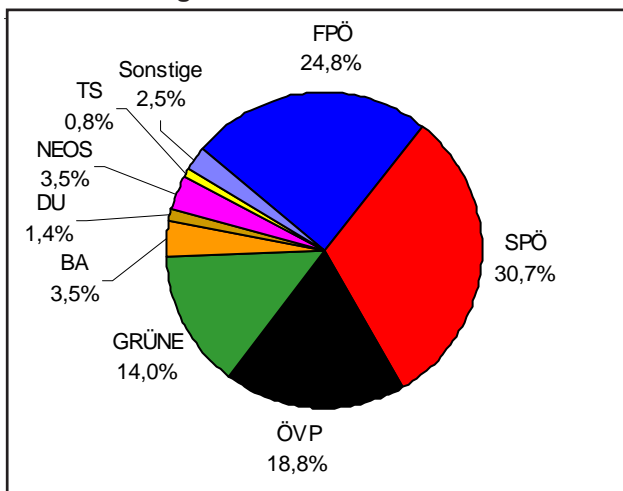
Dreizehn Parteien stellten sich am 1. März der Wahl. Neben den sechs Parlamentsparteien SPÖ, ÖVP, FPÖ,

¹⁾ Der Sprengel 5310 wurde im Sprengel 5140 ausgezählt.

GRÜNE, Team Stronach und NEOS waren dies Team Kärnten, BA (Bürger-Allianz Liste Albert Gunzer), DU (Die Unabhängigen - Haslitzer - Zwanziger), LMW (Liste Mayerhofer Wilhemine), DB (Die Brut), DMÖ (Das Moderne Österreich) und LINX (Parteilose und KPÖ).

Die Stimmenverteilung brachte folgendes Ergebnis:

Grafik I.1 Ergebnisse der GRW 2015



Im zukünftigen Klagenfurter Gemeinderat werden das die SPÖ mit 15 (+4), die FPÖ mit 12 (-6), die ÖVP mit 9 (+0), die GRÜNEN mit 7 (+2) Mandaten, die BA und die NEOS jeweils mit 1 Mandat vertreten sein.

Im Stadtsenat, der nunmehr nur aus 7 Mitgliedern statt 9 besteht, lautet die Verteilung: 3 SPÖ, 2 FPÖ, 1 ÖVP und 1 GRÜNE (Tab. I.2 und Tab I.3).

Vergleicht man das Wahlverhalten der Briefwähler bzw. derjenigen, die am Vorwahltag zur Wahl gegangen sind, mit dem Ergebnis am Wahlsonntag, so zeigen sich teils deutliche Unterschiede (Tab. I.1, Grafik I.2). Während die Anteile für die SPÖ innerhalb einer Intervallbreite von 2,9%-Punkten liegen, sieht man bei der ÖVP, dass diese anteilmäßig deutlich mehr Stimmen durch die Briefwahl (+6,6%-Punkte) bzw. am Vorwahltag (+1,5%-Punkte) erhalten hat, ebenso die GRÜNEN mit +3,7%- bzw. 1,4%-Punkten. FPÖ-Wähler haben hingegen die Möglichkeiten der Briefwahl bzw. des Vorwahltes weniger in Anspruch genommen. Die Differenz gegenüber dem eigentlichen Wahltag liegt bei -6,8%- bzw. -2,3%-Punkten.

Beim folgenden Vergleich auf Sprengelzebene ist zu berücksichtigen, dass keine Zuordnung der Briefwähler bzw. derjenigen, die am Vorwahltag ihre Stimme abgegeben haben, zu ihren Wohnsprengeln möglich war und daher die dargestellte unterschiedliche Inanspruchnahme der verschiedenen Varianten der Stimmabgabe durch die Partesymphathisanten Einfluss auf die Sprengelergebnisse haben kann.

FPÖ¹⁾

Die FPÖ musste die stärksten Verluste hinnehmen und rutschte hinter die SPÖ an zweite Stelle. Ihr Stimmenanteil fiel um 13,6%-Punkte auf 24,8% (10.732), sie ver-

Tab. I.1 Ergebnisse der GRW 2015 differenziert nach Briefwahl und Vorwahltag

Von den abgegebenen Stimmen entfielen auf	GRW 2015		GRW ohne Briefwahl und Vorwahltag		Briefwahl		Vorwahltag	
	absolut	in %	absolut	in %	absolut	in %	absolut	in %
FPÖ	10.732	24,8	9.846	25,3	368	18,5	518	22,9
SPÖ	13.244	30,7	11.948	30,7	576	29,0	720	31,9
ÖVP	8.111	18,8	7.166	18,4	496	25,0	449	19,9
GRÜNE	6.068	14,0	5.377	13,8	347	17,5	344	15,2
BA	1.499	3,5	1.382	3,5	54	2,7	63	2,8
DU	597	1,4	555	1,4	13	0,7	29	1,3
NEOS	1.516	3,5	1.372	3,5	74	3,7	70	3,1
TS	331	0,8	302	0,8	11	0,6	18	0,8
Sonstige	1.095	2,5	1.000	2,6	47	2,4	48	2,1
Insgesamt	43.193	100,0	38.948	100,0	1.986	100,0	2.259	100,0

¹⁾ Die FPÖ wird im Folgenden mit dem BZÖ bei der GRW'09 bzw. der FPK bei der LTW'13 verglichen.

Tab. I.2 Mandatsverteilung im Klagenfurter Gemeinderat und Stadtsenat seit 1946

Jahr	Gemeinderat											Stadtsenat					
	Gesamtzahl der Mitglieder	davon entfielen auf die										Gesamtzahl der Mitglieder	davon entfielen auf die				
		SPÖ	ÖVP	FPÖ	BZÖ	KPÖ	VGÖ	GRÜNE	BA	NEOS	EW'09		SPÖ	ÖVP	FPÖ	BZÖ	GRÜNE
1946 ¹⁾	24	14	8	x	x	2	x	x	x	x	x	7	5	2	x	x	x
1948	36	21	12	x	x	3	x	x	x	x	x	7	5	2	x	x	x
1949	36	16	11	8	x	1	x	x	x	x	x	7	4	2	1	x	x
1953	36	18	10	7	x	1	x	x	x	x	x	7	4	2	1	x	x
1957	36	17	13	5	x	1	x	x	x	x	x	7	4	3	-	x	x
1962	36	17	13	5	x	1	x	x	x	x	x	7	4	3	-	x	x
1967	36	20	12	4	x	-	x	x	x	x	x	7	4	2	1	x	x
1973	45	20	16	8	x	1	x	x	x	x	x	9	4	3	2	x	x
1979	45	21	21	3	x	-	x	x	x	x	x	9	4	5 ²⁾	-	x	x
1985	45	18	22	4	x	-	1	-	x	x	x	9	4	4	1	x	-
1991	45	19	14	10	x	-	2	-	x	x	x	9	4	3	2	x	-
1997	45	14	14	14	x	-	2	1	x	x	x	9	3	3	3	x	-
2003	45	17	15	9	x	-	x	4	x	x	x	9	3	3	2	x	1
2009	45	11	9	1	18	-	x	5	x	x	1	9	2	2	-	4	1
2015	45	15	9	12	x	x	x	7	1	1	x	7	3	1	2	x	1

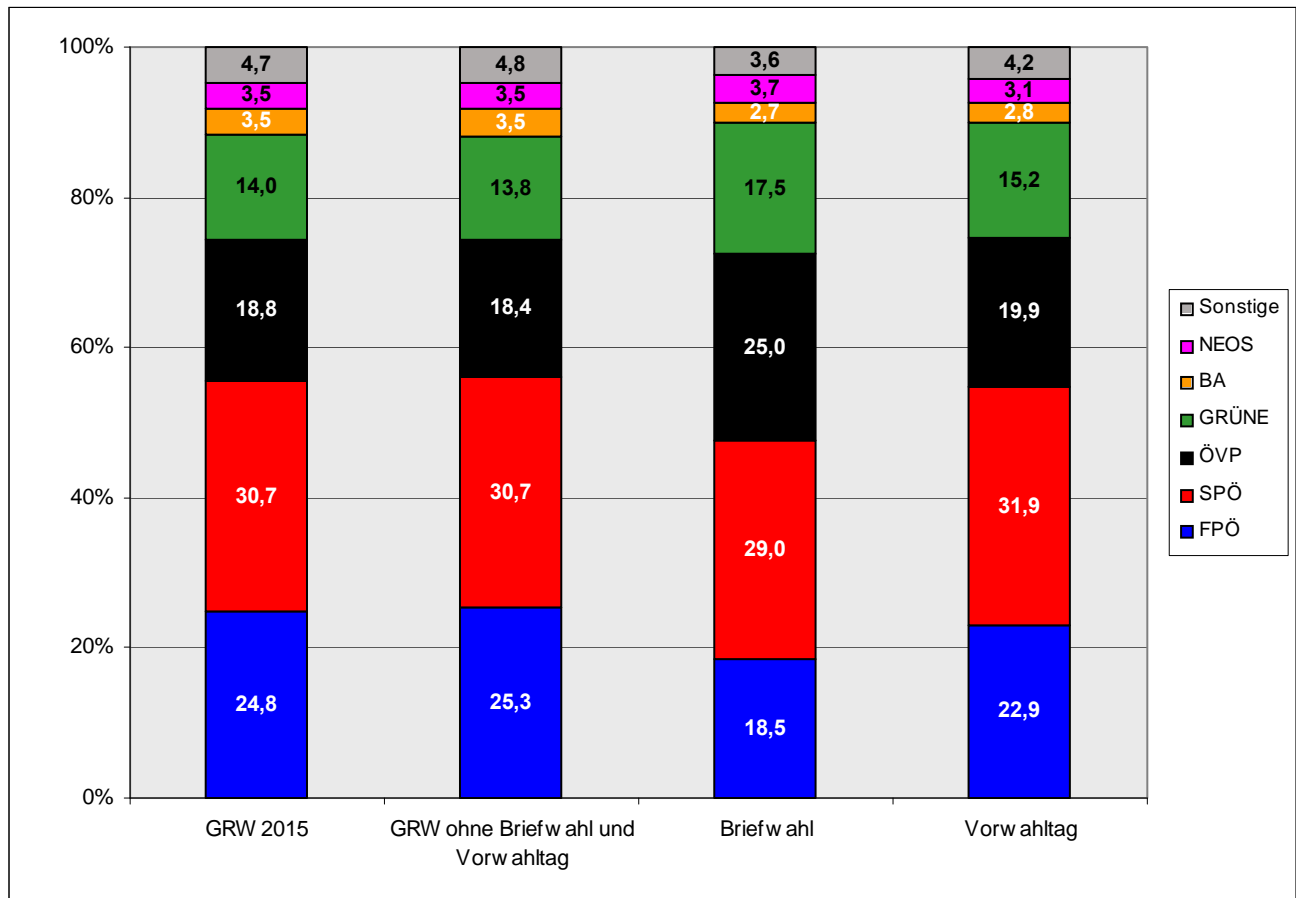
¹⁾ Auf Grund des Ergebnisses der Nationalratswahl 1945

²⁾ 1 Stadtsenatsmitglied an die FPÖ abgetreten

Tab. I.3 GRW 2015 – Ermittlung der Mandate

Teilungsfaktor	FPÖ		SPÖ		ÖVP		GRÜNE	
	Erzielte Stimmen Teilzahl	Ordnungsziffer	Erzielte Stimmen Teilzahl	Ordnungsziffer	Erzielte Stimmen Teilzahl	Ordnungsziffer	Erzielte Stimmen Teilzahl	Ordnungsziffer
1	10.732	2	13.244	1	8.111	3	6.068	5
2	5.366	6	6.622	4	4.055 1/2	8	3.034	11
3	3.577 1/3	9	4.414 2/3	7	2.703 2/3	12	2.022 2/3	18
4	2.683	13	3.311	10	2.027 3/4	17	1.517	24
5	2.146 2/5	16	2.648 4/5	14	1.622 1/5	22	1.213 3/5	31
6	1.788 2/3	20	2.207 1/3	15	1.351 5/6	28	1.011 1/3	39
7	1.533 1/7	23	1.892	19	1.158 5/7	34	866 6/7	45
8	1.341 1/2	29	1.655 1/2	21	1.013 7/8	38	758 1/2	
9	1.192 4/9	33	1.471 5/9	27	901 2/9	42		
10	1.073 1/5	36	1.324 2/5	30	811 1/10			
11	975 7/11	40	1.204	32				
12	894 1/3	43	1.103 2/3	35				
13	825 7/13		1.018 10/13	37				
14			946	41				
15			882 14/15	44				
16			827 3/4					
	Team Kärnten		BA		DU		NEOS	
1	120	-	1.499	26	597	-	1.516	25
2	60		749 1/2		298 1/2		758	
	TS		LMW		DB		DMÖ	
1	331	-	170	-	113	-	239	-
2	165 1/2		85		56 1/2		119 1/2	
	LINX							
1	453	-						
2	165 1/2							

Grafik I.2 Ergebnisse der GRW 2015 differenziert nach Briefwahl und Vorwahntag



lor damit 9.419 Wähler. 6 Mandate wanderten damit zu anderen Parteien. Die FPÖ hält nun bei 12 Mandaten und 2 Stadträten.

Die FPÖ musste in allen Sprengeln Einbußen hinnehmen. Im Sprengel 15130, der einzige mit einer relativen Mehrheit für die Bürger-Allianz, lag der Verlust sogar bei 28,7%-Punkten, im Sprengel 10200 bei 25,6%-Punkten. In 10 Sprengeln verlor die FPÖ zwischen 20%- und 25%-Punkten, in 100 zwischen 10%- und 20%-Punkten und in 27 im einstimmigen Bereich.

In insgesamt 28 Sprengeln wurde die FPÖ stimmenstärkste Partei, in drei weiteren lag sie gemeinsam mit einer anderen Partei an der Spitze. In 71 Sprengeln lag sie am zweiten, in 19 am dritten und in 25 am vierten Platz. In 4 Sprengeln erhielt die FPÖ sogar die absolute Mehrheit. Am besten schnitt sie in den Sprengeln 10410 und 12210 ab, wo 59,3% bzw. 57,3% der FPÖ das Vertrauen schenken. In zwei Sprengeln (8420 und

14110) lag ihr Ergebnis nur im einstimmigen Bereich (Minimum: 8,8%).

Die FPÖ konnte ihre 2009 erzielte absolute Mehrheit in vier Sprengeln halten und in weiteren 9 zumindest als relative Mehrheit sichern. Allerdings verlor sie zwei ehemals absolut dominierte Sprengel an die SPÖ (10200 und 11310), die nun dort die relative Mehrheit hält. In weiteren 83 Sprengeln verlor die FPÖ die relative Mehrheit an die SPÖ, in 13 an die ÖVP und in 3 an die Grünen.

Im Vergleich zur LTW'13 konnte die Klagenfurter FPÖ in allen Sprengeln besser abschneiden, wobei die höchste positive Differenz im Sprengel 10410 mit 32,3%-Punkten zu verzeichnen war. Fast gleich war das Ergebnis im 14110, wo nur ein geringfügiges Plus von 0,6%-Punkten erzielt wurde. Insgesamt lag das Klagenfurter Ergebnis um 13,4%-Punkte über dem Landesergebnis.

Tab. I.4 Veränderung der Mehrheitsverhältnisse von der GRW '09 auf GRW '15

Mehrheiten			Gemeinderatswahl 2009							
			Absolute Mehrheit			Relative Mehrheit			um- kämpft	
			BZÖ	SPÖ	ÖVP	BZÖ	SPÖ	ÖVP		
Gemeinderatswahl 2015	Absolute Mehrheit	FPÖ	4	-	-	-	-	-	-	
		SPÖ	-	-	-	-	-	-	-	
		ÖVP	-	-	-	-	-	-	-	
		GRÜNE	-	-	-	-	-	-	-	
	Relative Mehrheit	FPÖ	9	-	-	13	-	-	-	
		SPÖ	2	-	-	83	4	1	-	
		ÖVP	-	-	-	13	-	4	-	
		GRÜNE	-	-	-	3	-	-	-	
	umkämpft			1	-	-	2	-	-	-

SPÖ

Die SPÖ war die Wahlgewinnerin. Sie erhielt 30,7% der Stimmen und wurde damit stimmenstärkste Partei. Die SPÖ hat damit gegenüber der Gemeinderatswahl '09 ein Plus von 7,1%-Punkten erreicht und ihre Mandatszahl um 4 erhöht. Der SPÖ stehen fortan 15 Mandate und 3 Stadtensenatssitze (+1) zu.

Die SPÖ konnte in fast allen Sprengeln Gewinne verzeichnen. Die größte Zunahme gab es im Sprengel 11210 (+18,1%-Punkte), die höchste Abnahme im Sprengel 1110 mit 5,7%-Punkten. In 31 Sprengeln lag die Steigerung im zweistelligen Bereich. Ein Minus gab es in insgesamt 7 Sprengeln.

Während bei der Gemeinderatswahl '09 die SPÖ in nur 5 Sprengeln stimmenstärkste Partei werden konnte, setzte sie sich bei dieser Wahl in 97 Sprengeln, davon in 4 ex aequo mit einer zweiten Partei - an die Spitze. In 36 war sie an zweiter, in 10 an dritter und in 3 an vierter Stelle.

In 85 Sprengeln wechselte die relative Mehrheit von der FPÖ zur SPÖ, in 2 Sprengeln sogar die absolute Mehrheit (10200 und 11310). In einem Sprengel wanderte die relative Mehrheit von der ÖVP zur SPÖ (Tab. I.4, I.5).

Am besten schnitt sie im Wahlsprengel 10670 ab, wo 45,3% der Stimmen für die SPÖ abgegeben wurden. In 93 Sprengeln erhielt die SPÖ die relative Mehrheit. Das

Tab. I.5 Veränderung der Wahlsprengeltypen¹⁾ von der GRW '09 auf GRW '15

Sprengel- typisierung			Gemeinderatswahl 2009							
			Hochburg			Sichere Mehrheit			um- kämpft	
			BZÖ	SPÖ	ÖVP	BZÖ	SPÖ	ÖVP		
Gemeinderatswahl 2015	Hochburg	FPÖ	6	-	-	-	-	-	-	
		SPÖ	1	-	-	4	-	-	8	
		ÖVP	-	-	-	1	-	-	3	
		GRÜNE	-	-	-	-	-	-	-	
	sichere Mehrheit	FPÖ	3	-	-	-	-	-	-	
		SPÖ	13	-	-	14	1	-	7	
		ÖVP	-	-	-	-	-	-	3	
		GRÜNE	-	-	-	-	-	-	-	
	umkämpft			31	-	-	29	-	-	15

¹⁾ Hochburg: Vorsprung über 15%-Punkte, Sichere Mehrheit: Vorsprung zwischen 7,5%- und 15%-Punkte, umkämpft: wechselnder Vorsprung

schlechteste Ergebnis erzielte die SPÖ im Sprengel 1110, in dem nur etwa jeder zehnte Wähler sich für sie entschied (11,6%).

Führt man einen Vergleich mit der LTW'13 durch, so zeigt sich, dass die SPÖ bei der GRW nur in 3 Sprengeln geringfügig besser abschnitt. Die Differenzen bewegen sich zwischen -19,4% (Sprengel 13140) und +1,4% (Sprengel 11210). Insgesamt liegt der Unterschied bei -10,2%-Punkten.

ÖVP

Die ÖVP konnte ihre Position als drittstärkste Partei im Gemeinderat und ihren Stimmenanteil halten. Sie erlangte 18,8% (8.111) der abgegebenen Stimmen, zwar um 1.601 Stimmen weniger, jedoch um 0,2%-Punkte mehr als 2009. Der ÖVP stehen fortan 9 Mandate (+0) und 1 Stadtsenatssitz zu.

Gewinne und Verluste hielten sich die Waage. Die stärksten Einbußen gab es im Sprengel 11410 (-9,3%-Punkte). Das größte Plus erlangte die ÖVP im Sprengel 8420 mit 15,9%-Punkten, insgesamt konnte sie in 3 Sprengeln im zweistelligen Bereich dazu gewinnen.

In 18 Sprengeln wurde die ÖVP stimmenstärkste Partei, in einem gemeinsam mit der SPÖ, in 25 Sprengeln nahm sie die zweite, in 72 die dritte, in 30 die vierte und in einem nur die fünfte Position (10410) ein. Die Stimmenanteile der ÖVP variierten zwischen 40,7% (8420) und 2,2% (10410). In 17 Sprengeln lag ihr Stimmenanteil im einstelligen Bereich.

In 13 Sprengeln gewann sie die relative Mehrheit von der FPÖ.

Die ÖVP lag bei der GRW in allen bis auf 7 Sprengeln besser als bei der LTW'13, im Sprengel 12540 sogar um 19,6%-Punkte. Im Vergleich am schlechtesten schloss sie im Sprengel 11330 mit -2,4%-Punkten ab. Das Ergebnis der ÖVP Klagenfurt lag um 7,0%-Punkte über dem Landesergebnis.

GRÜNE

Die GRÜNEN erhielten 14,0% (6.068) der abgegebenen Stimmen, was einem Plus von 2,4%-Punkten ent-

spricht. Sie haben damit 7 Gemeinderatsmandate (+2) und einen Sitz im Stadtsenat.

Anteilsgewinnen (bis zu 10,9%-Punkte) in 107 Sprengeln standen Abnahmen in 32 Sprengeln (bis zu -6,7%-Punkte) gegenüber. Im Sprengel 9330 entfiel mehr als ein Viertel der Stimmen (28,3%) auf die GRÜNEN. Das Anteilsminimum lag bei 3,4% (10410).

In drei Sprengeln mit vormals BZÖ Mehrheit konnten die Grünen die relative Mehrheit erlangen.

Die GRÜNEN Klagenfurt schnitten um 4,4%-Punkte schlechter ab als die GRÜNEN auf Landesebene. Nur in 16 Sprengeln schlossen sie geringfügig besser ab, wobei das maximale Plus bei 3,5%-Punkten (9330) lag. Die höchste negative Differenz gab es im 6210 (-14,0%-Punkte), in weiteren 5 Sprengeln war der Unterschied zweistellig.

Team Kärnten

Team Kärnten erreichte einen Stimmenanteil von 0,3% (120) und blieb damit deutlich unter der 1-Prozentmarke.

BA

Die BA konnte 3,5% (1.499) der Stimmen auf sich vereinigen und wurden damit sechststärkste Partei. Sie ist mit einem Mandat im Gemeinderat vertreten.

Den höchsten Stimmenanteil erhielt die BA mit 27,1% im Sprengel 15130, wo sie auch die relative Mehrheit erzielte. Auch im 15120 kam sie über zehn Prozent (12,9%). In einem Sprengel wurde sie drittstärkste und in 5 Sprengeln viertstärkste Partei.

DU

Die Unabhängigen erlangten 597 Stimmen (1,4%), zu wenig für ein Gemeinderatsmandat.

Am besten schnitt sie im Sprengel 10110 mit 4,8% ab, in 7 Sprengeln erhielt sie jedoch nicht eine Stimme.

NEOS

Die NEOS erlangten 1.516 Stimmen (3,5%) und werden damit im nächsten Gemeinderat mit einem Mandat vertreten sein.

Am besten schnitten die NEOS im Sprengel 3110 mit 9,5% ab. In einem Sprengel konnten sie keinen Wähler zur Stimmabgabe für ihre Partei bewegen.

Team Klagenfurt - Stronach

Team Klagenfurt erhielt 331 Stimmen und damit einen Anteil von 0,8%.

Die Brut

Die Brut wählten 113 Personen, somit entfielen auf sie 0,3% der abgegebenen gültigen Stimmen.

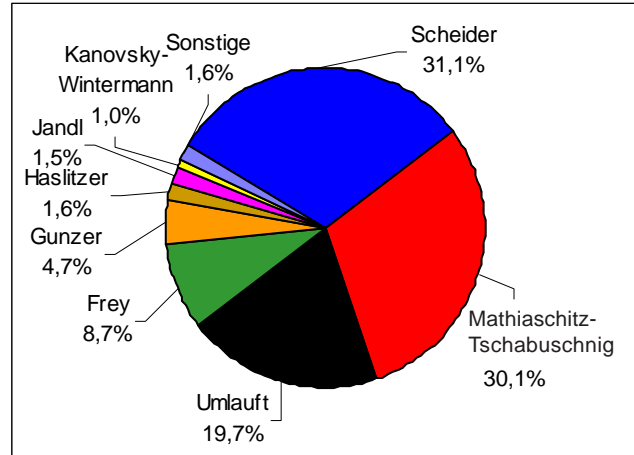
Das Moderne Österreich

Das DMÖ wurde von 239 Personen gewählt, das entspricht einem Anteil von 0,6%.

LINX

LINX kam auf 453 Stimmen und damit auf einen Anteil von 1,1%, im 6210 sogar auf 4,2%.

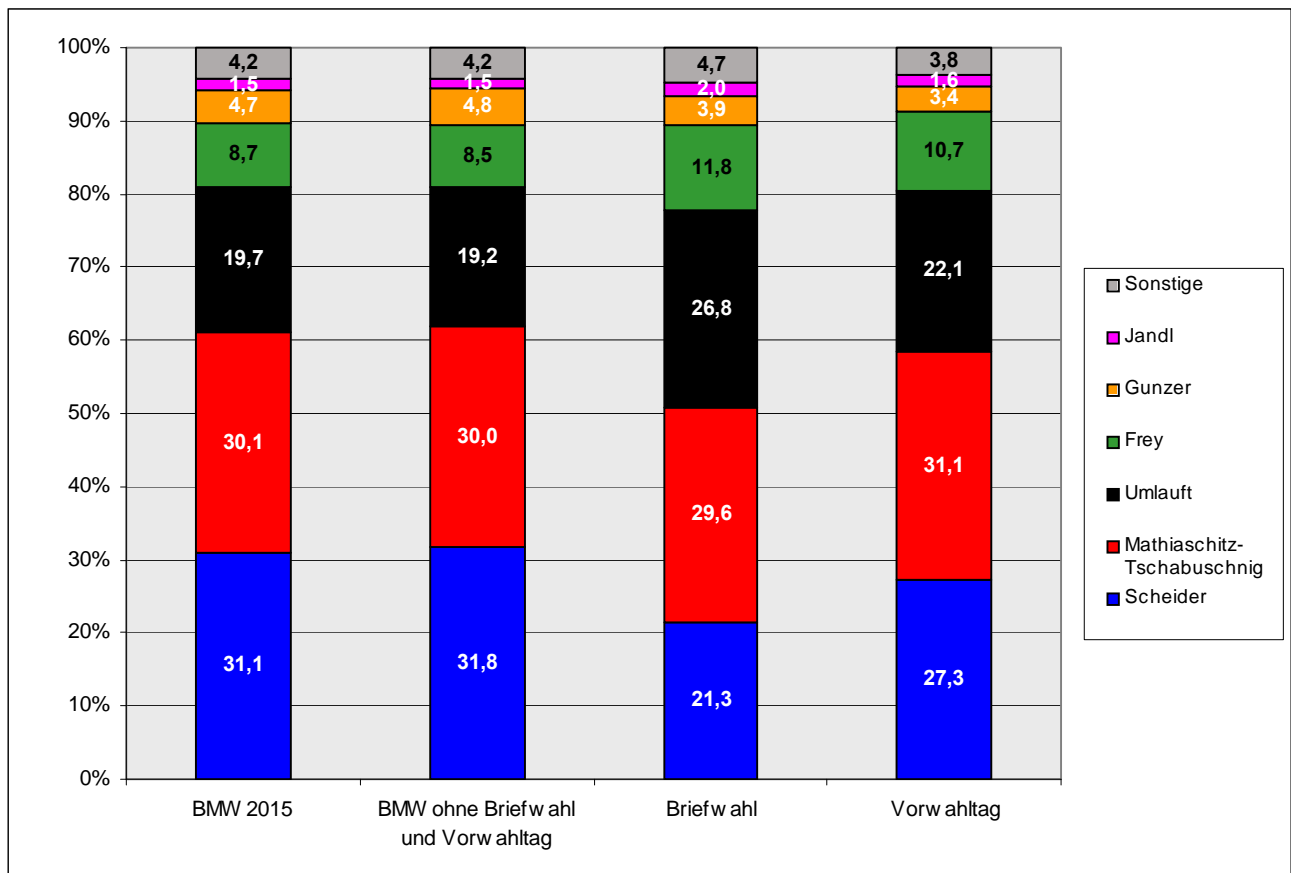
Grafik I.3 Ergebnisse der BMW '15



Wahlergebnis Bürgermeisterwahl

Zum fünften Mal wurde der Bürgermeister von Klagenfurt direkt gewählt. Elf Kandidaten traten zur Wahl an: Christian Scheider (FPÖ), Dr. Maria-Luise Mathiaschitz-Tschabuschnig (SPÖ), Mag. Otto Umlauf (ÖVP), Günther Frey (GRÜNE), Albert Gunzer (BA), Wilhelm

Grafik I.4 Ergebnisse der BGM-Wahl 2015 differenziert nach Briefwahl und Vorwahltag



Tab. I.6 Ergebnisse der BGM-Wahl 2015 differenziert nach Briefwahl und Vorwahltag

Von den abgegebenen Stimmen entfielen auf	BMW 2015		BMW ohne Briefwahl und Vorwahltag		Briefwahl		Vorwahltag	
	absolut	in %	absolut	in %	absolut	in %	absolut	in %
Scheider	13.197	31,1	12.178	31,8	413	21,3	606	27,3
Mathiaschitz-Tschabuschnig	12.772	30,1	11.510	30,0	573	29,6	689	31,1
Umlauf	8.369	19,7	7.361	19,2	519	26,8	489	22,1
Frey	3.707	8,7	3.241	8,5	228	11,8	238	10,7
Gunzer	1.991	4,7	1.841	4,8	75	3,9	75	3,4
Haslitzer	680	1,6	607	1,6	41	2,1	32	1,4
Jandl	638	1,5	564	1,5	38	2,0	36	1,6
Kanovsky-Wintermann	416	1,0	382	1,0	13	0,7	21	0,9
Sonstige	695	1,6	626	1,6	38	2,0	31	1,4
Insgesamt	42.465	100,0	38.310	100,0	1.938	100,0	2.217	100,0

Haslitzer (DU), Klaus-Jürgen Jandl (NEOS), Mag.Dr. Renate Kanovsky-Wintermann (TS), Martin Pöcher (DB), Dr. Ferdinand Stefitz (DMÖ) und Dipl.Ing. Tamas Criistina-Annamaria (LINX).

Mit 31,1% konnte Christian Scheider die meisten Stimmen auf sich vereinen, gefolgt von Dr. Maria-Luise Mathiaschitz-Tschabuschnig mit 30,1% und Mag. Otto Umlauf mit 19,7% (Grafik I.3). Auf Günther Frank Frey entfielen 8,7% und auf Albert Gunzer 4,7%. Wilhelm Haslitzer und Klaus-Jürgen Jandl erreichten einen Stimmenanteil von 1,6% bzw. 1,5%. Die übrigen Kandidaten schnitten folgendermaßen ab: Mag. Dr. Kanovsky-Wintermann 0,98%, Martin Pöcher 0,4%, Dr. Stefitz 0,5% und Dipl.Ing. Tamas 0,8%.

Da jedoch keiner der Kandidaten eine absolute Mehrheit von über 50% erhielt, wird der Bürgermeister am 15. März in einer Stichwahl zwischen Christian Scheider und Dr. Maria-Luise Mathiaschitz-Tschabuschnig ermittelt.

Auch bei der Bürgermeisterwahl zeigen sich Unterschiede im Wahlverhalten (Grafik I.4, Tab. I.6). Umlauf schnitt bei den Brief- und Vorwahltagwählern gegenüber dem Ergebnis am Wahlsonntag deutlich besser ab (+7,6%-

bzw. +2,8%-Punkte), ebenso wie Frey. Mathiaschitz-Tschabuschnig lag vor allem bei den Vorwahltagwählern (+1,0%-Punkte) besser. Scheider-Wähler haben hingegen die Möglichkeiten der Briefwahl bzw. des Vorwahltagwes weniger in Anspruch genommen. Die Differenz gegenüber dem Endergebnis liegt bei -10,5 bzw. -4,5%-Punkten.

Die Direktwahl erlaubte ein Stimmensplitting zwischen Bürgermeister auf der einen und den Parteien auf der anderen Seite. Von dieser Möglichkeit wurde vom Wähler starker Gebrauch gemacht. Bis auf Frey, Jandl und Mathiaschitz-Tschabuschnig lagen die Kandidaten, wenn auch manchmal nur marginal, besser als ihre Parteien¹⁾. Scheider erhielt um 6,2%-Punkte (+2.465), Umlauf um 0,9%-Punkte (+258), Gunzer um 1,2%-Punkte (+492) und Haslitzer um 0,2%-Punkte (+83) mehr Stimmen als die jeweilige Partei. Frey hingegen verlor Wähler an die anderen Parteien und schnitt um 5,3%-Punkte (-2.361) schlechter ab als die GRÜNEN. Auch Mathiaschitz-Tschabuschnig verlor einige SPÖ-Wähler, was ein Minus von 0,6%-Punkten (-472) gegenüber der Partei zeigt. Jandl erzielte ebenso um 878 bzw. 2,0% weniger als die NEOS.

¹⁾ Bei der Analyse werden die Kandidaten mit unter 1% Stimmenanteil nicht berücksichtigt.

Scheider erhielt in 6 Sprengeln eine absolute Mehrheit, in 62 eine relative. In 23 Wahlsprengeln lag er zwischen 40% und 50%. Den maximalen Stimmenanteil errang er im Sprengel 10410 mit 69,1%, den geringsten im Sprengel 8420 mit 11,2%. Für Mathiaschitz reichten die Stimmenanteile von 43,7% (9370) bis zu 14,1% (1110). Sie konnte in 57 Sprengeln die relative Mehrheit erzielen. Die Anteile für Umlauf lagen zwischen 47,2% (8420) und 1,1% (10410), wobei er in 17 eine relative Mehrheit erhielt. Frey schnitt am besten im Sprengel 1110 mit 20,5% ab, am schlechtesten im 10410 mit 1,5%. Die Stimmenanteile von Gunzer reichten von 37,7% im 15130, in dem er stimmenstärkster Kandidat war, bis 0,4% (5140). Haslitzer erzielte im 10110 mit 5,2% sein bestes Ergebnis, allerdings erhielt er in zehn Sprengeln keine einzige Stimme. Jandl kam im Sprengel 8140 mit 4,9% auf sein bestes Ergebnis, aber auch er konnte in insgesamt 13 Sprengeln keinen einzigen Wähler von sich überzeugen.

Scheider lag in allen Wahlsprengeln über dem Ergebnis der FPÖ (bis zu +13,8%-Punkte im Sprengel 11310), die geringste Differenz gab es mit 0,9%-Punkten im Sprengel 15130.

Mathiaschitz schnitt in 55 Sprengeln mit bis zu +11,9%-Punkten besser ab als die SPÖ, die Abnahmen gingen bis zu 7,9%-Punkten. Umlauf konnte das Ergebnis der ÖVP in 86 Sprengeln mit bis zu 8,6%-Punkten übertreffen, in 60 schloss er schlechter ab, wobei das Minus bis 8,5%-Punkte reichte. Frey lag in nahezu allen Sprengeln hinter dem Ergebnis seiner Partei. Die Differenz reichte von -15,1%-Punkten (9330) bis zu +0,2%-Punkten (12190).

Vergleicht man das Abschneiden der Kandidaten mit den Ergebnissen des 1. Wahlgangs der Bürgermeisterwahl 2009, so schnitt Scheider in fast allen Sprengeln schlechter ab. Sein Stimmenanteil lag diesmal um 9,6%-Punkte unter dem Ergebnis der Wahl'09. Waren es damals noch 20.928 Wähler, die ihm sein Vertrauen schenken, sank deren Zahl auf 13.197.

Mathiaschitz-Tschabuschnig konnte sowohl absolut als auch relativ dazu gewinnen. Sie lag um 6,1%-Punkte (+414) über dem 2009er Ergebnis, ebenso Frey (+446 Stimmen oder 2,4%-Punkte).

VORZUGSSTIMMEN (WAHLPUNKTE)


Wie schon bei den letzten beiden Gemeinderatswahlen bestand auch diesmal die Möglichkeit, bis zu drei Vorzugsstimmen für Kandidaten der gewählten Partei zu vergeben. Von den abgegebenen gültigen Stimmen waren 10.432 (24,2%) mit Vorzugsstimmen versehen (Tab. I.7). Insgesamt wurden 15.560 Wahlpunkte gezählt, es wurde also durchschnittlich mehr als ein Kandidat unterstützt. Damit lag die Anzahl der vergebenen Wahlpunkte um 11,0% höher als 2009 (14.017; 2003: 16.764; 1997: 18.458; 1991: 25.791).

Im Überblick die Kandidaten mit den meisten Vorzugsstimmen für die jeweilige Partei:

Partei	Kandidat	Wahlpunkte
FPÖ	Germ Wolfgang	1.180
	Scheider Christian	1.079
SPÖ	Dr. M. Mathiaschitz-Tschabuschnig	556
	Pfeiler Jürgen	438
ÖVP	Mag. Otto Umlauf	674
	Ing. Herbert Taschek	457
GRÜNE	Mag. Wulz Andrea	464
	Frey Günther Frank	260
BA	Gunzer Albert	164
DU	Haslitzer Wilhelm	63
NEOS	Jandl Klaus-Jürgen	116
TS	Mag.Dr. R. Kanovsky-Wintermann	38

Tab. I.7 Vorzugsstimmen nach Parteien

Partei	Wahlpunkte	Stimmzettel mit Vorzugsstimmen
FPÖ	3.911	2.759
SPÖ	4.446	2.941
ÖVP	3.802	2.446
GRÜNE	2.013	1.305
Team Kärnten	3	3
BA	453	332
DU	289	186
NEOS	279	196
TS	177	131
LMW	19	18
DB	29	18
DMÖ	61	49
LINX	78	48
Insgesamt	15.560	10.432



Gemeinderats- und Bürgermeister- wahl 2015

1.

Wahlberechtigte

Tab. 1.1 Wahllokale und Wahlberechtigte in Klagenfurt sowie die Veränderung der Wahlberechtigten gegenüber der Gemeinderatswahl 2009 ¹⁾

Wahlspren- gel	Objekt	Adresse	Wahlberechtigte			Veränderung 2015 ggü. 2009	
			insge- samt	davon		abs.	%
				m.	w.		
1110	Ursulinenschule	Ursulinengasse 5	326	223	103	+ 50	+ 18,1
2110	Hasnerschule	8.-Mai-Straße 44	550	271	279	+ 2	+ 0,4
3110	Hasnerschule	Lidmanskýgasse 55	602	327	275	+ 41	+ 7,3
4110	Benediktinerschule	Benediktinerplatz 1	572	293	279	+ 9	+ 1,6
5110	Fernheizkraftwerk Bürotrakt	Pischeldorfer Straße 29	752	325	427	+ 167	+ 28,5
5120	Fernheizkraftwerk Bürotrakt	Pischeldorfer Straße 29	421	190	231	+ 3	+ 0,7
5130	Kindergarten Feldkirchner Straße	Feldkirchner Straße 7	353	160	193	+ 43	+ 13,9
5140	Allround-Sportcafe	Magazingasse 14 (KAC-Tennishalle)	615	279	336	+ 99	+ 19,2
5210	Kindergarten Feldkirchner Straße	Feldkirchner Straße 7	657	267	390	+ 273	+ 71,1
5310	Haus der Geriatrie	Krassniggstraße 2	53	29	24	- 4	- 7,0
6110	Schlachthofrestauration	Schlachthofstraße 5	378	174	204	+ 17	+ 4,7
6120	Neue Mittelschule St. Peter	Ebentaler Straße 26	385	188	197	- 15	- 3,8
6130	Neue Mittelschule St. Peter	Ebentaler Straße 26	379	169	210	- 424	- 52,8
6131	Neue Mittelschule St. Peter	Ebentaler Straße 26	522	225	297	im Wahlspr. 6130 enthalten	
6210	HAK 1	Kumpfgasse 21 A	282	126	156	- 10	- 3,4
6220	HAK 1	Kumpfgasse 21 A	682	290	392	+ 39	+ 6,1
6230	HAK 1	Kumpfgasse 21 A	621	287	334	- 28	- 4,3
6240	HTL Lastenstraße	Jesserniggstraße 2	363	168	195	+ 10	+ 2,8
7110	Fachberufsschule Klagenfurt	Wulfengasse 24	346	175	171	+ 32	+ 10,2
7120	Fachberufsschule Klagenfurt	Wulfengasse 24	401	217	184	+ 11	+ 2,8
7130	Volksküche	Südbahngürtel 50	713	347	366	- 1	- 0,1
7150	Stadthallen Wirt	Messeplatz 2	700	315	385	+ 29	+ 4,3
7170	WIMO Fromillerstraße	Fromillerstraße 15	450	159	291	+ 17	+ 3,9
8120	BRG Lerchenfeldstraße	Lerchenfeldstraße 22	665	285	380	- 18	- 2,6
8130	BRG Lerchenfeldstraße	Lerchenfeldstraße 22	600	267	333	+ 26	+ 4,5
8140	BRG Lerchenfeldstraße	Lerchenfeldstraße 22	473	179	294	+ 139	+ 41,6
8210	Benediktinerschule	Benediktinerplatz 1	440	202	238	- 5	- 1,1
8220	Gemeindezentrum Festung	Strutzmannstraße 17	495	197	298	+ 36	+ 7,8
8230	Kinderhort Festung	Richard-Wagner-Straße 20	646	273	373	+ 10	+ 1,6
8240	Eurostüberl	Waidmannsdorfer Straße 4	448	192	256	+ 36	+ 8,7
8250	Amtsgebäude Bohrerhaus	Villacher Straße 31	550	237	313	- 23	- 4,0
8310	Gemeindezentrum Festung	Strutzmannstraße 17	530	251	279	- 2	- 0,4
8320	Telekom Service Center West	Maximilianstraße 36	532	242	290	-	-
8410	BRG Lerchenfeldstraße	Lerchenfeldstraße 22	402	186	216	+ 1	+ 0,2
8420	BRG Lerchenfeldstraße	Lerchenfeldstraße 22	413	177	236	- 21	- 4,8
8430	Ingeborg-Bachmann-Gymnasium	Ferd.-Jergitsch-Straße 21	448	199	249	-	-
9110	Volksschule St. Georgen a.S.	Sandhofweg 17	412	208	204	- 12	- 2,8
9220	Hauptschule Annabichl	Weichselhofstraße 6	623	282	341	- 24	- 3,7
9230	Hauptschule Annabichl	Weichselhofstraße 6	670	315	355	- 4	- 0,6
9240	Betriebskindergarten Klinikum	Feschnigstraße 14	677	281	396	- 16	- 2,3
9250	Kindergarten Annabichl	Ehrentaler Straße 24	413	192	221	- 21	- 4,8
9260	Kindergarten Annabichl	Ehrentaler Straße 24	661	307	354	+ 86	+ 15,0
9310	FF Kalvarienberg	Feldkirchner Straße 134	614	269	345	+ 72	+ 13,3
9320	Volksschule am Spitalberg	Akazienhofstraße 36	449	190	259	- 47	- 9,5
9330	Volksschule am Spitalberg	Akazienhofstraße 36	563	243	320	+ 6	+ 1,1
9340	Volksschule am Spitalberg	Akazienhofstraße 36	571	244	327	- 1	- 0,2
9350	Volksschule am Spitalberg	Akazienhofstraße 36	619	260	359	- 29	- 4,5
9360	Rotes Kreuz Bezirksst. Klgft.	Grete-Bittner-Straße 9	598	240	358	+ 38	+ 6,8
9370	FF Kalvarienberg	Feldkirchner Straße 134	490	199	291	- 8	- 1,6
9410	Gemeindezentrum Annabichl	St. Veiter Straße 195	730	331	399	- 9	- 1,2
9420	Offizierskasino Khevenhüllerk.	Mageregger Straße 200	643	335	308	+ 66	+ 11,4
9430	Gemeindezentrum Annabichl	St. Veiter Straße 195	585	285	300	- 32	- 5,2
10110	Firma Töffel	Pischeldorfer Straße 130	564	267	297	- 17	- 2,9
10120	Gasthaus Janschitz	Pischeldorfer Straße 237	478	231	247	- 2	- 0,4
10200	Firma Töffel	Pischeldorfer Straße 130	864	364	500	+ 282	+ 48,5
10210	Volksschule Welzenegg	Schachterlweg 47	567	266	301	- 12	- 2,1
10220	Volksschule Welzenegg	Schachterlweg 47	460	218	242	- 193	- 29,6

Tab. 1.1 Fortsetzung

Wahlspren- gel	Objekt	Adresse	Wahlberechtigte			Veränderung 2015 ggü. 2009	
			insge- samt	davon		abs.	%
				m.	w.		
10221	Volksschule Welzenegg	Schachterlweg 47	435	195	240	im Wahlspr. 10220 enthalten	
10230	Volksschule Welzenegg	Schachterlweg 47	427	212	215	- 29	- 6,4
10240	Volksschule Welzenegg	Schachterlweg 47	490	248	242	+ 5	+ 1,0
10250	Volksschule Welzenegg	Schachterlweg 47	677	308	369	+ 4	+ 0,6
10260	Kinderhort Welzenegg	Rilkestraße 1	477	207	270	- 229	- 32,4
10270	Progress-Zentrum	Dr.-Richard-Canaval-Gasse 110	507	214	293	- 242	- 32,3
10271	Progress-Zentrum	Dr.-Richard-Canaval-Gasse 110	496	220	276	im Wahlspr. 10270 enthalten	
10280	Kinderhort Welzenegg	Rilkestraße 1	546	233	313	- 55	- 9,2
10290	FF Haidach	Steingasse 148	794	350	444	+ 83	+ 11,7
10310	Gasthaus Reiterklause	Rosenegger Straße 56	450	172	278	- 414	- 47,9
10311	Gemeindezentrum Fischl	Fischlstraße 1	515	220	295	im Wahlspr. 10310 enthalten	
10320	Gasthaus Schrott	Flurgasse 8	671	346	325	+ 23	+ 3,5
10410	Kindergarten Fischl	Fischlstraße 32	601	301	300	- 36	- 5,7
10420	Kindergarten Fischl	Fischlstraße 32	401	185	216	- 44	- 9,9
10430	Gasthaus Ouschan	Ebentaler Straße 100	339	144	195	+ 10	+ 3,0
10440	Gemeindezentrum Fischl	Fischlstraße 1	456	213	243	- 33	- 6,7
10510	Neue Mittelschule St. Peter	Ebentaler Straße 26	578	278	300	+ 12	+ 2,1
10511	Neue Mittelschule St. Peter	Ebentaler Straße 26	471	223	248	im Wahlspr. 10510 enthalten	
10610	Firma Töffler	Pischeldorfer Straße 130	456	225	231	- 23	- 4,8
10620	Pfarrsaal St. Theresia	Auer-von-Welsbach-Straße 11	721	339	382	- 9	- 1,2
10630	Pfarrsaal St. Theresia	Auer-von-Welsbach-Straße 11	641	279	362	- 28	- 4,2
10650	Pfarrsaal St. Theresia	Auer-von-Welsbach-Straße 11	665	304	361	- 3	- 0,4
10660	Hauptschule Annabichl	Weichselhofstraße 6	321	156	165	- 6	- 1,8
10670	Kinderhort Welzenegg	Rilkestraße 1	714	314	400	- 25	- 3,4
11110	Gasthaus Schrott	Flurgasse 8	366	181	185	- 14	- 3,7
11120	Gasthaus Schrott	Flurgasse 8	633	318	315	- 5	- 0,8
11210	Hauptschule St. Ruprecht	Kneippgasse 30	633	317	316	+ 233	+ 58,3
11220	Gasthof Gönitzer	Ebentaler Straße 94	450	220	230	- 17	- 3,6
11310	Hauptschule St. Ruprecht	Kneippgasse 30	379	184	195	- 12	- 3,1
11320	Volksschule St. Ruprecht	Kneippgasse 32	346	164	182	- 31	- 8,2
11330	Kinderhort St. Ruprecht	Mössingerstraße 5	279	119	160	- 17	- 5,7
11340	HTL Mössingerstraße	Mössingerstraße 25	359	164	195	+ 10	+ 2,9
11350	Mutterberatung St. Ruprecht	Feldhofgasse 15	360	175	185	+ 44	+ 13,9
11360	Kinderhort St. Ruprecht	Mössingerstraße 5	322	156	166	- 4	- 1,2
11370	Volksschule St. Ruprecht	Kneippgasse 32	447	216	231	+ 46	+ 11,5
11410	Volksschule St. Ruprecht	Kneippgasse 32	487	216	271	- 27	- 5,3
11420	Hauptschule St. Ruprecht	Kneippgasse 30	549	255	294	- 29	- 5,0
12100	Pädag. Hochschule Kärnten	Hubertusstraße 1	516	233	283	-	-
12110	Telekom Service Center West	Maximilianstraße 36	611	275	336	+ 70	+ 12,9
12120	Pädag. Hochschule Kärnten	Eingang Waidmannsdorfer Str.	652	295	357	+ 47	+ 7,8
12130	Pädag. Hochschule Kärnten	Hubertusstraße 1	925	415	510	+ 137	+ 17,4
12140	Studentenheim Concordia	Hubertusstraße 5	458	213	245	- 42	- 8,4
12150	Hauptschule Waidmannsdorf	Obirstraße 6	728	358	370	- 22	- 2,9
12160	Pädag. Hochschule Kärnten	Eingang Waidmannsdorfer Str.	404	166	238	- 2	- 0,5
12170	Pädag. Hochschule Kärnten	Eingang Waidmannsdorfer Str.	633	281	352	+ 91	+ 16,8
12180	Pädag. Hochschule Kärnten	Eingang Waidmannsdorfer Str.	395	167	228	- 34	- 7,9
12190	Hauptschule Waidmannsdorf	Obirstraße 6	457	198	259	-	-
12210	Studentenheim Concordia	Hubertusstraße 5	497	222	275	- 7	- 1,4
12220	Alpen-Adria-Universität Klgt.	Universitätsstraße 65	705	310	395	+ 254	+ 56,3
12230	Alpen-Adria-Universität Klgt.	Universitätsstraße 65	811	344	467	+ 135	+ 20,0
12240	Alpen-Adria-Universität Klgt.	Universitätsstraße 65	854	368	486	+ 240	+ 39,1
12250	Alpen-Adria-Universität Klgt.	Universitätsstraße 65	697	305	392	+ 114	+ 19,6
12310	Dr.-Theodor-Körner-Schule	Schubertstraße 31	437	196	241	- 19	- 4,2
12320	Dr.-Theodor-Körner-Schule	Schubertstraße 31	556	275	281	- 3	- 0,5
12330	Gemeindezentrum Waidmannsdorf	Ginzkeygasse 2	491	213	278	- 382	- 43,8

Tab. 1.1 Schluss

Wahlspren- gel	Objekt	Adresse	Wahlberechtigte			Veränderung 2015 ggü. 2009	
			insge- samt	davon		abs.	%
				m.	w.		
12331	Gemeindezentrum Waidmannsdorf	Ginzkeygasse 2	433	212	221	im Wahlspr. 12330 enthalten	
12340	Sonderschule Waidmannsdorf	Schubertstraße 29	495	220	275	+ 25	+ 5,3
12350	Gemeindezentrum Waidmannsdorf	Ginzkeygasse 2	680	297	383	- 18	- 2,6
12420	Kindergarten Haus des Kindes	Johann-Strauß-Gasse 10	411	188	223	+ 3	+ 0,7
12430	Hauptschule Waidmannsdorf	Obirstraße 6	425	171	254	- 47	- 10,0
12440	Hauptschule Waidmannsdorf	Obirstraße 6	471	206	265	+ 18	+ 4,0
12510	Ingeborg-Bachmann-Gymnasium	Ferd.-Jergitsch-Straße 21	613	266	347	- 27	- 4,2
12520	Ingeborg-Bachmann-Gymnasium	Ferd.-Jergitsch-Straße 21	761	336	425	+ 173	+ 29,4
12530	Alpen-Adria-Universität Klgt.	Universitätsstraße 65	697	319	378	+ 22	+ 3,3
12540	Ingeborg-Bachmann-Gymnasium	Ferd.-Jergitsch-Straße 21	681	287	394	+ 51	+ 8,1
12610	Rotes Kreuz - Blutzentrale	Grete-Bittner-Straße 7	454	208	246	- 20	- 4,2
12620	BRG Lerchenfeldstraße	Lerchenfeldstraße 22	414	191	223	- 25	- 5,7
13110	Cafe Barfly, vorm. Hexnstubn	Keutschacher Straße 72	586	280	306	+ 113	+ 23,9
13120	Gasthof Stanerwirt	Steiner Weg 3	876	402	474	+ 207	+ 30,9
13130	Volksschule Viktring	Schulstraße 2	429	187	242	- 1	- 0,2
13140	Volksschule Viktring	Schulstraße 2	462	203	259	- 43	- 8,5
13150	Volksschule Viktring	Schulstraße 2	616	272	344	- 19	- 3,0
13160	Hauptschule Viktring	Abstimmungsstraße 31	713	301	412	+ 154	+ 27,5
13210	Hauptschule Viktring	Abstimmungsstraße 31	735	344	391	+ 104	+ 16,5
13220	Gemeindezentrum Viktring	Viktringer Platz 1	461	221	240	- 42	- 8,3
13230	Gasthaus Rösch	Wörthersee-Südufer-Straße 55	780	390	390	+ 21	+ 2,8
13240	Hauptschule Viktring	Abstimmungsstraße 31	590	270	320	+ 134	+ 29,4
13250	Gemeindezentrum Viktring	Viktringer Platz 1	486	218	268	+ 11	+ 2,3
13310	Volksschule Viktring	Schulstraße 2	560	282	278	+ 145	+ 34,9
14110	Gasthof Stossier	Emmersdorfer Straße 56	657	329	328	- 92	- 12,3
14111	Offizierskasino Khevenhüllerk.	Mageregger Straße 200	290	140	150	im Wahlspr. 14110 enthalten	
14120	Offizierskasino Khevenhüllerk.	Mageregger Straße 200	468	218	250	+ 82	+ 21,2
14210	Gasthof Wölfnitzerhof	Zentrumweg 6	436	220	216	+ 14	+ 3,3
14220	Volksschule Wölfnitz	Römerweg 36	628	318	310	+ 10	+ 1,6
14230	Volksschule Wölfnitz	Römerweg 36	623	306	317	- 6	- 1,0
14240	Gasthof Wölfnitzerhof	Zentrumweg 6	483	244	239	+ 6	+ 1,3
14310	HLA Pitzelstätten	Glantalstraße 59	690	342	348	+ 11	+ 1,6
15110	Veranstaltungszentr. Castellino	Schülerweg 90	682	343	339	-	-
15120	Veranstaltungszentr. Castellino	Schülerweg 90	702	330	372	- 4	- 0,6
15130	Veranstaltungszentr. Castellino	Schülerweg 90	521	248	273	- 16	- 3,0
20010	Sonstige Wahlberechtigte		7	7	-	+ 7	.
01-03 ²⁾	Besondere Wahlsprenkel, Klinikum, St. Veiter Straße 47	
04 ²⁾	Besond. Wahlsprenkel übr. Krankenanstalten und Flieg. Kommissionen	
05 ²⁾	Wahlkartensprenkel	Rathaus, Neuer Platz 1
07 ²⁾	Wahlkartensprenkel	Klinikum-Ärztelhaus, St. Veiter Str. 47
08 ²⁾	Besondere Wahlsprenkel	Altenheime, Flughafen
110 ²⁾	Je nach Bedarf "Fliegende Wahlkommission"	
120 ²⁾	Je nach Bedarf "Fliegende Wahlkommission"	
201-209	Vorwahltag	Rathaus, Neuer Platz 1
Wahlberechtigte insgesamt			79.318	36.339	42.979	+ 4.490	+ 6,0

1) Große prozentuelle Veränderungen sind teilweise bedingt durch Sprengelgrenzveränderungen bzw. Berichtigungen.

2) Nur mit Wahlkarten.

Tab. 1.2 Wahlsprengelteilungen seit der Gemeinderatswahl 2009

Neuer Wahlsprengel	Entstanden durch Teilung des Sprengels	Wahllokal
6131	6130	Neue Mittelschule St. Peter, Ebentaler Straße 26
10221	10220	Volksschule Welzenegg, Schachterlweg 47
10271	10270	Progress-Zentrum, Dr.-Richard-Canaval-Gasse 110
10311	10310	Gemeindezentrum Fischl, Fischlplatz 1
10511	10510	Neue Mittelschule St. Peter, Ebentaler Straße 26
12331	12330	Gemeindezentrum Waidmannsdorf, Ginzkeygasse 2
14111	14110	Offizierskasino Khevenhüllerkasernen, Mageregger Straße 200

Anmerkung: Sprengelgrenzverlegungen Sprengel 11210, 13110 und 13120

Tab. 1.3 Wahlsprengelzusammenlegungen seit der Gemeinderatswahl 2009


Neuer Wahlsprengel	Entstanden durch Zusammenlegung der Sprengel	Wahllokal
6230	6230 und 6250	HAK 1, Kumpfgasse 21A
7130	7130 und 7140	Volksküche, Südbahngürtel 50
7150	7150 und 7160	Stadthallen Wirt, Messeplatz 2
8120	8110 und 8120	BRG Lerchenfeldstraße, Lerchenfeldstraße 22
8230	8230 und 8330	Kinderhort Festung, Richard-Wagner-Straße 20
9220	9210 und 9220	Hauptschule Annabichl, Weichselhofstraße 6
10620	10620 und 10640	Pfarrsaal St. Theresia, Auer-von-Welsbach-Straße 11
12150	12150 und 12410	Hauptschule Waidmannsdorf, Obirstraße 6

Tab. 1.4 Wahlberechtigte bei der Gemeinderatswahl 2015 nach Alter und Geschlecht

Alter in Jahren	Wahlberechtigte			Alter in Jahren	Wahlberechtigte		
	m.	w.	zus.		m.	w.	zus.
16 ¹⁾	461	386	847	62	501	611	1.112
17	407	450	857	63	478	572	1.050
18	473	470	943	64	444	591	1.035
19	466	460	926	65	436	549	985
20	475	440	915	66	474	602	1.076
21	480	546	1.026	67	496	584	1.080
22	484	566	1.050	68	499	597	1.096
23	555	567	1.122	69	316	450	766
24	536	609	1.145	70	447	572	1.019
25	518	652	1.170	71	452	582	1.034
26	544	618	1.162	72	421	569	990
27	577	592	1.169	73	494	618	1.112
28	566	581	1.147	74	513	633	1.146
29	609	637	1.246	75	476	650	1.126
30	586	641	1.227	76	325	402	727
31	619	641	1.260	77	250	316	566
32	579	639	1.218	78	226	342	568
33	582	623	1.205	79	228	282	510
34	577	602	1.179	80	168	269	437
35	565	588	1.153	81	150	286	436
36	530	555	1.085	82	158	291	449
37	559	535	1.094	83	148	302	450
38	497	539	1.036	84	160	313	473
39	569	573	1.142	85	140	292	432
40	549	610	1.159	86	143	271	414
41	563	641	1.204	87	106	261	367
42	614	691	1.305	88	92	243	335
43	621	668	1.289	89	79	242	321
44	614	640	1.254	90	72	206	278
45	696	787	1.483	91	43	167	210
46	709	834	1.543	92	31	155	186
47	725	824	1.549	93	34	122	156
48	713	859	1.572	94	28	90	118
49	809	858	1.667	95	15	66	81
50	718	800	1.518	96	14	49	63
51	740	832	1.572	97	8	14	22
52	736	786	1.522	98	4	14	18
53	719	811	1.530	99	1	13	14
54	741	772	1.513	100	1	6	7
55	667	741	1.408	101	1	7	8
56	619	751	1.370	102	-	3	3
57	662	689	1.351	103	-	4	4
58	599	688	1.287	104	-	4	4
59	588	731	1.319	105	1	-	1
60	552	636	1.188	106	-	1	1
61	498	607	1.105	Klgft.	36.339	42.979	79.318

¹⁾ Mit dem Wahltag (1.3.2015) das 16. Lebensjahr vollendet.

Grafik 1.1 Wahlberechtigte nach dem Alter



¹⁾ Mit dem Wahltag (1.3.2015) das 16. Lebensjahr vollendet.

Tab. 1.5 Wahlberechtigte bei der GRW 2015 nach Wahlsprengeln und Altersgruppen

Wahl- spreng- gel	Wahl- berech- tigte	davon nach Altersgruppen													
		16-24		25-30		31-40		41-50		51-60		61-70		über 70	
		abs.	%	abs.	%	abs.	%	abs.	%	abs.	%	abs.	%	abs.	%
1110	326	47	14,4	60	18,4	71	21,8	58	17,8	41	12,6	21	6,4	28	8,6
2110	550	50	9,1	71	12,9	104	18,9	81	14,7	84	15,3	56	10,2	104	18,9
3110	602	93	15,4	91	15,1	111	18,4	99	16,4	95	15,8	53	8,8	60	10,0
4110	572	54	9,4	60	10,5	74	12,9	82	14,3	85	14,9	62	10,8	155	27,1
5110	752	74	9,8	100	13,3	143	19,0	145	19,3	108	14,4	72	9,6	110	14,6
5120	421	38	9,0	40	9,5	65	15,4	75	17,8	88	20,9	60	14,3	55	13,1
5130	353	43	12,2	40	11,3	57	16,1	60	17,0	57	16,1	38	10,8	58	16,4
5140	615	39	6,3	44	7,2	90	14,6	101	16,4	99	16,1	97	15,8	145	23,6
5210	657	49	7,5	60	9,1	126	19,2	113	17,2	72	11,0	72	11,0	165	25,1
5310	53	-	-	1	1,9	1	1,9	2	3,8	10	18,9	9	17,0	30	56,6
6110	378	45	11,9	28	7,4	50	13,2	59	15,6	80	21,2	51	13,5	65	17,2
6120	385	51	13,2	50	13,0	53	13,8	65	16,9	68	17,7	49	12,7	49	12,7
6130	379	39	10,3	41	10,8	51	13,5	55	14,5	69	18,2	55	14,5	69	18,2
6131	522	85	16,3	66	12,6	105	20,1	124	23,8	74	14,2	44	8,4	24	4,6
6210	282	38	13,5	34	12,1	47	16,7	45	16,0	40	14,2	28	9,9	50	17,7
6220	682	89	13,0	59	8,7	109	16,0	117	17,2	120	17,6	104	15,2	84	12,3
6230	621	87	14,0	64	10,3	96	15,5	105	16,9	101	16,3	78	12,6	90	14,5
6240	363	58	16,0	43	11,8	51	14,0	64	17,6	52	14,3	35	9,6	60	16,5
7110	346	53	15,3	31	9,0	63	18,2	47	13,6	49	14,2	45	13,0	58	16,8
7120	401	51	12,7	59	14,7	65	16,2	71	17,7	57	14,2	37	9,2	61	15,2
7130	713	113	15,8	90	12,6	92	12,9	102	14,3	99	13,9	90	12,6	127	17,8
7150	700	93	13,3	94	13,4	97	13,9	110	15,7	114	16,3	66	9,4	126	18,0
7170	450	42	9,3	27	6,0	34	7,6	44	9,8	52	11,6	45	10,0	206	45,8
8120	665	68	10,2	67	10,1	106	15,9	112	16,8	119	17,9	73	11,0	120	18,0
8130	600	60	10,0	66	11,0	78	13,0	99	16,5	85	14,2	82	13,7	130	21,7
8140	473	44	9,3	28	5,9	62	13,1	77	16,3	57	12,1	39	8,2	166	35,1
8210	440	55	12,5	49	11,1	69	15,7	68	15,5	74	16,8	55	12,5	70	15,9
8220	495	49	9,9	49	9,9	83	16,8	67	13,5	66	13,3	57	11,5	124	25,1
8230	646	76	11,8	51	7,9	91	14,1	113	17,5	91	14,1	81	12,5	143	22,1
8240	448	62	13,8	66	14,7	63	14,1	69	15,4	53	11,8	61	13,6	74	16,5
8250	550	75	13,6	48	8,7	78	14,2	82	14,9	96	17,5	79	14,4	92	16,7
8310	530	61	11,5	52	9,8	69	13,0	95	17,9	80	15,1	57	10,8	116	21,9
8320	532	65	12,2	36	6,8	76	14,3	91	17,1	72	13,5	74	13,9	118	22,2
8410	402	37	9,2	18	4,5	40	10,0	75	18,7	74	18,4	65	16,2	93	23,1
8420	413	43	10,4	20	4,8	51	12,3	65	15,7	75	18,2	52	12,6	107	25,9
8430	448	41	9,2	24	5,4	58	12,9	81	18,1	87	19,4	51	11,4	106	23,7
9110	412	45	10,9	33	8,0	46	11,2	90	21,8	88	21,4	41	10,0	69	16,7
9220	623	71	11,4	48	7,7	60	9,6	121	19,4	98	15,7	76	12,2	149	23,9
9230	670	82	12,2	48	7,2	88	13,1	156	23,3	112	16,7	80	11,9	104	15,5
9240	677	55	8,1	69	10,2	72	10,6	114	16,8	121	17,9	97	14,3	149	22,0
9250	413	44	10,7	22	5,3	44	10,7	76	18,4	73	17,7	48	11,6	106	25,7
9260	661	69	10,4	57	8,6	102	15,4	112	16,9	124	18,8	75	11,3	122	18,5
9310	614	70	11,4	48	7,8	115	18,7	145	23,6	131	21,3	59	9,6	46	7,5
9320	449	24	5,3	10	2,2	63	14,0	77	17,1	68	15,1	76	16,9	131	29,2
9330	563	40	7,1	33	5,9	72	12,8	89	15,8	99	17,6	102	18,1	128	22,7
9340	571	100	17,5	73	12,8	76	13,3	79	13,8	83	14,5	87	15,2	73	12,8
9350	619	45	7,3	50	8,1	85	13,7	101	16,3	134	21,6	103	16,6	101	16,3
9360	598	66	11,0	56	9,4	86	14,4	148	24,7	141	23,6	64	10,7	37	6,2
9370	490	42	8,6	28	5,7	69	14,1	90	18,4	125	25,5	69	14,1	67	13,7

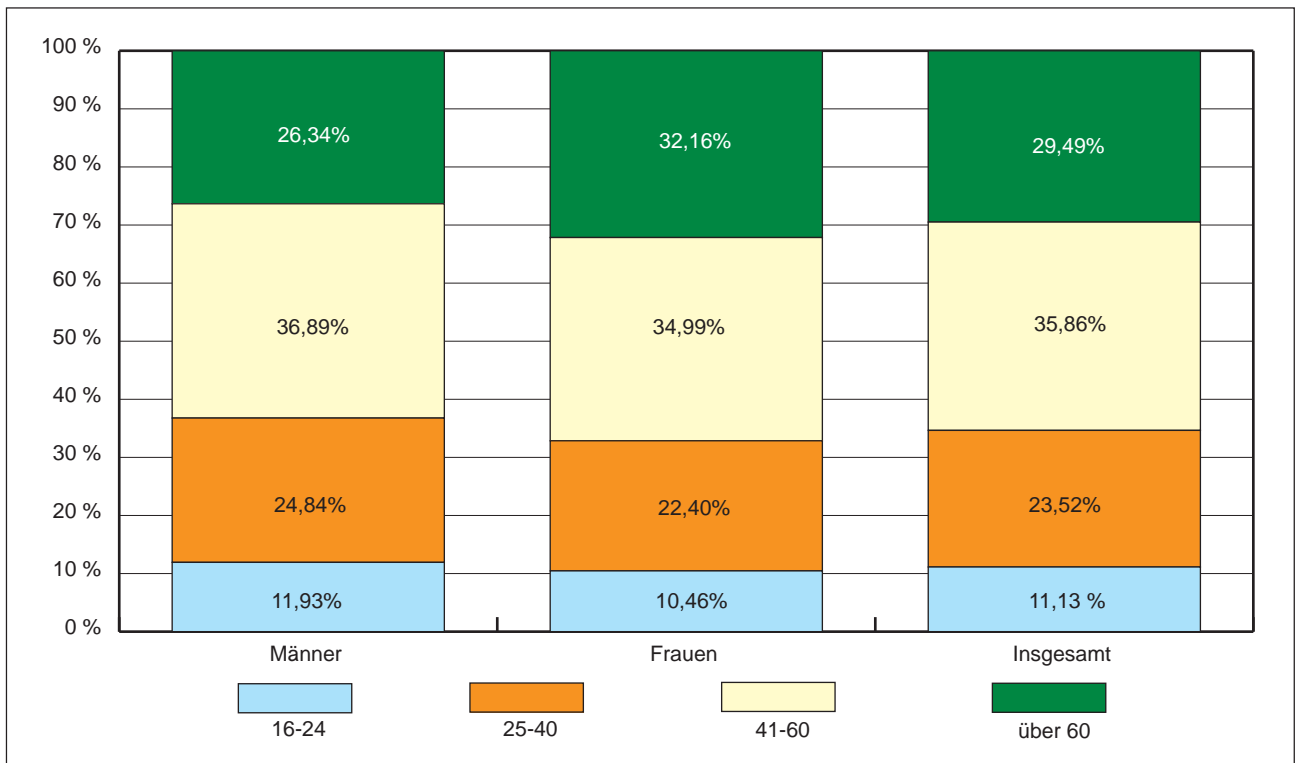
Tab. 1.5 Fortsetzung

Wahlspren- gel	Wahl- berech- tigte	davon nach Altersgruppen													
		16-24		25-30		31-40		41-50		51-60		61-70		über 70	
		abs.	%	abs.	%	abs.	%	abs.	%	abs.	%	abs.	%	abs.	%
9410	730	103	14,1	36	4,9	73	10,0	142	19,5	157	21,5	92	12,6	127	17,4
9420	643	84	13,1	26	4,0	115	17,9	142	22,1	111	17,3	74	11,5	91	14,2
9430	585	56	9,6	37	6,3	67	11,5	116	19,8	114	19,5	87	14,9	108	18,5
10110	564	81	14,4	45	8,0	71	12,6	112	19,9	116	20,6	54	9,6	85	15,1
10120	478	62	13,0	38	7,9	50	10,5	89	18,6	89	18,6	64	13,4	86	18,0
10200	864	115	13,3	128	14,8	208	24,1	219	25,3	121	14,0	51	5,9	22	2,5
10210	567	49	8,6	51	9,0	70	12,3	77	13,6	128	22,6	100	17,6	92	16,2
10220	460	46	10,0	39	8,5	65	14,1	77	16,7	97	21,1	56	12,2	80	17,4
10221	435	50	11,5	55	12,6	89	20,5	101	23,2	71	16,3	46	10,6	23	5,3
10230	427	43	10,1	21	4,9	48	11,2	83	19,4	87	20,4	52	12,2	93	21,8
10240	490	53	10,8	24	4,9	72	14,7	94	19,2	94	19,2	68	13,9	85	17,3
10250	677	109	16,1	66	9,7	95	14,0	187	27,6	115	17,0	60	8,9	45	6,6
10260	477	54	11,3	34	7,1	67	14,0	74	15,5	111	23,3	88	18,4	49	10,3
10270	507	61	12,0	55	10,8	71	14,0	98	19,3	112	22,1	72	14,2	38	7,5
10271	496	64	12,9	79	15,9	107	21,6	110	22,2	63	12,7	48	9,7	25	5,0
10280	546	58	10,6	47	8,6	66	12,1	112	20,5	152	27,8	70	12,8	41	7,5
10290	794	64	8,1	51	6,4	115	14,5	126	15,9	145	18,3	114	14,4	179	22,5
10310	450	39	8,7	23	5,1	33	7,3	66	14,7	62	13,8	45	10,0	182	40,4
10311	515	56	10,9	54	10,5	135	26,2	126	24,5	90	17,5	40	7,8	14	2,7
10320	671	78	11,6	32	4,8	86	12,8	117	17,4	126	18,8	113	16,8	119	17,7
10410	601	43	7,2	31	5,2	65	10,8	122	20,3	131	21,8	112	18,6	97	16,1
10420	401	52	13,0	31	7,7	54	13,5	78	19,5	55	13,7	51	12,7	80	20,0
10430	339	33	9,7	20	5,9	32	9,4	53	15,6	39	11,5	81	23,9	81	23,9
10440	456	57	12,5	34	7,5	68	14,9	82	18,0	80	17,5	79	17,3	56	12,3
10510	578	72	12,5	90	15,6	100	17,3	80	13,8	99	17,1	63	10,9	74	12,8
10511	471	55	11,7	74	15,7	91	19,3	85	18,0	83	17,6	44	9,3	39	8,3
10610	456	48	10,5	28	6,1	45	9,9	88	19,3	96	21,1	71	15,6	80	17,5
10620	721	74	10,3	49	6,8	96	13,3	135	18,7	126	17,5	90	12,5	151	20,9
10630	641	70	10,9	50	7,8	87	13,6	90	14,0	112	17,5	110	17,2	122	19,0
10650	665	97	14,6	71	10,7	92	13,8	129	19,4	97	14,6	70	10,5	109	16,4
10660	321	32	10,0	26	8,1	31	9,7	56	17,4	69	21,5	38	11,8	69	21,5
10670	714	69	9,7	75	10,5	106	14,8	180	25,2	172	24,1	69	9,7	43	6,0
11110	366	34	9,3	31	8,5	44	12,0	66	18,0	66	18,0	53	14,5	72	19,7
11120	633	87	13,7	51	8,1	76	12,0	135	21,3	111	17,5	86	13,6	87	13,7
11210	633	82	13,0	46	7,3	81	12,8	144	22,7	92	14,5	98	15,5	90	14,2
11220	450	54	12,0	39	8,7	46	10,2	90	20,0	79	17,6	57	12,7	85	18,9
11310	379	48	12,7	41	10,8	75	19,8	78	20,6	65	17,2	42	11,1	30	7,9
11320	346	37	10,7	25	7,2	41	11,8	54	15,6	97	28,0	56	16,2	36	10,4
11330	279	21	7,5	15	5,4	28	10,0	39	14,0	40	14,3	56	20,1	80	28,7
11340	359	47	13,1	45	12,5	47	13,1	64	17,8	59	16,4	44	12,3	53	14,8
11350	360	53	14,7	36	10,0	49	13,6	69	19,2	59	16,4	44	12,2	50	13,9
11360	322	32	9,9	19	5,9	44	13,7	47	14,6	50	15,5	49	15,2	81	25,2
11370	447	49	11,0	38	8,5	71	15,9	76	17,0	97	21,7	58	13,0	58	13,0
11410	487	53	10,9	36	7,4	44	9,0	102	20,9	103	21,1	51	10,5	98	20,1
11420	549	65	11,8	40	7,3	70	12,8	86	15,7	88	16,0	85	15,5	115	20,9
12100	516	65	12,6	53	10,3	76	14,7	90	17,4	97	18,8	76	14,7	59	11,4
12110	611	51	8,3	58	9,5	79	12,9	75	12,3	104	17,0	108	17,7	136	22,3
12120	652	60	9,2	56	8,6	93	14,3	105	16,1	93	14,3	112	17,2	133	20,4
12130	925	102	11,0	109	11,8	143	15,5	163	17,6	158	17,1	102	11,0	148	16,0

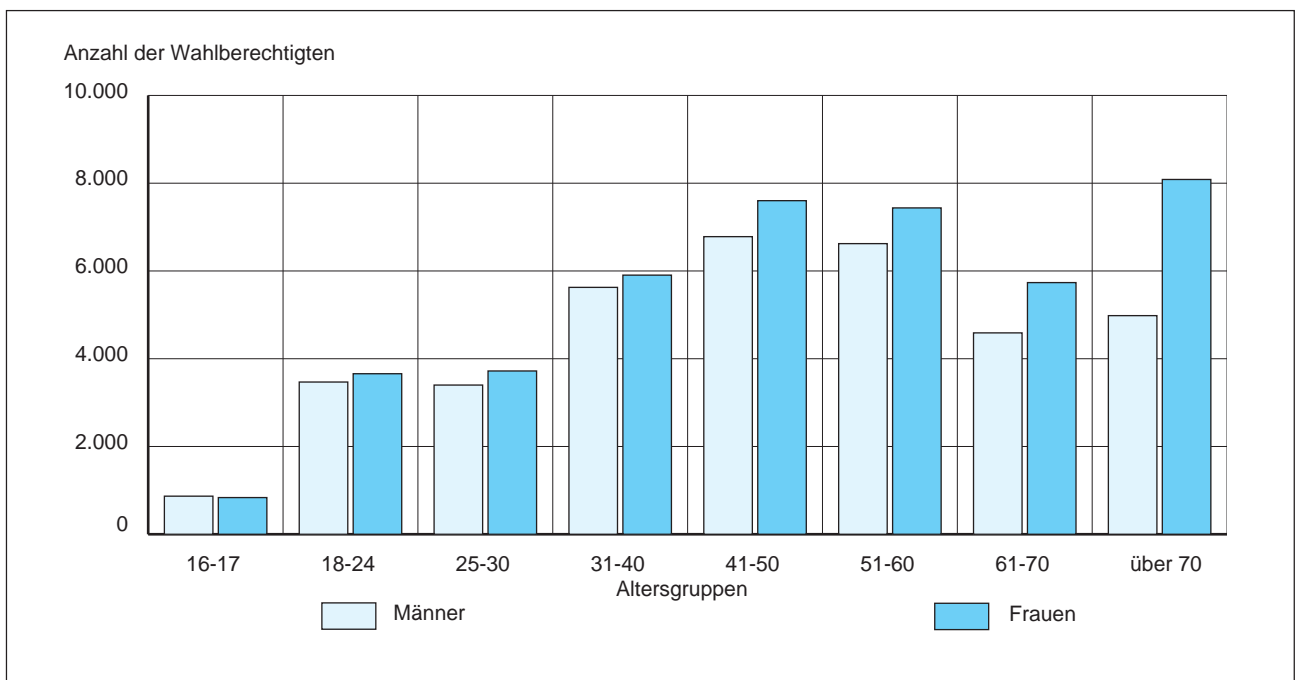
Tab. 1.5 Schluss

Wahlspren- gel	Wahl- berech- tigte	davon nach Altersgruppen													
		16-24		25-30		31-40		41-50		51-60		61-70		über 70	
		abs.	%	abs.	%	abs.	%	abs.	%	abs.	%	abs.	%	abs.	%
12140	458	42	9,2	31	6,8	39	8,5	84	18,3	91	19,9	68	14,8	103	22,5
12150	728	82	11,3	64	8,8	105	14,4	129	17,7	118	16,2	87	12,0	143	19,6
12160	404	29	7,2	36	8,9	64	15,8	63	15,6	57	14,1	57	14,1	98	24,3
12170	633	45	7,1	76	12,0	112	17,7	95	15,0	124	19,6	94	14,8	87	13,7
12180	395	28	7,1	23	5,8	29	7,3	48	12,2	82	20,8	105	26,6	80	20,3
12190	457	40	8,8	27	5,9	65	14,2	80	17,5	92	20,1	65	14,2	88	19,3
12210	497	97	19,5	56	11,3	75	15,1	88	17,7	89	17,9	50	10,1	42	8,5
12220	705	72	10,2	82	11,6	130	18,4	125	17,7	116	16,5	87	12,3	93	13,2
12230	811	176	21,7	102	12,6	117	14,4	109	13,4	132	16,3	85	10,5	90	11,1
12240	854	107	12,5	107	12,5	130	15,2	137	16,0	155	18,1	96	11,2	122	14,3
12250	697	83	11,9	70	10,0	156	22,4	153	22,0	120	17,2	61	8,8	54	7,7
12310	437	43	9,8	32	7,3	56	12,8	84	19,2	57	13,0	51	11,7	114	26,1
12320	556	80	14,4	55	9,9	88	15,8	99	17,8	112	20,1	65	11,7	57	10,3
12330	491	85	17,3	49	10,0	75	15,3	79	16,1	81	16,5	53	10,8	69	14,1
12331	433	40	9,2	36	8,3	63	14,5	90	20,8	71	16,4	72	16,6	61	14,1
12340	495	54	10,9	49	9,9	53	10,7	83	16,8	96	19,4	54	10,9	106	21,4
12350	680	55	8,1	58	8,5	80	11,8	90	13,2	162	23,8	141	20,7	94	13,8
12420	411	42	10,2	55	13,4	55	13,4	75	18,2	70	17,0	58	14,1	56	13,6
12430	425	38	8,9	41	9,6	56	13,2	50	11,8	71	16,7	64	15,1	105	24,7
12440	471	55	11,7	48	10,2	71	15,1	63	13,4	86	18,3	57	12,1	91	19,3
12510	613	53	8,6	33	5,4	70	11,4	108	17,6	106	17,3	95	15,5	148	24,1
12520	761	80	10,5	99	13,0	156	20,5	154	20,2	114	15,0	63	8,3	95	12,5
12530	697	68	9,8	82	11,8	116	16,6	117	16,8	104	14,9	92	13,2	118	16,9
12540	681	52	7,6	53	7,8	82	12,0	143	21,0	104	15,3	88	12,9	159	23,3
12610	454	58	12,8	33	7,3	62	13,7	71	15,6	81	17,8	65	14,3	84	18,5
12620	414	43	10,4	22	5,3	44	10,6	78	18,8	93	22,5	52	12,6	82	19,8
13110	586	56	9,6	43	7,3	81	13,8	91	15,5	111	18,9	102	17,4	102	17,4
13120	876	112	12,8	122	13,9	174	19,9	145	16,6	142	16,2	110	12,6	71	8,1
13130	429	54	12,6	59	13,8	73	17,0	87	20,3	89	20,7	42	9,8	25	5,8
13140	462	35	7,6	33	7,1	52	11,3	65	14,1	128	27,7	108	23,4	41	8,9
13150	616	76	12,3	59	9,6	111	18,0	102	16,6	156	25,3	63	10,2	49	8,0
13160	713	82	11,5	98	13,7	157	22,0	170	23,8	100	14,0	73	10,2	33	4,6
13210	735	76	10,3	45	6,1	104	14,1	149	20,3	124	16,9	107	14,6	130	17,7
13220	461	41	8,9	22	4,8	45	9,8	83	18,0	92	20,0	80	17,4	98	21,3
13230	780	69	8,8	53	6,8	110	14,1	136	17,4	170	21,8	116	14,9	126	16,2
13240	590	52	8,8	45	7,6	102	17,3	113	19,2	101	17,1	74	12,5	103	17,5
13250	486	47	9,7	49	10,1	56	11,5	76	15,6	100	20,6	51	10,5	107	22,0
13310	560	66	11,8	44	7,9	92	16,4	142	25,4	80	14,3	60	10,7	76	13,6
14110	657	56	8,5	32	4,9	147	22,4	217	33,0	108	16,4	50	7,6	47	7,2
14111	290	20	6,9	18	6,2	58	20,0	51	17,6	65	22,4	47	16,2	31	10,7
14120	468	40	8,5	38	8,1	99	21,2	99	21,2	88	18,8	43	9,2	61	13,0
14210	436	36	8,3	33	7,6	60	13,8	76	17,4	91	20,9	68	15,6	72	16,5
14220	628	74	11,8	33	5,3	73	11,6	106	16,9	102	16,2	103	16,4	137	21,8
14230	623	59	9,5	33	5,3	73	11,7	115	18,5	128	20,5	92	14,8	123	19,7
14240	483	53	11,0	33	6,8	42	8,7	95	19,7	95	19,7	79	16,4	86	17,8
14310	690	66	9,6	41	5,9	100	14,5	134	19,4	130	18,8	110	15,9	109	15,8
15110	682	80	11,7	43	6,3	80	11,7	136	19,9	129	18,9	98	14,4	116	17,0
15120	702	91	13,0	38	5,4	98	14,0	152	21,7	130	18,5	110	15,7	83	11,8
15130	521	55	10,6	27	5,2	60	11,5	103	19,8	97	18,6	93	17,9	86	16,5
20010	7	1	14,3	1	14,3	1	14,3	1	14,3	2	28,6	1	14,3	-	-
Klgt.	79.318 8.	831	11,1	7.121	9,0	11.531	14,5	14.384	18,1	14.060	17,7	10.324	13,0	13.067	16,5

Grafik 1.2 Verteilung der Wahlberechtigten nach Altersgruppen und Geschlecht




Grafik 1.3 Wahlberechtigte nach Altersgruppen und Geschlecht



Tab. 1.6 Wahlberechtigte Unionsbürger nach Nationen (ohne Österreich)

Staatsbürgerschaft	Wahlberechtigte Unionsbürger insgesamt	davon	
		m.	w.
Belgien	10	8	2
Bulgarien	80	33	47
Dänemark	4	2	2
Deutschland	1.698	796	902
Estland	11	3	8
Finnland	13	6	7
Frankreich	48	27	21
Griechenland	78	52	26
Vereinigtes Königreich	72	33	39
Irland	10	5	5
Italien	499	304	195
Kroatien	1.319	703	616
Lettland	12	3	9
Litauen	15	3	12
Luxemburg	3	0	3
Malta	1	0	1
Niederlande	62	38	24
Polen	123	46	77
Portugal	18	12	6
Rumänien	541	237	304
Schweden	29	12	17
Slowakei	92	34	58
Slowenien	834	453	381
Spanien	67	23	44
Tschechische Republik	53	22	31
Ungarn	328	148	180
Zypern	-	-	-
Insgesamt	6.020	3.003	3.017



Gemeinderats- wahl 2015

2.

Wahlergebnisse



Tab. 2.1 Wahlergebnisse in Klagenfurt seit 1945 (Europawahlen, Nationalratswahlen)

Wahl-termin	Wahl-berechtig-te	Abgegebene Stimmen						Von den abgegebenen gültigen Stimmen entfielen auf															
		insgesamt (Wahlbe-teilig.)		davon				SPÖ		ÖVP		FPÖ (WdU, VdU)		BZÖ		GRÜNE		LIBERALES FORUM		KPÖ (VO, KLS, Linksblock)		Sonstige Parteien	
				ungültige	gültige																		
abs.	% ab	s.	%	abs.	%			abs.	%	abs.	%	abs.	%	abs.	%	abs.	%	abs.	%	abs.	%	abs.	%
EUROPAWAHLEN																							
13.10.1996	68.944	43.452	63,0	1.150	2,6	42.302	97,4	12.340	29,2	8.172	19,3	16.519	39,1	x	x	2.509	5,9	1.570	3,7	163	0,4	1.029 ⁵⁾	2,4
13.06.1999	68.864	27.787	40,4	619	2,2	27.168	97,8	8.328	30,7	5.876	21,6	9.232	34,0	x	x	2.479	9,1	605	2,2	150	0,6	498 ⁶⁾	1,8
13.06.2004	69.910	23.222	33,2	549	2,4	22.673	97,6	6.666	29,4	4.773	21,1	4.507	19,9	x	x	3.468	15,3	x	x	229 ⁸⁾	1,0	3.030 ⁹⁾	13,4
07.06.2009	73.053	24.384	33,4	433	1,8	23.951	98,2	5.163	21,6	4.736	19,8	1.696	7,1	4.422	18,5	3.199	13,4	x	x	196	0,8	4.539 ¹³⁾	19,0
25.05.2014	74.052	29.213	39,4	812	2,8	28.401	97,2	8.478	29,9	4.932	17,4	5.012	17,6	323	1,1	5.419	19,1	x	x	x	x	4.237 ¹⁵⁾	14,9
NATIONALRATSWAHLEN																							
25.11.1945	26.041	23.693	91,0	471	2,0	23.222	98,0	12.482	53,8	7.511	32,3	x	x	x	x	x	x	x	x	1.836	7,9	1.393	6,0
09.10.1949	37.793	36.469	96,5	759	2,1	35.710	97,9	15.214	42,6	11.283	31,6	7.528	21,1	x	x	x	x	x	x	1.558	4,4	127	0,4
22.02.1953	41.664	39.154	94,0	2.234	5,7	36.920	94,3	17.118	46,4	10.842	29,4	6.584	17,8	x	x	x	x	x	x	1.800	4,9	576	1,6
13.05.1956	43.237	41.939	97,0	1.326	3,2	40.613	96,8	17.896	44,1	14.855	36,6	6.383	15,7	x	x	x	x	x	x	1.477	3,6	2	x
10.05.1959	46.238	42.388	91,7	569	1,3	41.819	98,7	18.973	45,4	14.868	35,6	6.060	14,5	x	x	x	x	x	x	1.279	3,1	639	1,5
18.11.1962	47.408	44.432	93,7	491	1,1	43.941	98,9	19.778	45,0	16.679	38,0	5.260	12,0	x	x	x	x	x	x	1.860	4,2	364	0,8
06.03.1966	50.353	45.831	91,0	593	1,3	45.238	98,7	20.517	45,4	18.574	41,1	5.173	11,4	x	x	x	x	x	x	x	x	974	2,2
01.03.1970	53.577	47.664	89,0	453	1,0	47.211	99,0	23.584	50,0	18.412	39,0	4.397	9,3	x	x	x	x	x	x	712	1,5	106	0,2
10.10.1971	52.980	46.302	87,4	560	1,2	45.742	98,8	23.697	51,8	16.992	37,1	4.239	9,3	x	x	x	x	x	x	814	1,8	x	x
05.10.1975	59.175	52.447	88,6	588	1,1	51.859	98,9	26.853	51,8	19.342	37,3	4.906	9,5	x	x	x	x	x	x	758	1,5	x	x
06.05.1979	61.874	54.925	88,8	683	1,2	54.242	98,8	28.755	53,0	19.902	36,7	4.931	9,1	x	x	x	x	x	x	654	1,2	x	x
24.04.1983	63.997	56.761	88,7	840	1,5	55.921	98,5	28.272	50,6	19.609	35,1	5.190	9,3	x	x	x	x	x	x	483	0,9	2.367 ¹⁾	4,2
23.11.1986	66.376	60.471	91,1	1.597	2,6	58.874	97,4	26.140	44,4	17.192	29,2	12.281	20,9	x	x	2.616	4,4	x	x	413	0,7	232 ²⁾	0,4
07.10.1990	67.987	57.594	84,7	1.839	3,2	55.755	96,8	23.452	42,1	9.828	17,6	18.708	33,6	x	x	2.033	3,6	x	x	255	0,5	1.479 ³⁾	2,7
09.10.1994	68.896	51.250	74,4	1.011	2,0	50.239	98,0	17.586	35,0	7.473	14,9	18.037	35,9	x	x	3.736	7,4	2.731	5,4	83	0,2	593 ⁴⁾	1,2
17.12.1995	68.742	54.937	79,9	1.284	2,3	53.653	97,7	20.282	37,8	9.993	18,6	17.983	33,5	x	x	2.280	4,2	2.412	4,5	107	0,2	596 ⁷⁾	1,1
03.10.1999	69.067	50.560	73,2	882	1,7	49.678	98,3	15.807	31,8	7.943	16,0	19.441	39,1	x	x	4.055	8,2	1.648	3,3	197	0,4	587 ¹⁰⁾	1,2
24.11.2002	68.928	53.265	77,3	1.084	2,0	52.181	98,0	18.152	34,8	17.051	32,7	11.309	21,7	x	x	4.748	9,1	636	1,2	285	0,5	x	x
01.10.2006	70.528	49.809	70,6	1.056	2,1	48.753	97,9	15.351	31,5	10.137	20,8	3.533	7,2	11.786	24,2	5.931	12,2	x	x	553	1,1	1.462 ¹¹⁾	3,0
28.09.2008	73.010	53.737	73,6	1.172	2,2	52.565	97,8	12.526	23,8	7.669	14,6	3.933	7,5	19.173	36,5	6.475	12,3	959	1,8	404	0,8	1.426 ¹²⁾	2,7
29.09.2013	73.937	50.725	68,6	777	1,5	49.948	98,5	14.858	29,7	6.755	13,5	7.608	15,2	5.098	10,2	9.309	18,6	x	x	450	0,9	5.870 ¹⁴⁾	11,8

¹⁾ Alternative Liste Österreich (ALÖ): 700 Stimmen; Vereinte Grüne Österreichs (VGÖ): 1.667 Stimmen. ²⁾ Kärntner Grüne VGÖ-VÖGA, Unabhängige Gemeinderäte. ³⁾ Verband der Sozialversicherten (VDS): 400 Stimmen; Kärntner Grüne VGÖ-VÖGA, Unabhängige Gemeinderäte: 1.079 Stimmen. ⁴⁾ Nein – Bürgerinitiative gegen den Verkauf Österreichs (NEIN): 288 Stimmen; Die Beste Partei (DBP): 152 Stimmen; Vereinte Grüne Österreichs, Liste Adi Pinter (VGÖ): 153 Stimmen. ⁵⁾ Die Neutralen – Bürgerinitiative (N): 360 Stimmen; Forum Handicap: 669 Stimmen. ⁶⁾ Christlich Soziale Allianz (Liste Karl Habsburg) - (CSA): 498 Stimmen. ⁷⁾ Bürgerinitiative Nein zur EU – Austritt jetzt (NEIN): 396 Stimmen; Die Beste Partei – Reinhard Eberhart (DBP): 200 Stimmen ⁸⁾ Opposition für ein solidarischeres Europa - Europäische Linke, KPÖ, Unabhängige (LINKE). ⁹⁾ Liste Dr. Hans-Peter Martin - Für echte Kontrolle in Brüssel (MARTIN). ¹⁰⁾ Nein zu NATO und EU Neutrales Österreich Bürgerinitiative (NEIN): 148 Stimmen; Die Unabhängigen - Liste Lugner (DU): 439 Stimmen. ¹¹⁾ Liste Stark (STARK): 81 Stimmen; Liste Dr. Martin - für Demokratie, Kontrolle, Gerechtigkeit (MATIN): 965 Stimmen; EU-Austritt - Neutrales Freies Österreich (NFÖ): 204 Stimmen; Sicher - Absolut - Unabhängig, Franz Radinger (SAU): 212 Stimmen. ¹²⁾ Dipl.-Ing. Karlheinz H. Klement: 76 Stimmen; Unabhängige Bürgerinitiative Rettet Österreich (RETTÖ): 417 Stimmen; Die Christen (DC): 273 Stimmen; Liste Stark (STARK): 78 Stimmen; Bürgerforum Österreich Liste Franz Dinkhauser (FRITZ): 582 Stimmen. ¹³⁾ Liste "Dr. Martin - Für Demokratie, Kontrolle, Gerechtigkeit": 4.365 Stimmen; Junge Liberale Österreich (JuLis): 174 Stimmen. ¹⁴⁾ Team Frank Stronach (FRANK): 3.000 Stimmen; Das Neue Österreich und Liberales Forum (NEOS): 2.448 Stimmen; Piratenpartei Österreichs (PIRAT): 422 Stimmen. ¹⁵⁾ NEOS - Das neue Österreich und Liberales Forum: 2.151 Stimmen; REKOS - Die Reformkonservativen: 318 Stimmen; ANDERS - Europa anders - KPÖ, Piratenpartei, Wandel und Unabhängige: 633 Stimmen; EUSTOP - EU-Austritt, Direkte Demokratie, Neutralität: 1.135 Stimmen.



Tab. 2.2 Wahlergebnisse in Klagenfurt seit 1945 (Landtagswahlen)

Wahl-termin	Wahl-berechtig-te	Abgegebene Stimmen						Von den abgegebenen gültigen Stimmen entfielen auf																	
		insgesamt (Wahlbe-teiligung)		davon				SPÖ		ÖVP		FPK		FPÖ (WdU, VdU)		GRÜNE		BZÖ		TS		Sonstige Parteien			
				ungültige		gültige																			
		abs.	%	abs.	%	abs.	%	abs.	% a	bs.	% ap	s.	%	abs.	%	abs.	%	abs.	%	abs.	%	abs.	%		
LANDTAGSWAHLEN																									
25.11.1945	26.041	23.665	90,9	545	2,3	23.120	97,7	12.445	53,8	7.472	32,3			x	x	x	x	x	x	x	x	3.203	13,9		
09.10.1949	37.793	36.273	96,0	740	2,0	35.533	98,0	15.226	42,9	11.054	31,1			x	x	7.470	21,0	x	x	x	x	1.783	5,0		
22.02.1953	41.664	38.948	93,5	1.731	4,4	37.217	95,6	17.525	47,1	10.469	28,1			x	x	6.910	18,6	x	x	x	x	2.313	6,2		
13.05.1956	43.237	41.677	96,4	1.031	2,5	40.646	97,5	17.799	43,8	14.441	35,5			x	x	6.737	16,6	x	x	x	x	1.669	4,1		
06.03.1960	47.316	40.337	85,3	623	1,5	39.714	98,5	17.903	45,1	14.519	36,6			x	x	5.669	14,3	x	x	x	x	1.623	4,1		
14.03.1965	50.208	42.574	84,8	947	2,2	41.627	97,8	18.454	44,3	15.896	38,2			x	x	5.500	13,2	x	x	x	x	1.777	4,3		
22.02.1970	53.568	44.399	82,9	560	1,3	43.839	98,7	21.438	48,9	15.689	35,8			x	x	5.467	12,5	x	x	x	x	1.245	2,8		
02.03.1975	59.345	51.558	86,9	618	1,2	50.940	98,8	24.850	48,8	18.156	35,6			x	x	5.987	11,8	x	x	x	x	1.947	3,8		
07.10.1979	62.243	49.913	80,2	642	1,3	49.271	98,7	25.505	51,8	17.185	34,9			x	x	5.643	11,5	x	x	x	x	938	1,9		
30.09.1984	65.069	50.910	78,2	882	1,7	50.028	98,3	24.370	48,7	15.335	30,7			x	x	7.663	15,3	x	x	x	x	2.660	5,3		
12.03.1989	67.527	59.196	87,7	1.840	3,1	57.356	96,9	24.009	41,9	12.334	21,5			x	x	17.867	31,2	906	1,6	x	x	2.240	3,9		
13.03.1994	68.316	56.431	82,6	1.150	2,0	55.281	98,0	18.520	33,5	13.546	24,5			x	x	19.193	34,7	1.188	2,1	x	x	2.834	5,1		
07.03.1999	68.462	51.990	75,9	1.061	2,0	50.929	98,0	15.321	30,1	11.211	22,0			x	x	21.388	42,0	x	x	x	x	3.009	5,9		
07.03.2004	68.769	51.417	74,8	971	1,9	50.446	98,1	17.738	35,2	5.067	10,0			x	x	20.723	41,1	6.548	13,0	x	x	370	0,7		
01.03.2009	72.166	53.065	73,5	1.006	1,9	52.059	98,1	13.732	26,4	8.663	16,6			x	x	2.524	4,8	5.267	10,1	21.252	40,8	621	1,2		
03.03.2013	73.070	52.713	72,1	781	1,5	51.932	98,5	21.200	40,8	6.139	11,8	5.941	11,4			x	x	9.559	18,4	2.973	5,7	5.054	9,7	1.066	2,1

1) VGÖ: 1.605 Stimmen; KPÖ: 434 Stimmen; Sonstige Parteien: 621 Stimmen.

2) VGÖ: 1.381 Stimmen; KPÖ: 407 Stimmen; Liste Parteiloser Kandidaten: 452 Stimmen.

3) VGÖ: 419 Stimmen; Liberales Forum (LIF): 2.062 Stimmen; Liste Parteiloser Kandidaten (LPK): 353 Stimmen.

4) KPÖ: 229 Stimmen; Demokratie 99 - Das Wahlbündnis: Die Grünen, Liberales Forum, Enotna Lista/Einheitsliste und Vereinte Grüne Österreichs (D): 2.780 Stimmen.

5) KPÖ: 370 Stimmen.

6) KPÖ: 385 Stimmen; Liste Stark (STARK): 119 Stimmen; Gaddafi Partei Österreichs - Die Weiße Partei (GPÖ): 117 Stimmen.

7) Piraten Partei Österreichs (PIRAT): 524 Stimmen; Allianz Soziales Kärnten/Aliansa Socialna Koroska (ASOK): 122 Stimmen; Liste Stark (STARK): 93 Stimmen; Lebenswerte Partei Österreichs (LPÖ): 327 Stimmen.



Tab. 2.3 Wahlergebnisse in Klagenfurt seit 1945 (Gemeinderatswahlen)

Wahl-termin	Wahl-berechtig- te	Abgegebene Stimmen						Von den abgegebenen gültigen Stimmen entfielen auf															
		insgesamt (Wahlbe- teiligung)		davon				SPÖ		ÖVP		FPÖ (WdU, VdU)		VGÖ		GRÜNE		BZÖ		KPÖ (VO, KLS, Linksblock)		Sonstige Parteien	
				ungültige		gültige																	
		abs.	%	abs.	%	abs.	%	abs.	%	abs.	%	abs.	%	abs.	%	abs.	%	abs.	%	abs.	%	abs.	%
GEMEINDERATSWAHLEN																							
25.11.1945	26.041	23.693	91,0	471	2,0	23.222	98,0	12.482	53,8	7.511	32,3	x	x	x	x	x	x	x	x	1.836	7,9	1.393	6,0
09.10.1949	37.793	35.861	94,9	666	1,9	35.195	98,1	15.101	42,9	11.073	31,5	7.480	21,3	x	x	x	x	x	x	1.541	4,4	x	x
22.02.1953	41.664	38.370	92,1	1.831	4,8	36.539	95,2	16.885	46,2	10.162	27,8	6.778	18,6	x	x	x	x	x	x	1.786	4,9	928	2,5
06.10.1957	43.327	38.287	88,4	897	2,3	37.390	97,7	17.603	47,1	13.434	35,9	5.366	14,4	x	x	x	x	x	x	987	2,6	x	x
07.10.1962	47.470	39.102	82,4	1.137	2,9	37.965	97,1	17.177	45,2	13.456	35,4	5.528	14,6	x	x	x	x	x	x	1.804	4,8	x	x
08.10.1967	50.168	41.438	82,6	643	1,6	40.795	98,4	22.007	53,9	12.866	31,5	4.483	11,0	x	x	x	x	x	x	1.064	2,6	375	0,9
25.03.1973	58.702	48.896	83,3	934	1,9	47.962	98,1	21.279	44,4	16.573	34,6	8.703	18,1	x	x	x	x	x	x	1.407	2,9	x	x
25.03.1979	61.689	51.575	83,6	614	1,2	50.961	98,8	22.468	44,1	22.897	44,9	4.195	8,2	515 ¹⁾	1,0	x	x	x	x	755	1,5	131	0,3
17.03.1985	65.219	50.101	76,8	897	1,8	49.204	98,2	18.848	38,3	23.025	46,8	4.850	9,9	1.165	2,4	772	1,6	x	x	394	0,8	150	0,3
10.03.1991	67.628	56.037	82,9	2.804	5,0	53.233	95,0	21.406	40,2	16.666	31,3	11.223	21,1	2.237	4,2	838	1,6	x	x	147	0,3	716 ²⁾	1,3
09.03.1997	69.022	48.133	69,7	1.259	2,6	46.874	97,4	14.193	30,3	13.476	28,7	13.755	29,3	2.603	5,6	1.205	2,6	x	x	205 ³⁾	0,4	1.437 ⁴⁾	3,0
09.03.2003	71.475	44.758	62,6	1.457	3,3	43.301	96,7	15.879	36,7	13.497	31,2	8.573	19,8	x	x	4.360	10,1	x	x	804	1,9	188 ⁵⁾	0,4
01.03.2009	74.828	53.672	71,7	1.275	2,4	52.397	97,6	12.329	23,5	9.712	18,5	1.586	3,0	x	x	6.110	11,7	20.151	38,5	406	0,8	2.103 ⁶⁾	4,0
01.03.2015	79.318	45.311	57,1	2.118	4,7	43.193	95,3	13.244	30,7	8.111	18,8	10.732	24,8	x	x	6.068	14,0	x	x	453 ⁷⁾	1,0	4.585 ⁸⁾	10,6

1) GLK = Grüne Liste Klagenfurt.

2) Freie Bürger/innen Klagenfurts für Kultur und Umwelt (FBK): 247 Stimmen; Liste Stop (L.S.): 98 Stimmen, Stadt Alternative Oberhammer: 119 Stimmen; Enotna Lista - Einheitsliste (EL): 252 Stimmen.

3) Soziale Initiative Klagenfurt (SIK).

4) Liberales Forum (LIF): 863 Stimmen; Reinhard Eberhart - Die Beste Partei (DBP): 287 Stimmen; Liste Mitteregger und Co.: 287 Stimmen.

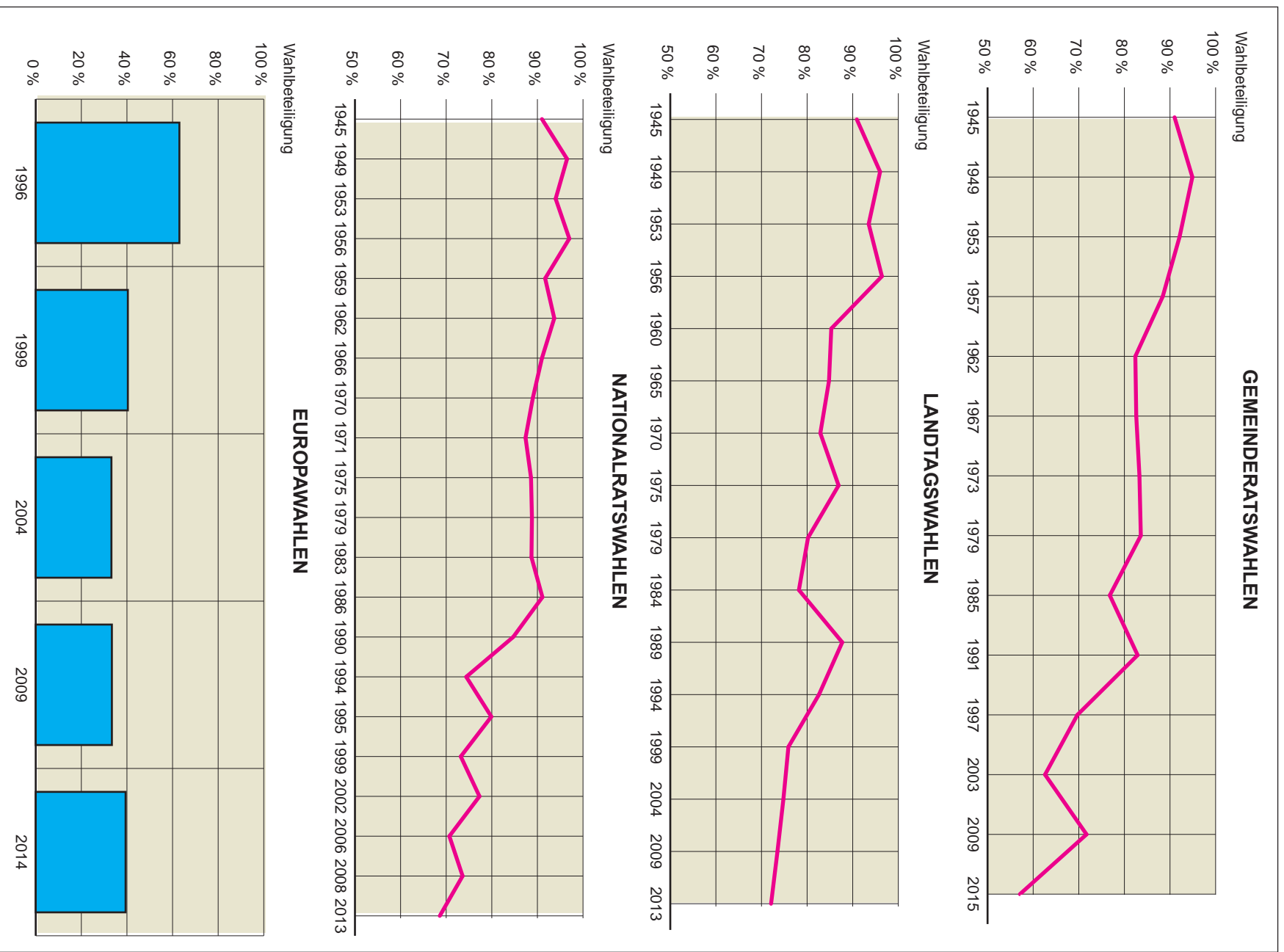
5) Grüne Hahn (GRH).

6) Gaddafi Partei Österreich "Die weiße Partei" (GPÖ): 147 Stimmen; TAXI4 - Verlässlich - Herzog Bernhard (TAXI4): 150 Stimmen; Liste Partl Christlich - Bürgerlich - Sozial (PARTL): 330 Stimmen; EW '09 Liste Ewald Wiedenbauer (EW '09): 1.476 Stimmen.

7) Parteilose und KPÖ (LINX).

8) Team Kärnten: 120 Stimmen; Bürger-Allianz Liste Albert Gunzer (BA): 1.499 Stimmen; Die Unabhängigen - Haslitzer - Zwanziger (DU): 597 Stimmen; NEOS: 1.516 Stimmen; Team Klagenfurt - Stronach (TS): 331 Stimmen; Liste Mayerhofer Wilhelmine: 170 Stimmen; DIE BRUT (DB): 113 Stimmen; Das Moderne Österreich (DMÖ): 239 Stimmen.

Grafik 2.1 Wahlbeteiligung in Klagenfurt seit 1945





Tab. 2.4 Ergebnis der Gemeinderatswahl 2015 nach Wahlsprengeln

Wahl- spreng- gel	Wahl- berech- tigte	Abgegebene Stimmen				Von den abgegebenen gültigen Stimmen entfielen auf											
		insge- samt	davon		FPÖ	SPÖ	ÖVP	GRÜNE	Team Kärnten	BA	DU	NEOS	TS	LMW	DB	DMÖ	LINX
			ung.	gültig													
1110 abs.	326	88	2	86	15	10	30	19	-	1	2	5	3	-	-	-	1
in %		27,0	2,3	97,7	17,4	11,6	34,9	22,1	-	1,2	2,3	5,8	3,5	-	-	-	1,2
2110 abs.	550	235	13	222	41	46	55	45	-	11	4	13	3	-	-	1	3
in %		42,7	5,5	94,5	18,5	20,7	24,8	20,3	-	5,0	1,8	5,9	1,4	-	-	0,5	1,4
3110 abs.	602	220	10	210	39	56	40	26	1	12	4	20	3	3	-	2	4
in %		36,5	4,5	95,5	18,6	26,7	19,0	12,4	0,5	5,7	1,9	9,5	1,4	1,4	-	1,0	1,9
4110 abs.	572	214	5	209	48	40	63	35	-	7	4	7	3	1	-	1	-
in %		37,4	2,3	97,7	23,0	19,1	30,1	16,7	-	3,3	1,9	3,3	1,4	0,5	-	0,5	-
5110 abs.	752	371	20	351	94	97	76	42	-	14	8	7	4	-	2	1	6
in %		49,3	5,4	94,6	26,8	27,6	21,7	12,0	-	4,0	2,3	2,0	1,1	-	0,6	0,3	1,7
5120 abs.	421	203	8	195	51	58	29	29	1	10	1	10	2	1	-	1	2
in %		48,2	3,9	96,1	26,2	29,7	14,9	14,9	0,5	5,1	0,5	5,1	1,0	0,5	-	0,5	1,0
5130 abs.	353	166	6	160	27	48	46	25	-	3	2	8	1	-	-	-	-
in %		47,0	3,6	96,4	16,9	30,0	28,8	15,6	-	1,9	1,3	5,0	0,6	-	-	-	-
5140 abs.	668	302	18	284	66	91	57	47	-	-	4	11	2	-	-	3	3
in %		45,2	6,0	94,0	23,2	32,0	20,1	16,5	-	-	1,4	3,9	0,7	-	-	1,1	1,1
5210 abs.	658	331	12	319	41	60	88	76	-	12	9	20	-	5	1	-	7
in %		50,3	3,6	96,4	12,9	18,8	27,6	23,8	-	3,8	2,8	6,3	-	1,6	0,3	-	2,2
6110 abs.	378	203	6	197	49	51	48	24	3	4	1	13	-	2	-	1	1
in %		53,7	3,0	97,0	24,9	25,9	24,4	12,2	1,5	2,0	0,5	6,6	-	1,0	-	0,5	0,5
6120 abs.	385	168	8	160	80	43	16	7	1	4	1	1	-	-	-	2	5
in %		43,6	4,8	95,2	50,0	26,9	10,0	4,4	0,6	2,5	0,6	0,6	-	-	-	1,3	3,1

FPÖ = Die Freiheitlichen in Klagenfurt - "Liste Christian Scheider"

SPÖ = Sozialdemokratische Partei Österreichs - Dr. Maria-Luise Mathiaschitz

ÖVP = Otto Umlauf - Klagenfurter Volkspartei

GRÜNE = Die Grünen Klagenfurt - Frank Frey

Team Kärnten = Team Kärnten

BA = Bürger-Allianz Liste Albert Gunzer

DU = Die Unabhängigen - Haslitzer - Zwanziger

NEOS = NEOS

TS = Team Klagenfurt - Stronach

LMW = Liste Mayerhofer Wilhelmine

DB = DIEBRUT

DMÖ = Das Moderne Österreich

LINX = Parteilose und KPÖ



Tab. 2.4 Fortsetzung

Wahl- spren- gel	Wahl- berech- tigte	Abgegebene Stimmen			Von den abgegebenen gültigen Stimmen entfielen auf												
		insge- samt	davon		FPÖ	SPÖ	ÖVP	GRÜNE	Team Kärnten	BA	DU	NEOS	TS	LMW	DB	DMÖ	LINX
			ung.	gültig													
6130 abs. in %	379	186 49,1	6 3,2	180 96,8	41 22,8	58 32,2	39 21,7	23 12,8	- -	10 5,6	- -	4 2,2	3 1,7	- -	1 0,6	1 0,6	- -
6131 abs. in %	522	254 48,7	5 2,0	249 98,0	106 42,6	66 26,5	23 9,2	30 12,0	1 0,4	7 2,8	5 2,0	6 2,4	1 0,4	- -	2 0,8	- -	2 0,8
6210 abs. in %	282	77 27,3	5 6,5	72 93,5	15 20,8	11 15,3	28 38,9	7 9,7	1 1,4	2 2,8	3 4,2	2 2,8	- -	- -	- -	- -	3 4,2
6220 abs. in %	682	318 46,6	12 3,8	306 96,2	98 32,0	101 33,0	30 9,8	39 12,7	1 0,3	9 2,9	2 0,7	15 4,9	4 1,3	1 0,3	1 0,3	3 1,0	2 0,7
6230 abs. in %	621	318 51,2	6 1,9	312 98,1	64 20,5	102 32,7	64 20,5	49 15,7	1 0,3	7 2,2	2 0,6	6 1,9	6 1,9	1 0,3	1 0,3	- -	9 2,9
6240 abs. in %	363	184 50,7	8 4,3	176 95,7	51 29,0	56 31,8	25 14,2	26 14,8	- -	5 2,8	- -	2 1,1	1 0,6	1 0,6	- -	2 1,1	7 4,0
7110 abs. in %	346	141 40,8	4 2,8	137 97,2	21 15,3	27 19,7	36 26,3	33 24,1	1 0,7	3 2,2	3 2,2	8 5,8	- -	- -	- -	1 0,7	4 2,9
7120 abs. in %	401	163 40,6	8 4,9	155 95,1	58 37,4	49 31,6	15 9,7	15 9,7	- -	6 3,9	2 1,3	6 3,9	2 1,3	- -	- -	- -	2 1,3
7130 abs. in %	713	278 39,0	10 3,6	268 96,4	85 31,7	82 30,6	47 17,5	29 10,8	4 1,5	7 2,6	2 0,7	5 1,9	2 0,7	- -	1 0,4	2 0,7	2 0,7
7150 abs. in %	700	268 38,3	9 3,4	259 96,6	88 34,0	69 26,6	49 18,9	25 9,7	- -	5 1,9	1 0,4	13 5,0	3 1,2	2 0,8	- -	- -	4 1,5
7170 abs. in %	450	208 46,2	10 4,8	198 95,2	53 26,8	68 34,3	28 14,1	26 13,1	- -	8 4,0	4 2,0	4 2,0	1 0,5	- -	2 1,0	1 0,5	3 1,5
8120 abs. in %	665	346 52,0	11 3,2	335 96,8	57 17,0	80 23,9	68 20,3	91 27,2	2 0,6	8 2,4	5 1,5	10 3,0	5 1,5	1 0,3	2 0,6	1 0,3	5 1,5
8130 abs. in %	600	266 44,3	10 3,8	256 96,2	47 18,4	59 23,0	76 29,7	52 20,3	- -	5 2,0	3 1,2	8 3,1	2 0,8	- -	2 0,8	2 0,8	- -
8140 abs. in %	473	237 50,1	15 6,3	222 93,7	43 19,4	55 24,8	56 25,2	39 17,6	- -	7 3,2	2 0,9	15 6,8	2 0,9	1 0,5	1 0,5	- -	1 0,5
8210 abs. in %	440	199 45,2	9 4,5	190 95,5	26 13,7	47 24,7	42 22,1	52 27,4	- -	6 3,2	1 0,5	10 5,3	- -	- -	1 0,5	- -	5 2,6
8220 abs. in %	495	224 45,3	13 5,8	211 94,2	41 19,4	63 29,9	47 22,3	40 19,0	1 0,5	8 3,8	2 0,9	3 1,4	1 0,5	- -	- -	- -	5 2,4
8230 abs. in %	646	318 49,2	24 7,5	294 92,5	64 21,8	91 31,0	66 22,4	46 15,6	- -	5 1,7	4 1,4	10 3,4	- -	6 2,0	- -	2 0,7	- -



Tab. 2.4 Fortsetzung

Wahl- spreng- gel	Wahl- berech- tigte	Abgegebene Stimmen			Von den abgegebenen gültigen Stimmen entfielen auf												
		insge- samt	davon		FPÖ	SPÖ	ÖVP	GRÜNE	Team Kärnten	BA	DU	NEOS	TS	LMW	DB	DMÖ	LINX
			ung.	gültig													
8240 abs.	448	203	6	197	45	43	43	43	6	2	4	3	1	1	1	5	-
in %		45,3	3,0	97,0	22,8	21,8	21,8	21,8	3,0	1,0	2,0	1,5	0,5	0,5	0,5	2,5	-
8250 abs.	550	268	14	254	40	82	62	37	-	6	5	12	1	1	3	2	3
in %		48,7	5,2	94,8	15,7	32,3	24,4	14,6	-	2,4	2,0	4,7	0,4	0,4	1,2	0,8	1,2
8310 abs.	530	236	1	235	47	62	56	45	-	6	3	10	1	1	1	1	2
in %		44,5	0,4	99,6	20,0	26,4	23,8	19,1	-	2,6	1,3	4,3	0,4	0,4	0,4	0,4	0,9
8320 abs.	532	247	10	237	67	63	59	22	-	2	2	9	3	2	3	2	3
in %		46,4	4,0	96,0	28,3	26,6	24,9	9,3	-	0,8	0,8	3,8	1,3	0,8	1,3	0,8	1,3
8410 abs.	402	249	12	237	25	45	96	49	-	7	1	12	-	-	-	1	1
in %		61,9	4,8	95,2	10,5	19,0	40,5	20,7	-	3,0	0,4	5,1	-	-	-	0,4	0,4
8420 abs.	413	238	12	226	20	31	92	56	-	2	5	15	3	-	-	-	2
in %		57,6	5,0	95,0	8,8	13,7	40,7	24,8	-	0,9	2,2	6,6	1,3	-	-	-	0,9
8430 abs.	448	254	12	242	44	42	73	56	-	7	-	8	3	5	-	-	4
in %		56,7	4,7	95,3	18,2	17,4	30,2	23,1	-	2,9	-	3,3	1,2	2,1	-	-	1,7
9110 abs.	412	283	21	262	70	63	64	22	-	15	12	12	2	1	-	1	-
in %		68,7	7,4	92,6	26,7	24,0	24,4	8,4	-	5,7	4,6	4,6	0,8	0,4	-	0,4	-
9220 abs.	623	316	16	300	84	100	61	35	-	3	3	8	1	-	2	1	2
in %		50,7	5,1	94,9	28,0	33,3	20,3	11,7	-	1,0	1,0	2,7	0,3	-	0,7	0,3	0,7
9230 abs.	670	339	24	315	71	70	78	50	1	10	3	21	1	3	-	1	6
in %		50,6	7,1	92,9	22,5	22,2	24,8	15,9	0,3	3,2	1,0	6,7	0,3	1,0	-	0,3	1,9
9240 abs.	677	352	24	328	78	129	52	32	3	13	6	10	-	2	-	-	3
in %		52,0	6,8	93,2	23,8	39,3	15,9	9,8	0,9	4,0	1,8	3,0	-	0,6	-	-	0,9
9250 abs.	413	233	16	217	66	61	45	26	1	6	1	6	-	2	-	1	2
in %		56,4	6,9	93,1	30,4	28,1	20,7	12,0	0,5	2,8	0,5	2,8	-	0,9	-	0,5	0,9
9260 abs.	661	390	14	376	108	126	58	43	-	12	4	16	2	1	1	1	4
in %		59,0	3,6	96,4	28,7	33,5	15,4	11,4	-	3,2	1,1	4,3	0,5	0,3	0,3	0,3	1,1
9310 abs.	614	371	28	343	86	96	59	57	2	12	4	16	1	-	2	1	7
in %		60,4	7,5	92,5	25,1	28,0	17,2	16,6	0,6	3,5	1,2	4,7	0,3	-	0,6	0,3	2,0
9320 abs.	449	260	17	243	53	82	55	29	-	6	6	2	3	-	-	4	3
in %		57,9	6,5	93,5	21,8	33,7	22,6	11,9	-	2,5	2,5	0,8	1,2	-	-	1,6	1,2
9330 abs.	563	308	18	290	46	60	76	82	1	8	-	6	2	1	-	3	5
in %		54,7	5,8	94,2	15,9	20,7	26,2	28,3	0,3	2,8	-	2,1	0,7	0,3	-	1,0	1,7
9340 abs.	571	236	13	223	64	89	16	25	-	11	9	3	3	-	-	3	-
in %		41,3	5,5	94,5	28,7	39,9	7,2	11,2	-	4,9	4,0	1,3	1,3	-	-	1,3	-



Tab. 2.4 Fortsetzung

Wahl- spreng- gel	Wahl- berech- tigte	Abgegebene Stimmen			Von den abgegebenen gültigen Stimmen entfielen auf												
		insge- samt	davon		FPÖ	SPÖ	ÖVP	GRÜNE	Team Kärnten	BA	DU	NEOS	TS	LMW	DB	DMÖ	LINX
			ung.	gültig													
9350 abs. in %	619	321 51,9	26 8,1	295 91,9	89 30,2	101 34,2	47 15,9	27 9,2	1 0,3	9 3,1	3 1,0	10 3,4	5 1,7	1 0,3	- -	2 0,7	- -
9360 abs. in %	598	316 52,8	14 4,4	302 95,6	51 16,9	110 36,4	48 15,9	57 18,9	- -	7 2,3	3 1,0	14 4,6	- -	1 0,3	2 0,7	4 1,3	5 1,7
9370 abs. in %	490	269 54,9	17 6,3	252 93,7	50 19,8	108 42,9	28 11,1	33 13,1	- -	10 4,0	4 1,6	11 4,4	3 1,2	2 0,8	- -	- -	3 1,2
9410 abs. in %	730	419 57,4	14 3,3	405 96,7	63 15,6	112 27,7	91 22,5	69 17,0	2 0,5	20 4,9	10 2,5	29 7,2	4 1,0	1 0,2	- -	- -	4 1,0
9420 abs. in %	643	348 54,1	16 4,6	332 95,4	79 23,8	105 31,6	66 19,9	43 13,0	1 0,3	13 3,9	3 0,9	10 3,0	6 1,8	- -	- -	4 1,2	2 0,6
9430 abs. in %	585	314 53,7	21 6,7	293 93,3	76 25,9	77 26,3	83 28,3	25 8,5	1 0,3	10 3,4	8 2,7	4 1,4	6 2,0	1 0,3	- -	1 0,3	1 0,3
10110 abs. in %	564	285 50,5	12 4,2	273 95,8	100 36,6	75 27,5	34 12,5	26 9,5	- -	13 4,8	13 4,8	6 2,2	1 0,4	- -	- -	2 0,7	3 1,1
10120 abs. in %	478	273 57,1	12 4,4	261 95,6	72 27,6	91 34,9	30 11,5	32 12,3	1 0,4	11 4,2	7 2,7	6 2,3	4 1,5	1 0,4	- -	2 0,8	4 1,5
10200 abs. in %	864	420 48,6	18 4,3	402 95,7	115 28,6	153 38,1	49 12,2	34 8,5	- -	14 3,5	6 1,5	10 2,5	6 1,5	1 0,2	2 0,5	8 2,0	4 1,0
10210 abs. in %	567	291 51,3	14 4,8	277 95,2	70 25,3	91 32,9	43 15,5	47 17,0	- -	12 4,3	1 0,4	8 2,9	2 0,7	- -	- -	1 0,4	2 0,7
10220 abs. in %	460	261 56,7	6 2,3	255 97,7	62 24,3	96 37,6	41 16,1	26 10,2	1 0,4	13 5,1	1 0,4	6 2,4	- -	1 0,4	1 0,4	4 1,6	3 1,2
10221 abs. in %	435	209 48,0	18 8,6	191 91,4	60 31,4	60 31,4	26 13,6	20 10,5	- -	6 3,1	1 0,5	10 5,2	3 1,6	2 1,0	1 0,5	1 0,5	1 0,5
10230 abs. in %	427	224 52,5	10 4,5	214 95,5	55 25,7	71 33,2	41 19,2	18 8,4	- -	5 2,3	9 4,2	11 5,1	2 0,9	- -	- -	2 0,9	- -
10240 abs. in %	490	266 54,3	11 4,1	255 95,9	70 27,5	86 33,7	42 16,5	22 8,6	1 0,4	7 2,7	6 2,4	9 3,5	2 0,8	1 0,4	- -	7 2,7	2 0,8
10250 abs. in %	677	304 44,9	12 3,9	292 96,1	114 39,0	76 26,0	33 11,3	25 8,6	1 0,3	13 4,5	10 3,4	13 4,5	2 0,7	- -	- -	2 0,7	3 1,0
10260 abs. in %	477	258 54,1	11 4,3	247 95,7	87 35,2	95 38,5	27 10,9	13 5,3	2 0,8	9 3,6	1 0,4	8 3,2	- -	2 0,8	- -	3 1,2	- -
10270 abs. in %	507	277 54,6	15 5,4	262 94,6	73 27,9	103 39,3	22 8,4	24 9,2	2 0,8	14 5,3	3 1,1	10 3,8	1 0,4	3 1,1	2 0,8	2 0,8	3 1,1



Tab. 2.4 Fortsetzung

Wahl- spren- gel	Wahl- berech- tigte	Abgegebene Stimmen			Von den abgegebenen gültigen Stimmen entfielen auf												
		insge- samt	davon		FPÖ	SPÖ	ÖVP	GRÜNE	Team Kärnten	BA	DU	NEOS	TS	LMW	DB	DMÖ	LINX
			ung.	gültig													
10271 abs. in %	496	257 51,8	13 5,1	244 94,9	84 34,4	75 30,7	25 10,2	27 11,1	- -	14 5,7	3 1,2	6 2,5	2 0,8	3 1,2	- -	1 0,4	4 1,6
10280 abs. in %	546	276 50,5	11 4,0	265 96,0	77 29,1	116 43,8	20 7,5	24 9,1	2 0,8	9 3,4	3 1,1	5 1,9	3 1,1	1 0,4	- -	3 1,1	2 0,8
10290 abs. in %	794	413 52,0	22 5,3	391 94,7	114 29,2	139 35,5	49 12,5	43 11,0	2 0,5	13 3,3	10 2,6	9 2,3	6 1,5	- -	- -	- -	6 1,5
10310 abs. in %	450	177 39,3	19 10,7	158 89,3	49 31,0	51 32,3	30 19,0	7 4,4	- -	10 6,3	3 1,9	5 3,2	- -	- -	1 0,6	2 1,3	- -
10311 abs.	515	287 55,7	13 4,5	274 95,5	101 36,9	67 24,5	44 16,1	26 9,5	- -	10 3,6	11 4,0	4 1,5	2 0,7	2 0,7	- -	3 1,1	4 1,5
10320 abs. in %	671	367 54,7	16 4,4	351 95,6	88 25,1	112 31,9	67 19,1	46 13,1	1 0,3	9 2,6	6 1,7	10 2,8	7 2,0	- -	1 0,3	2 0,6	2 0,6
10410 abs. in %	601	286 47,6	18 6,3	268 93,7	159 59,3	68 25,4	6 2,2	9 3,4	- -	13 4,9	3 1,1	2 0,7	6 2,2	1 0,4	- -	1 0,4	- -
10420 abs. in %	401	190 47,4	11 5,8	179 94,2	94 52,5	48 26,8	18 10,1	7 3,9	- -	7 3,9	2 1,1	1 0,6	1 0,6	1 0,6	- -	- -	- -
10430 abs. in %	339	173 51,0	10 5,8	163 94,2	57 35,0	70 42,9	8 4,9	11 6,7	- -	7 4,3	4 2,5	1 0,6	2 1,2	- -	2 1,2	1 0,6	- -
10440 abs. in %	456	224 49,1	9 4,0	215 96,0	104 48,4	51 23,7	19 8,8	20 9,3	- -	8 3,7	3 1,4	- -	3 1,4	3 1,4	- -	2 0,9	2 0,9
10510 abs. in %	578	230 39,8	7 3,0	223 97,0	84 37,7	53 23,8	39 17,5	23 10,3	1 0,4	10 4,5	- -	5 2,2	3 1,3	2 0,9	3 1,3	- -	- -
10511 abs. in %	471	246 52,2	9 3,7	237 96,3	90 38,0	67 28,3	30 12,7	23 9,7	- -	10 4,2	3 1,3	5 2,1	2 0,8	- -	- -	3 1,3	4 1,7
10610 abs. in %	456	279 61,2	13 4,7	266 95,3	79 29,7	96 36,1	27 10,2	23 8,6	3 1,1	17 6,4	6 2,3	8 3,0	2 0,8	- -	1 0,4	2 0,8	2 0,8
10620 abs. in %	721	373 51,7	21 5,6	352 94,4	94 26,7	123 34,9	44 12,5	34 9,7	6 1,7	15 4,3	4 1,1	18 5,1	3 0,9	- -	- -	6 1,7	5 1,4
10630 abs. in %	641	311 48,5	24 7,7	287 92,3	110 38,3	94 32,8	26 9,1	20 7,0	- -	17 5,9	3 1,0	8 2,8	2 0,7	4 1,4	- -	2 0,7	1 0,3
10650 abs. in %	665	308 46,3	14 4,5	294 95,5	104 35,4	102 34,7	32 10,9	21 7,1	1 0,3	11 3,7	3 1,0	8 2,7	6 2,0	- -	1 0,3	4 1,4	1 0,3
10660 abs. in %	321	166 51,7	7 4,2	159 95,8	40 25,2	60 37,7	30 18,9	15 9,4	1 0,6	3 1,9	2 1,3	3 1,9	3 1,9	1 0,6	- -	1 0,6	- -



Tab. 2.4 Fortsetzung

Wahl- spreng- gel	Wahl- berech- tigte	Abgegebene Stimmen			Von den abgegebenen gültigen Stimmen entfielen auf													
		insge- samt	davon		FPÖ	SPÖ	ÖVP	GRÜNE	Team Kärnten	BA	DU	NEOS	TS	LMW	DB	DMÖ	LINX	
			ung.	gültig														
10670 abs. in %	714	383 53,6	23 6,0	360 94,0	82 22,8	163 45,3	34 9,4	33 9,2	- -	17 4,7	6 1,7	13 3,6	2 0,6	3 0,8	1 0,3	2 0,6	4 1,1	
11110 abs. in %	366	189 51,6	8 4,2	181 95,8	44 24,3	74 40,9	23 12,7	18 9,9	- -	13 7,2	3 1,7	3 1,7	2 1,1	- -	- -	- -	1 0,6	
11120 abs. in %	633	340 53,7	15 4,4	325 95,6	93 28,6	117 36,0	46 14,2	29 8,9	2 0,6	17 5,2	4 1,2	8 2,5	3 0,9	- -	1 0,3	2 0,6	3 0,9	
11210 abs. in %	633	299 47,2	11 3,7	288 96,3	83 28,8	105 36,5	53 18,4	15 5,2	- -	7 2,4	5 1,7	2 0,7	1 0,3	2 0,7	1 0,3	4 1,4	10 3,5	
11220 abs. in %	450	238 52,9	6 2,5	232 97,5	47 20,3	82 35,3	46 19,8	27 11,6	- -	11 4,7	3 1,3	8 3,4	2 0,9	2 0,9	2 0,9	- -	2 0,9	
11310 abs. in %	379	160 42,2	6 3,8	154 96,3	49 31,8	58 37,7	11 7,1	19 12,3	- -	8 5,2	2 1,3	2 1,3	- -	- -	- -	- -	5 3,2	
11320 abs. in %	346	173 50,0	15 8,7	158 91,3	51 32,3	49 31,0	21 13,3	20 12,7	- -	6 3,8	2 1,3	3 1,9	1 0,6	- -	- -	4 2,5	1 0,6	
11330 abs. in %	279	137 49,1	4 2,9	133 97,1	33 24,8	58 43,6	7 5,3	13 9,8	- -	4 3,0	6 4,5	5 3,8	4 3,0	- -	- -	- -	3 2,3	
11340 abs. in %	359	148 41,2	7 4,7	141 95,3	45 31,9	48 34,0	22 15,6	15 10,6	- -	4 2,8	2 1,4	3 2,1	- -	- -	1 0,7	- -	1 0,7	
11350 abs. in %	360	159 44,2	9 5,7	150 94,3	46 30,7	53 35,3	18 12,0	24 16,0	1 0,7	2 1,3	- -	2 1,3	1 0,7	- -	2 1,3	- -	1 0,7	
11360 abs. in %	322	147 45,7	8 5,4	139 94,6	31 22,3	57 41,0	27 19,4	17 12,2	- -	- -	1 0,7	3 2,2	1 0,7	- -	- -	2 1,4	- -	
11370 abs. in %	447	223 49,9	11 4,9	212 95,1	81 38,2	68 32,1	20 9,4	27 12,7	- -	1 0,5	2 0,9	2 0,9	- -	- -	- -	3 1,4	8 3,8	
11410 abs. in %	487	222 45,6	9 4,1	213 95,9	57 26,8	83 39,0	25 11,7	31 14,6	- -	3 1,4	1 0,5	9 4,2	- -	1 0,5	1 0,5	- -	2 0,9	
11420 abs. in %	549	298 54,3	17 5,7	281 94,3	101 35,9	97 34,5	35 12,5	25 8,9	1 0,4	8 2,8	4 1,4	6 2,1	3 1,1	- -	1 0,4	- -	- -	
12100 abs. in %	516	275 53,3	12 4,4	263 95,6	56 21,3	93 35,4	50 19,0	37 14,1	2 0,8	11 4,2	6 2,3	3 1,1	2 0,8	- -	- -	1 0,4	2 0,8	
12110 abs. in %	611	346 56,6	23 6,6	323 93,4	79 24,5	91 28,2	74 22,9	43 13,3	1 0,3	9 2,8	5 1,5	7 2,2	1 0,3	2 0,6	1 0,3	3 0,9	7 2,2	
12120 abs. in %	652	348 53,4	15 4,3	333 95,7	88 26,4	97 29,1	71 21,3	46 13,8	- -	6 1,8	4 1,2	9 2,7	2 0,6	2 0,6	- -	3 0,9	5 1,5	



Tab. 2.4 Fortsetzung

Wahl- spren- gel	Wahl- berech- tigte	Abgegebene Stimmen			Von den abgegebenen gültigen Stimmen entfielen auf												
		insge- samt	davon		FPÖ	SPÖ	ÖVP	GRÜNE	Team Kärnten	BA	DU	NEOS	TS	LMW	DB	DMÖ	LINX
			ung.	gültig													
12130 abs. in %	925	471 50,9	17 3,6	454 96,4	120 26,4	136 30,0	75 16,5	72 15,9	3 0,7	10 2,2	5 1,1	22 4,8	3 0,7	- -	4 0,9	1 0,2	3 0,7
12140 abs. in %	458	263 57,4	16 6,1	247 93,9	80 32,4	68 27,5	31 12,6	39 15,8	- -	5 2,0	6 2,4	10 4,0	1 0,4	3 1,2	- -	1 0,4	3 1,2
12150 abs. in %	728	375 51,5	17 4,5	358 95,5	92 25,7	113 31,6	67 18,7	53 14,8	2 0,6	9 2,5	1 0,3	12 3,4	1 0,3	1 0,3	- -	3 0,8	4 1,1
12160 abs. in %	404	206 51,0	7 3,4	199 96,6	55 27,6	58 29,1	32 16,1	34 17,1	- -	8 4,0	6 3,0	3 1,5	1 0,5	- -	- -	- -	2 1,0
12170 abs. in %	633	348 55,0	12 3,4	336 96,6	65 19,3	124 36,9	62 18,5	44 13,1	1 0,3	10 3,0	5 1,5	14 4,2	1 0,3	2 0,6	1 0,3	5 1,5	2 0,6
12180 abs. in %	395	256 64,8	21 8,2	235 91,8	49 20,9	63 26,8	42 17,9	50 21,3	- -	3 1,3	5 2,1	7 3,0	- -	5 2,1	2 0,9	- -	9 3,8
12190 abs. in %	457	236 51,6	11 4,7	225 95,3	70 31,1	94 41,8	27 12,0	15 6,7	- -	6 2,7	2 0,9	4 1,8	- -	- -	2 0,9	5 2,2	- -
12210 abs. in %	497	223 44,9	10 4,5	213 95,5	122 57,3	45 21,1	11 5,2	14 6,6	- -	4 1,9	6 2,8	2 0,9	2 0,9	- -	1 0,5	3 1,4	3 1,4
12220 abs. in %	705	380 53,9	13 3,4	367 96,6	60 16,3	91 24,8	87 23,7	72 19,6	- -	12 3,3	12 3,3	21 5,7	2 0,5	- -	2 0,5	3 0,8	5 1,4
12230 abs. in %	811	366 45,1	14 3,8	352 96,2	41 11,6	108 30,7	71 20,2	98 27,8	- -	4 1,1	1 0,3	19 5,4	3 0,9	1 0,3	2 0,6	- -	4 1,1
12240 abs. in %	854	426 49,9	16 3,8	410 96,2	60 14,6	119 29,0	85 20,7	99 24,1	2 0,5	6 1,5	5 1,2	26 6,3	1 0,2	1 0,2	2 0,5	- -	4 1,0
12250 abs. in %	697	371 53,2	12 3,2	359 96,8	65 18,1	104 29,0	67 18,7	77 21,4	- -	17 4,7	6 1,7	17 4,7	2 0,6	- -	- -	2 0,6	2 0,6
12310 abs. in %	437	253 57,9	20 7,9	233 92,1	40 17,2	82 35,2	43 18,5	43 18,5	1 0,4	4 1,7	5 2,1	9 3,9	3 1,3	- -	2 0,9	- -	1 0,4
12320 abs. in %	556	259 46,6	18 6,9	241 93,1	106 44,0	51 21,2	29 12,0	33 13,7	1 0,4	5 2,1	3 1,2	5 2,1	- -	- -	- -	1 0,4	7 2,9
12330 abs. in %	491	249 50,7	9 3,6	240 96,4	29 12,1	77 32,1	55 22,9	49 20,4	- -	4 1,7	1 0,4	12 5,0	3 1,3	2 0,8	2 0,8	1 0,4	5 2,1
12331 abs. in %	433	254 58,7	10 3,9	244 96,1	41 16,8	73 29,9	51 20,9	50 20,5	2 0,8	6 2,5	2 0,8	10 4,1	4 1,6	2 0,8	- -	1 0,4	2 0,8
12340 abs. in %	495	249 50,3	11 4,4	238 95,6	54 22,7	67 28,2	48 20,2	48 20,2	- -	2 0,8	1 0,4	7 2,9	1 0,4	- -	2 0,8	2 0,8	6 2,5



Tab. 2.4 Fortsetzung

Wahl- spren- gel	Wahl- berech- tigte	Abgegebene Stimmen			Von den abgegebenen gültigen Stimmen entfielen auf												
		insge- samt	davon		FPÖ	SPÖ	ÖVP	GRÜNE	Team Kärnten	BA	DU	NEOS	TS	LMW	DB	DMÖ	LINX
			ung.	gültig													
12350 abs. in %	680	386 56,8	26 6,7	360 93,3	67 18,6	90 25,0	86 23,9	73 20,3	- -	12 3,3	2 0,6	16 4,4	3 0,8	5 1,4	1 0,3	- -	5 1,4
12420 abs. in %	411	174 42,3	8 4,6	166 95,4	53 31,9	54 32,5	18 10,8	22 13,3	1 0,6	5 3,0	1 0,6	4 2,4	1 0,6	6 3,6	1 0,6	- -	- -
12430 abs. in %	425	214 50,4	15 7,0	199 93,0	66 33,2	54 27,1	25 12,6	27 13,6	- -	6 3,0	3 1,5	7 3,5	2 1,0	5 2,5	- -	1 0,5	3 1,5
12440 abs. in %	471	221 46,9	11 5,0	210 95,0	82 39,0	68 32,4	18 8,6	21 10,0	- -	7 3,3	3 1,4	6 2,9	1 0,5	- -	2 1,0	1 0,5	1 0,5
12510 abs. in %	613	340 55,5	15 4,4	325 95,6	54 16,6	65 20,0	98 30,2	69 21,2	1 0,3	11 3,4	4 1,2	11 3,4	3 0,9	- -	- -	4 1,2	5 1,5
12520 abs. in %	761	362 47,6	18 5,0	344 95,0	64 18,6	113 32,8	58 16,9	64 18,6	- -	13 3,8	1 0,3	25 7,3	1 0,3	- -	- -	1 0,3	4 1,2
12530 abs. in %	697	360 51,6	15 4,2	345 95,8	62 18,0	105 30,4	70 20,3	64 18,6	1 0,3	12 3,5	4 1,2	17 4,9	1 0,3	1 0,3	2 0,6	1 0,3	5 1,4
12540 abs. in %	681	328 48,2	8 2,4	320 97,6	46 14,4	64 20,0	123 38,4	53 16,6	- -	7 2,2	3 0,9	16 5,0	3 0,9	2 0,6	1 0,3	1 0,3	1 0,3
12610 abs. in %	454	247 54,4	7 2,8	240 97,2	36 15,0	69 28,8	61 25,4	50 20,8	1 0,4	7 2,9	6 2,5	6 2,5	3 1,3	- -	- -	1 0,4	- -
12620 abs. in %	414	243 58,7	4 1,6	239 98,4	46 19,2	44 18,4	75 31,4	48 20,1	- -	6 2,5	2 0,8	14 5,9	- -	- -	- -	2 0,8	2 0,8
13110 abs. in %	585	318 54,4	15 4,7	303 95,3	75 24,8	86 28,4	73 24,1	24 7,9	1 0,3	21 6,9	3 1,0	11 3,6	3 1,0	2 0,7	- -	1 0,3	3 1,0
13120 abs. in %	876	464 53,0	45 9,7	419 90,3	121 28,9	138 32,9	68 16,2	53 12,6	- -	11 2,6	6 1,4	13 3,1	1 0,2	1 0,2	2 0,5	1 0,2	4 1,0
13130 abs. in %	429	227 52,9	17 7,5	210 92,5	68 32,4	68 32,4	39 18,6	21 10,0	- -	5 2,4	5 2,4	2 1,0	- -	1 0,5	- -	1 0,5	- -
13140 abs. in %	462	276 59,7	11 4,0	265 96,0	65 24,5	90 34,0	33 12,5	39 14,7	- -	8 3,0	7 2,6	5 1,9	4 1,5	3 1,1	1 0,4	4 1,5	6 2,3
13150 abs. in %	616	331 53,7	16 4,8	315 95,2	94 29,8	98 31,1	53 16,8	36 11,4	- -	11 3,5	4 1,3	11 3,5	1 0,3	- -	1 0,3	- -	6 1,9
13160 abs. in %	713	359 50,4	15 4,2	344 95,8	115 33,4	117 34,0	31 9,0	46 13,4	3 0,9	10 2,9	5 1,5	11 3,2	2 0,6	1 0,3	1 0,3	2 0,6	- -
13210 abs. in %	735	445 60,5	24 5,4	421 94,6	79 18,8	120 28,5	81 19,2	79 18,8	1 0,2	10 2,4	3 0,7	33 7,8	6 1,4	6 1,4	1 0,2	- -	2 0,5



Tab. 2.4 Fortsetzung

Wahl- spren- gel	Wahl- berech- tigte	Abgegebene Stimmen			Von den abgegebenen gültigen Stimmen entfielen auf												
		insge- samt	davon		FPÖ	SPÖ	ÖVP	GRÜNE	Team Kärnten	BA	DU	NEOS	TS	LMW	DB	DMÖ	LINX
			ung.	gültig													
13220 abs. in %	461	308 66,8	18 5,8	290 94,2	55 19,0	91 31,4	49 16,9	49 16,9	3 1,0	11 3,8	3 1,0	13 4,5	11 3,8	1 0,3	-	-	4 1,4
13230 abs. in %	780	470 60,3	28 6,0	442 94,0	83 18,8	116 26,2	116 26,2	89 20,1	1 0,2	14 3,2	3 0,7	15 3,4	2 0,5	-	1 0,2	1 0,2	1 0,2
13240 abs. in %	590	334 56,6	15 4,5	319 95,5	46 14,4	112 35,1	64 20,1	58 18,2	-	10 3,1	3 0,9	19 6,0	-	1 0,3	2 0,6	1 0,3	3 0,9
13250 abs. in %	486	226 46,5	12 5,3	214 94,7	50 23,4	83 38,8	30 14,0	29 13,6	-	5 2,3	3 1,4	5 2,3	2 0,9	-	1 0,5	2 0,9	4 1,9
13310 abs. in %	560	328 58,6	21 6,4	307 93,6	73 23,8	111 36,2	42 13,7	46 15,0	1 0,3	7 2,3	3 1,0	16 5,2	1 0,3	1 0,3	-	2 0,7	4 1,3
14110 abs. in %	657	416 63,3	13 3,1	403 96,9	36 8,9	163 40,4	87 21,6	58 14,4	2 0,5	16 4,0	13 3,2	24 6,0	2 0,5	-	-	1 0,2	1 0,2
14111 abs. in %	290	182 62,8	8 4,4	174 95,6	32 18,4	64 36,8	50 28,7	13 7,5	1 0,6	5 2,9	3 1,7	4 2,3	1 0,6	-	-	1 0,6	-
14120 abs. in %	468	301 64,3	11 3,7	290 96,3	55 19,0	106 36,6	70 24,1	29 10,0	-	10 3,4	-	18 6,2	1 0,3	-	-	1 0,3	-
14210 abs. in %	436	266 61,0	7 2,6	259 97,4	60 23,2	71 27,4	70 27,0	31 12,0	1 0,4	5 1,9	7 2,7	9 3,5	1 0,4	-	1 0,4	1 0,4	2 0,8
14220 abs. in %	628	366 58,3	27 7,4	339 92,6	96 28,3	96 28,3	97 28,6	29 8,6	1 0,3	8 2,4	2 0,6	5 1,5	1 0,3	2 0,6	1 0,3	-	1 0,3
14230 abs. in %	623	367 58,9	27 7,4	340 92,6	91 26,8	99 29,1	80 23,5	21 6,2	1 0,3	22 6,5	3 0,9	10 2,9	4 1,2	5 1,5	2 0,6	-	2 0,6
14240 abs. in %	483	262 54,2	11 4,2	251 95,8	60 23,9	93 37,1	43 17,1	34 13,5	1 0,4	5 2,0	3 1,2	10 4,0	1 0,4	1 0,4	-	-	-
14310 abs. in %	690	439 63,6	19 4,3	420 95,7	94 22,4	144 34,3	92 21,9	53 12,6	3 0,7	16 3,8	4 1,0	9 2,1	1 0,2	1 0,2	-	1 0,2	2 0,5
15110 abs. in %	682	395 57,9	17 4,3	378 95,7	106 28,0	106 28,0	73 19,3	26 6,9	10 2,6	26 6,9	3 0,8	16 4,2	1 0,3	1 0,3	4 1,1	4 1,1	2 0,5
15120 abs. in %	702	383 54,6	19 5,0	364 95,0	85 23,4	130 35,7	56 15,4	26 7,1	-	47 12,9	3 0,8	10 2,7	2 0,5	2 0,5	-	2 0,5	1 0,3
15130 abs. in %	521	351 67,4	30 8,5	321 91,5	50 15,6	81 25,2	50 15,6	37 11,5	1 0,3	87 27,1	2 0,6	9 2,8	2 0,6	-	1 0,3	-	1 0,3
20010 abs. in %	7	-	-	-	-	-	-	-	-	-	-	-	-	-	-	-	-

Tab. 2.4 Schluss

Wahl- sprengel	Wahl- berech- tigte	Abgegebene Stimmen			Von den abgegebenen gültigen Stimmen entfielen auf													
		insge- samt	davon		FPÖ	SPÖ	ÖVP	GRÜNE	Team Kärnten	BA	DU	NEOS	TS	LMW	DB	DMÖ	LINX	
			ung.	gültig														
40	abs.	x	78	7	71	24	31	11	3	-	1	-	-	-	-	-	1	-
	in %		-	9,0	91,0	33,8	43,7	15,5	4,2	-	1,4	-	-	-	-	-	1,4	-
80	abs.	x	35	3	32	5	12	13	2	-	-	-	-	-	-	-	-	-
	in %		-	8,6	91,4	15,6	37,5	40,6	6,3	-	-	-	-	-	-	-	-	-
90 ¹⁾	abs.	x	2.016	30	1.986	368	576	496	347	2	54	13	74	11	2	6	8	29
	in %		-	1,5	98,5	18,5	29,0	25,0	17,5	0,1	2,7	0,7	3,7	0,6	0,1	0,3	0,4	1,5
201-209 ²⁾	abs.	x	2.336	77	2.259	518	720	449	344	2	63	29	70	18	11	1	8	26
	in %		-	3,3	96,7	22,9	31,9	19,9	15,2	0,1	2,8	1,3	3,1	0,8	0,5	0,0	0,4	1,2
Klgtf.	abs.	79.318	45.311	2.118	43.193	10.732	13.244	8.111	6.068	120	1.499	597	1.516	331	170	113	239	453
	in %		57,1	4,7	95,3	24,8	30,7	18,8	14,0	0,3	3,5	1,4	3,5	0,8	0,4	0,3	0,6	1,0

1) Briefwähler

2) Vorwahltag (20. Feber 2015)

27

Bei der Gemeinderatswahl 2015 wurden

- die besonderen Wahlsprengel 10, 20, 30, 110 und 120 dem besonderen Wahlsprengel 40,
- der besondere Wahlsprengel 50 und 20010 dem Wahlsprengel 1110,
- der besondere Wahlsprengel 70 und der Wahlsprengel 5310 dem Wahlsprengel 5140 zugeordnet und
- die Wahlkarten im Sprengel 90 gezählt.

Tab. 2.5 Ergebnis der Gemeinderatswahl 2015 im Vergleich mit der Gemeinderatswahl 2009 nach Wahlsprengeln

Wahl- sprengel	Wahl	Wahl- be- rech- tigte	Abgegebene Stimmen				Von den abgegebenen gültigen Stimmen entfielen auf									
			insgesamt		davon		FPÖ/ BZÖ		SPÖ/ SPÖ		ÖVP/ ÖVP		GRÜNE/ GRÜNE		Sonstige/ Sonstige	
			abs.	%	ung.	gültig	abs.	%	abs.	%	abs.	%	abs.	%	abs.	%
1110	GRW 15	326	88	27,0	2	86	15	17,4	10	11,6	30	34,9	19	22,1	12	14,0
	GRW 09	276	134	48,6	1	133	36	27,1	23	17,3	38	28,6	19	14,3	17	12,8
	Veränd.	50	-46	-21,6	1	-47	-21	-9,6	-13	-5,7	-8	6,3	-	7,8	-5	1,2
2110	GRW 15	550	235	42,7	13	222	41	18,5	46	20,7	55	24,8	45	20,3	35	15,8
	GRW 09	548	280	51,1	14	266	79	29,7	42	15,8	74	27,8	51	19,2	20	7,5
	Veränd.	2	-45	-8,4	-1	-44	-38	-11,2	4	4,9	-19	-3,0	-6	1,1	15	8,2
3110	GRW 15	602	220	36,5	10	210	39	18,6	56	26,7	40	19,0	26	12,4	49	23,3
	GRW 09	561	284	50,6	7	277	118	42,6	44	15,9	55	19,9	38	13,7	22	7,9
	Veränd.	41	-64	-14,1	3	-67	-79	-24,0	12	10,8	-15	-0,8	-12	-1,3	27	15,4
4110	GRW 15	572	214	37,4	5	209	48	23,0	40	19,1	63	30,1	35	16,7	23	11,0
	GRW 09	563	263	46,7	3	260	87	33,5	37	14,2	78	30,0	44	16,9	14	5,4
	Veränd.	9	-49	-9,3	2	-51	-39	-10,5	3	4,9	-15	0,1	-9	-0,2	9	5,6
5110	GRW 15	752	371	49,3	20	351	94	26,8	97	27,6	76	21,7	42	12,0	42	12,0
	GRW 09	585	360	61,5	7	353	136	38,5	84	23,8	66	18,7	35	9,9	32	9,1
	Veränd.	167	11	-12,2	13	-2	-42	-11,7	13	3,8	10	3,0	7	2,1	10	2,9
5120	GRW 15	421	203	48,2	8	195	51	26,2	58	29,7	29	14,9	29	14,9	28	14,4
	GRW 09	418	248	59,3	10	238	99	41,6	46	19,3	38	16,0	30	12,6	25	10,5
	Veränd.	3	-45	-11,1	-2	-43	-48	-15,4	12	10,4	-9	-1,1	-1	2,3	3	3,9
5130	GRW 15	353	166	47,0	6	160	27	16,9	48	30,0	46	28,8	25	15,6	14	8,8
	GRW 09	310	180	58,1	8	172	57	33,1	32	18,6	43	25,0	27	15,7	13	7,6
	Veränd.	43	-14	-11,0	-2	-12	-30	-16,3	16	11,4	3	3,8	-2	-0,1	1	1,2
5140	GRW 15	668	302	45,2	18	284	66	23,2	91	32,0	57	20,1	47	16,5	23	8,1
	GRW 09	573	327	57,1	7	320	114	35,6	90	28,1	57	17,8	35	10,9	24	7,5
	Veränd.	95	-25	-11,9	11	-36	-48	-12,4	1	3,9	-	2,3	12	5,6	-1	0,6
5210	GRW 15	658	331	50,3	12	319	41	12,9	60	18,8	88	27,6	76	23,8	54	16,9
	GRW 09	384	221	57,6	2	219	78	35,6	31	14,2	61	27,9	34	15,5	15	6,8
	Veränd.	274	110	-7,2	10	100	-37	-22,8	29	4,7	27	-0,3	42	8,3	39	10,1

Tab. 2.5 Fortsetzung

Wahl- sprengel	Wahl	Wahl- be- rech- tigte	Abgegebene Stimmen				Von den abgegebenen gültigen Stimmen entfielen auf									
			insgesamt		davon		FPÖ/ BZÖ		SPÖ/ SPÖ		ÖVP/ ÖVP		GRÜNE/ GRÜNE		Sonstige/ Sonstige	
			abs.	%	ung.	gültig	abs.	%	abs.	%	abs.	%	abs.	%	abs.	%
6110	GRW 15	378	203	53,7	6	197	49	24,9	51	25,9	48	24,4	24	12,2	25	12,7
	GRW 09	361	237	65,7	5	232	77	33,2	50	21,6	51	22,0	23	9,9	31	13,4
	Veränd.	17	-34	- 11,9	1	-35	-28	- 8,3	1	4,3	-3	2,4	1	2,3	-6	- 0,7
6120	GRW 15	385	168	43,6	8	160	80	50,0	43	26,9	16	10,0	7	4,4	14	8,8
	GRW 09	400	244	61,0	6	238	145	60,9	48	20,2	22	9,2	14	5,9	9	3,8
	Veränd.	-15	-76	- 17,4	2	-78	-65	- 10,9	-5	6,7	-6	0,8	-7	- 1,5	5	5,0
6130	GRW 15	901	440	48,8	11	429	147	34,3	124	28,9	62	14,5	53	12,4	43	10,0
	GRW 09	803	493	61,4	17	476	211	44,3	93	19,5	91	19,1	42	8,8	39	8,2
	Veränd.	98	-53	- 12,6	-6	-47	-64	- 10,1	31	9,4	-29	- 4,7	11	3,5	4	1,8
6210	GRW 15	282	77	27,3	5	72	15	20,8	11	15,3	28	38,9	7	9,7	11	15,3
	GRW 09	292	146	50,0	2	144	52	36,1	28	19,4	41	28,5	18	12,5	5	3,5
	Veränd.	-10	-69	- 22,7	3	-72	-37	- 15,3	-17	- 4,2	-13	10,4	-11	- 2,8	6	11,8
6220	GRW 15	682	318	46,6	12	306	98	32,0	101	33,0	30	9,8	39	12,7	38	12,4
	GRW 09	643	391	60,8	10	381	151	39,6	114	29,9	46	12,1	36	9,4	34	8,9
	Veränd.	39	-73	- 14,2	2	-75	-53	- 7,6	-13	3,1	-16	- 2,3	3	3,3	4	3,5
6230	GRW 15	621	318	51,2	6	312	64	20,5	102	32,7	64	20,5	49	15,7	33	10,6
	GRW 09	649	405	62,4	12	393	161	41,0	84	21,4	64	16,3	66	16,8	18	4,6
	Veränd.	-28	-87	- 11,2	-6	-81	-97	- 20,5	18	11,3	-	4,2	-17	- 1,1	15	6,0
6240	GRW 15	363	184	50,7	8	176	51	29,0	56	31,8	25	14,2	26	14,8	18	10,2
	GRW 09	353	219	62,0	1	218	90	41,3	67	30,7	28	12,8	16	7,3	17	7,8
	Veränd.	10	-35	- 11,4	7	-42	-39	- 12,3	-11	1,1	-3	1,4	10	7,4	1	2,4
7110	GRW 15	346	141	40,8	4	137	21	15,3	27	19,7	36	26,3	33	24,1	20	14,6
	GRW 09	314	191	60,8	3	188	53	28,2	45	23,9	37	19,7	45	23,9	8	4,3
	Veränd.	32	-50	- 20,1	1	-51	-32	- 12,9	-18	- 4,2	-1	6,6	-12	0,2	12	10,3
7120	GRW 15	401	163	40,6	8	155	58	37,4	49	31,6	15	9,7	15	9,7	18	11,6
	GRW 09	390	235	60,3	6	229	101	44,1	62	27,1	31	13,5	17	7,4	18	7,9
	Veränd.	11	-72	- 19,6	2	-74	-43	- 6,7	-13	4,5	-16	- 3,9	-2	2,3	-	3,8
7130	GRW 15	713	278	39,0	10	268	85	31,7	82	30,6	47	17,5	29	10,8	25	9,3
	GRW 09	714	399	55,9	17	382	175	45,8	95	24,9	58	15,2	29	7,6	25	6,5
	Veränd.	-1	-121	- 16,9	-7	-114	-90	- 14,1	-13	5,7	-11	2,4	-	3,2	-	2,8



Tab. 2.5 Fortsetzung

Wahl- sprengel	Wahl	Wahl- be- rech- tigte	Abgegebene Stimmen				Von den abgegebenen gültigen Stimmen entfielen auf									
			insgesamt		davon		FPÖ/ BZÖ		SPÖ/ SPÖ		ÖVP/ ÖVP		GRÜNE/ GRÜNE		Sonstige/ Sonstige	
			abs.	%	ung.	gültig	abs.	%	abs.	%	abs.	%	abs.	%	abs.	%
7150	GRW 15	700	268	38,3	9	259	88	34,0	69	26,6	49	18,9	25	9,7	28	10,8
	GRW 09	671	402	59,9	10	392	175	44,6	80	20,4	77	19,6	31	7,9	29	7,4
	Veränd.	29	-134	-21,6	-1	-133	-87	-10,7	-11	6,2	-28	-0,7	-6	1,7	-1	3,4
7170	GRW 15	450	208	46,2	10	198	53	26,8	68	34,3	28	14,1	26	13,1	23	11,6
	GRW 09	433	243	56,1	6	237	95	40,1	66	27,8	37	15,6	22	9,3	17	7,2
	Veränd.	17	-35	-9,9	4	-39	-42	-13,3	2	6,5	-9	-1,5	4	3,8	6	4,4
8120	GRW 15	665	346	52,0	11	335	57	17,0	80	23,9	68	20,3	91	27,2	39	11,6
	GRW 09	683	426	62,4	5	421	141	33,5	98	23,3	68	16,2	69	16,4	45	10,7
	Veränd.	-18	-80	-10,3	6	-86	-84	-16,5	-18	0,6	-	4,1	22	10,8	-6	1,0
8130	GRW 15	600	266	44,3	10	256	47	18,4	59	23,0	76	29,7	52	20,3	22	8,6
	GRW 09	574	347	60,5	5	342	100	29,2	58	17,0	86	25,1	71	20,8	27	7,9
	Veränd.	26	-81	-16,1	5	-86	-53	-10,9	1	6,1	-10	4,5	-19	-0,4	-5	0,7
8140	GRW 15	473	237	50,1	15	222	43	19,4	55	24,8	56	25,2	39	17,6	29	13,1
	GRW 09	334	226	67,7	8	218	74	33,9	25	11,5	62	28,4	31	14,2	26	11,9
	Veränd.	139	11	-17,6	7	4	-31	-14,6	30	13,3	-6	-3,2	8	3,3	3	1,1
8210	GRW 15	440	199	45,2	9	190	26	13,7	47	24,7	42	22,1	52	27,4	23	12,1
	GRW 09	445	265	59,6	3	262	69	26,3	59	22,5	49	18,7	62	23,7	23	8,8
	Veränd.	-5	-66	-14,3	6	-72	-43	-12,7	-12	2,2	-7	3,4	-10	3,7	-	3,3
8220	GRW 15	495	224	45,3	13	211	41	19,4	63	29,9	47	22,3	40	19,0	20	9,5
	GRW 09	459	268	58,4	4	264	90	34,1	57	21,6	60	22,7	42	15,9	15	5,7
	Veränd.	36	-44	-13,1	9	-53	-49	-14,7	6	8,3	-13	-0,5	-2	3,0	5	3,8
8230	GRW 15	646	318	49,2	24	294	64	21,8	91	31,0	66	22,4	46	15,6	27	9,2
	GRW 09	636	411	64,6	11	400	143	35,8	98	24,5	95	23,8	37	9,3	27	6,8
	Veränd.	10	-93	-15,4	13	-106	-79	-14,0	-7	6,5	-29	-1,3	9	6,4	-	2,4
8240	GRW 15	448	203	45,3	6	197	45	22,8	43	21,8	43	21,8	43	21,8	23	11,7
	GRW 09	412	238	57,8	6	232	77	33,2	46	19,8	55	23,7	43	18,5	11	4,7
	Veränd.	36	-35	-12,5	-	-35	-32	-10,3	-3	2,0	-12	-1,9	-	3,3	12	6,9
8250	GRW 15	550	268	48,7	14	254	40	15,7	82	32,3	62	24,4	37	14,6	33	13,0
	GRW 09	573	369	64,4	8	361	126	34,9	84	23,3	71	19,7	57	15,8	23	6,4
	Veränd.	-23	-101	-15,7	6	-107	-86	-19,2	-2	9,0	-9	4,7	-20	-1,2	10	6,6

Tab. 2.5 Fortsetzung

Wahl- sprengel	Wahl	Wahl- be- rech- tigte	Abgegebene Stimmen				Von den abgegebenen gültigen Stimmen entfielen auf									
			insgesamt		davon		FPÖ/ BZÖ		SPÖ/ SPÖ		ÖVP/ ÖVP		GRÜNE/ GRÜNE		Sonstige/ Sonstige	
			abs.	%	ung.	gültig	abs.	%	abs.	%	abs.	%	abs.	%	abs.	%
8310	GRW 15	530	236	44,5	1	235	47	20,0	62	26,4	56	23,8	45	19,1	25	10,6
	GRW 09	532	298	56,0	6	292	86	29,5	66	22,6	51	17,5	52	17,8	37	12,7
	Veränd.	-2	-62	- 11,5	-5	-57	-39	- 9,5	-4	3,8	5	6,4	-7	1,3	-12	- 2,0
8320	GRW 15	532	247	46,4	10	237	67	28,3	63	26,6	59	24,9	22	9,3	26	11,0
	GRW 09	532	334	62,8	5	329	131	39,8	75	22,8	64	19,5	38	11,6	21	6,4
	Veränd.	-	-87	- 16,4	5	-92	-64	- 11,5	-12	3,8	-5	5,4	-16	- 2,3	5	4,6
8410	GRW 15	402	249	61,9	12	237	25	10,5	45	19,0	96	40,5	49	20,7	22	9,3
	GRW 09	401	271	67,6	2	269	70	26,0	37	13,8	81	30,1	57	21,2	24	8,9
	Veränd.	1	-22	- 5,6	10	-32	-45	- 15,5	8	5,2	15	10,4	-8	- 0,5	-2	0,4
8420	GRW 15	413	238	57,6	12	226	20	8,8	31	13,7	92	40,7	56	24,8	27	11,9
	GRW 09	434	300	69,1	2	298	80	26,8	47	15,8	74	24,8	71	23,8	26	8,7
	Veränd.	-21	-62	- 11,5	10	-72	-60	- 18,0	-16	- 2,1	18	15,9	-15	1,0	1	3,2
8430	GRW 15	448	254	56,7	12	242	44	18,2	42	17,4	73	30,2	56	23,1	27	11,2
	GRW 09	448	288	64,3	7	281	78	27,8	55	19,6	65	23,1	59	21,0	24	8,5
	Veränd.	-	-34	- 7,6	5	-39	-34	- 9,6	-13	- 2,2	8	7,0	-3	2,1	3	2,6
9110	GRW 15	412	283	68,7	21	262	70	26,7	63	24,0	64	24,4	22	8,4	43	16,4
	GRW 09	424	310	73,1	13	297	107	36,0	42	14,1	85	28,6	34	11,4	29	9,8
	Veränd.	-12	-27	- 4,4	8	-35	-37	- 9,3	21	9,9	-21	- 4,2	-12	- 3,1	14	6,6
9220	GRW 15	623	316	50,7	16	300	84	28,0	100	33,3	61	20,3	35	11,7	20	6,7
	GRW 09	647	436	67,4	13	423	171	40,4	105	24,8	77	18,2	45	10,6	25	5,9
	Veränd.	-24	-120	- 16,7	3	-123	-87	- 12,4	-5	8,5	-16	2,1	-10	1,0	-5	0,8
9230	GRW 15	670	339	50,6	24	315	71	22,5	70	22,2	78	24,8	50	15,9	46	14,6
	GRW 09	674	423	62,8	11	412	157	38,1	79	19,2	90	21,8	51	12,4	35	8,5
	Veränd.	-4	-84	- 12,2	13	-97	-86	- 15,6	-9	3,0	-12	2,9	-1	3,5	11	6,1
9240	GRW 15	677	352	52,0	24	328	78	23,8	129	39,3	52	15,9	32	9,8	37	11,3
	GRW 09	693	445	64,2	7	438	149	34,0	129	29,5	80	18,3	36	8,2	44	10,0
	Veränd.	-16	-93	- 12,2	17	-110	-71	- 10,2	-	9,9	-28	- 2,4	-4	1,5	-7	1,2
9250	GRW 15	413	233	56,4	16	217	66	30,4	61	28,1	45	20,7	26	12,0	19	8,8
	GRW 09	434	298	68,7	6	292	125	42,8	58	19,9	59	20,2	27	9,2	23	7,9
	Veränd.	-21	-65	- 12,2	10	-75	-59	- 12,4	3	8,2	-14	0,5	-1	2,7	-4	0,9



Tab. 2.5 Fortsetzung

Wahl- sprengel	Wahl	Wahl- be- rech- tigte	Abgegebene Stimmen				Von den abgegebenen gültigen Stimmen entfielen auf									
			insgesamt		davon		FPÖ/ BZÖ		SPÖ/ SPÖ		ÖVP/ ÖVP		GRÜNE/ GRÜNE		Sonstige/ Sonstige	
			abs.	%	ung.	gültig	abs.	%	abs.	%	abs.	%	abs.	%	abs.	%
9260	GRW 15	661	390	59,0	14	376	108	28,7	126	33,5	58	15,4	43	11,4	41	10,9
	GRW 09	575	405	70,4	10	395	146	37,0	94	23,8	67	17,0	49	12,4	39	9,9
	Veränd.	86	-15	- 11,4	4	-19	-38	- 8,2	32	9,7	-9	- 1,5	-6	- 1,0	2	1,0
9310	GRW 15	614	371	60,4	28	343	86	25,1	96	28,0	59	17,2	57	16,6	45	13,1
	GRW 09	542	379	69,9	6	373	139	37,3	85	22,8	53	14,2	52	13,9	44	11,8
	Veränd.	72	-8	- 9,5	22	-30	-53	- 12,2	11	5,2	6	3,0	5	2,7	1	1,3
9320	GRW 15	449	260	57,9	17	243	53	21,8	82	33,7	55	22,6	29	11,9	24	9,9
	GRW 09	496	312	62,9	10	302	91	30,1	97	32,1	56	18,5	33	10,9	25	8,3
	Veränd.	-47	-52	- 5,0	7	-59	-38	- 8,3	-15	1,6	-1	4,1	-4	1,0	-1	1,6
9330	GRW 15	563	308	54,7	18	290	46	15,9	60	20,7	76	26,2	82	28,3	26	9,0
	GRW 09	557	385	69,1	11	374	109	29,1	84	22,5	80	21,4	65	17,4	36	9,6
	Veränd.	6	-77	- 14,4	7	-84	-63	- 13,3	-24	- 1,8	-4	4,8	17	10,9	-10	- 0,7
9340	GRW 15	571	236	41,3	13	223	64	28,7	89	39,9	16	7,2	25	11,2	29	13,0
	GRW 09	572	307	53,7	10	297	128	43,1	75	25,3	37	12,5	28	9,4	29	9,8
	Veränd.	-1	-71	- 12,3	3	-74	-64	- 14,4	14	14,7	-21	- 5,3	-3	1,8	-	3,2
9350	GRW 15	619	321	51,9	26	295	89	30,2	101	34,2	47	15,9	27	9,2	31	10,5
	GRW 09	648	430	66,4	16	414	178	43,0	113	27,3	50	12,1	27	6,5	46	11,1
	Veränd.	-29	-109	- 14,5	10	-119	-89	- 12,8	-12	6,9	-3	3,9	-	2,6	-15	- 0,6
9360	GRW 15	598	316	52,8	14	302	51	16,9	110	36,4	48	15,9	57	18,9	36	11,9
	GRW 09	560	393	70,2	11	382	135	35,3	106	27,7	40	10,5	47	12,3	54	14,1
	Veränd.	38	-77	- 17,3	3	-80	-84	- 18,5	4	8,7	8	5,4	10	6,6	-18	- 2,2
9370	GRW 15	490	269	54,9	17	252	50	19,8	108	42,9	28	11,1	33	13,1	33	13,1
	GRW 09	498	333	66,9	8	325	113	34,8	87	26,8	42	12,9	32	9,8	51	15,7
	Veränd.	-8	-64	- 12,0	9	-73	-63	- 14,9	21	16,1	-14	- 1,8	1	3,2	-18	- 2,6
9410	GRW 15	730	419	57,4	14	405	63	15,6	112	27,7	91	22,5	69	17,0	70	17,3
	GRW 09	739	461	62,4	15	446	132	29,6	99	22,2	108	24,2	68	15,2	39	8,7
	Veränd.	-9	-42	- 5,0	-1	-41	-69	- 14,0	13	5,5	-17	- 1,7	1	1,8	31	8,5
9420	GRW 15	643	348	54,1	16	332	79	23,8	105	31,6	66	19,9	43	13,0	39	11,7
	GRW 09	577	398	69,0	5	393	156	39,7	87	22,1	84	21,4	41	10,4	25	6,4
	Veränd.	66	-50	- 14,9	11	-61	-77	- 15,9	18	9,5	-18	- 1,5	2	2,5	14	5,4



Tab. 2.5 Fortsetzung

Wahl- sprengel	Wahl	Wahl- be- rech- tigte	Abgegebene Stimmen				Von den abgegebenen gültigen Stimmen entfielen auf									
			insgesamt		davon		FPÖ/ BZÖ		SPÖ/ SPÖ		ÖVP/ ÖVP		GRÜNE/ GRÜNE		Sonstige/ Sonstige	
			abs.	%	ung.	gültig	abs.	%	abs.	%	abs.	%	abs.	%	abs.	%
9430	GRW 15	585	314	53,7	21	293	76	25,9	77	26,3	83	28,3	25	8,5	32	10,9
	GRW 09	617	426	69,0	15	411	170	41,4	81	19,7	85	20,7	37	9,0	38	9,2
	Veränd.	-32	-112	- 15,4	6	-118	-94	- 15,4	-4	6,6	-2	7,6	-12	- 0,5	-6	1,7
10110	GRW 15	564	285	50,5	12	273	100	36,6	75	27,5	34	12,5	26	9,5	38	13,9
	GRW 09	581	385	66,3	6	379	201	53,0	57	15,0	75	19,8	25	6,6	21	5,5
	Veränd.	-17	-100	- 15,7	6	-106	-101	- 16,4	18	12,4	-41	- 7,3	1	2,9	17	8,4
10120	GRW 15	478	273	57,1	12	261	72	27,6	91	34,9	30	11,5	32	12,3	36	13,8
	GRW 09	480	346	72,1	5	341	150	44,0	98	28,7	42	12,3	24	7,0	27	7,9
	Veränd.	-2	-73	- 15,0	7	-80	-78	- 16,4	-7	6,1	-12	- 0,8	8	5,2	9	5,9
10200	GRW 15	864	420	48,6	18	402	115	28,6	153	38,1	49	12,2	34	8,5	51	12,7
	GRW 09	582	373	64,1	6	367	199	54,2	77	21,0	45	12,3	20	5,4	26	7,1
	Veränd.	282	47	- 15,5	12	35	-84	- 25,6	76	17,1	4	- 0,1	14	3,0	25	5,6
10210	GRW 15	567	291	51,3	14	277	70	25,3	91	32,9	43	15,5	47	17,0	26	9,4
	GRW 09	579	366	63,2	7	359	124	34,5	102	28,4	70	19,5	49	13,6	14	3,9
	Veränd.	-12	-75	- 11,9	7	-82	-54	- 9,3	-11	4,4	-27	- 4,0	-2	3,3	12	5,5
10220	GRW 15	895	470	52,5	24	446	122	27,4	156	35,0	67	15,0	46	10,3	55	12,3
	GRW 09	653	398	60,9	10	388	149	38,4	103	26,5	61	15,7	47	12,1	28	7,2
	Veränd.	242	72	- 8,4	14	58	-27	- 11,0	53	8,4	6	- 0,7	-1	- 1,8	27	5,1
10230	GRW 15	427	224	52,5	10	214	55	25,7	71	33,2	41	19,2	18	8,4	29	13,6
	GRW 09	456	294	64,5	11	283	121	42,8	80	28,3	50	17,7	16	5,7	16	5,7
	Veränd.	-29	-70	- 12,0	-1	-69	-66	- 17,1	-9	4,9	-9	1,5	2	2,8	13	7,9
10240	GRW 15	490	266	54,3	11	255	70	27,5	86	33,7	42	16,5	22	8,6	35	13,7
	GRW 09	485	307	63,3	10	297	122	41,1	81	27,3	50	16,8	22	7,4	22	7,4
	Veränd.	5	-41	- 9,0	1	-42	-52	- 13,6	5	6,5	-8	- 0,4	-	1,2	13	6,3
10250	GRW 15	677	304	44,9	12	292	114	39,0	76	26,0	33	11,3	25	8,6	44	15,1
	GRW 09	673	426	63,3	11	415	265	63,9	68	16,4	38	9,2	24	5,8	20	4,8
	Veränd.	4	-122	- 18,4	1	-123	-151	- 24,8	8	9,6	-5	2,1	1	2,8	24	10,2
10260	GRW 15	477	258	54,1	11	247	87	35,2	95	38,5	27	10,9	13	5,3	25	10,1
	GRW 09	706	495	70,1	6	489	220	45,0	141	28,8	64	13,1	29	5,9	35	7,2
	Veränd.	-229	-237	- 16,0	5	-242	-133	- 9,8	-46	9,6	-37	- 2,2	-16	- 0,7	-10	3,0



Tab. 2.5 Fortsetzung

Wahl- sprengel	Wahl	Wahl- be- rech- tigte	Abgegebene Stimmen				Von den abgegebenen gültigen Stimmen entfielen auf									
			insgesamt		davon		FPÖ/ BZÖ		SPÖ/ SPÖ		ÖVP/ ÖVP		GRÜNE/ GRÜNE		Sonstige/ Sonstige	
			abs.	%	ung.	gültig	abs.	%	abs.	%	abs.	%	abs.	%	abs.	%
10270	GRW 15	1.003	534	53,2	28	506	157	31,0	178	35,2	47	9,3	51	10,1	73	14,4
	GRW 09	749	491	65,6	12	479	227	47,4	129	26,9	57	11,9	29	6,1	37	7,7
	Veränd.	254	43	- 12,3	16	27	-70	- 16,4	49	8,2	-10	- 2,6	22	4,0	36	6,7
10280	GRW 15	546	276	50,5	11	265	77	29,1	116	43,8	20	7,5	24	9,1	28	10,6
	GRW 09	601	421	70,0	12	409	184	45,0	112	27,4	49	12,0	28	6,8	36	8,8
	Veränd.	-55	-145	- 19,5	-1	-144	-107	- 15,9	4	16,4	-29	- 4,4	-4	2,2	-8	1,8
10290	GRW 15	794	413	52,0	22	391	114	29,2	139	35,5	49	12,5	43	11,0	46	11,8
	GRW 09	711	422	59,4	5	417	170	40,8	110	26,4	73	17,5	32	7,7	32	7,7
	Veränd.	83	-9	- 7,3	17	-26	-56	- 11,6	29	9,2	-24	- 5,0	11	3,3	14	4,1
10310	GRW 15	965	464	48,1	32	432	150	34,7	118	27,3	74	17,1	33	7,6	57	13,2
	GRW 09	864	541	62,6	14	527	279	52,9	97	18,4	92	17,5	22	4,2	37	7,0
	Veränd.	101	-77	- 14,5	18	-95	-129	- 18,2	21	8,9	-18	- 0,3	11	3,5	20	6,2
10320	GRW 15	671	367	54,7	16	351	88	25,1	112	31,9	67	19,1	46	13,1	38	10,8
	GRW 09	648	452	69,8	10	442	166	37,6	114	25,8	83	18,8	51	11,5	28	6,3
	Veränd.	23	-85	- 15,1	6	-91	-78	- 12,5	-2	6,1	-16	0,3	-5	1,6	10	4,5
10410	GRW 15	601	286	47,6	18	268	159	59,3	68	25,4	6	2,2	9	3,4	26	9,7
	GRW 09	637	397	62,3	8	389	258	66,3	76	19,5	20	5,1	9	2,3	26	6,7
	Veränd.	-36	-111	- 14,7	10	-121	-99	- 7,0	-8	5,8	-14	- 2,9	-	1,0	-	3,0
10420	GRW 15	401	190	47,4	11	179	94	52,5	48	26,8	18	10,1	7	3,9	12	6,7
	GRW 09	445	290	65,2	9	281	187	66,5	44	15,7	24	8,5	6	2,1	20	7,1
	Veränd.	-44	-100	- 17,8	2	-102	-93	- 14,0	4	11,2	-6	1,5	1	1,8	-8	- 0,4
10430	GRW 15	339	173	51,0	10	163	57	35,0	70	42,9	8	4,9	11	6,7	17	10,4
	GRW 09	329	199	60,5	4	195	85	43,6	63	32,3	20	10,3	10	5,1	17	8,7
	Veränd.	10	-26	- 9,5	6	-32	-28	- 8,6	7	10,6	-12	- 5,3	1	1,6	-	1,7
10440	GRW 15	456	224	49,1	9	215	104	48,4	51	23,7	19	8,8	20	9,3	21	9,8
	GRW 09	489	300	61,3	11	289	186	64,4	36	12,5	33	11,4	9	3,1	25	8,7
	Veränd.	-33	-76	- 12,2	-2	-74	-82	- 16,0	15	11,3	-14	- 2,6	11	6,2	-4	1,1
10510	GRW 15	1.049	476	45,4	16	460	174	37,8	120	26,1	69	15,0	46	10,0	51	11,1
	GRW 09	566	342	60,4	7	335	149	44,5	78	23,3	56	16,7	25	7,5	27	8,1
	Veränd.	483	134	- 15,0	9	125	25	- 6,7	42	2,8	13	- 1,7	21	2,5	24	3,0



Tab. 2.5 Fortsetzung

Wahl- sprengel	Wahl	Wahl- be- rech- tigte	Abgegebene Stimmen				Von den abgegebenen gültigen Stimmen entfielen auf									
			insgesamt		davon		FPÖ/ BZÖ		SPÖ/ SPÖ		ÖVP/ ÖVP		GRÜNE/ GRÜNE		Sonstige/ Sonstige	
			abs.	%	ung.	gültig	abs.	%	abs.	%	abs.	%	abs.	%	abs.	%
10610	GRW 15	456	279	61,2	13	266	79	29,7	96	36,1	27	10,2	23	8,6	41	15,4
	GRW 09	479	341	71,2	17	324	142	43,8	73	22,5	51	15,7	33	10,2	25	7,7
	Veränd.	-23	-62	-10,0	-4	-58	-63	-14,1	23	13,6	-24	-5,6	-10	-1,5	16	7,7
10620	GRW 15	721	373	51,7	21	352	94	26,7	123	34,9	44	12,5	34	9,7	57	16,2
	GRW 09	730	456	62,5	13	443	189	42,7	118	26,6	64	14,4	23	5,2	49	11,1
	Veränd.	-9	-83	-10,7	8	-91	-95	-16,0	5	8,3	-20	-1,9	11	4,5	8	5,1
10630	GRW 15	641	311	48,5	24	287	110	38,3	94	32,8	26	9,1	20	7,0	37	12,9
	GRW 09	669	431	64,4	15	416	210	50,5	109	26,2	43	10,3	23	5,5	31	7,5
	Veränd.	-28	-120	-15,9	9	-129	-100	-12,2	-15	6,6	-17	-1,3	-3	1,4	6	5,4
10650	GRW 15	665	308	46,3	14	294	104	35,4	102	34,7	32	10,9	21	7,1	35	11,9
	GRW 09	668	402	60,2	4	398	204	51,3	95	23,9	61	15,3	21	5,3	17	4,3
	Veränd.	-3	-94	-13,9	10	-104	-100	-15,9	7	10,8	-29	-4,4	-	1,9	18	7,6
10660	GRW 15	321	166	51,7	7	159	40	25,2	60	37,7	30	18,9	15	9,4	14	8,8
	GRW 09	327	206	63,0	5	201	79	39,3	61	30,3	43	21,4	8	4,0	10	5,0
	Veränd.	-6	-40	-11,3	2	-42	-39	-14,1	-1	7,4	-13	-2,5	7	5,5	4	3,8
10670	GRW 15	714	383	53,6	23	360	82	22,8	163	45,3	34	9,4	33	9,2	48	13,3
	GRW 09	739	485	65,6	8	477	210	44,0	137	28,7	38	8,0	57	11,9	35	7,3
	Veränd.	-25	-102	-12,0	15	-117	-128	-21,2	26	16,6	-4	1,5	-24	-2,8	13	6,0
11110	GRW 15	366	189	51,6	8	181	44	24,3	74	40,9	23	12,7	18	9,9	22	12,2
	GRW 09	380	257	67,6	7	250	87	34,8	80	32,0	45	18,0	18	7,2	20	8,0
	Veränd.	-14	-68	-16,0	1	-69	-43	-10,5	-6	8,9	-22	-5,3	-	2,7	2	4,2
11120	GRW 15	633	340	53,7	15	325	93	28,6	117	36,0	46	14,2	29	8,9	40	12,3
	GRW 09	638	442	69,3	5	437	173	39,6	109	24,9	76	17,4	42	9,6	37	8,5
	Veränd.	-5	-102	-15,6	10	-112	-80	-11,0	8	11,1	-30	-3,2	-13	-0,7	3	3,8
11210	GRW 15	633	299	47,2	11	288	83	28,8	105	36,5	53	18,4	15	5,2	32	11,1
	GRW 09	400	256	64,0	11	245	111	45,3	45	18,4	53	21,6	13	5,3	23	9,4
	Veränd.	233	43	-16,8	-	43	-28	-16,5	60	18,1	-	-3,2	2	-0,1	9	1,7
11220	GRW 15	450	238	52,9	6	232	47	20,3	82	35,3	46	19,8	27	11,6	30	12,9
	GRW 09	467	291	62,3	6	285	100	35,1	88	30,9	51	17,9	30	10,5	16	5,6
	Veränd.	-17	-53	-9,4	-	-53	-53	-14,8	-6	4,5	-5	1,9	-3	1,1	14	7,3





Tab. 2.5 Fortsetzung

Wahl- sprengel	Wahl	Wahl- be- rech- tigte	Abgegebene Stimmen				Von den abgegebenen gültigen Stimmen entfielen auf									
			insgesamt		davon		FPÖ/ BZÖ		SPÖ/ SPÖ		ÖVP/ ÖVP		GRÜNE/ GRÜNE		Sonstige/ Sonstige	
			abs.	%	ung.	gültig	abs.	%	abs.	%	abs.	%	abs.	%	abs.	%
11310	GRW 15	379	160	42,2	6	154	49	31,8	58	37,7	11	7,1	19	12,3	17	11,0
	GRW 09	391	243	62,1	9	234	123	52,6	53	22,6	30	12,8	11	4,7	17	7,3
	Veränd.	-12	-83	- 19,9	-3	-80	-74	- 20,7	5	15,0	-19	- 5,7	8	7,6	-	3,8
11320	GRW 15	346	173	50,0	15	158	51	32,3	49	31,0	21	13,3	20	12,7	17	10,8
	GRW 09	377	242	64,2	5	237	92	38,8	61	25,7	43	18,1	24	10,1	17	7,2
	Veränd.	-31	-69	- 14,2	10	-79	-41	- 6,5	-12	5,3	-22	- 4,9	-4	2,5	-	3,6
11330	GRW 15	279	137	49,1	4	133	33	24,8	58	43,6	7	5,3	13	9,8	22	16,5
	GRW 09	296	196	66,2	9	187	66	35,3	79	42,2	24	12,8	8	4,3	10	5,3
	Veränd.	-17	-59	- 17,1	-5	-54	-33	- 10,5	-21	1,4	-17	- 7,6	5	5,5	12	11,2
11340	GRW 15	359	148	41,2	7	141	45	31,9	48	34,0	22	15,6	15	10,6	11	7,8
	GRW 09	349	200	57,3	8	192	86	44,8	47	24,5	27	14,1	14	7,3	18	9,4
	Veränd.	10	-52	- 16,1	-1	-51	-41	- 12,9	1	9,6	-5	1,5	1	3,3	-7	- 1,6
11350	GRW 15	360	159	44,2	9	150	46	30,7	53	35,3	18	12,0	24	16,0	9	6,0
	GRW 09	316	171	54,1	3	168	71	42,3	41	24,4	31	18,5	13	7,7	12	7,1
	Veränd.	44	-12	- 9,9	6	-18	-25	- 11,6	12	10,9	-13	- 6,5	11	8,3	-3	- 1,1
11360	GRW 15	322	147	45,7	8	139	31	22,3	57	41,0	27	19,4	17	12,2	7	5,0
	GRW 09	326	216	66,3	7	209	83	39,7	78	37,3	31	14,8	7	3,3	10	4,8
	Veränd.	-4	-69	- 20,6	1	-70	-52	- 17,4	-21	3,7	-4	4,6	10	8,9	-3	0,3
11370	GRW 15	447	223	49,9	11	212	81	38,2	68	32,1	20	9,4	27	12,7	16	7,5
	GRW 09	401	258	64,3	6	252	126	50,0	48	19,0	31	12,3	27	10,7	20	7,9
	Veränd.	46	-35	- 14,5	5	-40	-45	- 11,8	20	13,0	-11	- 2,9	-	2,0	-4	- 0,4
11410	GRW 15	487	222	45,6	9	213	57	26,8	83	39,0	25	11,7	31	14,6	17	8,0
	GRW 09	514	329	64,0	6	323	87	26,9	118	36,5	68	21,1	33	10,2	17	5,3
	Veränd.	-27	-107	- 18,4	3	-110	-30	- 0,2	-35	2,4	-43	- 9,3	-2	4,3	-	2,7
11420	GRW 15	549	298	54,3	17	281	101	35,9	97	34,5	35	12,5	25	8,9	23	8,2
	GRW 09	578	399	69,0	10	389	161	41,4	128	32,9	58	14,9	21	5,4	21	5,4
	Veränd.	-29	-101	- 14,8	7	-108	-60	- 5,4	-31	1,6	-23	- 2,5	4	3,5	2	2,8
12100	GRW 15	516	275	53,3	12	263	56	21,3	93	35,4	50	19,0	37	14,1	27	10,3
	GRW 09	516	356	69,0	15	341	142	41,6	71	20,8	61	17,9	45	13,2	22	6,5
	Veränd.	-	-81	- 15,7	-3	-78	-86	- 20,3	22	14,5	-11	1,1	-8	0,9	5	3,8

Tab. 2.5 Fortsetzung

Wahl- sprengel	Wahl	Wahl- be- rech- tigte	Abgegebene Stimmen				Von den abgegebenen gültigen Stimmen entfielen auf									
			insgesamt		davon		FPÖ/ BZÖ		SPÖ/ SPÖ		ÖVP/ ÖVP		GRÜNE/ GRÜNE		Sonstige/ Sonstige	
			abs.	%	ung.	gültig	abs.	%	abs.	%	abs.	%	abs.	%	abs.	%
12110	GRW 15	611	346	56,6	23	323	79	24,5	91	28,2	74	22,9	43	13,3	36	11,1
	GRW 09	541	336	62,1	11	325	120	36,9	88	27,1	50	15,4	47	14,5	20	6,2
	Veränd.	70	10	- 5,5	12	-2	-41	- 12,5	3	1,1	24	7,5	-4	- 1,1	16	5,0
12120	GRW 15	652	348	53,4	15	333	88	26,4	97	29,1	71	21,3	46	13,8	31	9,3
	GRW 09	605	391	64,6	15	376	147	39,1	71	18,9	71	18,9	44	11,7	43	11,4
	Veränd.	47	-43	- 11,3	-	-43	-59	- 12,7	26	10,2	-	2,4	2	2,1	-12	- 2,1
12130	GRW 15	925	471	50,9	17	454	120	26,4	136	30,0	75	16,5	72	15,9	51	11,2
	GRW 09	788	520	66,0	13	507	223	44,0	110	21,7	76	15,0	64	12,6	34	6,7
	Veränd.	137	-49	- 15,1	4	-53	-103	- 17,6	26	8,3	-1	1,5	8	3,2	17	4,5
12140	GRW 15	458	263	57,4	16	247	80	32,4	68	27,5	31	12,6	39	15,8	29	11,7
	GRW 09	500	347	69,4	9	338	153	45,3	70	20,7	60	17,8	30	8,9	25	7,4
	Veränd.	-42	-84	- 12,0	7	-91	-73	- 12,9	-2	6,8	-29	- 5,2	9	6,9	4	4,3
12150	GRW 15	728	375	51,5	17	358	92	25,7	113	31,6	67	18,7	53	14,8	33	9,2
	GRW 09	750	461	61,5	13	448	148	33,0	103	23,0	95	21,2	61	13,6	41	9,2
	Veränd.	-22	-86	- 10,0	4	-90	-56	- 7,3	10	8,6	-28	- 2,5	-8	1,2	-8	0,1
12160	GRW 15	404	206	51,0	7	199	55	27,6	58	29,1	32	16,1	34	17,1	20	10,1
	GRW 09	406	273	67,2	10	263	92	35,0	69	26,2	49	18,6	33	12,5	20	7,6
	Veränd.	-2	-67	- 16,3	-3	-64	-37	- 7,3	-11	2,9	-17	- 2,6	1	4,5	-	2,4
12170	GRW 15	633	348	55,0	12	336	65	19,3	124	36,9	62	18,5	44	13,1	41	12,2
	GRW 09	542	375	69,2	9	366	142	38,8	107	29,2	48	13,1	45	12,3	24	6,6
	Veränd.	91	-27	- 14,2	3	-30	-77	- 19,5	17	7,7	14	5,3	-1	0,8	17	5,6
12180	GRW 15	395	256	64,8	21	235	49	20,9	63	26,8	42	17,9	50	21,3	31	13,2
	GRW 09	429	302	70,4	4	298	96	32,2	61	20,5	68	22,8	49	16,4	24	8,1
	Veränd.	-34	-46	- 5,6	17	-63	-47	- 11,4	2	6,3	-26	- 4,9	1	4,8	7	5,1
12190	GRW 15	457	236	51,6	11	225	70	31,1	94	41,8	27	12,0	15	6,7	19	8,4
	GRW 09	457	324	70,9	6	318	134	42,1	77	24,2	49	15,4	34	10,7	24	7,5
	Veränd.	-	-88	- 19,3	5	-93	-64	- 11,0	17	17,6	-22	- 3,4	-19	- 4,0	-5	0,9
12210	GRW 15	497	223	44,9	10	213	122	57,3	45	21,1	11	5,2	14	6,6	21	9,9
	GRW 09	504	290	57,5	12	278	181	65,1	33	11,9	22	7,9	19	6,8	23	8,3
	Veränd.	-7	-67	- 12,7	-2	-65	-59	- 7,8	12	9,3	-11	- 2,7	-5	- 0,3	-2	1,6



Tab. 2.5 Fortsetzung

Wahl- sprengel	Wahl	Wahl- be- rech- tigte	Abgegebene Stimmen				Von den abgegebenen gültigen Stimmen entfielen auf									
			insgesamt		davon		FPÖ/ BZÖ		SPÖ/ SPÖ		ÖVP/ ÖVP		GRÜNE/ GRÜNE		Sonstige/ Sonstige	
			abs.	%	ung.	gültig	abs.	%	abs.	%	abs.	%	abs.	%	abs.	%
12220	GRW 15	705	380	53,9	13	367	60	16,3	91	24,8	87	23,7	72	19,6	57	15,5
	GRW 09	451	312	69,2	8	304	73	24,0	73	24,0	82	27,0	50	16,4	26	8,6
	Veränd.	254	68	- 15,3	5	63	-13	- 7,7	18	0,8	5	- 3,3	22	3,2	31	7,0
12230	GRW 15	811	366	45,1	14	352	41	11,6	108	30,7	71	20,2	98	27,8	34	9,7
	GRW 09	676	429	63,5	9	420	95	22,6	101	24,0	94	22,4	100	23,8	30	7,1
	Veränd.	135	-63	- 18,3	5	-68	-54	- 11,0	7	6,6	-23	- 2,2	-2	4,0	4	2,5
12240	GRW 15	854	426	49,9	16	410	60	14,6	119	29,0	85	20,7	99	24,1	47	11,5
	GRW 09	614	424	69,1	11	413	101	24,5	93	22,5	86	20,8	97	23,5	36	8,7
	Veränd.	240	2	- 19,2	5	-3	-41	- 9,8	26	6,5	-1	- 0,1	2	0,7	11	2,7
12250	GRW 15	697	371	53,2	12	359	65	18,1	104	29,0	67	18,7	77	21,4	46	12,8
	GRW 09	583	407	69,8	5	402	137	34,1	80	19,9	71	17,7	91	22,6	23	5,7
	Veränd.	114	-36	- 16,6	7	-43	-72	- 16,0	24	9,1	-4	1,0	-14	- 1,2	23	7,1
12310	GRW 15	437	253	57,9	20	233	40	17,2	82	35,2	43	18,5	43	18,5	25	10,7
	GRW 09	456	305	66,9	5	300	108	36,0	85	28,3	53	17,7	32	10,7	22	7,3
	Veränd.	-19	-52	- 9,0	15	-67	-68	- 18,8	-3	6,9	-10	0,8	11	7,8	3	3,4
12320	GRW 15	556	259	46,6	18	241	106	44,0	51	21,2	29	12,0	33	13,7	22	9,1
	GRW 09	559	297	53,1	5	292	163	55,8	45	15,4	39	13,4	36	12,3	9	3,1
	Veränd.	-3	-38	- 6,5	13	-51	-57	- 11,8	6	5,8	-10	- 1,3	-3	1,4	13	6,0
12330	GRW 15	924	503	54,4	19	484	70	14,5	150	31,0	106	21,9	99	20,5	59	12,2
	GRW 09	873	623	71,4	19	604	175	29,0	144	23,8	104	17,2	134	22,2	47	7,8
	Veränd.	51	-120	- 16,9	-	-120	-105	- 14,5	6	7,2	2	4,7	-35	- 1,7	12	4,4
12340	GRW 15	495	249	50,3	11	238	54	22,7	67	28,2	48	20,2	48	20,2	21	8,8
	GRW 09	470	315	67,0	8	307	121	39,4	59	19,2	51	16,6	49	16,0	27	8,8
	Veränd.	25	-66	- 16,7	3	-69	-67	- 16,7	8	8,9	-3	3,6	-1	4,2	-6	0,0
12350	GRW 15	680	386	56,8	26	360	67	18,6	90	25,0	86	23,9	73	20,3	44	12,2
	GRW 09	698	504	72,2	5	499	160	32,1	108	21,6	94	18,8	104	20,8	33	6,6
	Veränd.	-18	-118	- 15,4	21	-139	-93	- 13,5	-18	3,4	-8	5,1	-31	- 0,6	11	5,6
12420	GRW 15	411	174	42,3	8	166	53	31,9	54	32,5	18	10,8	22	13,3	19	11,4
	GRW 09	408	242	59,3	4	238	107	45,0	60	25,2	22	9,2	21	8,8	28	11,8
	Veränd.	3	-68	- 17,0	4	-72	-54	- 13,0	-6	7,3	-4	1,6	1	4,4	-9	- 0,3





Tab. 2.5 Fortsetzung

Wahl- sprengel	Wahl	Wahl- be- rech- tigte	Abgegebene Stimmen				Von den abgegebenen gültigen Stimmen entfielen auf									
			insgesamt		davon		FPÖ/ BZÖ		SPÖ/ SPÖ		ÖVP/ ÖVP		GRÜNE/ GRÜNE		Sonstige/ Sonstige	
			abs.	%	ung.	gültig	abs.	%	abs.	%	abs.	%	abs.	%	abs.	%
12430	GRW 15	425	214	50,4	15	199	66	33,2	54	27,1	25	12,6	27	13,6	27	13,6
	GRW 09	472	282	59,7	4	278	138	49,6	65	23,4	33	11,9	26	9,4	16	5,8
	Veränd.	-47	-68	-9,4	11	-79	-72	-16,5	-11	3,8	-8	0,7	1	4,2	11	7,8
12440	GRW 15	471	221	46,9	11	210	82	39,0	68	32,4	18	8,6	21	10,0	21	10,0
	GRW 09	453	277	61,1	6	271	141	52,0	60	22,1	35	12,9	17	6,3	18	6,6
	Veränd.	18	-56	-14,2	5	-61	-59	-13,0	8	10,2	-17	-4,3	4	3,7	3	3,4
12510	GRW 15	613	340	55,5	15	325	54	16,6	65	20,0	98	30,2	69	21,2	39	12,0
	GRW 09	640	380	59,4	9	371	103	27,8	60	16,2	113	30,5	66	17,8	29	7,8
	Veränd.	-27	-40	-3,9	6	-46	-49	-11,1	5	3,8	-15	-0,3	3	3,4	10	4,2
12520	GRW 15	761	362	47,6	18	344	64	18,6	113	32,8	58	16,9	64	18,6	45	13,1
	GRW 09	588	369	62,8	4	365	137	37,5	70	19,2	62	17,0	62	17,0	34	9,3
	Veränd.	173	-7	-15,2	14	-21	-73	-18,9	43	13,7	-4	-0,1	2	1,6	11	3,8
12530	GRW 15	697	360	51,6	15	345	62	18,0	105	30,4	70	20,3	64	18,6	44	12,8
	GRW 09	675	435	64,4	17	418	142	34,0	93	22,2	80	19,1	59	14,1	44	10,5
	Veränd.	22	-75	-12,8	-2	-73	-80	-16,0	12	8,2	-10	1,2	5	4,4	-	2,2
12540	GRW 15	681	328	48,2	8	320	46	14,4	64	20,0	123	38,4	53	16,6	34	10,6
	GRW 09	630	389	61,7	12	377	105	27,9	68	18,0	115	30,5	55	14,6	34	9,0
	Veränd.	51	-61	-13,6	-4	-57	-59	-13,5	-4	2,0	8	7,9	-2	2,0	-	1,6
12610	GRW 15	454	247	54,4	7	240	36	15,0	69	28,8	61	25,4	50	20,8	24	10,0
	GRW 09	474	303	63,9	12	291	77	26,5	75	25,8	63	21,6	46	15,8	30	10,3
	Veränd.	-20	-56	-9,5	-5	-51	-41	-11,5	-6	3,0	-2	3,8	4	5,0	-6	-0,3
12620	GRW 15	414	243	58,7	4	239	46	19,2	44	18,4	75	31,4	48	20,1	26	10,9
	GRW 09	439	295	67,2	10	285	78	27,4	58	20,4	72	25,3	43	15,1	34	11,9
	Veränd.	-25	-52	-8,5	-6	-46	-32	-8,1	-14	-1,9	3	6,1	5	5,0	-8	-1,1
13110	GRW 15	585	318	54,4	15	303	75	24,8	86	28,4	73	24,1	24	7,9	45	14,9
	GRW 09	473	309	65,3	8	301	123	40,9	84	27,9	50	16,6	25	8,3	19	6,3
	Veränd.	112	9	-11,0	7	2	-48	-16,1	2	0,5	23	7,5	-1	-0,4	26	8,5
13120	GRW 15	876	464	53,0	45	419	121	28,9	138	32,9	68	16,2	53	12,6	39	9,3
	GRW 09	669	431	64,4	15	416	154	37,0	86	20,7	105	25,2	43	10,3	28	6,7
	Veränd.	207	33	-11,5	30	3	-33	-8,1	52	12,3	-37	-9,0	10	2,3	11	2,6

Tab. 2.5 Fortsetzung

Wahl- sprengel	Wahl	Wahl- be- rech- tigte	Abgegebene Stimmen				Von den abgegebenen gültigen Stimmen entfielen auf									
			insgesamt		davon		FPÖ/ BZÖ		SPÖ/ SPÖ		ÖVP/ ÖVP		GRÜNE/ GRÜNE		Sonstige/ Sonstige	
			abs.	%	ung.	gültig	abs.	%	abs.	%	abs.	%	abs.	%	abs.	%
13130	GRW 15	429	227	52,9	17	210	68	32,4	68	32,4	39	18,6	21	10,0	14	6,7
	GRW 09	430	301	70,0	10	291	158	54,3	49	16,8	42	14,4	27	9,3	15	5,2
	Veränd.	-1	-74	-17,1	7	-81	-90	-21,9	19	15,5	-3	4,1	-6	0,7	-1	1,5
13140	GRW 15	462	276	59,7	11	265	65	24,5	90	34,0	33	12,5	39	14,7	38	14,3
	GRW 09	505	346	68,5	5	341	121	35,5	97	28,4	54	15,8	46	13,5	23	6,7
	Veränd.	-43	-70	-8,8	6	-76	-56	-11,0	-7	5,5	-21	-3,4	-7	1,2	15	7,6
13150	GRW 15	616	331	53,7	16	315	94	29,8	98	31,1	53	16,8	36	11,4	34	10,8
	GRW 09	635	404	63,6	9	395	150	38,0	93	23,5	65	16,5	51	12,9	36	9,1
	Veränd.	-19	-73	-9,9	7	-80	-56	-8,1	5	7,6	-12	0,4	-15	-1,5	-2	1,7
13160	GRW 15	713	359	50,4	15	344	115	33,4	117	34,0	31	9,0	46	13,4	35	10,2
	GRW 09	559	363	64,9	12	351	159	45,3	84	23,9	41	11,7	28	8,0	39	11,1
	Veränd.	154	-4	-14,6	3	-7	-44	-11,9	33	10,1	-10	-2,7	18	5,4	-4	-0,9
13210	GRW 15	735	445	60,5	24	421	79	18,8	120	28,5	81	19,2	79	18,8	62	14,7
	GRW 09	631	451	71,5	12	439	139	31,7	104	23,7	75	17,1	97	22,1	24	5,5
	Veränd.	104	-6	-10,9	12	-18	-60	-12,9	16	4,8	6	2,2	-18	-3,3	38	9,3
13220	GRW 15	461	308	66,8	18	290	55	19,0	91	31,4	49	16,9	49	16,9	46	15,9
	GRW 09	503	358	71,2	8	350	111	31,7	95	27,1	69	19,7	45	12,9	30	8,6
	Veränd.	-42	-50	-4,4	10	-60	-56	-12,7	-4	4,2	-20	-2,8	4	4,0	16	7,3
13230	GRW 15	780	470	60,3	28	442	83	18,8	116	26,2	116	26,2	89	20,1	38	8,6
	GRW 09	759	528	69,6	12	516	176	34,1	95	18,4	99	19,2	112	21,7	34	6,6
	Veränd.	21	-58	-9,3	16	-74	-93	-15,3	21	7,8	17	7,1	-23	-1,6	4	2,0
13240	GRW 15	590	334	56,6	15	319	46	14,4	112	35,1	64	20,1	58	18,2	39	12,2
	GRW 09	456	324	71,1	12	312	111	35,6	107	34,3	39	12,5	35	11,2	20	6,4
	Veränd.	134	10	-14,4	3	7	-65	-21,2	5	0,8	25	7,6	23	7,0	19	5,8
13250	GRW 15	486	226	46,5	12	214	50	23,4	83	38,8	30	14,0	29	13,6	22	10,3
	GRW 09	475	294	61,9	9	285	96	33,7	85	29,8	49	17,2	39	13,7	16	5,6
	Veränd.	11	-68	-15,4	3	-71	-46	-10,3	-2	9,0	-19	-3,2	-10	-0,1	6	4,7
13310	GRW 15	560	328	58,6	21	307	73	23,8	111	36,2	42	13,7	46	15,0	35	11,4
	GRW 09	415	274	66,0	11	263	96	36,5	70	26,6	36	13,7	38	14,4	23	8,7
	Veränd.	145	54	-7,5	10	44	-23	-12,7	41	9,5	6	-0,0	8	0,5	12	2,7



Tab. 2.5 Fortsetzung

Wahl- sprengel	Wahl	Wahl- be- rech- tigte	Abgegebene Stimmen				Von den abgegebenen gültigen Stimmen entfielen auf									
			insgesamt		davon		FPÖ/ BZÖ		SPÖ/ SPÖ		ÖVP/ ÖVP		GRÜNE/ GRÜNE		Sonstige/ Sonstige	
			abs.	%	ung.	gültig	abs.	%	abs.	%	abs.	%	abs.	%	abs.	%
14110	GRW 15	947	598	63,1	21	577	68	11,8	227	39,3	137	23,7	71	12,3	74	12,8
	GRW 09	749	544	72,6	2	542	169	31,2	158	29,2	109	20,1	58	10,7	48	8,9
	Veränd.	198	54	-9,5	19	35	-101	-19,4	69	10,2	28	3,6	13	1,6	26	4,0
14120	GRW 15	468	301	64,3	11	290	55	19,0	106	36,6	70	24,1	29	10,0	30	10,3
	GRW 09	386	289	74,9	9	280	102	36,4	85	30,4	59	21,1	12	4,3	22	7,9
	Veränd.	82	12	-10,6	2	10	-47	-17,5	21	6,2	11	3,1	17	5,7	8	2,5
14210	GRW 15	436	266	61,0	7	259	60	23,2	71	27,4	70	27,0	31	12,0	27	10,4
	GRW 09	422	294	69,7	10	284	109	38,4	63	22,2	71	25,0	27	9,5	14	4,9
	Veränd.	14	-28	-8,7	-3	-25	-49	-15,2	8	5,2	-1	2,0	4	2,5	13	5,5
14220	GRW 15	628	366	58,3	27	339	96	28,3	96	28,3	97	28,6	29	8,6	21	6,2
	GRW 09	618	434	70,2	19	415	157	37,8	94	22,7	104	25,1	34	8,2	26	6,3
	Veränd.	10	-68	-11,9	8	-76	-61	-9,5	2	5,7	-7	3,6	-5	0,4	-5	-0,1
14230	GRW 15	623	367	58,9	27	340	91	26,8	99	29,1	80	23,5	21	6,2	49	14,4
	GRW 09	629	483	76,8	7	476	183	38,4	111	23,3	122	25,6	30	6,3	30	6,3
	Veränd.	-6	-116	-17,9	20	-136	-92	-11,7	-12	5,8	-42	-2,1	-9	-0,1	19	8,1
14240	GRW 15	483	262	54,2	11	251	60	23,9	93	37,1	43	17,1	34	13,5	21	8,4
	GRW 09	477	335	70,2	9	326	118	36,2	98	30,1	55	16,9	27	8,3	28	8,6
	Veränd.	6	-73	-16,0	2	-75	-58	-12,3	-5	7,0	-12	0,3	7	5,3	-7	-0,2
14310	GRW 15	690	439	63,6	19	420	94	22,4	144	34,3	92	21,9	53	12,6	37	8,8
	GRW 09	679	493	72,6	1	492	169	34,3	129	26,2	128	26,0	33	6,7	33	6,7
	Veränd.	11	-54	-9,0	18	-72	-75	-12,0	15	8,1	-36	-4,1	20	5,9	4	2,1
15110	GRW 15	682	395	57,9	17	378	106	28,0	106	28,0	73	19,3	26	6,9	67	17,7
	GRW 09	682	472	69,2	9	463	173	37,4	111	24,0	111	24,0	29	6,3	39	8,4
	Veränd.	-	-77	-11,3	8	-85	-67	-9,3	-5	4,1	-38	-4,7	-3	0,6	28	9,3
15120	GRW 15	702	383	54,6	19	364	85	23,4	130	35,7	56	15,4	26	7,1	67	18,4
	GRW 09	706	467	66,1	6	461	222	48,2	95	20,6	56	12,1	64	13,9	24	5,2
	Veränd.	-4	-84	-11,6	13	-97	-137	-24,8	35	15,1	-	3,2	-38	-6,7	43	13,2
15130	GRW 15	521	351	67,4	30	321	50	15,6	81	25,2	50	15,6	37	11,5	103	32,1
	GRW 09	537	383	71,3	8	375	166	44,3	94	25,1	65	17,3	30	8,0	20	5,3
	Veränd.	-16	-32	-4,0	22	-54	-116	-28,7	-13	0,2	-15	-1,8	7	3,5	83	26,8
20010	GRW 15	7	-	-	-	-	-	-	-	-	-	-	-	-	-	-
	GRW 09	-	-	-	-	-	-	-	-	-	-	-	-	-	-	-
	Veränd.	7	-	-	-	-	-	-	-	-	-	-	-	-	-	-





Tab. 2.5 Schluss

Wahlspren- gel	Wahl	Wahl- be- rech- tigte	Abgegebene Stimmen				Von den abgegebenen gültigen Stimmen entfielen auf											
			insgesamt		davon		FPÖ/ BZÖ		SPÖ/ SPÖ		ÖVP/ ÖVP		GRÜNE/ GRÜNE		Sonstige/ Sonstige			
			abs.	%	ung.	gültig	abs.	%	abs.	%	abs.	%	abs.	%	abs.	%		
10	GRW 15	x	.	x	.	.	x	.	x	.	x	.	x	.	x	.	x	
	GRW 09	x	32	x	1	31	13	x	7	22,6	4	12,9	3	9,7	4	12,9		
	Veränd.	x	-32	x	-1	-31	-13	x	-7	x	-4	x	-3	x	-4	x		
40	GRW 15	x	78	x	7	71	24	33,8	31	43,7	11	15,5	3	4,2	2	2,8		
	GRW 09	x	145	x	2	143	33	23,1	48	33,6	50	35,0	4	2,8	8	5,6		
	Veränd.	x	-67	x	5	-72	-9	10,7	-17	10,1	-39	-19,5	-1	1,4	-6	-2,8		
80	GRW 15	x	35	x	3	32	5	15,6	12	37,5	13	40,6	2	6,3	.	x		
	GRW 09	x	34	x	.	34	10	29,4	8	23,5	14	41,2	.	x	2	5,9		
	Veränd.	x	1	x	3	-2	-5	-13,8	4	14,0	-1	-0,6	2	6,3	-2	-5,9		
90 ¹⁾	GRW 15	x	2.016	x	30	1.986	368	18,5	576	29,0	496	25,0	347	17,5	199	10,0		
	GRW 09	x	2.351	x	33	2.318	713	30,8	538	23,2	552	23,8	312	13,5	203	8,8		
	Veränd.	x	-335	x	-3	-332	-345	-12,2	38	5,8	-56	1,2	35	4,0	-4	1,3		
100	GRW 15	x	2.336	x	77	2.259	518	22,9	720	31,9	449	19,9	344	15,2	228	10,1		
	GRW 09	x	2.820	x	55	2.765	878	31,8	663	24,0	633	22,9	366	13,2	225	8,1		
	Veränd.	x	-484	x	22	-506	-360	-8,8	57	7,9	-184	-3,0	-22	2,0	3	2,0		
201-209 ²⁾	GRW 15	x	2.336	x	77	2.259	518	22,9	720	31,9	449	19,9	344	15,2	228	10,1		
	GRW 09	x	2.820	x	55	2.765	878	31,8	663	24,0	633	22,9	366	13,2	225	8,1		
	Veränd.	x	-484	x	22	-506	-360	-8,8	57	7,9	-184	-3,0	-22	2,0	3	2,0		
Insg.	GRW 15		79.318		45.311	57,1	2.118	43.193	10.732	24,8	13.244	30,7	8.111	18,8	6.068	14,0	5.038	11,7
	GRW 09		74.828		53.672	71,7	1.275	52.397	20.151	38,5	12.329	23,5	9.712	18,5	6.110	11,7	4.095	7,8
	Veränd.		4.490		-8.361	-14,6	843	-9.204	-9.419	-13,6	915	7,1	-1.601	0,2	-42	2,4	490	3,8

1) Briefwähler

2) Vorwahltag

Bei der Gemeinderatswahl 2015 wurden

- die besonderen Wahlsprenzel 10, 20, 30, 110 und 120 dem besonderen Wahlsprenzel 40,
- der besondere Wahlsprenzel 50 und 20010 dem Wahlsprenzel 1110,
- der besondere Wahlsprenzel 70 und der Wahlsprenzel 5310 dem Wahlsprenzel 5140 zugeordnet und
- die Wahlkarten im Sprengel 90 gezählt.

Tab. 2.6 Ergebnis der Gemeinderatswahl 2015 im Vergleich mit der Landtagswahl 2013 nach Wahlsprengeln

Wahl-sprengel	Wahl	Wahl-be-rech-tigte	Abgegebene Stimmen				Von den abgegebenen gültigen Stimmen entfielen auf									
			insgesamt		ungültig		FPÖ/FPK		SPÖ/SPÖ		ÖVP/ÖVP		GRÜNE/GRÜNE		Sonstige/Sonstige	
			abs.	%	ung.	gültig	abs.	%	abs.	%	abs.	%	abs.	%	abs.	%
1110	GRW 15	326	88	27,0	2	86	15	17,4	10	11,6	30	34,9	19	22,1	12	14,0
	LTW 13	201	97	48,3	2	95	8	8,4	28	29,5	22	23,2	20	21,1	17	17,9
	Veränd.	125	-9	-21,3	-	-9	7	9,0	-18	-17,8	8	11,7	-1	1,0	-5	-3,9
2110	GRW 15	550	235	42,7	13	222	41	18,5	46	20,7	55	24,8	45	20,3	35	15,8
	LTW 13	472	275	58,3	3	272	31	11,4	96	35,3	52	19,1	59	21,7	34	12,5
	Veränd.	78	-40	-15,5	10	-50	10	7,1	-50	-14,6	3	5,7	-14	-1,4	1	3,3
3110	GRW 15	602	220	36,5	10	210	39	18,6	56	26,7	40	19,0	26	12,4	49	23,3
	LTW 13	477	247	51,8	5	242	25	10,3	83	34,3	36	14,9	40	16,5	58	24,0
	Veränd.	125	-27	-15,2	5	-32	14	8,2	-27	-7,6	4	4,2	-14	-4,1	-9	-0,6
4110	GRW 15	572	214	37,4	5	209	48	23,0	40	19,1	63	30,1	35	16,7	23	11,0
	LTW 13	521	239	45,9	1	238	25	10,5	51	21,4	57	23,9	54	22,7	51	21,4
	Veränd.	51	-25	-8,5	4	-29	23	12,5	-11	-2,3	6	6,2	-19	-5,9	-28	-10,4
5110	GRW 15	752	371	49,3	20	351	94	26,8	97	27,6	76	21,7	42	12,0	42	12,0
	LTW 13	673	426	63,3	7	419	52	12,4	180	43,0	43	10,3	70	16,7	74	17,7
	Veränd.	79	-55	-14,0	13	-68	42	14,4	-83	-15,3	33	11,4	-28	-4,7	-32	-5,7
5120	GRW 15	421	203	48,2	8	195	51	26,2	58	29,7	29	14,9	29	14,9	28	14,4
	LTW 13	393	265	67,4	4	261	34	13,0	85	32,6	33	12,6	63	24,1	46	17,6
	Veränd.	28	-62	-19,2	4	-66	17	13,1	-27	-2,8	-4	2,2	-34	-9,3	-18	-3,3
5130	GRW 15	353	166	47,0	6	160	27	16,9	48	30,0	46	28,8	25	15,6	14	8,8
	LTW 13	281	166	59,1	-	166	12	7,2	58	34,9	29	17,5	38	22,9	29	17,5
	Veränd.	72	-	-12,0	6	-6	15	9,6	-10	-4,9	17	11,3	-13	-7,3	-15	-8,7
5140	GRW 15	668	302	45,2	18	284	66	23,2	91	32,0	57	20,1	47	16,5	23	8,1
	LTW 13	591	359	60,7	3	356	47	13,2	143	40,2	50	14,0	57	16,0	59	16,6
	Veränd.	77	-57	-15,5	15	-72	19	10,0	-52	-8,1	7	6,0	-10	0,5	-36	-8,5
5210	GRW 15	658	331	50,3	12	319	41	12,9	60	18,8	88	27,6	76	23,8	54	16,9
	LTW 13	591	350	59,2	3	347	37	10,7	111	32,0	62	17,9	90	25,9	47	13,5
	Veränd.	67	-19	-8,9	9	-28	4	2,2	-51	-13,2	26	9,7	-14	-2,1	7	3,4



Tab. 2.6 Fortsetzung

Wahl- sprengel	Wahl	Wahl- be- rech- tigte	Abgegebene Stimmen				Von den abgegebenen gültigen Stimmen entfielen auf									
			insgesamt		ungültig		FPÖ/ FPK		SPÖ/ SPÖ		ÖVP/ ÖVP		GRÜNE/ GRÜNE		Sonstige/ Sonstige	
			abs.	%	ung.	gültig	abs.	%	abs.	%	abs.	%	abs.	%	abs.	%
6110	GRW 15	378	203	53,7	6	197	49	24,9	51	25,9	48	24,4	24	12,2	25	12,7
	LTW 13	334	230	68,9	2	228	31	13,6	91	39,9	38	16,7	34	14,9	34	14,9
	Veränd.	44	-27	- 15,2	4	-31	18	11,3	-40	- 14,0	10	7,7	-10	- 2,7	-9	- 2,2
6120	GRW 15	385	168	43,6	8	160	80	50,0	43	26,9	16	10,0	7	4,4	14	8,8
	LTW 13	360	207	57,5	1	206	46	22,3	81	39,3	7	3,4	16	7,8	56	27,2
	Veränd.	25	-39	- 13,9	7	-46	34	27,7	-38	- 12,4	9	6,6	-9	- 3,4	-42	- 18,4
6130	GRW 15	379	186	49,1	6	180	41	22,8	58	32,2	39	21,7	23	12,8	19	10,6
	LTW 13	344	227	66,0	-	227	26	11,5	96	42,3	33	14,5	34	15,0	38	16,7
	Veränd.	35	-41	- 16,9	6	-47	15	11,3	-38	- 10,1	6	7,1	-11	- 2,2	-19	- 6,2
6131	GRW 15	522	254	48,7	5	249	106	42,6	66	26,5	23	9,2	30	12,0	24	9,6
	LTW 13	495	292	59,0	9	283	53	18,7	107	37,8	13	4,6	42	14,8	68	24,0
	Veränd.	27	-38	- 10,3	-4	-34	53	23,8	-41	- 11,3	10	4,6	-12	- 2,8	-44	- 14,4
6210	GRW 15	282	77	27,3	5	72	15	20,8	11	15,3	28	38,9	7	9,7	11	15,3
	LTW 13	226	124	54,9	2	122	19	15,6	34	27,9	27	22,1	29	23,8	13	10,7
	Veränd.	56	-47	- 27,6	3	-50	-4	5,3	-23	- 12,6	1	16,8	-22	- 14,0	-2	4,6
6220	GRW 15	682	318	46,6	12	306	98	32,0	101	33,0	30	9,8	39	12,7	38	12,4
	LTW 13	655	367	56,0	6	361	34	9,4	170	47,1	24	6,6	67	18,6	66	18,3
	Veränd.	27	-49	- 9,4	6	-55	64	22,6	-69	- 14,1	6	3,2	-28	- 5,8	-28	- 5,9
6230	GRW 15	621	318	51,2	6	312	64	20,5	102	32,7	64	20,5	49	15,7	33	10,6
	LTW 13	586	373	63,7	2	371	31	8,4	159	42,9	39	10,5	71	19,1	71	19,1
	Veränd.	35	-55	- 12,4	4	-59	33	12,2	-57	- 10,2	25	10,0	-22	- 3,4	-38	- 8,6
6240	GRW 15	363	184	50,7	8	176	51	29,0	56	31,8	25	14,2	26	14,8	18	10,2
	LTW 13	330	209	63,3	6	203	25	12,3	101	49,8	22	10,8	30	14,8	25	12,3
	Veränd.	33	-25	- 12,6	2	-27	26	16,7	-45	- 17,9	3	3,4	-4	- 0,0	-7	- 2,1
7110	GRW 15	346	141	40,8	4	137	21	15,3	27	19,7	36	26,3	33	24,1	20	14,6
	LTW 13	296	175	59,1	2	173	18	10,4	55	31,8	17	9,8	53	30,6	30	17,3
	Veränd.	50	-34	- 18,4	2	-36	3	4,9	-28	- 12,1	19	16,5	-20	- 6,5	-10	- 2,7
7120	GRW 15	401	163	40,6	8	155	58	37,4	49	31,6	15	9,7	15	9,7	18	11,6
	LTW 13	360	202	56,1	4	198	32	16,2	79	39,9	11	5,6	31	15,7	45	22,7
	Veränd.	41	-39	- 15,5	4	-43	26	21,3	-30	- 8,3	4	4,1	-16	- 6,0	-27	- 11,1





Tab. 2.6 Fortsetzung

Wahl- sprengel	Wahl	Wahl- be- rech- tigte	Abgegebene Stimmen				Von den abgegebenen gültigen Stimmen entfielen auf									
			insgesamt		ungültig		FPÖ/ FPK		SPÖ/ SPÖ		ÖVP/ ÖVP		GRÜNE/ GRÜNE		Sonstige/ Sonstige	
			abs.	%	ung.	gültig	abs.	%	abs.	%	abs.	%	abs.	%	abs.	%
7130	GRW 15	713	278	39,0	10	268	85	31,7	82	30,6	47	17,5	29	10,8	25	9,3
	LTW 13	621	341	54,9	7	334	55	16,5	131	39,2	43	12,9	45	13,5	60	18,0
	Veränd.	92	-63	- 15,9	3	-66	30	15,2	-49	- 8,6	4	4,7	-16	- 2,7	-35	- 8,6
7150	GRW 15	700	268	38,3	9	259	88	34,0	69	26,6	49	18,9	25	9,7	28	10,8
	LTW 13	642	336	52,3	6	330	55	16,7	126	38,2	30	9,1	47	14,2	72	21,8
	Veränd.	58	-68	- 14,1	3	-71	33	17,3	-57	- 11,5	19	9,8	-22	- 4,6	-44	- 11,0
7170	GRW 15	450	208	46,2	10	198	53	26,8	68	34,3	28	14,1	26	13,1	23	11,6
	LTW 13	438	223	50,9	3	220	28	12,7	98	44,5	26	11,8	32	14,5	36	16,4
	Veränd.	12	-15	- 4,7	7	-22	25	14,0	-30	- 10,2	2	2,3	-6	- 1,4	-13	- 4,7
8120	GRW 15	665	346	52,0	11	335	57	17,0	80	23,9	68	20,3	91	27,2	39	11,6
	LTW 13	614	411	66,9	7	404	31	7,7	144	35,6	50	12,4	111	27,5	68	16,8
	Veränd.	51	-65	- 14,9	4	-69	26	9,3	-64	- 11,8	18	7,9	-20	- 0,3	-29	- 5,2
8130	GRW 15	600	266	44,3	10	256	47	18,4	59	23,0	76	29,7	52	20,3	22	8,6
	LTW 13	558	342	61,3	6	336	23	6,8	121	36,0	57	17,0	86	25,6	49	14,6
	Veränd.	42	-76	- 17,0	4	-80	24	11,5	-62	- 13,0	19	12,7	-34	- 5,3	-27	- 6,0
8140	GRW 15	473	237	50,1	15	222	43	19,4	55	24,8	56	25,2	39	17,6	29	13,1
	LTW 13	366	259	70,8	2	257	31	12,1	74	28,8	55	21,4	54	21,0	43	16,7
	Veränd.	107	-22	- 20,7	13	-35	12	7,3	-19	- 4,0	1	3,8	-15	- 3,4	-14	- 3,7
8210	GRW 15	440	199	45,2	9	190	26	13,7	47	24,7	42	22,1	52	27,4	23	12,1
	LTW 13	397	260	65,5	6	254	23	9,1	76	29,9	51	20,1	69	27,2	35	13,8
	Veränd.	43	-61	- 20,3	3	-64	3	4,6	-29	- 5,2	-9	2,0	-17	0,2	-12	- 1,7
8220	GRW 15	495	224	45,3	13	211	41	19,4	63	29,9	47	22,3	40	19,0	20	9,5
	LTW 13	437	275	62,9	6	269	25	9,3	105	39,0	41	15,2	46	17,1	52	19,3
	Veränd.	58	-51	- 17,7	7	-58	16	10,1	-42	- 9,2	6	7,0	-6	1,9	-32	- 9,9
8230	GRW 15	646	318	49,2	24	294	64	21,8	91	31,0	66	22,4	46	15,6	27	9,2
	LTW 13	597	389	65,2	1	388	49	12,6	150	38,7	59	15,2	63	16,2	67	17,3
	Veränd.	49	-71	- 15,9	23	-94	15	9,1	-59	- 7,7	7	7,2	-17	- 0,6	-40	- 8,1
8240	GRW 15	448	203	45,3	6	197	45	22,8	43	21,8	43	21,8	43	21,8	23	11,7
	LTW 13	403	241	59,8	2	239	25	10,5	84	35,1	44	18,4	48	20,1	38	15,9
	Veränd.	45	-38	- 14,5	4	-42	20	12,4	-41	- 13,3	-1	3,4	-5	1,7	-15	- 4,2

Tab. 2.6 Fortsetzung

Wahl- sprengel	Wahl	Wahl- be- rech- tigte	Abgegebene Stimmen				Von den abgegebenen gültigen Stimmen entfielen auf									
			insgesamt		ungültig		FPÖ/ FPK		SPÖ/ SPÖ		ÖVP/ ÖVP		GRÜNE/ GRÜNE		Sonstige/ Sonstige	
			abs.	%	ung.	gültig	abs.	%	abs.	%	abs.	%	abs.	%	abs.	%
8250	GRW 15	550	268	48,7	14	254	40	15,7	82	32,3	62	24,4	37	14,6	33	13,0
	LTW 13	497	344	69,2	4	340	21	6,2	149	43,8	41	12,1	63	18,5	66	19,4
	Veränd.	53	-76	-20,5	10	-86	19	9,6	-67	-11,5	21	12,4	-26	-4,0	-33	-6,4
8310	GRW 15	530	236	44,5	1	235	47	20,0	62	26,4	56	23,8	45	19,1	25	10,6
	LTW 13	486	296	60,9	1	295	35	11,9	112	38,0	32	10,8	70	23,7	46	15,6
	Veränd.	44	-60	-16,4	-	-60	12	8,1	-50	-11,6	24	13,0	-25	-4,6	-21	-5,0
8320	GRW 15	532	247	46,4	10	237	67	28,3	63	26,6	59	24,9	22	9,3	26	11,0
	LTW 13	489	316	64,6	3	313	28	8,9	110	35,1	44	14,1	68	21,7	63	20,1
	Veränd.	43	-69	-18,2	7	-76	39	19,3	-47	-8,6	15	10,8	-46	-12,4	-37	-9,2
8410	GRW 15	402	249	61,9	12	237	25	10,5	45	19,0	96	40,5	49	20,7	22	9,3
	LTW 13	390	256	65,6	-	256	23	9,0	85	33,2	58	22,7	53	20,7	37	14,5
	Veränd.	12	-7	-3,7	12	-19	2	1,6	-40	-14,2	38	17,9	-4	-0,0	-15	-5,2
8420	GRW 15	413	238	57,6	12	226	20	8,8	31	13,7	92	40,7	56	24,8	27	11,9
	LTW 13	388	267	68,8	3	264	21	8,0	67	25,4	66	25,0	74	28,0	36	13,6
	Veränd.	25	-29	-11,2	9	-38	-1	0,9	-36	-11,7	26	15,7	-18	-3,3	-9	-1,7
8430	GRW 15	448	254	56,7	12	242	44	18,2	42	17,4	73	30,2	56	23,1	27	11,2
	LTW 13	411	280	68,1	3	277	27	9,7	73	26,4	63	22,7	79	28,5	35	12,6
	Veränd.	37	-26	-11,4	9	-35	17	8,4	-31	-9,0	10	7,4	-23	-5,4	-8	-1,5
9110	GRW 15	412	283	68,7	21	262	70	26,7	63	24,0	64	24,4	22	8,4	43	16,4
	LTW 13	424	306	72,2	7	299	46	15,4	84	28,1	65	21,7	56	18,7	48	16,1
	Veränd.	-12	-23	-3,5	14	-37	24	11,3	-21	-4,0	-1	2,7	-34	-10,3	-5	0,4
9220	GRW 15	623	316	50,7	16	300	84	28,0	100	33,3	61	20,3	35	11,7	20	6,7
	LTW 13	595	387	65,0	3	384	43	11,2	172	44,8	40	10,4	66	17,2	63	16,4
	Veränd.	28	-71	-14,3	13	-84	41	16,8	-72	-11,5	21	9,9	-31	-5,5	-43	-9,7
9230	GRW 15	670	339	50,6	24	315	71	22,5	70	22,2	78	24,8	50	15,9	46	14,6
	LTW 13	628	394	62,7	3	391	32	8,2	137	35,0	60	15,3	81	20,7	81	20,7
	Veränd.	42	-55	-12,1	21	-76	39	14,4	-67	-12,8	18	9,4	-31	-4,8	-35	-6,1
9240	GRW 15	677	352	52,0	24	328	78	23,8	129	39,3	52	15,9	32	9,8	37	11,3
	LTW 13	670	436	65,1	6	430	51	11,9	226	52,6	37	8,6	58	13,5	58	13,5
	Veränd.	7	-84	-13,1	18	-102	27	11,9	-97	-13,2	15	7,2	-26	-3,7	-21	-2,2



Tab. 2.6 Fortsetzung

Wahl- sprengel	Wahl	Wahl- be- rech- tigte	Abgegebene Stimmen				Von den abgegebenen gültigen Stimmen entfielen auf									
			insgesamt		ungültig		FPÖ/ FPK		SPÖ/ SPÖ		ÖVP/ ÖVP		GRÜNE/ GRÜNE		Sonstige/ Sonstige	
			abs.	%	ung.	gültig	abs.	%	abs.	%	abs.	%	abs.	%	abs.	%
9250	GRW 15	413	233	56,4	16	217	66	30,4	61	28,1	45	20,7	26	12,0	19	8,8
	LTW 13	413	287	69,5	2	285	35	12,3	106	37,2	30	10,5	46	16,1	68	23,9
	Veränd.	-	-54	- 13,1	14	-68	31	18,1	-45	- 9,1	15	10,2	-20	- 4,2	-49	- 15,1
9260	GRW 15	661	390	59,0	14	376	108	28,7	126	33,5	58	15,4	43	11,4	41	10,9
	LTW 13	613	438	71,5	3	435	43	9,9	173	39,8	37	8,5	78	17,9	104	23,9
	Veränd.	48	-48	- 12,5	11	-59	65	18,8	-47	- 6,3	21	6,9	-35	- 6,5	-63	- 13,0
9310	GRW 15	614	371	60,4	28	343	86	25,1	96	28,0	59	17,2	57	16,6	45	13,1
	LTW 13	562	397	70,6	5	392	38	9,7	159	40,6	39	9,9	78	19,9	78	19,9
	Veränd.	52	-26	- 10,2	23	-49	48	15,4	-63	- 12,6	20	7,3	-21	- 3,3	-33	- 6,8
9320	GRW 15	449	260	57,9	17	243	53	21,8	82	33,7	55	22,6	29	11,9	24	9,9
	LTW 13	446	314	70,4	5	309	30	9,7	150	48,5	37	12,0	52	16,8	40	12,9
	Veränd.	3	-54	- 12,5	12	-66	23	12,1	-68	- 14,8	18	10,7	-23	- 4,9	-16	- 3,1
9330	GRW 15	563	308	54,7	18	290	46	15,9	60	20,7	76	26,2	82	28,3	26	9,0
	LTW 13	559	392	70,1	5	387	24	6,2	148	38,2	62	16,0	96	24,8	57	14,7
	Veränd.	4	-84	- 15,4	13	-97	22	9,7	-88	- 17,6	14	10,2	-14	3,5	-31	- 5,8
9340	GRW 15	571	236	41,3	13	223	64	28,7	89	39,9	16	7,2	25	11,2	29	13,0
	LTW 13	548	303	55,3	7	296	31	10,5	147	49,7	13	4,4	46	15,5	59	19,9
	Veränd.	23	-67	- 14,0	6	-73	33	18,2	-58	- 9,8	3	2,8	-21	- 4,3	-30	- 6,9
9350	GRW 15	619	321	51,9	26	295	89	30,2	101	34,2	47	15,9	27	9,2	31	10,5
	LTW 13	606	375	61,9	6	369	56	15,2	156	42,3	28	7,6	58	15,7	71	19,2
	Veränd.	13	-54	- 10,0	20	-74	33	15,0	-55	- 8,0	19	8,3	-31	- 6,6	-40	- 8,7
9360	GRW 15	598	316	52,8	14	302	51	16,9	110	36,4	48	15,9	57	18,9	36	11,9
	LTW 13	565	384	68,0	8	376	22	5,9	209	55,6	24	6,4	61	16,2	60	16,0
	Veränd.	33	-68	- 15,1	6	-74	29	11,0	-99	- 19,2	24	9,5	-4	2,7	-24	- 4,0
9370	GRW 15	490	269	54,9	17	252	50	19,8	108	42,9	28	11,1	33	13,1	33	13,1
	LTW 13	468	318	67,9	3	315	21	6,7	190	60,3	19	6,0	36	11,4	49	15,6
	Veränd.	22	-49	- 13,1	14	-63	29	13,2	-82	- 17,5	9	5,1	-3	1,7	-16	- 2,5
9410	GRW 15	730	419	57,4	14	405	63	15,6	112	27,7	91	22,5	69	17,0	70	17,3
	LTW 13	700	469	67,0	6	463	44	9,5	206	44,5	50	10,8	95	20,5	68	14,7
	Veränd.	30	-50	- 9,6	8	-58	19	6,1	-94	- 16,8	41	11,7	-26	- 3,5	2	2,6



Tab. 2.6 Fortsetzung

Wahl- sprengel	Wahl	Wahl- be- rech- tigte	Abgegebene Stimmen				Von den abgegebenen gültigen Stimmen entfielen auf									
			insgesamt		ungültig		FPÖ/ FPK		SPÖ/ SPÖ		ÖVP/ ÖVP		GRÜNE/ GRÜNE		Sonstige/ Sonstige	
			abs.	%	ung.	gültig	abs.	%	abs.	%	abs.	%	abs.	%	abs.	%
9420	GRW 15	643	348	54,1	16	332	79	23,8	105	31,6	66	19,9	43	13,0	39	11,7
	LTW 13	629	435	69,2	5	430	61	14,2	151	35,1	67	15,6	81	18,8	70	16,3
	Veränd.	14	-87	- 15,0	11	-98	18	9,6	-46	- 3,5	-1	4,3	-38	- 5,9	-31	- 4,5
9430	GRW 15	585	314	53,7	21	293	76	25,9	77	26,3	83	28,3	25	8,5	32	10,9
	LTW 13	592	421	71,1	9	412	62	15,0	158	38,3	49	11,9	55	13,3	88	21,4
	Veränd.	-7	-107	- 17,4	12	-119	14	10,9	-81	- 12,1	34	16,4	-30	- 4,8	-56	- 10,4
10110	GRW 15	564	285	50,5	12	273	100	36,6	75	27,5	34	12,5	26	9,5	38	13,9
	LTW 13	547	312	57,0	6	306	55	18,0	121	39,5	27	8,8	39	12,7	64	20,9
	Veränd.	17	-27	- 6,5	6	-33	45	18,7	-46	- 12,1	7	3,6	-13	- 3,2	-26	- 7,0
10120	GRW 15	478	273	57,1	12	261	72	27,6	91	34,9	30	11,5	32	12,3	36	13,8
	LTW 13	466	334	71,7	2	332	44	13,3	148	44,6	24	7,2	41	12,3	75	22,6
	Veränd.	12	-61	- 14,6	10	-71	28	14,3	-57	- 9,7	6	4,3	-9	- 0,1	-39	- 8,8
10200	GRW 15	864	420	48,6	18	402	115	28,6	153	38,1	49	12,2	34	8,5	51	12,7
	LTW 13	539	376	69,8	6	370	45	12,2	136	36,8	31	8,4	46	12,4	112	30,3
	Veränd.	325	44	- 21,1	12	32	70	16,4	17	1,3	18	3,8	-12	- 4,0	-61	- 17,6
10210	GRW 15	567	291	51,3	14	277	70	25,3	91	32,9	43	15,5	47	17,0	26	9,4
	LTW 13	554	349	63,0	4	345	35	10,1	154	44,6	37	10,7	58	16,8	61	17,7
	Veränd.	13	-58	- 11,7	10	-68	35	15,1	-63	- 11,8	6	4,8	-11	0,2	-35	- 8,3
10220	GRW 15	460	261	56,7	6	255	62	24,3	96	37,6	41	16,1	26	10,2	30	11,8
	LTW 13	439	305	69,5	3	302	39	12,9	133	44,0	28	9,3	46	15,2	56	18,5
	Veränd.	21	-44	- 12,7	3	-47	23	11,4	-37	- 6,4	13	6,8	-20	- 5,0	-26	- 6,8
10221	GRW 15	435	209	48,0	18	191	60	31,4	60	31,4	26	13,6	20	10,5	25	13,1
	LTW 13	419	254	60,6	8	246	28	11,4	101	41,1	20	8,1	44	17,9	53	21,5
	Veränd.	16	-45	- 12,6	10	-55	32	20,0	-41	- 9,6	6	5,5	-24	- 7,4	-28	- 8,5
10230	GRW 15	427	224	52,5	10	214	55	25,7	71	33,2	41	19,2	18	8,4	29	13,6
	LTW 13	404	269	66,6	5	264	36	13,6	106	40,2	36	13,6	34	12,9	52	19,7
	Veränd.	23	-45	- 14,1	5	-50	19	12,1	-35	- 7,0	5	5,5	-16	- 4,5	-23	- 6,1
10240	GRW 15	490	266	54,3	11	255	70	27,5	86	33,7	42	16,5	22	8,6	35	13,7
	LTW 13	461	320	69,4	3	317	43	13,6	143	45,1	32	10,1	41	12,9	58	18,3
	Veränd.	29	-54	- 15,1	8	-62	27	13,9	-57	- 11,4	10	6,4	-19	- 4,3	-23	- 4,6



Tab. 2.6 Fortsetzung

Wahl- sprengel	Wahl	Wahl- be- rech- tigte	Abgegebene Stimmen				Von den abgegebenen gültigen Stimmen entfielen auf									
			insgesamt		ungültig		FPÖ/ FPK		SPÖ/ SPÖ		ÖVP/ ÖVP		GRÜNE/ GRÜNE		Sonstige/ Sonstige	
			abs.	%	ung.	gültig	abs.	%	abs.	%	abs.	%	abs.	%	abs.	%
10250	GRW 15	677	304	44,9	12	292	114	39,0	76	26,0	33	11,3	25	8,6	44	15,1
	LTW 13	642	373	58,1	5	368	64	17,4	141	38,3	20	5,4	43	11,7	100	27,2
	Veränd.	35	-69	- 13,2	7	-76	50	21,6	-65	- 12,3	13	5,9	-18	- 3,1	-56	- 12,1
10260	GRW 15	477	258	54,1	11	247	87	35,2	95	38,5	27	10,9	13	5,3	25	10,1
	LTW 13	666	453	68,0	8	445	45	10,1	211	47,4	34	7,6	67	15,1	88	19,8
	Veränd.	-189	-195	- 13,9	3	-198	42	25,1	-116	- 9,0	-7	3,3	-54	- 9,8	-63	- 9,7
10270	GRW 15	507	277	54,6	15	262	73	27,9	103	39,3	22	8,4	24	9,2	40	15,3
	LTW 13	510	338	66,3	8	330	32	9,7	160	48,5	20	6,1	61	18,5	57	17,3
	Veränd.	-3	-61	- 11,6	7	-68	41	18,2	-57	- 9,2	2	2,3	-37	- 9,3	-17	- 2,0
10271	GRW 15	496	257	51,8	13	244	84	34,4	75	30,7	25	10,2	27	11,1	33	13,5
	LTW 13	470	294	62,6	8	286	41	14,3	116	40,6	19	6,6	46	16,1	64	22,4
	Veränd.	26	-37	- 10,7	5	-42	43	20,1	-41	- 9,8	6	3,6	-19	- 5,0	-31	- 8,9
10280	GRW 15	546	276	50,5	11	265	77	29,1	116	43,8	20	7,5	24	9,1	28	10,6
	LTW 13	554	360	65,0	6	354	32	9,0	174	49,2	16	4,5	45	12,7	87	24,6
	Veränd.	-8	-84	- 14,4	5	-89	45	20,0	-58	- 5,4	4	3,0	-21	- 3,7	-59	- 14,0
10290	GRW 15	794	413	52,0	22	391	114	29,2	139	35,5	49	12,5	43	11,0	46	11,8
	LTW 13	749	445	59,4	4	441	64	14,5	187	42,4	44	10,0	64	14,5	82	18,6
	Veränd.	45	-32	- 7,4	18	-50	50	14,6	-48	- 6,9	5	2,6	-21	- 3,5	-36	- 6,8
10310	GRW 15	450	177	39,3	19	158	49	31,0	51	32,3	30	19,0	7	4,4	21	13,3
	LTW 13	381	211	55,4	3	208	29	13,9	83	39,9	21	10,1	22	10,6	53	25,5
	Veränd.	69	-34	- 16,0	16	-50	20	17,1	-32	- 7,6	9	8,9	-15	- 6,1	-32	- 12,2
10311	GRW 15	515	287	55,7	13	274	101	36,9	67	24,5	44	16,1	26	9,5	36	13,1
	LTW 13	480	317	66,0	7	310	45	14,5	128	41,3	19	6,1	48	15,5	70	22,6
	Veränd.	35	-30	- 10,3	6	-36	56	22,3	-61	- 16,8	25	9,9	-22	- 6,0	-34	- 9,4
10320	GRW 15	671	367	54,7	16	351	88	25,1	112	31,9	67	19,1	46	13,1	38	10,8
	LTW 13	633	419	66,2	6	413	53	12,8	180	43,6	54	13,1	59	14,3	67	16,2
	Veränd.	38	-52	- 11,5	10	-62	35	12,2	-68	- 11,7	13	6,0	-13	- 1,2	-29	- 5,4
10410	GRW 15	601	286	47,6	18	268	159	59,3	68	25,4	6	2,2	9	3,4	26	9,7
	LTW 13	608	345	56,7	5	340	92	27,1	123	36,2	13	3,8	21	6,2	91	26,8
	Veränd.	-7	-59	- 9,2	13	-72	67	32,3	-55	- 10,8	-7	- 1,6	-12	- 2,8	-65	- 17,1



Tab. 2.6 Fortsetzung

Wahl- sprengel	Wahl	Wahl- be- rech- tigte	Abgegebene Stimmen				Von den abgegebenen gültigen Stimmen entfielen auf									
			insgesamt		ungültig		FPÖ/ FPK		SPÖ/ SPÖ		ÖVP/ ÖVP		GRÜNE/ GRÜNE		Sonstige/ Sonstige	
			abs.	%	ung.	gültig	abs.	%	abs.	%	abs.	%	abs.	%	abs.	%
10420	GRW 15	401	190	47,4	11	179	94	52,5	48	26,8	18	10,1	7	3,9	12	6,7
	LTW 13	397	210	52,9	7	203	45	22,2	84	41,4	18	8,9	12	5,9	44	21,7
	Veränd.	4	-20	- 5,5	4	-24	49	30,3	-36	- 14,6	-	1,2	-5	- 2,0	-32	- 15,0
10430	GRW 15	339	173	51,0	10	163	57	35,0	70	42,9	8	4,9	11	6,7	17	10,4
	LTW 13	311	211	67,8	4	207	29	14,0	112	54,1	11	5,3	23	11,1	32	15,5
	Veränd.	28	-38	- 16,8	6	-44	28	21,0	-42	- 11,2	-3	- 0,4	-12	- 4,4	-15	- 5,0
10440	GRW 15	456	224	49,1	9	215	104	48,4	51	23,7	19	8,8	20	9,3	21	9,8
	LTW 13	426	258	60,6	5	253	61	24,1	107	42,3	10	4,0	26	10,3	49	19,4
	Veränd.	30	-34	- 11,4	4	-38	43	24,3	-56	- 18,6	9	4,9	-6	- 1,0	-28	- 9,6
10510	GRW 15	1.049	476	45,4	16	460	174	37,8	120	26,1	69	15,0	46	10,0	51	11,1
	LTW 13	840	526	62,6	12	514	94	18,3	200	38,9	48	9,3	61	11,9	111	21,6
	Veränd.	209	-50	- 17,2	4	-54	80	19,5	-80	- 12,8	21	5,7	-15	- 1,9	-60	- 10,5
10610	GRW 15	456	279	61,2	13	266	79	29,7	96	36,1	27	10,2	23	8,6	41	15,4
	LTW 13	456	329	72,1	8	321	48	15,0	131	40,8	29	9,0	40	12,5	73	22,7
	Veränd.	-	-50	- 11,0	5	-55	31	14,7	-35	- 4,7	-2	1,1	-17	- 3,8	-32	- 7,3
10620	GRW 15	721	373	51,7	21	352	94	26,7	123	34,9	44	12,5	34	9,7	57	16,2
	LTW 13	687	473	68,9	5	468	56	12,0	196	41,9	37	7,9	70	15,0	109	23,3
	Veränd.	34	-100	- 17,1	16	-116	38	14,7	-73	- 6,9	7	4,6	-36	- 5,3	-52	- 7,1
10630	GRW 15	641	311	48,5	24	287	110	38,3	94	32,8	26	9,1	20	7,0	37	12,9
	LTW 13	619	393	63,5	3	390	53	13,6	170	43,6	23	5,9	54	13,8	90	23,1
	Veränd.	22	-82	- 15,0	21	-103	57	24,7	-76	- 10,8	3	3,2	-34	- 6,9	-53	- 10,2
10650	GRW 15	665	308	46,3	14	294	104	35,4	102	34,7	32	10,9	21	7,1	35	11,9
	LTW 13	624	374	59,9	5	369	60	16,3	134	36,3	34	9,2	56	15,2	85	23,0
	Veränd.	41	-66	- 13,6	9	-75	44	19,1	-32	- 1,6	-2	1,7	-35	- 8,0	-50	- 11,1
10660	GRW 15	321	166	51,7	7	159	40	25,2	60	37,7	30	18,9	15	9,4	14	8,8
	LTW 13	309	210	68,0	3	207	26	12,6	83	40,1	24	11,6	36	17,4	38	18,4
	Veränd.	12	-44	- 16,2	4	-48	14	12,6	-23	- 2,4	6	7,3	-21	- 8,0	-24	- 9,6
10670	GRW 15	714	383	53,6	23	360	82	22,8	163	45,3	34	9,4	33	9,2	48	13,3
	LTW 13	690	476	69,0	8	468	34	7,3	230	49,1	34	7,3	71	15,2	99	21,2
	Veränd.	24	-93	- 15,3	15	-108	48	15,5	-67	- 3,9	-	2,2	-38	- 6,0	-51	- 7,8



Tab. 2.6 Fortsetzung

Wahl- sprengel	Wahl	Wahl- be- rech- tigte	Abgegebene Stimmen				Von den abgegebenen gültigen Stimmen entfielen auf									
			insgesamt		ungültig		FPÖ/ FPK		SPÖ/ SPÖ		ÖVP/ ÖVP		GRÜNE/ GRÜNE		Sonstige/ Sonstige	
			abs.	%	ung.	gültig	abs.	%	abs.	%	abs.	%	abs.	%	abs.	%
11110	GRW 15	366	189	51,6	8	181	44	24,3	74	40,9	23	12,7	18	9,9	22	12,2
	LTW 13	341	249	73,0	5	244	31	12,7	111	45,5	21	8,6	38	15,6	43	17,6
	Veränd.	25	-60	- 21,4	3	-63	13	11,6	-37	- 4,6	2	4,1	-20	- 5,6	-21	- 5,5
11120	GRW 15	633	340	53,7	15	325	93	28,6	117	36,0	46	14,2	29	8,9	40	12,3
	LTW 13	581	429	73,8	8	421	55	13,1	194	46,1	29	6,9	71	16,9	72	17,1
	Veränd.	52	-89	- 20,1	7	-96	38	15,6	-77	- 10,1	17	7,3	-42	- 7,9	-32	- 4,8
11210	GRW 15	633	299	47,2	11	288	83	28,8	105	36,5	53	18,4	15	5,2	32	11,1
	LTW 13	368	223	60,6	6	217	34	15,7	76	35,0	27	12,4	23	10,6	57	26,3
	Veränd.	265	76	- 13,4	5	71	49	13,2	29	1,4	26	6,0	-8	- 5,4	-25	- 15,2
11220	GRW 15	450	238	52,9	6	232	47	20,3	82	35,3	46	19,8	27	11,6	30	12,9
	LTW 13	412	245	59,5	3	242	27	11,2	98	40,5	32	13,2	38	15,7	47	19,4
	Veränd.	38	-7	- 6,6	3	-10	20	9,1	-16	- 5,2	14	6,6	-11	- 4,1	-17	- 6,5
11310	GRW 15	379	160	42,2	6	154	49	31,8	58	37,7	11	7,1	19	12,3	17	11,0
	LTW 13	315	187	59,4	4	183	22	12,0	81	44,3	17	9,3	22	12,0	41	22,4
	Veränd.	64	-27	- 17,1	2	-29	27	19,8	-23	- 6,6	-6	- 2,1	-3	0,3	-24	- 11,4
11320	GRW 15	346	173	50,0	15	158	51	32,3	49	31,0	21	13,3	20	12,7	17	10,8
	LTW 13	332	210	63,3	5	205	35	17,1	80	39,0	29	14,1	26	12,7	35	17,1
	Veränd.	14	-37	- 13,3	10	-47	16	15,2	-31	- 8,0	-8	- 0,9	-6	- 0,0	-18	- 6,3
11330	GRW 15	279	137	49,1	4	133	33	24,8	58	43,6	7	5,3	13	9,8	22	16,5
	LTW 13	268	174	64,9	5	169	19	11,2	77	45,6	13	7,7	15	8,9	45	26,6
	Veränd.	11	-37	- 15,8	-1	-36	14	13,6	-19	- 2,0	-6	- 2,4	-2	0,9	-23	- 10,1
11340	GRW 15	359	148	41,2	7	141	45	31,9	48	34,0	22	15,6	15	10,6	11	7,8
	LTW 13	294	161	54,8	2	159	26	16,4	70	44,0	11	6,9	23	14,5	29	18,2
	Veränd.	65	-13	- 13,5	5	-18	19	15,6	-22	- 10,0	11	8,7	-8	- 3,8	-18	- 10,4
11350	GRW 15	360	159	44,2	9	150	46	30,7	53	35,3	18	12,0	24	16,0	9	6,0
	LTW 13	287	168	58,5	2	166	24	14,5	72	43,4	19	11,4	23	13,9	28	16,9
	Veränd.	73	-9	- 14,4	7	-16	22	16,2	-19	- 8,0	-1	0,6	1	2,1	-19	- 10,9
11360	GRW 15	322	147	45,7	8	139	31	22,3	57	41,0	27	19,4	17	12,2	7	5,0
	LTW 13	305	184	60,3	2	182	18	9,9	95	52,2	17	9,3	27	14,8	25	13,7
	Veränd.	17	-37	- 14,7	6	-43	13	12,4	-38	- 11,2	10	10,1	-10	- 2,6	-18	- 8,7



Tab. 2.6 Fortsetzung

Wahl- sprengel	Wahl	Wahl- be- rech- tigte	Abgegebene Stimmen				Von den abgegebenen gültigen Stimmen entfielen auf									
			insgesamt		ungültig		FPÖ/ FPK		SPÖ/ SPÖ		ÖVP/ ÖVP		GRÜNE/ GRÜNE		Sonstige/ Sonstige	
			abs.	%	ung.	gültig	abs.	%	abs.	%	abs.	%	abs.	%	abs.	%
11370	GRW 15	447	223	49,9	11	212	81	38,2	68	32,1	20	9,4	27	12,7	16	7,5
	LTW 13	416	254	61,1	6	248	36	14,5	102	41,1	27	10,9	41	16,5	42	16,9
	Veränd.	31	-31	- 11,2	5	-36	45	23,7	-34	- 9,1	-7	- 1,5	-14	- 3,8	-26	- 9,4
11410	GRW 15	487	222	45,6	9	213	57	26,8	83	39,0	25	11,7	31	14,6	17	8,0
	LTW 13	446	264	59,2	1	263	25	9,5	117	44,5	36	13,7	47	17,9	38	14,4
	Veränd.	41	-42	- 13,6	8	-50	32	17,3	-34	- 5,5	-11	- 2,0	-16	- 3,3	-21	- 6,5
11420	GRW 15	549	298	54,3	17	281	101	35,9	97	34,5	35	12,5	25	8,9	23	8,2
	LTW 13	514	330	64,2	4	326	56	17,2	144	44,2	38	11,7	35	10,7	53	16,3
	Veränd.	35	-32	- 9,9	13	-45	45	18,8	-47	- 9,7	-3	0,8	-10	- 1,8	-30	- 8,1
12100	GRW 15	516	275	53,3	12	263	56	21,3	93	35,4	50	19,0	37	14,1	27	10,3
	LTW 13	496	335	67,5	3	332	28	8,4	144	43,4	43	13,0	64	19,3	53	16,0
	Veränd.	20	-60	- 14,2	9	-69	28	12,9	-51	- 8,0	7	6,1	-27	- 5,2	-26	- 5,7
12110	GRW 15	611	346	56,6	23	323	79	24,5	91	28,2	74	22,9	43	13,3	36	11,1
	LTW 13	533	348	65,3	3	345	41	11,9	146	42,3	44	12,8	58	16,8	56	16,2
	Veränd.	78	-2	- 8,7	20	-22	38	12,6	-55	- 14,1	30	10,2	-15	- 3,5	-20	- 5,1
12120	GRW 15	652	348	53,4	15	333	88	26,4	97	29,1	71	21,3	46	13,8	31	9,3
	LTW 13	578	376	65,1	9	367	46	12,5	135	36,8	48	13,1	76	20,7	62	16,9
	Veränd.	74	-28	- 11,7	6	-34	42	13,9	-38	- 7,7	23	8,2	-30	- 6,9	-31	- 7,6
12130	GRW 15	925	471	50,9	17	454	120	26,4	136	30,0	75	16,5	72	15,9	51	11,2
	LTW 13	795	519	65,3	7	512	62	12,1	211	41,2	47	9,2	105	20,5	87	17,0
	Veränd.	130	-48	- 14,4	10	-58	58	14,3	-75	- 11,3	28	7,3	-33	- 4,6	-36	- 5,8
12140	GRW 15	458	263	57,4	16	247	80	32,4	68	27,5	31	12,6	39	15,8	29	11,7
	LTW 13	443	315	71,1	5	310	46	14,8	131	42,3	30	9,7	48	15,5	55	17,7
	Veränd.	15	-52	- 13,7	11	-63	34	17,5	-63	- 14,7	1	2,9	-9	0,3	-26	- 6,0
12150	GRW 15	728	375	51,5	17	358	92	25,7	113	31,6	67	18,7	53	14,8	33	9,2
	LTW 13	685	433	63,2	4	429	42	9,8	201	46,9	36	8,4	87	20,3	63	14,7
	Veränd.	43	-58	- 11,7	13	-71	50	15,9	-88	- 15,3	31	10,3	-34	- 5,5	-30	- 5,5
12160	GRW 15	404	206	51,0	7	199	55	27,6	58	29,1	32	16,1	34	17,1	20	10,1
	LTW 13	364	247	67,9	6	241	26	10,8	100	41,5	24	10,0	47	19,5	44	18,3
	Veränd.	40	-41	- 16,9	1	-42	29	16,8	-42	- 12,3	8	6,1	-13	- 2,4	-24	- 8,2



Tab. 2.6 Fortsetzung

Wahl- sprengel	Wahl	Wahl- be- rech- tigte	Abgegebene Stimmen				Von den abgegebenen gültigen Stimmen entfielen auf									
			insgesamt		ungültig		FPÖ/ FPK		SPÖ/ SPÖ		ÖVP/ ÖVP		GRÜNE/ GRÜNE		Sonstige/ Sonstige	
			abs.	%	ung.	gültig	abs.	%	abs.	%	abs.	%	abs.	%	abs.	%
12170	GRW 15	633	348	55,0	12	336	65	19,3	124	36,9	62	18,5	44	13,1	41	12,2
	LTW 13	553	382	69,1	5	377	24	6,4	201	53,3	31	8,2	66	17,5	55	14,6
	Veränd.	80	-34	- 14,1	7	-41	41	13,0	-77	- 16,4	31	10,2	-22	- 4,4	-14	- 2,4
12180	GRW 15	395	256	64,8	21	235	49	20,9	63	26,8	42	17,9	50	21,3	31	13,2
	LTW 13	392	288	73,5	4	284	20	7,0	112	39,4	38	13,4	53	18,7	61	21,5
	Veränd.	3	-32	- 8,7	17	-49	29	13,8	-49	- 12,6	4	4,5	-3	2,6	-30	- 8,3
12190	GRW 15	457	236	51,6	11	225	70	31,1	94	41,8	27	12,0	15	6,7	19	8,4
	LTW 13	433	297	68,6	3	294	41	13,9	140	47,6	26	8,8	43	14,6	44	15,0
	Veränd.	24	-61	- 17,0	8	-69	29	17,2	-46	- 5,8	1	3,2	-28	- 8,0	-25	- 6,5
12210	GRW 15	497	223	44,9	10	213	122	57,3	45	21,1	11	5,2	14	6,6	21	9,9
	LTW 13	440	241	54,8	6	235	65	27,7	85	36,2	10	4,3	25	10,6	50	21,3
	Veränd.	57	-18	- 9,9	4	-22	57	29,6	-40	- 15,0	1	0,9	-11	- 4,1	-29	- 11,4
12220	GRW 15	705	380	53,9	13	367	60	16,3	91	24,8	87	23,7	72	19,6	57	15,5
	LTW 13	586	388	66,2	2	386	24	6,2	149	38,6	65	16,8	79	20,5	69	17,9
	Veränd.	119	-8	- 12,3	11	-19	36	10,1	-58	- 13,8	22	6,9	-7	- 0,8	-12	- 2,3
12230	GRW 15	811	366	45,1	14	352	41	11,6	108	30,7	71	20,2	98	27,8	34	9,7
	LTW 13	637	436	68,4	6	430	27	6,3	163	37,9	59	13,7	124	28,8	57	13,3
	Veränd.	174	-70	- 23,3	8	-78	14	5,4	-55	- 7,2	12	6,4	-26	- 1,0	-23	- 3,6
12240	GRW 15	854	426	49,9	16	410	60	14,6	119	29,0	85	20,7	99	24,1	47	11,5
	LTW 13	651	436	67,0	6	430	33	7,7	186	43,3	52	12,1	107	24,9	52	12,1
	Veränd.	203	-10	- 17,1	10	-20	27	7,0	-67	- 14,2	33	8,6	-8	- 0,7	-5	- 0,6
12250	GRW 15	697	371	53,2	12	359	65	18,1	104	29,0	67	18,7	77	21,4	46	12,8
	LTW 13	581	388	66,8	6	382	27	7,1	161	42,1	46	12,0	93	24,3	55	14,4
	Veränd.	116	-17	- 13,6	6	-23	38	11,0	-57	- 13,2	21	6,6	-16	- 2,9	-9	- 1,6
12310	GRW 15	437	253	57,9	20	233	40	17,2	82	35,2	43	18,5	43	18,5	25	10,7
	LTW 13	420	288	68,6	4	284	26	9,2	124	43,7	27	9,5	56	19,7	51	18,0
	Veränd.	17	-35	- 10,7	16	-51	14	8,0	-42	- 8,5	16	8,9	-13	- 1,3	-26	- 7,2
12320	GRW 15	556	259	46,6	18	241	106	44,0	51	21,2	29	12,0	33	13,7	22	9,1
	LTW 13	514	275	53,5	8	267	57	21,3	88	33,0	22	8,2	32	12,0	68	25,5
	Veränd.	42	-16	- 6,9	10	-26	49	22,6	-37	- 11,8	7	3,8	1	1,7	-46	- 16,3





Tab. 2.6 Fortsetzung

Wahl- sprengel	Wahl	Wahl- be- rech- tigte	Abgegebene Stimmen				Von den abgegebenen gültigen Stimmen entfielen auf									
			insgesamt		ungültig		FPÖ/ FPK		SPÖ/ SPÖ		ÖVP/ ÖVP		GRÜNE/ GRÜNE		Sonstige/ Sonstige	
			abs.	%	ung.	gültig	abs.	%	abs.	%	abs.	%	abs.	%	abs.	%
12330	GRW 15	491	249	50,7	9	240	29	12,1	77	32,1	55	22,9	49	20,4	30	12,5
	LTW 13	405	278	68,6	4	274	25	9,1	128	46,7	31	11,3	67	24,5	23	8,4
	Veränd.	86	-29	- 17,9	5	-34	4	3,0	-51	- 14,6	24	11,6	-18	- 4,0	7	4,1
12331	GRW 15	433	254	58,7	10	244	41	16,8	73	29,9	51	20,9	50	20,5	29	11,9
	LTW 13	427	302	70,7	4	298	17	5,7	134	45,0	37	12,4	71	23,8	39	13,1
	Veränd.	6	-48	- 12,1	6	-54	24	11,1	-61	- 15,0	14	8,5	-21	- 3,3	-10	- 1,2
12340	GRW 15	495	249	50,3	11	238	54	22,7	67	28,2	48	20,2	48	20,2	21	8,8
	LTW 13	460	313	68,0	5	308	31	10,1	130	42,2	30	9,7	76	24,7	41	13,3
	Veränd.	35	-64	- 17,7	6	-70	23	12,6	-63	- 14,1	18	10,4	-28	- 4,5	-20	- 4,5
12350	GRW 15	680	386	56,8	26	360	67	18,6	90	25,0	86	23,9	73	20,3	44	12,2
	LTW 13	625	431	69,0	4	427	44	10,3	168	39,3	63	14,8	93	21,8	59	13,8
	Veränd.	55	-45	- 12,2	22	-67	23	8,3	-78	- 14,3	23	9,1	-20	- 1,5	-15	- 1,6
12420	GRW 15	411	174	42,3	8	166	53	31,9	54	32,5	18	10,8	22	13,3	19	11,4
	LTW 13	378	215	56,9	3	212	23	10,8	94	44,3	20	9,4	26	12,3	49	23,1
	Veränd.	33	-41	- 14,5	5	-46	30	21,1	-40	- 11,8	-2	1,4	-4	1,0	-30	- 11,7
12430	GRW 15	425	214	50,4	15	199	66	33,2	54	27,1	25	12,6	27	13,6	27	13,6
	LTW 13	431	272	63,1	7	265	42	15,8	119	44,9	18	6,8	41	15,5	45	17,0
	Veränd.	-6	-58	- 12,8	8	-66	24	17,3	-65	- 17,8	7	5,8	-14	- 1,9	-18	- 3,4
12440	GRW 15	471	221	46,9	11	210	82	39,0	68	32,4	18	8,6	21	10,0	21	10,0
	LTW 13	445	257	57,8	7	250	39	15,6	111	44,4	14	5,6	34	13,6	52	20,8
	Veränd.	26	-36	- 10,8	4	-40	43	23,4	-43	- 12,0	4	3,0	-13	- 3,6	-31	- 10,8
12510	GRW 15	613	340	55,5	15	325	54	16,6	65	20,0	98	30,2	69	21,2	39	12,0
	LTW 13	593	386	65,1	1	385	39	10,1	116	30,1	73	19,0	95	24,7	62	16,1
	Veränd.	20	-46	- 9,6	14	-60	15	6,5	-51	- 10,1	25	11,2	-26	- 3,4	-23	- 4,1
12520	GRW 15	761	362	47,6	18	344	64	18,6	113	32,8	58	16,9	64	18,6	45	13,1
	LTW 13	661	443	67,0	9	434	37	8,5	191	44,0	58	13,4	93	21,4	55	12,7
	Veränd.	100	-81	- 19,5	9	-90	27	10,1	-78	- 11,2	-	3,5	-29	- 2,8	-10	0,4
12530	GRW 15	697	360	51,6	15	345	62	18,0	105	30,4	70	20,3	64	18,6	44	12,8
	LTW 13	615	389	63,3	5	384	34	8,9	155	40,4	47	12,2	91	23,7	57	14,8
	Veränd.	82	-29	- 11,6	10	-39	28	9,1	-50	- 9,9	23	8,1	-27	- 5,1	-13	- 2,1



Tab. 2.6 Fortsetzung

Wahl- sprengel	Wahl	Wahl- be- rech- tigte	Abgegebene Stimmen				Von den abgegebenen gültigen Stimmen entfielen auf									
			insgesamt		ungültig		FPÖ/ FPK		SPÖ/ SPÖ		ÖVP/ ÖVP		GRÜNE/ GRÜNE		Sonstige/ Sonstige	
			abs.	%	ung.	gültig	abs.	%	abs.	%	abs.	%	abs.	%	abs.	%
12540	GRW 15	681	328	48,2	8	320	46	14,4	64	20,0	123	38,4	53	16,6	34	10,6
	LTW 13	603	376	62,4	5	371	42	11,3	122	32,9	70	18,9	85	22,9	52	14,0
	Veränd.	78	-48	- 14,2	3	-51	4	3,1	-58	- 12,9	53	19,6	-32	- 6,3	-18	- 3,4
12610	GRW 15	454	247	54,4	7	240	36	15,0	69	28,8	61	25,4	50	20,8	24	10,0
	LTW 13	445	316	71,0	3	313	18	5,8	130	41,5	52	16,6	69	22,0	44	14,1
	Veränd.	9	-69	- 16,6	4	-73	18	9,2	-61	- 12,8	9	8,8	-19	- 1,2	-20	- 4,1
12620	GRW 15	414	243	58,7	4	239	46	19,2	44	18,4	75	31,4	48	20,1	26	10,9
	LTW 13	411	293	71,3	4	289	34	11,8	101	34,9	47	16,3	59	20,4	48	16,6
	Veränd.	3	-50	- 12,6	-	-50	12	7,5	-57	- 16,5	28	15,1	-11	- 0,3	-22	- 5,7
13110	GRW 15	585	318	54,4	15	303	75	24,8	86	28,4	73	24,1	24	7,9	45	14,9
	LTW 13	467	351	75,2	7	344	43	12,5	154	44,8	34	9,9	45	13,1	68	19,8
	Veränd.	118	-33	- 20,8	8	-41	32	12,3	-68	- 16,4	39	14,2	-21	- 5,2	-23	- 4,9
13120	GRW 15	876	464	53,0	45	419	121	28,9	138	32,9	68	16,2	53	12,6	39	9,3
	LTW 13	837	546	65,2	12	534	53	9,9	207	38,8	70	13,1	85	15,9	119	22,3
	Veränd.	39	-82	- 12,3	33	-115	68	19,0	-69	- 5,8	-2	3,1	-32	- 3,3	-80	- 13,0
13130	GRW 15	429	227	52,9	17	210	68	32,4	68	32,4	39	18,6	21	10,0	14	6,7
	LTW 13	432	285	66,0	3	282	34	12,1	118	41,8	24	8,5	55	19,5	51	18,1
	Veränd.	-3	-58	- 13,1	14	-72	34	20,3	-50	- 9,5	15	10,1	-34	- 9,5	-37	- 11,4
13140	GRW 15	462	276	59,7	11	265	65	24,5	90	34,0	33	12,5	39	14,7	38	14,3
	LTW 13	465	344	74,0	3	341	29	8,5	182	53,4	22	6,5	63	18,5	45	13,2
	Veränd.	-3	-68	- 14,2	8	-76	36	16,0	-92	- 19,4	11	6,0	-24	- 3,8	-7	1,1
13150	GRW 15	616	331	53,7	16	315	94	29,8	98	31,1	53	16,8	36	11,4	34	10,8
	LTW 13	580	382	65,9	11	371	40	10,8	155	41,8	32	8,6	80	21,6	64	17,3
	Veränd.	36	-51	- 12,1	5	-56	54	19,1	-57	- 10,7	21	8,2	-44	- 10,1	-30	- 6,5
13160	GRW 15	713	359	50,4	15	344	115	33,4	117	34,0	31	9,0	46	13,4	35	10,2
	LTW 13	699	464	66,4	12	452	31	6,9	221	48,9	22	4,9	83	18,4	95	21,0
	Veränd.	14	-105	- 16,0	3	-108	84	26,6	-104	- 14,9	9	4,1	-37	- 5,0	-60	- 10,8
13210	GRW 15	735	445	60,5	24	421	79	18,8	120	28,5	81	19,2	79	18,8	62	14,7
	LTW 13	662	464	70,1	7	457	42	9,2	197	43,1	38	8,3	117	25,6	63	13,8
	Veränd.	73	-19	- 9,5	17	-36	37	9,6	-77	- 14,6	43	10,9	-38	- 6,8	-1	0,9



Tab. 2.6 Fortsetzung

Wahl- sprengel	Wahl	Wahl- be- rech- tigte	Abgegebene Stimmen				Von den abgegebenen gültigen Stimmen entfielen auf									
			insgesamt		ungültig		FPÖ/ FPK		SPÖ/ SPÖ		ÖVP/ ÖVP		GRÜNE/ GRÜNE		Sonstige/ Sonstige	
			abs.	%	ung.	gültig	abs.	%	abs.	%	abs.	%	abs.	%	abs.	%
13220	GRW 15	461	308	66,8	18	290	55	19,0	91	31,4	49	16,9	49	16,9	46	15,9
	LTW 13	464	323	69,6	10	313	40	12,8	130	41,5	29	9,3	68	21,7	46	14,7
	Veränd.	-3	-15	- 2,8	8	-23	15	6,2	-39	- 10,2	20	7,6	-19	- 4,8	-	1,2
13230	GRW 15	780	470	60,3	28	442	83	18,8	116	26,2	116	26,2	89	20,1	38	8,6
	LTW 13	753	555	73,7	13	542	61	11,3	185	34,1	84	15,5	133	24,5	79	14,6
	Veränd.	27	-85	- 13,4	15	-100	22	7,5	-69	- 7,9	32	10,7	-44	- 4,4	-41	- 6,0
13240	GRW 15	590	334	56,6	15	319	46	14,4	112	35,1	64	20,1	58	18,2	39	12,2
	LTW 13	548	399	72,8	9	390	24	6,2	181	46,4	38	9,7	92	23,6	55	14,1
	Veränd.	42	-65	- 16,2	6	-71	22	8,3	-69	- 11,3	26	10,3	-34	- 5,4	-16	- 1,9
13250	GRW 15	486	226	46,5	12	214	50	23,4	83	38,8	30	14,0	29	13,6	22	10,3
	LTW 13	459	272	59,3	9	263	23	8,7	121	46,0	32	12,2	42	16,0	45	17,1
	Veränd.	27	-46	- 12,8	3	-49	27	14,6	-38	- 7,2	-2	1,9	-13	- 2,4	-23	- 6,8
13310	GRW 15	560	328	58,6	21	307	73	23,8	111	36,2	42	13,7	46	15,0	35	11,4
	LTW 13	517	363	70,2	2	361	39	10,8	161	44,6	29	8,0	68	18,8	64	17,7
	Veränd.	43	-35	- 11,6	19	-54	34	13,0	-50	- 8,4	13	5,6	-22	- 3,9	-29	- 6,3
14110	GRW 15	657	416	63,3	13	403	36	8,9	163	40,4	87	21,6	58	14,4	59	14,6
	LTW 13	676	526	77,8	7	519	43	8,3	231	44,5	63	12,1	106	20,4	76	14,6
	Veränd.	-19	-110	- 14,5	6	-116	-7	0,6	-68	- 4,1	24	9,4	-48	- 6,0	-17	- 0,0
14111	GRW 15	290	182	62,8	8	174	32	18,4	64	36,8	50	28,7	13	7,5	15	8,6
	LTW 13	192	151	78,6	2	149	12	8,1	76	51,0	25	16,8	18	12,1	18	12,1
	Veränd.	98	31	- 15,9	6	25	20	10,3	-12	- 14,2	25	12,0	-5	- 4,6	-3	- 3,5
14120	GRW 15	468	301	64,3	11	290	55	19,0	106	36,6	70	24,1	29	10,0	30	10,3
	LTW 13	417	301	72,2	6	295	36	12,2	120	40,7	36	12,2	50	16,9	53	18,0
	Veränd.	51	-	- 7,9	5	-5	19	6,8	-14	- 4,1	34	11,9	-21	- 6,9	-23	- 7,6
14210	GRW 15	436	266	61,0	7	259	60	23,2	71	27,4	70	27,0	31	12,0	27	10,4
	LTW 13	422	308	73,0	2	306	45	14,7	108	35,3	43	14,1	55	18,0	55	18,0
	Veränd.	14	-42	- 12,0	5	-47	15	8,5	-37	- 7,9	27	13,0	-24	- 6,0	-28	- 7,5
14220	GRW 15	628	366	58,3	27	339	96	28,3	96	28,3	97	28,6	29	8,6	21	6,2
	LTW 13	597	430	72,0	3	427	55	12,9	118	27,6	87	20,4	65	15,2	102	23,9
	Veränd.	31	-64	- 13,7	24	-88	41	15,4	-22	0,7	10	8,2	-36	- 6,7	-81	- 17,7



Tab. 2.6 Fortsetzung

Wahl- sprengel	Wahl	Wahl- be- rech- tigte	Abgegebene Stimmen				Von den abgegebenen gültigen Stimmen entfielen auf									
			insgesamt		ungültig		FPÖ/ FPK		SPÖ/ SPÖ		ÖVP/ ÖVP		GRÜNE/ GRÜNE		Sonstige/ Sonstige	
			abs.	%	ung.	gültig	abs.	%	abs.	%	abs.	%	abs.	%	abs.	%
14230	GRW 15	623	367	58,9	27	340	91	26,8	99	29,1	80	23,5	21	6,2	49	14,4
	LTW 13	589	443	75,2	6	437	75	17,2	132	30,2	85	19,5	60	13,7	85	19,5
	Veränd.	34	-76	- 16,3	21	-97	16	9,6	-33	- 1,1	-5	4,1	-39	- 7,6	-36	- 5,0
14240	GRW 15	483	262	54,2	11	251	60	23,9	93	37,1	43	17,1	34	13,5	21	8,4
	LTW 13	458	323	70,5	6	317	32	10,1	133	42,0	35	11,0	64	20,2	53	16,7
	Veränd.	25	-61	- 16,3	5	-66	28	13,8	-40	- 4,9	8	6,1	-30	- 6,6	-32	- 8,4
14310	GRW 15	690	439	63,6	19	420	94	22,4	144	34,3	92	21,9	53	12,6	37	8,8
	LTW 13	678	508	74,9	7	501	63	12,6	195	38,9	81	16,2	72	14,4	90	18,0
	Veränd.	12	-69	- 11,3	12	-81	31	9,8	-51	- 4,6	11	5,7	-19	- 1,8	-53	- 9,2
15110	GRW 15	682	395	57,9	17	378	106	28,0	106	28,0	73	19,3	26	6,9	67	17,7
	LTW 13	663	468	70,6	6	462	62	13,4	168	36,4	56	12,1	78	16,9	98	21,2
	Veränd.	19	-73	- 12,7	11	-84	44	14,6	-62	- 8,3	17	7,2	-52	- 10,0	-31	- 3,5
15120	GRW 15	702	383	54,6	19	364	85	23,4	130	35,7	56	15,4	26	7,1	67	18,4
	LTW 13	679	445	65,5	4	441	65	14,7	177	40,1	33	7,5	85	19,3	81	18,4
	Veränd.	23	-62	- 11,0	15	-77	20	8,6	-47	- 4,4	23	7,9	-59	- 12,1	-14	0,0
15130	GRW 15	521	351	67,4	30	321	50	15,6	81	25,2	50	15,6	37	11,5	103	32,1
	LTW 13	518	379	73,2	2	377	46	12,2	160	42,4	46	12,2	47	12,5	78	20,7
	Veränd.	3	-28	- 5,8	28	-56	4	3,4	-79	- 17,2	4	3,4	-10	- 0,9	25	11,4
20010	GRW 15	7	-	-	-	-	-	-	-	-	-	-	-	-	-	-
	LTW 13	-	-	-	-	-	-	-	-	-	-	-	-	-	-	-
	Veränd.	7	-	-	-	-	-	-	-	-	-	-	-	-	-	-

Tab. 2.6 Schluss


Wahl- sprengel	Wahl	Wahl- be- rech- tigte	Abgegebene Stimmen				Von den abgegebenen gültigen Stimmen entfielen auf											
			insgesamt		ungültig		FPÖ/ FPK		SPÖ/ SPÖ		ÖVP/ ÖVP		GRÜNE/ GRÜNE		Sonstige/ Sonstige			
			abs.	%	ung.	gültig	abs.	%	abs.	%	abs.	%	abs.	%	abs.	%		
40	GRW 15	x	78	x	7	71	24	33,8	31	43,7	11	15,5	3	4,2	2	2,8		
	LTW 13	x	69	x	2	67	8	11,9	33	49,3	12	17,9	2	3,0	12	17,9		
	Veränd.	x	9	x	5	4	16	21,9	-2	-5,6	-1	-2,4	1	1,2	-10	-15,1		
70	GRW 15	x	.	x	.	.	.	x	.	x	.	x	.	x	.	x		
	LTW 13	x	34	x	7	27	5	18,5	10	37,0	3	11,1	4	14,8	5	18,5		
	Veränd.	x	-34	x	-7	-27	-5	x	-10	x	-3	x	-4	x	-5	x		
80	GRW 15	x	35	x	3	32	5	15,6	12	37,5	13	40,6	2	6,3	.	x		
	LTW 13	x	61	x	1	60	5	8,3	37	61,7	12	20,0	1	1,7	5	8,3		
	Veränd.	x	-26	x	2	-28	x	7,3	-25	-24,2	1	20,6	1	4,6	-5	-8,3		
90 ¹⁾	GRW 15	x	2.016	x	30	1.986	368	18,5	576	29,0	496	25,0	347	17,5	199	10,0		
	LTW 13	x	2.256	x	20	2.236	174	7,8	854	38,2	376	16,8	592	26,5	240	10,7		
	Veränd.	x	-240	x	10	-250	194	10,7	-278	-9,2	120	8,2	-245	-9,0	-41	-0,7		
201-209 ²⁾	GRW 15	x	2.336	x	77	2.259	518	22,9	720	31,9	449	19,9	344	15,2	228	10,1		
	LTW 13	x	2.666	x	39	2.627	235	8,9	1.066	40,6	373	14,2	614	23,4	339	12,9		
	Veränd.	x	-330	x	38	-368	283	14,0	-346	-8,7	76	5,7	-270	-8,1	-111	-2,8		
Klgft.	GRW 15		79.318		45.311	57,1	2.118 4	3.193 10	.732	24,8	13.244	30,7	8.111	18,8	6.068	14,0	5.038	11,7
	LTW 13		73.070		52.713	72,1	781	51.932	5.941	11,4	21.200	40,8	6.139	11,8	9.559	18,4	9.093	17,5
	Veränd.		6.248		-7.402	-15,0	1.337	-8.739	4.791	13,4	-7.956	-10,2	1.972	7,0	-3.491	-4,4	-4.055	-5,8

1) Briefwähler

2) Vorwahltag

Bei der Gemeinderatswahl 2015 wurden

- die besonderen Wahlsprengel 10, 20, 30, 110 und 120 dem besonderen Wahlsprengel 40,
- der besondere Wahlsprengel 50 und 20010 dem Wahlsprengel 1110,
- der besondere Wahlsprengel 70 und der Wahlsprengel 5310 dem Wahlsprengel 5140 zugeordnet und
- die Wahlkarten im Sprengel 90 gezählt.



Gemeinderats- wahl 2015

3. Reihungen der Zu- und Abnahmen Vergleich GRW 2015 - GRW 2009



Tab. 3.1 Reihung der ZU-/ABNAHMEN der prozent. Parteistimmenanteile der FPÖ ggü. der GRW 2009 (BZÖ) n. Wahlsprengeln

Reihung	Wahlsprengel	ZU-/ABNAHMEN der	Veränderung der Wahlbeteiligung in %-Punkten	Stimmenanteile bei der GRW 2009 in %					Veränderung der Stimmenanteile GRW 2015 gegenüber der GRW 2009 in %-Punkten					Veränderung der Wahlberechtigten in %
		FPÖ/BZÖ in %-Pkt.		BZÖ	SPÖ	ÖVP	GRÜNE	Sonstige	FPÖ/BZÖ	SPÖ/SPÖ	ÖVP/ÖVP	GRÜNE/GRÜNE	Sonst./Sonst.	
	Klgft.	- 13,6	-14,6	38,5	23,5	18,5	11,7	7,8	-13,6	7,1	0,2	2,4	3,8	6,0
ABNAHMEN														
1	15130	- 28,7	-4,0	44,3	25,1	17,3	8,0	5,3	-28,7	0,2	-1,8	3,5	26,8	-3,0
2	10200	- 25,6	-15,5	54,2	21,0	12,3	5,4	7,1	-25,6	17,1	-0,1	3,0	5,6	48,5
3	10250	- 24,8	-18,4	63,9	16,4	9,2	5,8	4,8	-24,8	9,6	2,1	2,8	10,2	0,6
4	15120	- 24,8	-11,6	48,2	20,6	12,1	13,9	5,2	-24,8	15,1	3,2	-6,7	13,2	-0,6
5	3110	- 24,0	-14,1	42,6	15,9	19,9	13,7	7,9	-24,0	10,8	-0,8	-1,3	15,4	7,3
6	5210	- 22,8	-7,2	35,6	14,2	27,9	15,5	6,8	-22,8	4,7	-0,3	8,3	10,1	71,4
7	13130	- 21,9	-17,1	54,3	16,8	14,4	9,3	5,2	-21,9	15,5	4,1	0,7	1,5	-0,2
8	10670	- 21,2	-12,0	44,0	28,7	8,0	11,9	7,3	-21,2	16,6	1,5	-2,8	6,0	-3,4
9	13240	- 21,2	-14,4	35,6	34,3	12,5	11,2	6,4	-21,2	0,8	7,6	7,0	5,8	29,4
10	11310	- 20,7	-19,9	52,6	22,6	12,8	4,7	7,3	-20,7	15,0	-5,7	7,6	3,8	-3,1
11	6230	- 20,5	-11,2	41,0	21,4	16,3	16,8	4,6	-20,5	11,3	4,2	-1,1	6,0	-4,3
12	12100	- 20,3	-15,7	41,6	20,8	17,9	13,2	6,5	-20,3	14,5	1,1	0,9	3,8	-
13	12170	- 19,5	-14,2	38,8	29,2	13,1	12,3	6,6	-19,5	7,7	5,3	0,8	5,6	16,8
14	14110	- 19,4	-9,5	31,2	29,2	20,1	10,7	8,9	-19,4	10,2	3,6	1,6	4,0	26,4
15	8250	- 19,2	-15,7	34,9	23,3	19,7	15,8	6,4	-19,2	9,0	4,7	-1,2	6,6	-4,0
16	12520	- 18,9	-15,2	37,5	19,2	17,0	17,0	9,3	-18,9	13,7	-0,1	1,6	3,8	29,4
17	12310	- 18,8	-9,0	36,0	28,3	17,7	10,7	7,3	-18,8	6,9	0,8	7,8	3,4	-4,2
18	9360	- 18,5	-17,3	35,3	27,7	10,5	12,3	14,1	-18,5	8,7	5,4	6,6	-2,2	6,8
19	10310	- 18,2	-14,5	52,9	18,4	17,5	4,2	7,0	-18,2	8,9	-0,3	3,5	6,2	11,7
20	8420	- 18,0	-11,5	26,8	15,8	24,8	23,8	8,7	-18,0	-2,1	15,9	1,0	3,2	-4,8
21	12130	- 17,6	-15,1	44,0	21,7	15,0	12,6	6,7	-17,6	8,3	1,5	3,2	4,5	17,4
22	14120	- 17,5	-10,6	36,4	30,4	21,1	4,3	7,9	-17,5	6,2	3,1	5,7	2,5	21,2
23	11360	- 17,4	-20,6	39,7	37,3	14,8	3,3	4,8	-17,4	3,7	4,6	8,9	0,3	-1,2
24	10230	- 17,1	-12,0	42,8	28,3	17,7	5,7	5,7	-17,1	4,9	1,5	2,8	7,9	-6,4
25	12340	- 16,7	-16,7	39,4	19,2	16,6	16,0	8,8	-16,7	8,9	3,6	4,2	0,0	5,3
26	11210	- 16,5	-16,8	45,3	18,4	21,6	5,3	9,4	-16,5	18,1	-3,2	-0,1	1,7	58,3
27	8120	- 16,5	-10,3	33,5	23,3	16,2	16,4	10,7	-16,5	0,6	4,1	10,8	1,0	-2,6
28	12430	- 16,5	-9,4	49,6	23,4	11,9	9,4	5,8	-16,5	3,8	0,7	4,2	7,8	-10,0
29	10110	- 16,4	-15,7	53,0	15,0	19,8	6,6	5,5	-16,4	12,4	-7,3	2,9	8,4	-2,9
30	10120	- 16,4	-15,0	44,0	28,7	12,3	7,0	7,9	-16,4	6,1	-0,8	5,2	5,9	-0,4
31	10270	- 16,4	-12,3	47,4	26,9	11,9	6,1	7,7	-16,4	8,2	-2,6	4,0	6,7	33,9
32	5130	- 16,3	-11,0	33,1	18,6	25,0	15,7	7,6	-16,3	11,4	3,8	-0,1	1,2	13,9
33	13110	- 16,1	-11,0	40,9	27,9	16,6	8,3	6,3	-16,1	0,5	7,5	-0,4	8,5	23,7
34	12530	- 16,0	-12,8	34,0	22,2	19,1	14,1	10,5	-16,0	8,2	1,2	4,4	2,2	3,3
35	10440	- 16,0	-12,2	64,4	12,5	11,4	3,1	8,7	-16,0	11,3	-2,6	6,2	1,1	-6,7



Tab. 3.1 Fortsetzung

Reihung	Wahlspren- gel	ZU-/AB- NAHMEN der	Veränderung der Wahl- beteiligung in %-Punkten	Stimmenanteile bei der GRW 2009 in %					Veränderung der Stimmenanteile GRW 2015 gegenüber der GRW 2009 in %-Punkten					Veränderung der Wahl- berechtigten in %
		FPÖ/ BZÖ		BZÖ	SPÖ	ÖVP	GRÜNE	Sonstige	FPÖ/ BZÖ	SPÖ/ SPÖ	ÖVP/ ÖVP	GRÜNE/ GRÜNE	Sonst./ Sonst.	
	Klgft.	- 13,6	-14,6	38,5	23,5	18,5	11,7	7,8	-13,6	7,1	0,2	2,4	3,8	6,0
36	12250	- 16,0	-16,6	34,1	19,9	17,7	22,6	5,7	-16,0	9,1	1,0	-1,2	7,1	19,6
37	10620	- 16,0	-10,7	42,7	26,6	14,4	5,2	11,1	-16,0	8,3	-1,9	4,5	5,1	-1,2
38	10280	- 15,9	-19,5	45,0	27,4	12,0	6,8	8,8	-15,9	16,4	-4,4	2,2	1,8	-9,2
39	9420	- 15,9	-14,9	39,7	22,1	21,4	10,4	6,4	-15,9	9,5	-1,5	2,5	5,4	11,4
40	10650	- 15,9	-13,9	51,3	23,9	15,3	5,3	4,3	-15,9	10,8	-4,4	1,9	7,6	-0,4
41	9230	- 15,6	-12,2	38,1	19,2	21,8	12,4	8,5	-15,6	3,0	2,9	3,5	6,1	-0,6
42	8410	- 15,5	-5,6	26,0	13,8	30,1	21,2	8,9	-15,5	5,2	10,4	-0,5	0,4	0,2
43	5120	- 15,4	-11,1	41,6	19,3	16,0	12,6	10,5	-15,4	10,4	-1,1	2,3	3,9	0,7
44	9430	- 15,4	-15,4	41,4	19,7	20,7	9,0	9,2	-15,4	6,6	7,6	-0,5	1,7	-5,2
45	13230	- 15,3	-9,3	34,1	18,4	19,2	21,7	6,6	-15,3	7,8	7,1	-1,6	2,0	2,8
46	6210	- 15,3	-22,7	36,1	19,4	28,5	12,5	3,5	-15,3	-4,2	10,4	-2,8	11,8	-3,4
47	14210	- 15,2	-8,7	38,4	22,2	25,0	9,5	4,9	-15,2	5,2	2,0	2,5	5,5	3,3
48	9370	- 14,9	-12,0	34,8	26,8	12,9	9,8	15,7	-14,9	16,1	-1,8	3,2	-2,6	-1,6
49	11220	- 14,8	-9,4	35,1	30,9	17,9	10,5	5,6	-14,8	4,5	1,9	1,1	7,3	-3,6
50	8220	- 14,7	-13,1	34,1	21,6	22,7	15,9	5,7	-14,7	8,3	-0,5	3,0	3,8	7,8
51	8140	- 14,6	-17,6	33,9	11,5	28,4	14,2	11,9	-14,6	13,3	-3,2	3,3	1,1	41,6
52	12330	- 14,5	-16,9	29,0	23,8	17,2	22,2	7,8	-14,5	7,2	4,7	-1,7	4,4	5,8
53	9340	- 14,4	-12,3	43,1	25,3	12,5	9,4	9,8	-14,4	14,7	-5,3	1,8	3,2	-0,2
54	10660	- 14,1	-11,3	39,3	30,3	21,4	4,0	5,0	-14,1	7,4	-2,5	5,5	3,8	-1,8
55	10610	- 14,1	-10,0	43,8	22,5	15,7	10,2	7,7	-14,1	13,6	-5,6	-1,5	7,7	-4,8
56	7130	- 14,1	-16,9	45,8	24,9	15,2	7,6	6,5	-14,1	5,7	2,4	3,2	2,8	-0,1
57	9410	- 14,0	-5,0	29,6	22,2	24,2	15,2	8,7	-14,0	5,5	-1,7	1,8	8,5	-1,2
58	10420	- 14,0	-17,8	66,5	15,7	8,5	2,1	7,1	-14,0	11,2	1,5	1,8	-0,4	-9,9
59	8230	- 14,0	-15,4	35,8	24,5	23,8	9,3	6,8	-14,0	6,5	-1,3	6,4	2,4	1,6
60	10240	- 13,6	-9,0	41,1	27,3	16,8	7,4	7,4	-13,6	6,5	-0,4	1,2	6,3	1,0
61	12540	- 13,5	-13,6	27,9	18,0	30,5	14,6	9,0	-13,5	2,0	7,9	2,0	1,6	8,1
62	12350	- 13,5	-15,4	32,1	21,6	18,8	20,8	6,6	-13,5	3,4	5,1	-0,6	5,6	-2,6
63	7170	- 13,3	-9,9	40,1	27,8	15,6	9,3	7,2	-13,3	6,5	-1,5	3,8	4,4	3,9
64	5140	- 13,3	-9,8	36,5	25,2	18,8	12,4	7,1	-13,3	6,9	1,3	4,1	1,0	29,5
65	9330	- 13,3	-14,4	29,1	22,5	21,4	17,4	9,6	-13,3	-1,8	4,8	10,9	-0,7	1,1
66	12420	- 13,0	-17,0	45,0	25,2	9,2	8,8	11,8	-13,0	7,3	1,6	4,4	-0,3	0,7
67	12440	- 13,0	-14,2	52,0	22,1	12,9	6,3	6,6	-13,0	10,2	-4,3	3,7	3,4	4,0
68	13210	- 12,9	-10,9	31,7	23,7	17,1	22,1	5,5	-12,9	4,8	2,2	-3,3	9,3	16,5
69	12140	- 12,9	-12,0	45,3	20,7	17,8	8,9	7,4	-12,9	6,8	-5,2	6,9	4,3	-8,4
70	11340	- 12,9	-16,1	44,8	24,5	14,1	7,3	9,4	-12,9	9,6	1,5	3,3	-1,6	2,9

Tab. 3.1 Fortsetzung

Reihung	Wahlsprenge l	ZU-/AB- NAHMEN der	Veränderung der Wahl- beteiligung in %-Punkten	Stimmenanteile bei der GRW 2009 in %					Veränderung der Stimmenanteile GRW 2015 gegenüber der GRW 2009 in %-Punkten					Veränderung der Wahl- berechtigten in %
		FPÖ/ BZÖ		BZÖ	SPÖ	ÖVP	GRÜNE	Sonstige	FPÖ/ BZÖ	SPÖ/ SPÖ	ÖVP/ ÖVP	GRÜNE/ GRÜNE	Sonst./ Sonst.	
	Klgft.	- 13,6	-14,6	38,5	23,5	18,5	11,7	7,8	-13,6	7,1	0,2	2,4	3,8	6,0
71	7110	- 12,9	-20,1	28,2	23,9	19,7	23,9	4,3	-12,9	-4,2	6,6	0,2	10,3	10,2
72	9350	- 12,8	-14,5	43,0	27,3	12,1	6,5	11,1	-12,8	6,9	3,9	2,6	-0,6	-4,5
73	13220	- 12,7	-4,4	31,7	27,1	19,7	12,9	8,6	-12,7	4,2	-2,8	4,0	7,3	-8,3
74	13310	- 12,7	-7,5	36,5	26,6	13,7	14,4	8,7	-12,7	9,5	-0,0	0,5	2,7	34,9
75	12120	- 12,7	-11,3	39,1	18,9	18,9	11,7	11,4	-12,7	10,2	2,4	2,1	-2,1	7,8
76	8210	- 12,7	-14,3	26,3	22,5	18,7	23,7	8,8	-12,7	2,2	3,4	3,7	3,3	-1,1
77	10320	- 12,5	-15,1	37,6	25,8	18,8	11,5	6,3	-12,5	6,1	0,3	1,6	4,5	3,5
78	12110	- 12,5	-5,5	36,9	27,1	15,4	14,5	6,2	-12,5	1,1	7,5	-1,1	5,0	12,9
79	9220	- 12,4	-16,7	40,4	24,8	18,2	10,6	5,9	-12,4	8,5	2,1	1,0	0,8	-3,7
80	9250	- 12,4	-12,2	42,8	19,9	20,2	9,2	7,9	-12,4	8,2	0,5	2,7	0,9	-4,8
81	6240	- 12,3	-11,4	41,3	30,7	12,8	7,3	7,8	-12,3	1,1	1,4	7,4	2,4	2,8
82	14240	- 12,3	-16,0	36,2	30,1	16,9	8,3	8,6	-12,3	7,0	0,3	5,3	-0,2	1,3
83	9310	- 12,2	-9,5	37,3	22,8	14,2	13,9	11,8	-12,2	5,2	3,0	2,7	1,3	13,3
84	10630	- 12,2	-15,9	50,5	26,2	10,3	5,5	7,5	-12,2	6,6	-1,3	1,4	5,4	-4,2
85	14310	- 12,0	-9,0	34,3	26,2	26,0	6,7	6,7	-12,0	8,1	-4,1	5,9	2,1	1,6
86	13160	- 11,9	-14,6	45,3	23,9	11,7	8,0	11,1	-11,9	10,1	-2,7	5,4	-0,9	27,5
87	12320	- 11,8	-6,5	55,8	15,4	13,4	12,3	3,1	-11,8	5,8	-1,3	1,4	6,0	-0,5
88	11370	- 11,8	-14,5	50,0	19,0	12,3	10,7	7,9	-11,8	13,0	-2,9	2,0	-0,4	11,5
89	5110	- 11,7	-12,2	38,5	23,8	18,7	9,9	9,1	-11,7	3,8	3,0	2,1	2,9	28,5
90	14230	- 11,7	-17,9	38,4	23,3	25,6	6,3	6,3	-11,7	5,8	-2,1	-0,1	8,1	-1,0
91	10290	- 11,6	-7,3	40,8	26,4	17,5	7,7	7,7	-11,6	9,2	-5,0	3,3	4,1	11,7
92	11350	- 11,6	-9,9	42,3	24,4	18,5	7,7	7,1	-11,6	10,9	-6,5	8,3	-1,1	13,9
93	8320	- 11,5	-16,4	39,8	22,8	19,5	11,6	6,4	-11,5	3,8	5,4	-2,3	4,6	-
94	12610	- 11,5	-9,5	26,5	25,8	21,6	15,8	10,3	-11,5	3,0	3,8	5,0	-0,3	-4,2
95	12180	- 11,4	-5,6	32,2	20,5	22,8	16,4	8,1	-11,4	6,3	-4,9	4,8	5,1	-7,9
96	2110	- 11,2	-8,4	29,7	15,8	27,8	19,2	7,5	-11,2	4,9	-3,0	1,1	8,2	0,4
97	12510	- 11,1	-3,9	27,8	16,2	30,5	17,8	7,8	-11,1	3,8	-0,3	3,4	4,2	-4,2
98	10220	- 11,0	-8,4	38,4	26,5	15,7	12,1	7,2	-11,0	8,4	-0,7	-1,8	5,1	37,1
99	12190	- 11,0	-19,3	42,1	24,2	15,4	10,7	7,5	-11,0	17,6	-3,4	-4,0	0,9	-
100	11120	- 11,0	-15,6	39,6	24,9	17,4	9,6	8,5	-11,0	11,1	-3,2	-0,7	3,8	-0,8
101	12230	- 11,0	-18,3	22,6	24,0	22,4	23,8	7,1	-11,0	6,6	-2,2	4,0	2,5	20,0
102	13140	- 11,0	-8,8	35,5	28,4	15,8	13,5	6,7	-11,0	5,5	-3,4	1,2	7,6	-8,5
103	6120	- 10,9	-17,4	60,9	20,2	9,2	5,9	3,8	-10,9	6,7	0,8	-1,5	5,0	-3,8
104	8130	- 10,9	-16,1	29,2	17,0	25,1	20,8	7,9	-10,9	6,1	4,5	-0,4	0,7	4,5
105	7150	- 10,7	-21,6	44,6	20,4	19,6	7,9	7,4	-10,7	6,2	-0,7	1,7	3,4	4,3
106	4110	- 10,5	-9,3	33,5	14,2	30,0	16,9	5,4	-10,5	4,9	0,1	-0,2	5,6	1,6
107	11110	- 10,5	-16,0	34,8	32,0	18,0	7,2	8,0	-10,5	8,9	-5,3	2,7	4,2	-3,7





Tab. 3.1 Schluss

Reihung	Wahlsprenge	ZU-/AB-	Veränderung der Wahlbeteiligung in %-Punkten	Stimmenanteile bei der GRW 2009 in %					Veränderung der Stimmenanteile GRW 2015 gegenüber der GRW 2009 in %-Punkten					Veränderung der Wahlberechtigten in %	
		NAHMEN der		FPÖ/ BZÖ	BZÖ	SPÖ	ÖVP	GRÜNE	Sonstige	FPÖ/ BZÖ	SPÖ/ SPÖ	ÖVP/ ÖVP	GRÜNE/ GRÜNE		Sonst./ Sonst.
		in %-Pkt.													
	Klgft.	- 13,6	-14,6	38,5	23,5	18,5	11,7	7,8	-13,6	7,1	0,2	2,4	3,8	6,0	
108	11330	- 10,5	-17,1	35,3	42,2	12,8	4,3	5,3	-10,5	1,4	-7,6	5,5	11,2	-5,7	
109	8240	- 10,3	-12,5	33,2	19,8	23,7	18,5	4,7	-10,3	2,0	-1,9	3,3	6,9	8,7	
110	13250	- 10,3	-15,4	33,7	29,8	17,2	13,7	5,6	-10,3	9,0	-3,2	-0,1	4,7	2,3	
111	9240	- 10,2	-12,2	34,0	29,5	18,3	8,2	10,0	-10,2	9,9	-2,4	1,5	1,2	-2,3	
112	6130	- 10,1	-12,6	44,3	19,5	19,1	8,8	8,2	-10,1	9,4	-4,7	3,5	1,8	12,2	
113	12240	- 9,8	-19,2	24,5	22,5	20,8	23,5	8,7	-9,8	6,5	-0,1	0,7	2,7	39,1	
114	10260	- 9,8	-16,0	45,0	28,8	13,1	5,9	7,2	-9,8	9,6	-2,2	-0,7	3,0	-32,4	
115	1110	- 9,6	-21,6	27,1	17,3	28,6	14,3	12,8	-9,6	-5,7	6,3	7,8	1,2	18,1	
116	8430	- 9,6	-7,6	27,8	19,6	23,1	21,0	8,5	-9,6	-2,2	7,0	2,1	2,6	-	
117	14220	- 9,5	-11,9	37,8	22,7	25,1	8,2	6,3	-9,5	5,7	3,6	0,4	-0,1	1,6	
118	8310	- 9,5	-11,5	29,5	22,6	17,5	17,8	12,7	-9,5	3,8	6,4	1,3	-2,0	-0,4	
119	15110	- 9,3	-11,3	37,4	24,0	24,0	6,3	8,4	-9,3	4,1	-4,7	0,6	9,3	-	
120	9110	- 9,3	-4,4	36,0	14,1	28,6	11,4	9,8	-9,3	9,9	-4,2	-3,1	6,6	-2,8	
121	10210	- 9,3	-11,9	34,5	28,4	19,5	13,6	3,9	-9,3	4,4	-4,0	3,3	5,5	-2,1	
122	10430	- 8,6	-9,5	43,6	32,3	10,3	5,1	8,7	-8,6	10,6	-5,3	1,6	1,7	3,0	
123	9320	- 8,3	-5,0	30,1	32,1	18,5	10,9	8,3	-8,3	1,6	4,1	1,0	1,6	-9,5	
124	6110	- 8,3	-11,9	33,2	21,6	22,0	9,9	13,4	-8,3	4,3	2,4	2,3	-0,7	4,7	
125	9260	- 8,2	-11,4	37,0	23,8	17,0	12,4	9,9	-8,2	9,7	-1,5	-1,0	1,0	15,0	
126	13120	- 8,1	-11,5	37,0	20,7	25,2	10,3	6,7	-8,1	12,3	-9,0	2,3	2,6	30,9	
127	13150	- 8,1	-9,9	38,0	23,5	16,5	12,9	9,1	-8,1	7,6	0,4	-1,5	1,7	-3,0	
128	12620	- 8,1	-8,5	27,4	20,4	25,3	15,1	11,9	-8,1	-1,9	6,1	5,0	-1,1	-5,7	
129	12210	- 7,8	-12,7	65,1	11,9	7,9	6,8	8,3	-7,8	9,3	-2,7	-0,3	1,6	-1,4	
130	12220	- 7,7	-15,3	24,0	24,0	27,0	16,4	8,6	-7,7	0,8	-3,3	3,2	7,0	56,3	
131	6220	- 7,6	-14,2	39,6	29,9	12,1	9,4	8,9	-7,6	3,1	-2,3	3,3	3,5	6,1	
132	12160	- 7,3	-16,3	35,0	26,2	18,6	12,5	7,6	-7,3	2,9	-2,6	4,5	2,4	-0,5	
133	12150	- 7,3	-10,0	33,0	23,0	21,2	13,6	9,2	-7,3	8,6	-2,5	1,2	0,1	-2,9	
134	10410	- 7,0	-14,7	66,3	19,5	5,1	2,3	6,7	-7,0	5,8	-2,9	1,0	3,0	-5,7	
135	7120	- 6,7	-19,6	44,1	27,1	13,5	7,4	7,9	-6,7	4,5	-3,9	2,3	3,8	2,8	
136	10510	- 6,7	-15,0	44,5	23,3	16,7	7,5	8,1	-6,7	2,8	-1,7	2,5	3,0	85,3	
137	11320	- 6,5	-14,2	38,8	25,7	18,1	10,1	7,2	-6,5	5,3	-4,9	2,5	3,6	-8,2	
138	11420	- 5,4	-14,8	41,4	32,9	14,9	5,4	5,4	-5,4	1,6	-2,5	3,5	2,8	-5,0	
139	11410	- 0,2	-18,4	26,9	36,5	21,1	10,2	5,3	-0,2	2,4	-9,3	4,3	2,7	-5,3	

Tab. 3.2 Reihung der ZU-/ABNAHMEN der prozent. Parteistimmenanteile der SPÖ ggü. der GRW 2009 nach Wahlsprengeln

Reihung	Wahlsprengel	ZU-/AB-NAHMEN der	Veränderung der Wahlbeteiligung in %-Punkten	Stimmenanteile bei der GRW 2009 in %					Veränderung der Stimmenanteile GRW 2015 gegenüber der GRW 2009 in %-Punkten					Veränderung der Wahlberechtigten in %
		SPÖ/SPÖ in %-Pkt.		BZÖ	SPÖ	ÖVP	GRÜNE	Sonstige	FPÖ/BZÖ	SPÖ/SPÖ	ÖVP/ÖVP	GRÜNE/GRÜNE	Sonst./Sonst.	
	Klgft.	+ 7,1	-14,6	38,5	23,5	18,5	11,7	7,8	-13,6	7,1	0,2	2,4	3,8	6,0
ZUNAHMEN														
1	11210	+ 18,1	-16,8	45,3	18,4	21,6	5,3	9,4	-16,5	18,1	-3,2	-0,1	1,7	58,3
2	12190	+ 17,6	-19,3	42,1	24,2	15,4	10,7	7,5	-11,0	17,6	-3,4	-4,0	0,9	-
3	10200	+ 17,1	-15,5	54,2	21,0	12,3	5,4	7,1	-25,6	17,1	-0,1	3,0	5,6	48,5
4	10670	+ 16,6	-12,0	44,0	28,7	8,0	11,9	7,3	-21,2	16,6	1,5	-2,8	6,0	-3,4
5	10280	+ 16,4	-19,5	45,0	27,4	12,0	6,8	8,8	-15,9	16,4	-4,4	2,2	1,8	-9,2
6	9370	+ 16,1	-12,0	34,8	26,8	12,9	9,8	15,7	-14,9	16,1	-1,8	3,2	-2,6	-1,6
7	13130	+ 15,5	-17,1	54,3	16,8	14,4	9,3	5,2	-21,9	15,5	4,1	0,7	1,5	-0,2
8	15120	+ 15,1	-11,6	48,2	20,6	12,1	13,9	5,2	-24,8	15,1	3,2	-6,7	13,2	-0,6
9	11310	+ 15,0	-19,9	52,6	22,6	12,8	4,7	7,3	-20,7	15,0	-5,7	7,6	3,8	-3,1
10	9340	+ 14,7	-12,3	43,1	25,3	12,5	9,4	9,8	-14,4	14,7	-5,3	1,8	3,2	-0,2
11	12100	+ 14,5	-15,7	41,6	20,8	17,9	13,2	6,5	-20,3	14,5	1,1	0,9	3,8	-
12	12520	+ 13,7	-15,2	37,5	19,2	17,0	17,0	9,3	-18,9	13,7	-0,1	1,6	3,8	29,4
13	10610	+ 13,6	-10,0	43,8	22,5	15,7	10,2	7,7	-14,1	13,6	-5,6	-1,5	7,7	-4,8
14	8140	+ 13,3	-17,6	33,9	11,5	28,4	14,2	11,9	-14,6	13,3	-3,2	3,3	1,1	41,6
15	11370	+ 13,0	-14,5	50,0	19,0	12,3	10,7	7,9	-11,8	13,0	-2,9	2,0	-0,4	11,5
16	10110	+ 12,4	-15,7	53,0	15,0	19,8	6,6	5,5	-16,4	12,4	-7,3	2,9	8,4	-2,9
17	13120	+ 12,3	-11,5	37,0	20,7	25,2	10,3	6,7	-8,1	12,3	-9,0	2,3	2,6	30,9
18	5130	+ 11,4	-11,0	33,1	18,6	25,0	15,7	7,6	-16,3	11,4	3,8	-0,1	1,2	13,9
19	6230	+ 11,3	-11,2	41,0	21,4	16,3	16,8	4,6	-20,5	11,3	4,2	-1,1	6,0	-4,3
20	10440	+ 11,3	-12,2	64,4	12,5	11,4	3,1	8,7	-16,0	11,3	-2,6	6,2	1,1	-6,7
21	10420	+ 11,2	-17,8	66,5	15,7	8,5	2,1	7,1	-14,0	11,2	1,5	1,8	-0,4	-9,9
22	11120	+ 11,1	-15,6	39,6	24,9	17,4	9,6	8,5	-11,0	11,1	-3,2	-0,7	3,8	-0,8
23	11350	+ 10,9	-9,9	42,3	24,4	18,5	7,7	7,1	-11,6	10,9	-6,5	8,3	-1,1	13,9
24	10650	+ 10,8	-13,9	51,3	23,9	15,3	5,3	4,3	-15,9	10,8	-4,4	1,9	7,6	-0,4
25	3110	+ 10,8	-14,1	42,6	15,9	19,9	13,7	7,9	-24,0	10,8	-0,8	-1,3	15,4	7,3
26	10430	+ 10,6	-9,5	43,6	32,3	10,3	5,1	8,7	-8,6	10,6	-5,3	1,6	1,7	3,0
27	5120	+ 10,4	-11,1	41,6	19,3	16,0	12,6	10,5	-15,4	10,4	-1,1	2,3	3,9	0,7
28	12120	+ 10,2	-11,3	39,1	18,9	18,9	11,7	11,4	-12,7	10,2	2,4	2,1	-2,1	7,8
29	12440	+ 10,2	-14,2	52,0	22,1	12,9	6,3	6,6	-13,0	10,2	-4,3	3,7	3,4	4,0
30	14110	+ 10,2	-9,5	31,2	29,2	20,1	10,7	8,9	-19,4	10,2	3,6	1,6	4,0	26,4
31	13160	+ 10,1	-14,6	45,3	23,9	11,7	8,0	11,1	-11,9	10,1	-2,7	5,4	-0,9	27,5
32	9110	+ 9,9	-4,4	36,0	14,1	28,6	11,4	9,8	-9,3	9,9	-4,2	-3,1	6,6	-2,8



Tab. 3.2 Fortsetzung

Reihung	Wahlspren- gel	ZU/AB- NAHMEN der	Veränderung der Wahl- beteiligung in %-Punkten	Stimmenanteile bei der GRW 2009 in %					Veränderung der Stimmenanteile GRW 2015 gegenüber der GRW 2009 in %-Punkten					Veränderung der Wahl- berechtigten in %
		SPÖ/ SPÖ		BZÖ	SPÖ	ÖVP	GRÜNE	Sonstige	FPÖ/ BZÖ	SPÖ/ SPÖ	ÖVP/ ÖVP	GRÜNE/ GRÜNE	Sonst./ Sonst.	
	Klgft.	+ 7,1	-14,6	38,5	23,5	18,5	11,7	7,8	-13,6	7,1	0,2	2,4	3,8	6,0
33	9240	+ 9,9	-12,2	34,0	29,5	18,3	8,2	10,0	-10,2	9,9	-2,4	1,5	1,2	-2,3
34	9260	+ 9,7	-11,4	37,0	23,8	17,0	12,4	9,9	-8,2	9,7	-1,5	-1,0	1,0	15,0
35	10250	+ 9,6	-18,4	63,9	16,4	9,2	5,8	4,8	-24,8	9,6	2,1	2,8	10,2	0,6
36	10260	+ 9,6	-16,0	45,0	28,8	13,1	5,9	7,2	-9,8	9,6	-2,2	-0,7	3,0	-32,4
37	11340	+ 9,6	-16,1	44,8	24,5	14,1	7,3	9,4	-12,9	9,6	1,5	3,3	-1,6	2,9
38	13310	+ 9,5	-7,5	36,5	26,6	13,7	14,4	8,7	-12,7	9,5	-0,0	0,5	2,7	34,9
39	9420	+ 9,5	-14,9	39,7	22,1	21,4	10,4	6,4	-15,9	9,5	-1,5	2,5	5,4	11,4
40	6130	+ 9,4	-12,6	44,3	19,5	19,1	8,8	8,2	-10,1	9,4	-4,7	3,5	1,8	12,2
41	12210	+ 9,3	-12,7	65,1	11,9	7,9	6,8	8,3	-7,8	9,3	-2,7	-0,3	1,6	-1,4
42	10290	+ 9,2	-7,3	40,8	26,4	17,5	7,7	7,7	-11,6	9,2	-5,0	3,3	4,1	11,7
43	12250	+ 9,1	-16,6	34,1	19,9	17,7	22,6	5,7	-16,0	9,1	1,0	-1,2	7,1	19,6
44	8250	+ 9,0	-15,7	34,9	23,3	19,7	15,8	6,4	-19,2	9,0	4,7	-1,2	6,6	-4,0
45	13250	+ 9,0	-15,4	33,7	29,8	17,2	13,7	5,6	-10,3	9,0	-3,2	-0,1	4,7	2,3
46	12340	+ 8,9	-16,7	39,4	19,2	16,6	16,0	8,8	-16,7	8,9	3,6	4,2	0,0	5,3
47	10310	+ 8,9	-14,5	52,9	18,4	17,5	4,2	7,0	-18,2	8,9	-0,3	3,5	6,2	11,7
48	11110	+ 8,9	-16,0	34,8	32,0	18,0	7,2	8,0	-10,5	8,9	-5,3	2,7	4,2	-3,7
49	9360	+ 8,7	-17,3	35,3	27,7	10,5	12,3	14,1	-18,5	8,7	5,4	6,6	-2,2	6,8
50	12150	+ 8,6	-10,0	33,0	23,0	21,2	13,6	9,2	-7,3	8,6	-2,5	1,2	0,1	-2,9
51	9220	+ 8,5	-16,7	40,4	24,8	18,2	10,6	5,9	-12,4	8,5	2,1	1,0	0,8	-3,7
52	10220	+ 8,4	-8,4	38,4	26,5	15,7	12,1	7,2	-11,0	8,4	-0,7	-1,8	5,1	37,1
53	10620	+ 8,3	-10,7	42,7	26,6	14,4	5,2	11,1	-16,0	8,3	-1,9	4,5	5,1	-1,2
54	8220	+ 8,3	-13,1	34,1	21,6	22,7	15,9	5,7	-14,7	8,3	-0,5	3,0	3,8	7,8
55	12130	+ 8,3	-15,1	44,0	21,7	15,0	12,6	6,7	-17,6	8,3	1,5	3,2	4,5	17,4
56	9250	+ 8,2	-12,2	42,8	19,9	20,2	9,2	7,9	-12,4	8,2	0,5	2,7	0,9	-4,8
57	10270	+ 8,2	-12,3	47,4	26,9	11,9	6,1	7,7	-16,4	8,2	-2,6	4,0	6,7	33,9
58	12530	+ 8,2	-12,8	34,0	22,2	19,1	14,1	10,5	-16,0	8,2	1,2	4,4	2,2	3,3
59	14310	+ 8,1	-9,0	34,3	26,2	26,0	6,7	6,7	-12,0	8,1	-4,1	5,9	2,1	1,6
60	13230	+ 7,8	-9,3	34,1	18,4	19,2	21,7	6,6	-15,3	7,8	7,1	-1,6	2,0	2,8
61	12170	+ 7,7	-14,2	38,8	29,2	13,1	12,3	6,6	-19,5	7,7	5,3	0,8	5,6	16,8
62	13150	+ 7,6	-9,9	38,0	23,5	16,5	12,9	9,1	-8,1	7,6	0,4	-1,5	1,7	-3,0
63	10660	+ 7,4	-11,3	39,3	30,3	21,4	4,0	5,0	-14,1	7,4	-2,5	5,5	3,8	-1,8
64	12420	+ 7,3	-17,0	45,0	25,2	9,2	8,8	11,8	-13,0	7,3	1,6	4,4	-0,3	0,7
65	12330	+ 7,2	-16,9	29,0	23,8	17,2	22,2	7,8	-14,5	7,2	4,7	-1,7	4,4	5,8
66	14240	+ 7,0	-16,0	36,2	30,1	16,9	8,3	8,6	-12,3	7,0	0,3	5,3	-0,2	1,3
67	9350	+ 6,9	-14,5	43,0	27,3	12,1	6,5	11,1	-12,8	6,9	3,9	2,6	-0,6	-4,5
68	5140	+ 6,9	-9,8	36,5	25,2	18,8	12,4	7,1	-13,3	6,9	1,3	4,1	1,0	29,5
69	12310	+ 6,9	-9,0	36,0	28,3	17,7	10,7	7,3	-18,8	6,9	0,8	7,8	3,4	-4,2



Tab. 3.2 Fortsetzung

Reihung	Wahlspren- gel	ZU-/AB- NAHMEN der	Veränderung der Wahl- beteiligung in %-Punkten	Stimmenanteile bei der GRW 2009 in %					Veränderung der Stimmenanteile GRW 2015 gegenüber der GRW 2009 in %-Punkten					Veränderung der Wahl- berechtigten in %
		SPÖ/ SPÖ		BZÖ	SPÖ	ÖVP	GRÜNE	Sonstige	FPÖ/ BZÖ	SPÖ/ SPÖ	ÖVP/ ÖVP	GRÜNE/ GRÜNE	Sonst./ Sonst.	
	Klgft.	+ 7,1	-14,6	38,5	23,5	18,5	11,7	7,8	-13,6	7,1	0,2	2,4	3,8	6,0
70	12140	+ 6,8	-12,0	45,3	20,7	17,8	8,9	7,4	-12,9	6,8	-5,2	6,9	4,3	-8,4
71	6120	+ 6,7	-17,4	60,9	20,2	9,2	5,9	3,8	-10,9	6,7	0,8	-1,5	5,0	-3,8
72	12230	+ 6,6	-18,3	22,6	24,0	22,4	23,8	7,1	-11,0	6,6	-2,2	4,0	2,5	20,0
73	9430	+ 6,6	-15,4	41,4	19,7	20,7	9,0	9,2	-15,4	6,6	7,6	-0,5	1,7	-5,2
74	10630	+ 6,6	-15,9	50,5	26,2	10,3	5,5	7,5	-12,2	6,6	-1,3	1,4	5,4	-4,2
75	12240	+ 6,5	-19,2	24,5	22,5	20,8	23,5	8,7	-9,8	6,5	-0,1	0,7	2,7	39,1
76	7170	+ 6,5	-9,9	40,1	27,8	15,6	9,3	7,2	-13,3	6,5	-1,5	3,8	4,4	3,9
77	10240	+ 6,5	-9,0	41,1	27,3	16,8	7,4	7,4	-13,6	6,5	-0,4	1,2	6,3	1,0
78	8230	+ 6,5	-15,4	35,8	24,5	23,8	9,3	6,8	-14,0	6,5	-1,3	6,4	2,4	1,6
79	12180	+ 6,3	-5,6	32,2	20,5	22,8	16,4	8,1	-11,4	6,3	-4,9	4,8	5,1	-7,9
80	7150	+ 6,2	-21,6	44,6	20,4	19,6	7,9	7,4	-10,7	6,2	-0,7	1,7	3,4	4,3
81	14120	+ 6,2	-10,6	36,4	30,4	21,1	4,3	7,9	-17,5	6,2	3,1	5,7	2,5	21,2
82	10120	+ 6,1	-15,0	44,0	28,7	12,3	7,0	7,9	-16,4	6,1	-0,8	5,2	5,9	-0,4
83	10320	+ 6,1	-15,1	37,6	25,8	18,8	11,5	6,3	-12,5	6,1	0,3	1,6	4,5	3,5
84	8130	+ 6,1	-16,1	29,2	17,0	25,1	20,8	7,9	-10,9	6,1	4,5	-0,4	0,7	4,5
85	10410	+ 5,8	-14,7	66,3	19,5	5,1	2,3	6,7	-7,0	5,8	-2,9	1,0	3,0	-5,7
86	14230	+ 5,8	-17,9	38,4	23,3	25,6	6,3	6,3	-11,7	5,8	-2,1	-0,1	8,1	-1,0
87	12320	+ 5,8	-6,5	55,8	15,4	13,4	12,3	3,1	-11,8	5,8	-1,3	1,4	6,0	-0,5
88	7130	+ 5,7	-16,9	45,8	24,9	15,2	7,6	6,5	-14,1	5,7	2,4	3,2	2,8	-0,1
89	14220	+ 5,7	-11,9	37,8	22,7	25,1	8,2	6,3	-9,5	5,7	3,6	0,4	-0,1	1,6
90	13140	+ 5,5	-8,8	35,5	28,4	15,8	13,5	6,7	-11,0	5,5	-3,4	1,2	7,6	-8,5
91	9410	+ 5,5	-5,0	29,6	22,2	24,2	15,2	8,7	-14,0	5,5	-1,7	1,8	8,5	-1,2
92	11320	+ 5,3	-14,2	38,8	25,7	18,1	10,1	7,2	-6,5	5,3	-4,9	2,5	3,6	-8,2
93	8410	+ 5,2	-5,6	26,0	13,8	30,1	21,2	8,9	-15,5	5,2	10,4	-0,5	0,4	0,2
94	14210	+ 5,2	-8,7	38,4	22,2	25,0	9,5	4,9	-15,2	5,2	2,0	2,5	5,5	3,3
95	9310	+ 5,2	-9,5	37,3	22,8	14,2	13,9	11,8	-12,2	5,2	3,0	2,7	1,3	13,3
96	2110	+ 4,9	-8,4	29,7	15,8	27,8	19,2	7,5	-11,2	4,9	-3,0	1,1	8,2	0,4
97	10230	+ 4,9	-12,0	42,8	28,3	17,7	5,7	5,7	-17,1	4,9	1,5	2,8	7,9	-6,4
98	4110	+ 4,9	-9,3	33,5	14,2	30,0	16,9	5,4	-10,5	4,9	0,1	-0,2	5,6	1,6
99	13210	+ 4,8	-10,9	31,7	23,7	17,1	22,1	5,5	-12,9	4,8	2,2	-3,3	9,3	16,5
100	5210	+ 4,7	-7,2	35,6	14,2	27,9	15,5	6,8	-22,8	4,7	-0,3	8,3	10,1	71,4
101	7120	+ 4,5	-19,6	44,1	27,1	13,5	7,4	7,9	-6,7	4,5	-3,9	2,3	3,8	2,8
102	11220	+ 4,5	-9,4	35,1	30,9	17,9	10,5	5,6	-14,8	4,5	1,9	1,1	7,3	-3,6
103	10210	+ 4,4	-11,9	34,5	28,4	19,5	13,6	3,9	-9,3	4,4	-4,0	3,3	5,5	-2,1



Tab. 3.2 Schluss

Reihung	Wahlspren- gel	ZU-/AB- NAHMEN der	Veränderung der Wahl- beteiligung in %-Punkten	Stimmenanteile bei der GRW 2009 in %					Veränderung der Stimmenanteile GRW 2015 gegenüber der GRW 2009 in %-Punkten					Veränderung der Wahl- berechtigten in %
		SPÖ/ SPÖ		BZÖ	SPÖ	ÖVP	GRÜNE	Sonstige	FPÖ/ BZÖ	SPÖ/ SPÖ	ÖVP/ ÖVP	GRÜNE/ GRÜNE	Sonst./ Sonst.	
	Klgft.	+ 7,1	-14,6	38,5	23,5	18,5	11,7	7,8	-13,6	7,1	0,2	2,4	3,8	6,0
104	6110	+ 4,3	-11,9	33,2	21,6	22,0	9,9	13,4	-8,3	4,3	2,4	2,3	-0,7	4,7
105	13220	+ 4,2	-4,4	31,7	27,1	19,7	12,9	8,6	-12,7	4,2	-2,8	4,0	7,3	-8,3
106	15110	+ 4,1	-11,3	37,4	24,0	24,0	6,3	8,4	-9,3	4,1	-4,7	0,6	9,3	-
107	5110	+ 3,8	-12,2	38,5	23,8	18,7	9,9	9,1	-11,7	3,8	3,0	2,1	2,9	28,5
108	12510	+ 3,8	-3,9	27,8	16,2	30,5	17,8	7,8	-11,1	3,8	-0,3	3,4	4,2	-4,2
109	8320	+ 3,8	-16,4	39,8	22,8	19,5	11,6	6,4	-11,5	3,8	5,4	-2,3	4,6	-
110	8310	+ 3,8	-11,5	29,5	22,6	17,5	17,8	12,7	-9,5	3,8	6,4	1,3	-2,0	-0,4
111	12430	+ 3,8	-9,4	49,6	23,4	11,9	9,4	5,8	-16,5	3,8	0,7	4,2	7,8	-10,0
112	11360	+ 3,7	-20,6	39,7	37,3	14,8	3,3	4,8	-17,4	3,7	4,6	8,9	0,3	-1,2
113	12350	+ 3,4	-15,4	32,1	21,6	18,8	20,8	6,6	-13,5	3,4	5,1	-0,6	5,6	-2,6
114	6220	+ 3,1	-14,2	39,6	29,9	12,1	9,4	8,9	-7,6	3,1	-2,3	3,3	3,5	6,1
115	9230	+ 3,0	-12,2	38,1	19,2	21,8	12,4	8,5	-15,6	3,0	2,9	3,5	6,1	-0,6
116	12610	+ 3,0	-9,5	26,5	25,8	21,6	15,8	10,3	-11,5	3,0	3,8	5,0	-0,3	-4,2
117	12160	+ 2,9	-16,3	35,0	26,2	18,6	12,5	7,6	-7,3	2,9	-2,6	4,5	2,4	-0,5
118	10510	+ 2,8	-15,0	44,5	23,3	16,7	7,5	8,1	-6,7	2,8	-1,7	2,5	3,0	85,3
119	11410	+ 2,4	-18,4	26,9	36,5	21,1	10,2	5,3	-0,2	2,4	-9,3	4,3	2,7	-5,3
120	8210	+ 2,2	-14,3	26,3	22,5	18,7	23,7	8,8	-12,7	2,2	3,4	3,7	3,3	-1,1
121	8240	+ 2,0	-12,5	33,2	19,8	23,7	18,5	4,7	-10,3	2,0	-1,9	3,3	6,9	8,7
122	12540	+ 2,0	-13,6	27,9	18,0	30,5	14,6	9,0	-13,5	2,0	7,9	2,0	1,6	8,1
123	9320	+ 1,6	-5,0	30,1	32,1	18,5	10,9	8,3	-8,3	1,6	4,1	1,0	1,6	-9,5
124	11420	+ 1,6	-14,8	41,4	32,9	14,9	5,4	5,4	-5,4	1,6	-2,5	3,5	2,8	-5,0
125	11330	+ 1,4	-17,1	35,3	42,2	12,8	4,3	5,3	-10,5	1,4	-7,6	5,5	11,2	-5,7
126	12110	+ 1,1	-5,5	36,9	27,1	15,4	14,5	6,2	-12,5	1,1	7,5	-1,1	5,0	12,9
127	6240	+ 1,1	-11,4	41,3	30,7	12,8	7,3	7,8	-12,3	1,1	1,4	7,4	2,4	2,8
128	13240	+ 0,8	-14,4	35,6	34,3	12,5	11,2	6,4	-21,2	0,8	7,6	7,0	5,8	29,4
129	12220	+ 0,8	-15,3	24,0	24,0	27,0	16,4	8,6	-7,7	0,8	-3,3	3,2	7,0	56,3
130	8120	+ 0,6	-10,3	33,5	23,3	16,2	16,4	10,7	-16,5	0,6	4,1	10,8	1,0	-2,6
131	13110	+ 0,5	-11,0	40,9	27,9	16,6	8,3	6,3	-16,1	0,5	7,5	-0,4	8,5	23,7
132	15130	+ 0,2	-4,0	44,3	25,1	17,3	8,0	5,3	-28,7	0,2	-1,8	3,5	26,8	-3,0
ABNAHMEN														
1	1110	- 5,7	-21,6	27,1	17,3	28,6	14,3	12,8	-9,6	-5,7	6,3	7,8	1,2	18,1
2	7110	- 4,2	-20,1	28,2	23,9	19,7	23,9	4,3	-12,9	-4,2	6,6	0,2	10,3	10,2
3	6210	- 4,2	-22,7	36,1	19,4	28,5	12,5	3,5	-15,3	-4,2	10,4	-2,8	11,8	-3,4
4	8430	- 2,2	-7,6	27,8	19,6	23,1	21,0	8,5	-9,6	-2,2	7,0	2,1	2,6	-
5	8420	- 2,1	-11,5	26,8	15,8	24,8	23,8	8,7	-18,0	-2,1	15,9	1,0	3,2	-4,8
6	12620	- 1,9	-8,5	27,4	20,4	25,3	15,1	11,9	-8,1	-1,9	6,1	5,0	-1,1	-5,7
7	9330	- 1,8	-14,4	29,1	22,5	21,4	17,4	9,6	-13,3	-1,8	4,8	10,9	-0,7	1,1



Tab. 3.3 Reihung der ZU-/ABNAHMEN der prozent. Parteistimmenanteile der ÖVP ggü. der GRW 2009 nach Wahlsprengeln

Reihung	Wahlsprengel	ZU-/AB-	Veränderung der Wahlbeteiligung in %-Punkten	Stimmenanteile bei der GRW 2009 in %					Veränderung der Stimmenanteile GRW 2015 gegenüber der GRW 2009 in %-Punkten					Veränderung der Wahlberechtigten in %
		NAHMEN der		BZÖ	SPÖ	ÖVP	GRÜNE	Sonstige	FPÖ/ BZÖ	SPÖ/ SPÖ	ÖVP/ ÖVP	GRÜNE/ GRÜNE	Sonst./ Sonst.	
		ÖVP/ ÖVP												
Klgft.		in %-Pkt.												
ZUNAHMEN														
1	8420	+ 15,9	-11,5	26,8	15,8	24,8	23,8	8,7	-18,0	-2,1	15,9	1,0	3,2	-4,8
2	6210	+ 10,4	-22,7	36,1	19,4	28,5	12,5	3,5	-15,3	-4,2	10,4	-2,8	11,8	-3,4
3	8410	+ 10,4	-5,6	26,0	13,8	30,1	21,2	8,9	-15,5	5,2	10,4	-0,5	0,4	0,2
4	12540	+ 7,9	-13,6	27,9	18,0	30,5	14,6	9,0	-13,5	2,0	7,9	2,0	1,6	8,1
5	9430	+ 7,6	-15,4	41,4	19,7	20,7	9,0	9,2	-15,4	6,6	7,6	-0,5	1,7	-5,2
6	13240	+ 7,6	-14,4	35,6	34,3	12,5	11,2	6,4	-21,2	0,8	7,6	7,0	5,8	29,4
7	12110	+ 7,5	-5,5	36,9	27,1	15,4	14,5	6,2	-12,5	1,1	7,5	-1,1	5,0	12,9
8	13110	+ 7,5	-11,0	40,9	27,9	16,6	8,3	6,3	-16,1	0,5	7,5	-0,4	8,5	23,7
9	13230	+ 7,1	-9,3	34,1	18,4	19,2	21,7	6,6	-15,3	7,8	7,1	-1,6	2,0	2,8
10	8430	+ 7,0	-7,6	27,8	19,6	23,1	21,0	8,5	-9,6	-2,2	7,0	2,1	2,6	-
11	7110	+ 6,6	-20,1	28,2	23,9	19,7	23,9	4,3	-12,9	-4,2	6,6	0,2	10,3	10,2
12	8310	+ 6,4	-11,5	29,5	22,6	17,5	17,8	12,7	-9,5	3,8	6,4	1,3	-2,0	-0,4
13	1110	+ 6,3	-21,6	27,1	17,3	28,6	14,3	12,8	-9,6	-5,7	6,3	7,8	1,2	18,1
14	12620	+ 6,1	-8,5	27,4	20,4	25,3	15,1	11,9	-8,1	-1,9	6,1	5,0	-1,1	-5,7
15	8320	+ 5,4	-16,4	39,8	22,8	19,5	11,6	6,4	-11,5	3,8	5,4	-2,3	4,6	-
16	9360	+ 5,4	-17,3	35,3	27,7	10,5	12,3	14,1	-18,5	8,7	5,4	6,6	-2,2	6,8
17	12170	+ 5,3	-14,2	38,8	29,2	13,1	12,3	6,6	-19,5	7,7	5,3	0,8	5,6	16,8
18	12350	+ 5,1	-15,4	32,1	21,6	18,8	20,8	6,6	-13,5	3,4	5,1	-0,6	5,6	-2,6
19	9330	+ 4,8	-14,4	29,1	22,5	21,4	17,4	9,6	-13,3	-1,8	4,8	10,9	-0,7	1,1
20	8250	+ 4,7	-15,7	34,9	23,3	19,7	15,8	6,4	-19,2	9,0	4,7	-1,2	6,6	-4,0
21	12330	+ 4,7	-16,9	29,0	23,8	17,2	22,2	7,8	-14,5	7,2	4,7	-1,7	4,4	5,8
22	11360	+ 4,6	-20,6	39,7	37,3	14,8	3,3	4,8	-17,4	3,7	4,6	8,9	0,3	-1,2
23	8130	+ 4,5	-16,1	29,2	17,0	25,1	20,8	7,9	-10,9	6,1	4,5	-0,4	0,7	4,5
24	6230	+ 4,2	-11,2	41,0	21,4	16,3	16,8	4,6	-20,5	11,3	4,2	-1,1	6,0	-4,3
25	8120	+ 4,1	-10,3	33,5	23,3	16,2	16,4	10,7	-16,5	0,6	4,1	10,8	1,0	-2,6
26	13130	+ 4,1	-17,1	54,3	16,8	14,4	9,3	5,2	-21,9	15,5	4,1	0,7	1,5	-0,2
27	9320	+ 4,1	-5,0	30,1	32,1	18,5	10,9	8,3	-8,3	1,6	4,1	1,0	1,6	-9,5
28	9350	+ 3,9	-14,5	43,0	27,3	12,1	6,5	11,1	-12,8	6,9	3,9	2,6	-0,6	-4,5
29	12610	+ 3,8	-9,5	26,5	25,8	21,6	15,8	10,3	-11,5	3,0	3,8	5,0	-0,3	-4,2
30	5130	+ 3,8	-11,0	33,1	18,6	25,0	15,7	7,6	-16,3	11,4	3,8	-0,1	1,2	13,9
31	14110	+ 3,6	-9,5	31,2	29,2	20,1	10,7	8,9	-19,4	10,2	3,6	1,6	4,0	26,4
32	12340	+ 3,6	-16,7	39,4	19,2	16,6	16,0	8,8	-16,7	8,9	3,6	4,2	0,0	5,3
33	14220	+ 3,6	-11,9	37,8	22,7	25,1	8,2	6,3	-9,5	5,7	3,6	0,4	-0,1	1,6
34	8210	+ 3,4	-14,3	26,3	22,5	18,7	23,7	8,8	-12,7	2,2	3,4	3,7	3,3	-1,1
35	15120	+ 3,2	-11,6	48,2	20,6	12,1	13,9	5,2	-24,8	15,1	3,2	-6,7	13,2	-0,6



Tab. 3.3 Fortsetzung

Reihung	Wahlsprenge	ZU-/AB-	Veränderung der Wahlbeteiligung in %-Punkten	Stimmenanteile bei der GRW 2009 in %					Veränderung der Stimmenanteile GRW 2015 gegenüber der GRW 2009 in %-Punkten					Veränderung der Wahlberechtigten in %
		NAHMEN der		BZÖ	SPÖ	ÖVP	GRÜNE	Sonstige	FPÖ/ BZÖ	SPÖ/ SPÖ	ÖVP/ ÖVP	GRÜNE/ GRÜNE	Sonst./ Sonst.	
		ÖVP/ ÖVP in %-Pkt.												
	Klgft.	+ 0,2	-14,6	38,5	23,5	18,5	11,7	7,8	-13,6	7,1	0,2	2,4	3,8	6,0
36	14120	+ 3,1	-10,6	36,4	30,4	21,1	4,3	7,9	-17,5	6,2	3,1	5,7	2,5	21,2
37	9310	+ 3,0	-9,5	37,3	22,8	14,2	13,9	11,8	-12,2	5,2	3,0	2,7	1,3	13,3
38	5110	+ 3,0	-12,2	38,5	23,8	18,7	9,9	9,1	-11,7	3,8	3,0	2,1	2,9	28,5
39	9230	+ 2,9	-12,2	38,1	19,2	21,8	12,4	8,5	-15,6	3,0	2,9	3,5	6,1	-0,6
40	12120	+ 2,4	-11,3	39,1	18,9	18,9	11,7	11,4	-12,7	10,2	2,4	2,1	-2,1	7,8
41	6110	+ 2,4	-11,9	33,2	21,6	22,0	9,9	13,4	-8,3	4,3	2,4	2,3	-0,7	4,7
42	7130	+ 2,4	-16,9	45,8	24,9	15,2	7,6	6,5	-14,1	5,7	2,4	3,2	2,8	-0,1
43	13210	+ 2,2	-10,9	31,7	23,7	17,1	22,1	5,5	-12,9	4,8	2,2	-3,3	9,3	16,5
44	10250	+ 2,1	-18,4	63,9	16,4	9,2	5,8	4,8	-24,8	9,6	2,1	2,8	10,2	0,6
45	9220	+ 2,1	-16,7	40,4	24,8	18,2	10,6	5,9	-12,4	8,5	2,1	1,0	0,8	-3,7
46	14210	+ 2,0	-8,7	38,4	22,2	25,0	9,5	4,9	-15,2	5,2	2,0	2,5	5,5	3,3
47	11220	+ 1,9	-9,4	35,1	30,9	17,9	10,5	5,6	-14,8	4,5	1,9	1,1	7,3	-3,6
48	12420	+ 1,6	-17,0	45,0	25,2	9,2	8,8	11,8	-13,0	7,3	1,6	4,4	-0,3	0,7
49	11340	+ 1,5	-16,1	44,8	24,5	14,1	7,3	9,4	-12,9	9,6	1,5	3,3	-1,6	2,9
50	12130	+ 1,5	-15,1	44,0	21,7	15,0	12,6	6,7	-17,6	8,3	1,5	3,2	4,5	17,4
51	10420	+ 1,5	-17,8	66,5	15,7	8,5	2,1	7,1	-14,0	11,2	1,5	1,8	-0,4	-9,9
52	10230	+ 1,5	-12,0	42,8	28,3	17,7	5,7	5,7	-17,1	4,9	1,5	2,8	7,9	-6,4
53	10670	+ 1,5	-12,0	44,0	28,7	8,0	11,9	7,3	-21,2	16,6	1,5	-2,8	6,0	-3,4
54	6240	+ 1,4	-11,4	41,3	30,7	12,8	7,3	7,8	-12,3	1,1	1,4	7,4	2,4	2,8
55	5140	+ 1,3	-9,8	36,5	25,2	18,8	12,4	7,1	-13,3	6,9	1,3	4,1	1,0	29,5
56	12530	+ 1,2	-12,8	34,0	22,2	19,1	14,1	10,5	-16,0	8,2	1,2	4,4	2,2	3,3
57	12100	+ 1,1	-15,7	41,6	20,8	17,9	13,2	6,5	-20,3	14,5	1,1	0,9	3,8	-
58	12250	+ 1,0	-16,6	34,1	19,9	17,7	22,6	5,7	-16,0	9,1	1,0	-1,2	7,1	19,6
59	12310	+ 0,8	-9,0	36,0	28,3	17,7	10,7	7,3	-18,8	6,9	0,8	7,8	3,4	-4,2
60	6120	+ 0,8	-17,4	60,9	20,2	9,2	5,9	3,8	-10,9	6,7	0,8	-1,5	5,0	-3,8
61	12430	+ 0,7	-9,4	49,6	23,4	11,9	9,4	5,8	-16,5	3,8	0,7	4,2	7,8	-10,0
62	9250	+ 0,5	-12,2	42,8	19,9	20,2	9,2	7,9	-12,4	8,2	0,5	2,7	0,9	-4,8
63	13150	+ 0,4	-9,9	38,0	23,5	16,5	12,9	9,1	-8,1	7,6	0,4	-1,5	1,7	-3,0
64	10320	+ 0,3	-15,1	37,6	25,8	18,8	11,5	6,3	-12,5	6,1	0,3	1,6	4,5	3,5
65	14240	+ 0,3	-16,0	36,2	30,1	16,9	8,3	8,6	-12,3	7,0	0,3	5,3	-0,2	1,3
66	4110	+ 0,1	-9,3	33,5	14,2	30,0	16,9	5,4	-10,5	4,9	0,1	-0,2	5,6	1,6
ABNAHMEN														
1	11410	- 9,3	-18,4	26,9	36,5	21,1	10,2	5,3	-0,2	2,4	-9,3	4,3	2,7	-5,3
2	13120	- 9,0	-11,5	37,0	20,7	25,2	10,3	6,7	-8,1	12,3	-9,0	2,3	2,6	30,9
3	11330	- 7,6	-17,1	35,3	42,2	12,8	4,3	5,3	-10,5	1,4	-7,6	5,5	11,2	-5,7
4	10110	- 7,3	-15,7	53,0	15,0	19,8	6,6	5,5	-16,4	12,4	-7,3	2,9	8,4	-2,9
5	11350	- 6,5	-9,9	42,3	24,4	18,5	7,7	7,1	-11,6	10,9	-6,5	8,3	-1,1	13,9



Tab. 3.3 Fortsetzung

Reihung	Wahlspren- gel	ZU-/AB- NAHMEN der	Veränderung der Wahl- beteiligung in %-Punkten	Stimmenanteile bei der GRW 2009 in %					Veränderung der Stimmenanteile GRW 2015 gegenüber der GRW 2009 in %-Punkten					Veränderung der Wahl- berechtigten in %
		ÖVP/ ÖVP in %-Pkt.		BZÖ	SPÖ	ÖVP	GRÜNE	Sonstige	FPÖ/ BZÖ	SPÖ/ SPÖ	ÖVP/ ÖVP	GRÜNE/ GRÜNE	Sonst./ Sonst.	
6	11310	- 5,7	-19,9	52,6	22,6	12,8	4,7	7,3	-20,7	15,0	-5,7	7,6	3,8	-3,1
7	10610	- 5,6	-10,0	43,8	22,5	15,7	10,2	7,7	-14,1	13,6	-5,6	-1,5	7,7	-4,8
8	10430	- 5,3	-9,5	43,6	32,3	10,3	5,1	8,7	-8,6	10,6	-5,3	1,6	1,7	3,0
9	11110	- 5,3	-16,0	34,8	32,0	18,0	7,2	8,0	-10,5	8,9	-5,3	2,7	4,2	-3,7
10	9340	- 5,3	-12,3	43,1	25,3	12,5	9,4	9,8	-14,4	14,7	-5,3	1,8	3,2	-0,2
11	12140	- 5,2	-12,0	45,3	20,7	17,8	8,9	7,4	-12,9	6,8	-5,2	6,9	4,3	-8,4
12	10290	- 5,0	-7,3	40,8	26,4	17,5	7,7	7,7	-11,6	9,2	-5,0	3,3	4,1	11,7
13	12180	- 4,9	-5,6	32,2	20,5	22,8	16,4	8,1	-11,4	6,3	-4,9	4,8	5,1	-7,9
14	11320	- 4,9	-14,2	38,8	25,7	18,1	10,1	7,2	-6,5	5,3	-4,9	2,5	3,6	-8,2
15	6130	- 4,7	-12,6	44,3	19,5	19,1	8,8	8,2	-10,1	9,4	-4,7	3,5	1,8	12,2
16	15110	- 4,7	-11,3	37,4	24,0	24,0	6,3	8,4	-9,3	4,1	-4,7	0,6	9,3	-
17	10650	- 4,4	-13,9	51,3	23,9	15,3	5,3	4,3	-15,9	10,8	-4,4	1,9	7,6	-0,4
18	10280	- 4,4	-19,5	45,0	27,4	12,0	6,8	8,8	-15,9	16,4	-4,4	2,2	1,8	-9,2
19	12440	- 4,3	-14,2	52,0	22,1	12,9	6,3	6,6	-13,0	10,2	-4,3	3,7	3,4	4,0
20	9110	- 4,2	-4,4	36,0	14,1	28,6	11,4	9,8	-9,3	9,9	-4,2	-3,1	6,6	-2,8
21	14310	- 4,1	-9,0	34,3	26,2	26,0	6,7	6,7	-12,0	8,1	-4,1	5,9	2,1	1,6
22	10210	- 4,0	-11,9	34,5	28,4	19,5	13,6	3,9	-9,3	4,4	-4,0	3,3	5,5	-2,1
23	7120	- 3,9	-19,6	44,1	27,1	13,5	7,4	7,9	-6,7	4,5	-3,9	2,3	3,8	2,8
24	12190	- 3,4	-19,3	42,1	24,2	15,4	10,7	7,5	-11,0	17,6	-3,4	-4,0	0,9	-
25	13140	- 3,4	-8,8	35,5	28,4	15,8	13,5	6,7	-11,0	5,5	-3,4	1,2	7,6	-8,5
26	12220	- 3,3	-15,3	24,0	24,0	27,0	16,4	8,6	-7,7	0,8	-3,3	3,2	7,0	56,3
27	11120	- 3,2	-15,6	39,6	24,9	17,4	9,6	8,5	-11,0	11,1	-3,2	-0,7	3,8	-0,8
28	11210	- 3,2	-16,8	45,3	18,4	21,6	5,3	9,4	-16,5	18,1	-3,2	-0,1	1,7	58,3
29	8140	- 3,2	-17,6	33,9	11,5	28,4	14,2	11,9	-14,6	13,3	-3,2	3,3	1,1	41,6
30	13250	- 3,2	-15,4	33,7	29,8	17,2	13,7	5,6	-10,3	9,0	-3,2	-0,1	4,7	2,3
31	2110	- 3,0	-8,4	29,7	15,8	27,8	19,2	7,5	-11,2	4,9	-3,0	1,1	8,2	0,4
32	10410	- 2,9	-14,7	66,3	19,5	5,1	2,3	6,7	-7,0	5,8	-2,9	1,0	3,0	-5,7
33	11370	- 2,9	-14,5	50,0	19,0	12,3	10,7	7,9	-11,8	13,0	-2,9	2,0	-0,4	11,5
34	13220	- 2,8	-4,4	31,7	27,1	19,7	12,9	8,6	-12,7	4,2	-2,8	4,0	7,3	-8,3
35	12210	- 2,7	-12,7	65,1	11,9	7,9	6,8	8,3	-7,8	9,3	-2,7	-0,3	1,6	-1,4
36	13160	- 2,7	-14,6	45,3	23,9	11,7	8,0	11,1	-11,9	10,1	-2,7	5,4	-0,9	27,5
37	10270	- 2,6	-12,3	47,4	26,9	11,9	6,1	7,7	-16,4	8,2	-2,6	4,0	6,7	33,9
38	10440	- 2,6	-12,2	64,4	12,5	11,4	3,1	8,7	-16,0	11,3	-2,6	6,2	1,1	-6,7
39	12160	- 2,6	-16,3	35,0	26,2	18,6	12,5	7,6	-7,3	2,9	-2,6	4,5	2,4	-0,5
40	10660	- 2,5	-11,3	39,3	30,3	21,4	4,0	5,0	-14,1	7,4	-2,5	5,5	3,8	-1,8
41	12150	- 2,5	-10,0	33,0	23,0	21,2	13,6	9,2	-7,3	8,6	-2,5	1,2	0,1	-2,9



Tab. 3.3 Schluss

Reihung	Wahlsprenge	ZU-/AB-	Veränderung der Wahlbeteiligung in %-Punkten	Stimmenanteile bei der GRW 2009 in %					Veränderung der Stimmenanteile GRW 2015 gegenüber der GRW 2009 in %-Punkten					Veränderung der Wahlberechtigten in %
		NAHMEN der		BZÖ	SPÖ	ÖVP	GRÜNE	Sonstige	FPÖ/ BZÖ	SPÖ/ SPÖ	ÖVP/ ÖVP	GRÜNE/ GRÜNE	Sonst./ Sonst.	
		ÖVP/ ÖVP in %-Pkt.												
	Klgft.	+ 0,2	-14,6	38,5	23,5	18,5	11,7	7,8	-13,6	7,1	0,2	2,4	3,8	6,0
42	11420	- 2,5	-14,8	41,4	32,9	14,9	5,4	5,4	-5,4	1,6	-2,5	3,5	2,8	-5,0
43	9240	- 2,4	-12,2	34,0	29,5	18,3	8,2	10,0	-10,2	9,9	-2,4	1,5	1,2	-2,3
44	6220	- 2,3	-14,2	39,6	29,9	12,1	9,4	8,9	-7,6	3,1	-2,3	3,3	3,5	6,1
45	12230	- 2,2	-18,3	22,6	24,0	22,4	23,8	7,1	-11,0	6,6	-2,2	4,0	2,5	20,0
46	10260	- 2,2	-16,0	45,0	28,8	13,1	5,9	7,2	-9,8	9,6	-2,2	-0,7	3,0	-32,4
47	14230	- 2,1	-17,9	38,4	23,3	25,6	6,3	6,3	-11,7	5,8	-2,1	-0,1	8,1	-1,0
48	10620	- 1,9	-10,7	42,7	26,6	14,4	5,2	11,1	-16,0	8,3	-1,9	4,5	5,1	-1,2
49	8240	- 1,9	-12,5	33,2	19,8	23,7	18,5	4,7	-10,3	2,0	-1,9	3,3	6,9	8,7
50	9370	- 1,8	-12,0	34,8	26,8	12,9	9,8	15,7	-14,9	16,1	-1,8	3,2	-2,6	-1,6
51	15130	- 1,8	-4,0	44,3	25,1	17,3	8,0	5,3	-28,7	0,2	-1,8	3,5	26,8	-3,0
52	9410	- 1,7	-5,0	29,6	22,2	24,2	15,2	8,7	-14,0	5,5	-1,7	1,8	8,5	-1,2
53	10510	- 1,7	-15,0	44,5	23,3	16,7	7,5	8,1	-6,7	2,8	-1,7	2,5	3,0	85,3
54	9260	- 1,5	-11,4	37,0	23,8	17,0	12,4	9,9	-8,2	9,7	-1,5	-1,0	1,0	15,0
55	9420	- 1,5	-14,9	39,7	22,1	21,4	10,4	6,4	-15,9	9,5	-1,5	2,5	5,4	11,4
56	7170	- 1,5	-9,9	40,1	27,8	15,6	9,3	7,2	-13,3	6,5	-1,5	3,8	4,4	3,9
57	12320	- 1,3	-6,5	55,8	15,4	13,4	12,3	3,1	-11,8	5,8	-1,3	1,4	6,0	-0,5
58	8230	- 1,3	-15,4	35,8	24,5	23,8	9,3	6,8	-14,0	6,5	-1,3	6,4	2,4	1,6
59	10630	- 1,3	-15,9	50,5	26,2	10,3	5,5	7,5	-12,2	6,6	-1,3	1,4	5,4	-4,2
60	5120	- 1,1	-11,1	41,6	19,3	16,0	12,6	10,5	-15,4	10,4	-1,1	2,3	3,9	0,7
61	10120	- 0,8	-15,0	44,0	28,7	12,3	7,0	7,9	-16,4	6,1	-0,8	5,2	5,9	-0,4
62	3110	- 0,8	-14,1	42,6	15,9	19,9	13,7	7,9	-24,0	10,8	-0,8	-1,3	15,4	7,3
63	7150	- 0,7	-21,6	44,6	20,4	19,6	7,9	7,4	-10,7	6,2	-0,7	1,7	3,4	4,3
64	10220	- 0,7	-8,4	38,4	26,5	15,7	12,1	7,2	-11,0	8,4	-0,7	-1,8	5,1	37,1
65	8220	- 0,5	-13,1	34,1	21,6	22,7	15,9	5,7	-14,7	8,3	-0,5	3,0	3,8	7,8
66	10240	- 0,4	-9,0	41,1	27,3	16,8	7,4	7,4	-13,6	6,5	-0,4	1,2	6,3	1,0
67	10310	- 0,3	-14,5	52,9	18,4	17,5	4,2	7,0	-18,2	8,9	-0,3	3,5	6,2	11,7
68	12510	- 0,3	-3,9	27,8	16,2	30,5	17,8	7,8	-11,1	3,8	-0,3	3,4	4,2	-4,2
69	5210	- 0,3	-7,2	35,6	14,2	27,9	15,5	6,8	-22,8	4,7	-0,3	8,3	10,1	71,4
70	12520	- 0,1	-15,2	37,5	19,2	17,0	17,0	9,3	-18,9	13,7	-0,1	1,6	3,8	29,4
71	12240	- 0,1	-19,2	24,5	22,5	20,8	23,5	8,7	-9,8	6,5	-0,1	0,7	2,7	39,1
72	10200	- 0,1	-15,5	54,2	21,0	12,3	5,4	7,1	-25,6	17,1	-0,1	3,0	5,6	48,5
73	13310	- 0,0	-7,5	36,5	26,6	13,7	14,4	8,7	-12,7	9,5	-0,0	0,5	2,7	34,9



Tab. 3.4 Reihung der ZU-/ABNAHMEN der prozent. Parteistimmenanteile der GRÜNEN ggü. der GRW 2009 nach Wahlsprengeln

Reihung	Wahlspren- gel	ZU-/AB- NAHMEN der	Veränderung der Wahl- beteiligung in %-Punkten	Stimmenanteile bei der GRW 2009 in %					Veränderung der Stimmenanteile GRW 2015 gegenüber der GRW 2009 in %-Punkten					Veränderung der Wahl- berechtigten in %
		GRÜNE/ GRÜNE in %-Pkt.		BZÖ	SPÖ	ÖVP	GRÜNE	Sonstige	FPÖ/ BZÖ	SPÖ/ SPÖ	ÖVP/ ÖVP	GRÜNE/ GRÜNE	Sonst./ Sonst.	
	Klgft.	+ 2,4	-14,6	38,5	23,5	18,5	11,7	7,8	-13,6	7,1	0,2	2,4	3,8	6,0
ZUNAHMEN														
1	9330	+ 10,9	-14,4	29,1	22,5	21,4	17,4	9,6	-13,3	-1,8	4,8	10,9	-0,7	1,1
2	8120	+ 10,8	-10,3	33,5	23,3	16,2	16,4	10,7	-16,5	0,6	4,1	10,8	1,0	-2,6
3	11360	+ 8,9	-20,6	39,7	37,3	14,8	3,3	4,8	-17,4	3,7	4,6	8,9	0,3	-1,2
4	5210	+ 8,3	-7,2	35,6	14,2	27,9	15,5	6,8	-22,8	4,7	-0,3	8,3	10,1	71,4
5	11350	+ 8,3	-9,9	42,3	24,4	18,5	7,7	7,1	-11,6	10,9	-6,5	8,3	-1,1	13,9
6	1110	+ 7,8	-21,6	27,1	17,3	28,6	14,3	12,8	-9,6	-5,7	6,3	7,8	1,2	18,1
7	12310	+ 7,8	-9,0	36,0	28,3	17,7	10,7	7,3	-18,8	6,9	0,8	7,8	3,4	-4,2
8	11310	+ 7,6	-19,9	52,6	22,6	12,8	4,7	7,3	-20,7	15,0	-5,7	7,6	3,8	-3,1
9	6240	+ 7,4	-11,4	41,3	30,7	12,8	7,3	7,8	-12,3	1,1	1,4	7,4	2,4	2,8
10	13240	+ 7,0	-14,4	35,6	34,3	12,5	11,2	6,4	-21,2	0,8	7,6	7,0	5,8	29,4
11	12140	+ 6,9	-12,0	45,3	20,7	17,8	8,9	7,4	-12,9	6,8	-5,2	6,9	4,3	-8,4
12	9360	+ 6,6	-17,3	35,3	27,7	10,5	12,3	14,1	-18,5	8,7	5,4	6,6	-2,2	6,8
13	8230	+ 6,4	-15,4	35,8	24,5	23,8	9,3	6,8	-14,0	6,5	-1,3	6,4	2,4	1,6
14	10440	+ 6,2	-12,2	64,4	12,5	11,4	3,1	8,7	-16,0	11,3	-2,6	6,2	1,1	-6,7
15	14310	+ 5,9	-9,0	34,3	26,2	26,0	6,7	6,7	-12,0	8,1	-4,1	5,9	2,1	1,6
16	14120	+ 5,7	-10,6	36,4	30,4	21,1	4,3	7,9	-17,5	6,2	3,1	5,7	2,5	21,2
17	11330	+ 5,5	-17,1	35,3	42,2	12,8	4,3	5,3	-10,5	1,4	-7,6	5,5	11,2	-5,7
18	10660	+ 5,5	-11,3	39,3	30,3	21,4	4,0	5,0	-14,1	7,4	-2,5	5,5	3,8	-1,8
19	13160	+ 5,4	-14,6	45,3	23,9	11,7	8,0	11,1	-11,9	10,1	-2,7	5,4	-0,9	27,5
20	14240	+ 5,3	-16,0	36,2	30,1	16,9	8,3	8,6	-12,3	7,0	0,3	5,3	-0,2	1,3
21	10120	+ 5,2	-15,0	44,0	28,7	12,3	7,0	7,9	-16,4	6,1	-0,8	5,2	5,9	-0,4
22	12610	+ 5,0	-9,5	26,5	25,8	21,6	15,8	10,3	-11,5	3,0	3,8	5,0	-0,3	-4,2
23	12620	+ 5,0	-8,5	27,4	20,4	25,3	15,1	11,9	-8,1	-1,9	6,1	5,0	-1,1	-5,7
24	12180	+ 4,8	-5,6	32,2	20,5	22,8	16,4	8,1	-11,4	6,3	-4,9	4,8	5,1	-7,9
25	12160	+ 4,5	-16,3	35,0	26,2	18,6	12,5	7,6	-7,3	2,9	-2,6	4,5	2,4	-0,5
26	10620	+ 4,5	-10,7	42,7	26,6	14,4	5,2	11,1	-16,0	8,3	-1,9	4,5	5,1	-1,2
27	12530	+ 4,4	-12,8	34,0	22,2	19,1	14,1	10,5	-16,0	8,2	1,2	4,4	2,2	3,3
28	12420	+ 4,4	-17,0	45,0	25,2	9,2	8,8	11,8	-13,0	7,3	1,6	4,4	-0,3	0,7
29	11410	+ 4,3	-18,4	26,9	36,5	21,1	10,2	5,3	-0,2	2,4	-9,3	4,3	2,7	-5,3
30	12430	+ 4,2	-9,4	49,6	23,4	11,9	9,4	5,8	-16,5	3,8	0,7	4,2	7,8	-10,0
31	12340	+ 4,2	-16,7	39,4	19,2	16,6	16,0	8,8	-16,7	8,9	3,6	4,2	0,0	5,3
32	5140	+ 4,1	-9,8	36,5	25,2	18,8	12,4	7,1	-13,3	6,9	1,3	4,1	1,0	29,5
33	13220	+ 4,0	-4,4	31,7	27,1	19,7	12,9	8,6	-12,7	4,2	-2,8	4,0	7,3	-8,3
34	12230	+ 4,0	-18,3	22,6	24,0	22,4	23,8	7,1	-11,0	6,6	-2,2	4,0	2,5	20,0



Tab. 3.4 Fortsetzung

Reihung	Wahlspren- gel	ZU-/AB- NAHMEN der	Veränderung der Wahl- beteiligung in %-Punkten	Stimmenanteile bei der GRW 2009 in %					Veränderung der Stimmenanteile GRW 2015 gegenüber der GRW 2009 in %-Punkten					Veränderung der Wahl- berechtigten in %
		GRÜNE/ GRÜNE		BZÖ	SPÖ	ÖVP	GRÜNE	Sonstige	FPÖ/ BZÖ	SPÖ/ SPÖ	ÖVP/ ÖVP	GRÜNE/ GRÜNE	Sonst./ Sonst.	
	Klgft.	+ 2,4	-14,6	38,5	23,5	18,5	11,7	7,8	-13,6	7,1	0,2	2,4	3,8	6,0
35	10270	+ 4,0	-12,3	47,4	26,9	11,9	6,1	7,7	-16,4	8,2	-2,6	4,0	6,7	33,9
36	7170	+ 3,8	-9,9	40,1	27,8	15,6	9,3	7,2	-13,3	6,5	-1,5	3,8	4,4	3,9
37	12440	+ 3,7	-14,2	52,0	22,1	12,9	6,3	6,6	-13,0	10,2	-4,3	3,7	3,4	4,0
38	8210	+ 3,7	-14,3	26,3	22,5	18,7	23,7	8,8	-12,7	2,2	3,4	3,7	3,3	-1,1
39	6130	+ 3,5	-12,6	44,3	19,5	19,1	8,8	8,2	-10,1	9,4	-4,7	3,5	1,8	12,2
40	15130	+ 3,5	-4,0	44,3	25,1	17,3	8,0	5,3	-28,7	0,2	-1,8	3,5	26,8	-3,0
41	11420	+ 3,5	-14,8	41,4	32,9	14,9	5,4	5,4	-5,4	1,6	-2,5	3,5	2,8	-5,0
42	9230	+ 3,5	-12,2	38,1	19,2	21,8	12,4	8,5	-15,6	3,0	2,9	3,5	6,1	-0,6
43	10310	+ 3,5	-14,5	52,9	18,4	17,5	4,2	7,0	-18,2	8,9	-0,3	3,5	6,2	11,7
44	12510	+ 3,4	-3,9	27,8	16,2	30,5	17,8	7,8	-11,1	3,8	-0,3	3,4	4,2	-4,2
45	8140	+ 3,3	-17,6	33,9	11,5	28,4	14,2	11,9	-14,6	13,3	-3,2	3,3	1,1	41,6
46	11340	+ 3,3	-16,1	44,8	24,5	14,1	7,3	9,4	-12,9	9,6	1,5	3,3	-1,6	2,9
47	10290	+ 3,3	-7,3	40,8	26,4	17,5	7,7	7,7	-11,6	9,2	-5,0	3,3	4,1	11,7
48	10210	+ 3,3	-11,9	34,5	28,4	19,5	13,6	3,9	-9,3	4,4	-4,0	3,3	5,5	-2,1
49	6220	+ 3,3	-14,2	39,6	29,9	12,1	9,4	8,9	-7,6	3,1	-2,3	3,3	3,5	6,1
50	8240	+ 3,3	-12,5	33,2	19,8	23,7	18,5	4,7	-10,3	2,0	-1,9	3,3	6,9	8,7
51	9370	+ 3,2	-12,0	34,8	26,8	12,9	9,8	15,7	-14,9	16,1	-1,8	3,2	-2,6	-1,6
52	12130	+ 3,2	-15,1	44,0	21,7	15,0	12,6	6,7	-17,6	8,3	1,5	3,2	4,5	17,4
53	7130	+ 3,2	-16,9	45,8	24,9	15,2	7,6	6,5	-14,1	5,7	2,4	3,2	2,8	-0,1
54	12220	+ 3,2	-15,3	24,0	24,0	27,0	16,4	8,6	-7,7	0,8	-3,3	3,2	7,0	56,3
55	8220	+ 3,0	-13,1	34,1	21,6	22,7	15,9	5,7	-14,7	8,3	-0,5	3,0	3,8	7,8
56	10200	+ 3,0	-15,5	54,2	21,0	12,3	5,4	7,1	-25,6	17,1	-0,1	3,0	5,6	48,5
57	10110	+ 2,9	-15,7	53,0	15,0	19,8	6,6	5,5	-16,4	12,4	-7,3	2,9	8,4	-2,9
58	10250	+ 2,8	-18,4	63,9	16,4	9,2	5,8	4,8	-24,8	9,6	2,1	2,8	10,2	0,6
59	10230	+ 2,8	-12,0	42,8	28,3	17,7	5,7	5,7	-17,1	4,9	1,5	2,8	7,9	-6,4
60	11110	+ 2,7	-16,0	34,8	32,0	18,0	7,2	8,0	-10,5	8,9	-5,3	2,7	4,2	-3,7
61	9250	+ 2,7	-12,2	42,8	19,9	20,2	9,2	7,9	-12,4	8,2	0,5	2,7	0,9	-4,8
62	9310	+ 2,7	-9,5	37,3	22,8	14,2	13,9	11,8	-12,2	5,2	3,0	2,7	1,3	13,3
63	9350	+ 2,6	-14,5	43,0	27,3	12,1	6,5	11,1	-12,8	6,9	3,9	2,6	-0,6	-4,5
64	10510	+ 2,5	-15,0	44,5	23,3	16,7	7,5	8,1	-6,7	2,8	-1,7	2,5	3,0	85,3
65	11320	+ 2,5	-14,2	38,8	25,7	18,1	10,1	7,2	-6,5	5,3	-4,9	2,5	3,6	-8,2
66	9420	+ 2,5	-14,9	39,7	22,1	21,4	10,4	6,4	-15,9	9,5	-1,5	2,5	5,4	11,4
67	14210	+ 2,5	-8,7	38,4	22,2	25,0	9,5	4,9	-15,2	5,2	2,0	2,5	5,5	3,3
68	13120	+ 2,3	-11,5	37,0	20,7	25,2	10,3	6,7	-8,1	12,3	-9,0	2,3	2,6	30,9
69	6110	+ 2,3	-11,9	33,2	21,6	22,0	9,9	13,4	-8,3	4,3	2,4	2,3	-0,7	4,7
70	5120	+ 2,3	-11,1	41,6	19,3	16,0	12,6	10,5	-15,4	10,4	-1,1	2,3	3,9	0,7
71	7120	+ 2,3	-19,6	44,1	27,1	13,5	7,4	7,9	-6,7	4,5	-3,9	2,3	3,8	2,8



Tab. 3.4 Fortsetzung

Reihung	Wahlspren- gel	ZU-/AB-	Veränderung der Wahl- beteiligung in %-Punkten	Stimmenanteile bei der GRW 2009 in %					Veränderung der Stimmenanteile GRW 2015 gegenüber der GRW 2009 in %-Punkten					Veränderung der Wahl- berechtigten in %
		NAHMEN der		BZÖ	SPÖ	ÖVP	GRÜNE	Sonstige	FPÖ/ BZÖ	SPÖ/ SPÖ	ÖVP/ ÖVP	GRÜNE/ GRÜNE	Sonst./ Sonst.	
		GRÜNE/ GRÜNE in %-Pkt.												
	Klgtf.	+ 2,4	-14,6	38,5	23,5	18,5	11,7	7,8	-13,6	7,1	0,2	2,4	3,8	6,0
72	10280	+ 2,2	-19,5	45,0	27,4	12,0	6,8	8,8	-15,9	16,4	-4,4	2,2	1,8	-9,2
73	8430	+ 2,1	-7,6	27,8	19,6	23,1	21,0	8,5	-9,6	-2,2	7,0	2,1	2,6	-
74	12120	+ 2,1	-11,3	39,1	18,9	18,9	11,7	11,4	-12,7	10,2	2,4	2,1	-2,1	7,8
75	5110	+ 2,1	-12,2	38,5	23,8	18,7	9,9	9,1	-11,7	3,8	3,0	2,1	2,9	28,5
76	11370	+ 2,0	-14,5	50,0	19,0	12,3	10,7	7,9	-11,8	13,0	-2,9	2,0	-0,4	11,5
77	12540	+ 2,0	-13,6	27,9	18,0	30,5	14,6	9,0	-13,5	2,0	7,9	2,0	1,6	8,1
78	10650	+ 1,9	-13,9	51,3	23,9	15,3	5,3	4,3	-15,9	10,8	-4,4	1,9	7,6	-0,4
79	9410	+ 1,8	-5,0	29,6	22,2	24,2	15,2	8,7	-14,0	5,5	-1,7	1,8	8,5	-1,2
80	9340	+ 1,8	-12,3	43,1	25,3	12,5	9,4	9,8	-14,4	14,7	-5,3	1,8	3,2	-0,2
81	10420	+ 1,8	-17,8	66,5	15,7	8,5	2,1	7,1	-14,0	11,2	1,5	1,8	-0,4	-9,9
82	7150	+ 1,7	-21,6	44,6	20,4	19,6	7,9	7,4	-10,7	6,2	-0,7	1,7	3,4	4,3
83	10430	+ 1,6	-9,5	43,6	32,3	10,3	5,1	8,7	-8,6	10,6	-5,3	1,6	1,7	3,0
84	12520	+ 1,6	-15,2	37,5	19,2	17,0	17,0	9,3	-18,9	13,7	-0,1	1,6	3,8	29,4
85	14110	+ 1,6	-9,5	31,2	29,2	20,1	10,7	8,9	-19,4	10,2	3,6	1,6	4,0	26,4
86	10320	+ 1,6	-15,1	37,6	25,8	18,8	11,5	6,3	-12,5	6,1	0,3	1,6	4,5	3,5
87	9240	+ 1,5	-12,2	34,0	29,5	18,3	8,2	10,0	-10,2	9,9	-2,4	1,5	1,2	-2,3
88	10630	+ 1,4	-15,9	50,5	26,2	10,3	5,5	7,5	-12,2	6,6	-1,3	1,4	5,4	-4,2
89	12320	+ 1,4	-6,5	55,8	15,4	13,4	12,3	3,1	-11,8	5,8	-1,3	1,4	6,0	-0,5
90	8310	+ 1,3	-11,5	29,5	22,6	17,5	17,8	12,7	-9,5	3,8	6,4	1,3	-2,0	-0,4
91	13140	+ 1,2	-8,8	35,5	28,4	15,8	13,5	6,7	-11,0	5,5	-3,4	1,2	7,6	-8,5
92	10240	+ 1,2	-9,0	41,1	27,3	16,8	7,4	7,4	-13,6	6,5	-0,4	1,2	6,3	1,0
93	12150	+ 1,2	-10,0	33,0	23,0	21,2	13,6	9,2	-7,3	8,6	-2,5	1,2	0,1	-2,9
94	11220	+ 1,1	-9,4	35,1	30,9	17,9	10,5	5,6	-14,8	4,5	1,9	1,1	7,3	-3,6
95	2110	+ 1,1	-8,4	29,7	15,8	27,8	19,2	7,5	-11,2	4,9	-3,0	1,1	8,2	0,4
96	10410	+ 1,0	-14,7	66,3	19,5	5,1	2,3	6,7	-7,0	5,8	-2,9	1,0	3,0	-5,7
97	9220	+ 1,0	-16,7	40,4	24,8	18,2	10,6	5,9	-12,4	8,5	2,1	1,0	0,8	-3,7
98	9320	+ 1,0	-5,0	30,1	32,1	18,5	10,9	8,3	-8,3	1,6	4,1	1,0	1,6	-9,5
99	8420	+ 1,0	-11,5	26,8	15,8	24,8	23,8	8,7	-18,0	-2,1	15,9	1,0	3,2	-4,8
100	12100	+ 0,9	-15,7	41,6	20,8	17,9	13,2	6,5	-20,3	14,5	1,1	0,9	3,8	-
101	12170	+ 0,8	-14,2	38,8	29,2	13,1	12,3	6,6	-19,5	7,7	5,3	0,8	5,6	16,8
102	13130	+ 0,7	-17,1	54,3	16,8	14,4	9,3	5,2	-21,9	15,5	4,1	0,7	1,5	-0,2
103	12240	+ 0,7	-19,2	24,5	22,5	20,8	23,5	8,7	-9,8	6,5	-0,1	0,7	2,7	39,1
104	15110	+ 0,6	-11,3	37,4	24,0	24,0	6,3	8,4	-9,3	4,1	-4,7	0,6	9,3	-
105	13310	+ 0,5	-7,5	36,5	26,6	13,7	14,4	8,7	-12,7	9,5	-0,0	0,5	2,7	34,9



Tab. 3.4 Schluss

Reihung	Wahlspren- gel	ZU-/AB- NAHMEN der		Veränderung der Wahl- beteiligung in %-Punkten	Stimmenanteile bei der GRW 2009 in %					Veränderung der Stimmenanteile GRW 2015 gegenüber der GRW 2009 in %-Punkten					Veränderung der Wahl- berechtigten in %
		GRÜNE/ GRÜNE	in %-Pkt.		BZÖ	SPÖ	ÖVP	GRÜNE	Sonstige	FPÖ/ BZÖ	SPÖ/ SPÖ	ÖVP/ ÖVP	GRÜNE/ GRÜNE	Sonst./ Sonst.	
106	14220	+ 0,4	-11,9	37,8	22,7	25,1	8,2	6,3	-9,5	5,7	3,6	0,4	-0,1	1,6	
107	7110	+ 0,2	-20,1	28,2	23,9	19,7	23,9	4,3	-12,9	-4,2	6,6	0,2	10,3	10,2	
ABNAHMEN															
1	15120	- 6,7	-11,6	48,2	20,6	12,1	13,9	5,2	-24,8	15,1	3,2	-6,7	13,2	-0,6	
2	12190	- 4,0	-19,3	42,1	24,2	15,4	10,7	7,5	-11,0	17,6	-3,4	-4,0	0,9	-	
3	13210	- 3,3	-10,9	31,7	23,7	17,1	22,1	5,5	-12,9	4,8	2,2	-3,3	9,3	16,5	
4	9110	- 3,1	-4,4	36,0	14,1	28,6	11,4	9,8	-9,3	9,9	-4,2	-3,1	6,6	-2,8	
5	10670	- 2,8	-12,0	44,0	28,7	8,0	11,9	7,3	-21,2	16,6	1,5	-2,8	6,0	-3,4	
6	6210	- 2,8	-22,7	36,1	19,4	28,5	12,5	3,5	-15,3	-4,2	10,4	-2,8	11,8	-3,4	
7	8320	- 2,3	-16,4	39,8	22,8	19,5	11,6	6,4	-11,5	3,8	5,4	-2,3	4,6	-	
8	10220	- 1,8	-8,4	38,4	26,5	15,7	12,1	7,2	-11,0	8,4	-0,7	-1,8	5,1	37,1	
9	12330	- 1,7	-16,9	29,0	23,8	17,2	22,2	7,8	-14,5	7,2	4,7	-1,7	4,4	5,8	
10	13230	- 1,6	-9,3	34,1	18,4	19,2	21,7	6,6	-15,3	7,8	7,1	-1,6	2,0	2,8	
11	10610	- 1,5	-10,0	43,8	22,5	15,7	10,2	7,7	-14,1	13,6	-5,6	-1,5	7,7	-4,8	
12	6120	- 1,5	-17,4	60,9	20,2	9,2	5,9	3,8	-10,9	6,7	0,8	-1,5	5,0	-3,8	
13	13150	- 1,5	-9,9	38,0	23,5	16,5	12,9	9,1	-8,1	7,6	0,4	-1,5	1,7	-3,0	
14	3110	- 1,3	-14,1	42,6	15,9	19,9	13,7	7,9	-24,0	10,8	-0,8	-1,3	15,4	7,3	
15	8250	- 1,2	-15,7	34,9	23,3	19,7	15,8	6,4	-19,2	9,0	4,7	-1,2	6,6	-4,0	
16	12250	- 1,2	-16,6	34,1	19,9	17,7	22,6	5,7	-16,0	9,1	1,0	-1,2	7,1	19,6	
17	12110	- 1,1	-5,5	36,9	27,1	15,4	14,5	6,2	-12,5	1,1	7,5	-1,1	5,0	12,9	
18	6230	- 1,1	-11,2	41,0	21,4	16,3	16,8	4,6	-20,5	11,3	4,2	-1,1	6,0	-4,3	
19	9260	- 1,0	-11,4	37,0	23,8	17,0	12,4	9,9	-8,2	9,7	-1,5	-1,0	1,0	15,0	
20	11120	- 0,7	-15,6	39,6	24,9	17,4	9,6	8,5	-11,0	11,1	-3,2	-0,7	3,8	-0,8	
21	10260	- 0,7	-16,0	45,0	28,8	13,1	5,9	7,2	-9,8	9,6	-2,2	-0,7	3,0	-32,4	
22	12350	- 0,6	-15,4	32,1	21,6	18,8	20,8	6,6	-13,5	3,4	5,1	-0,6	5,6	-2,6	
23	8410	- 0,5	-5,6	26,0	13,8	30,1	21,2	8,9	-15,5	5,2	10,4	-0,5	0,4	0,2	
24	9430	- 0,5	-15,4	41,4	19,7	20,7	9,0	9,2	-15,4	6,6	7,6	-0,5	1,7	-5,2	
25	8130	- 0,4	-16,1	29,2	17,0	25,1	20,8	7,9	-10,9	6,1	4,5	-0,4	0,7	4,5	
26	13110	- 0,4	-11,0	40,9	27,9	16,6	8,3	6,3	-16,1	0,5	7,5	-0,4	8,5	23,7	
27	12210	- 0,3	-12,7	65,1	11,9	7,9	6,8	8,3	-7,8	9,3	-2,7	-0,3	1,6	-1,4	
28	4110	- 0,2	-9,3	33,5	14,2	30,0	16,9	5,4	-10,5	4,9	0,1	-0,2	5,6	1,6	
29	13250	- 0,1	-15,4	33,7	29,8	17,2	13,7	5,6	-10,3	9,0	-3,2	-0,1	4,7	2,3	
30	14230	- 0,1	-17,9	38,4	23,3	25,6	6,3	6,3	-11,7	5,8	-2,1	-0,1	8,1	-1,0	
31	11210	- 0,1	-16,8	45,3	18,4	21,6	5,3	9,4	-16,5	18,1	-3,2	-0,1	1,7	58,3	
32	5130	- 0,1	-11,0	33,1	18,6	25,0	15,7	7,6	-16,3	11,4	3,8	-0,1	1,2	13,9	



Tab. 3.5 Reihung der ZU-/ABNAHMEN der Wahlbeteiligung gegenüber der GRW 2009 nach Wahlsprengeln

Reihung	Wahlsprengel	ZU-/AB-NAHMEN der	Veränderung der Wahlbeteiligung in %-Punkten	Stimmenanteile bei der GRW 2009 in %					Veränderung der Stimmenanteile GRW 2015 gegenüber der GRW 2009 in %-Punkten					Veränderung der Wahlberechtigten in %
		Wahlbeteiligung in %-Pkt.		BZÖ	SPÖ	ÖVP	GRÜNE	Sonstige	FPÖ/BZÖ	SPÖ/SPÖ	ÖVP/ÖVP	GRÜNE/GRÜNE	Sonst./Sonst.	
	Klgft.	- 14,6	-14,6	38,5	23,5	18,5	11,7	7,8	-13,6	7,1	0,2	2,4	3,8	6,0
ABNAHMEN														
1	6210	- 22,7	-22,7	36,1	19,4	28,5	12,5	3,5	-15,3	-4,2	10,4	-2,8	11,8	-3,4
2	7150	- 21,6	-21,6	44,6	20,4	19,6	7,9	7,4	-10,7	6,2	-0,7	1,7	3,4	4,3
3	1110	- 21,6	-21,6	27,1	17,3	28,6	14,3	12,8	-9,6	-5,7	6,3	7,8	1,2	18,1
4	11360	- 20,6	-20,6	39,7	37,3	14,8	3,3	4,8	-17,4	3,7	4,6	8,9	0,3	-1,2
5	7110	- 20,1	-20,1	28,2	23,9	19,7	23,9	4,3	-12,9	-4,2	6,6	0,2	10,3	10,2
6	11310	- 19,9	-19,9	52,6	22,6	12,8	4,7	7,3	-20,7	15,0	-5,7	7,6	3,8	-3,1
7	7120	- 19,6	-19,6	44,1	27,1	13,5	7,4	7,9	-6,7	4,5	-3,9	2,3	3,8	2,8
8	10280	- 19,5	-19,5	45,0	27,4	12,0	6,8	8,8	-15,9	16,4	-4,4	2,2	1,8	-9,2
9	12190	- 19,3	-19,3	42,1	24,2	15,4	10,7	7,5	-11,0	17,6	-3,4	-4,0	0,9	-
10	12240	- 19,2	-19,2	24,5	22,5	20,8	23,5	8,7	-9,8	6,5	-0,1	0,7	2,7	39,1
11	11410	- 18,4	-18,4	26,9	36,5	21,1	10,2	5,3	-0,2	2,4	-9,3	4,3	2,7	-5,3
12	10250	- 18,4	-18,4	63,9	16,4	9,2	5,8	4,8	-24,8	9,6	2,1	2,8	10,2	0,6
13	12230	- 18,3	-18,3	22,6	24,0	22,4	23,8	7,1	-11,0	6,6	-2,2	4,0	2,5	20,0
14	14230	- 17,9	-17,9	38,4	23,3	25,6	6,3	6,3	-11,7	5,8	-2,1	-0,1	8,1	-1,0
15	10420	- 17,8	-17,8	66,5	15,7	8,5	2,1	7,1	-14,0	11,2	1,5	1,8	-0,4	-9,9
16	8140	- 17,6	-17,6	33,9	11,5	28,4	14,2	11,9	-14,6	13,3	-3,2	3,3	1,1	41,6
17	6120	- 17,4	-17,4	60,9	20,2	9,2	5,9	3,8	-10,9	6,7	0,8	-1,5	5,0	-3,8
18	9360	- 17,3	-17,3	35,3	27,7	10,5	12,3	14,1	-18,5	8,7	5,4	6,6	-2,2	6,8
19	11330	- 17,1	-17,1	35,3	42,2	12,8	4,3	5,3	-10,5	1,4	-7,6	5,5	11,2	-5,7
20	13130	- 17,1	-17,1	54,3	16,8	14,4	9,3	5,2	-21,9	15,5	4,1	0,7	1,5	-0,2
21	12420	- 17,0	-17,0	45,0	25,2	9,2	8,8	11,8	-13,0	7,3	1,6	4,4	-0,3	0,7
22	12330	- 16,9	-16,9	29,0	23,8	17,2	22,2	7,8	-14,5	7,2	4,7	-1,7	4,4	5,8
23	7130	- 16,9	-16,9	45,8	24,9	15,2	7,6	6,5	-14,1	5,7	2,4	3,2	2,8	-0,1
24	11210	- 16,8	-16,8	45,3	18,4	21,6	5,3	9,4	-16,5	18,1	-3,2	-0,1	1,7	58,3
25	12340	- 16,7	-16,7	39,4	19,2	16,6	16,0	8,8	-16,7	8,9	3,6	4,2	0,0	5,3
26	9220	- 16,7	-16,7	40,4	24,8	18,2	10,6	5,9	-12,4	8,5	2,1	1,0	0,8	-3,7
27	12250	- 16,6	-16,6	34,1	19,9	17,7	22,6	5,7	-16,0	9,1	1,0	-1,2	7,1	19,6
28	8320	- 16,4	-16,4	39,8	22,8	19,5	11,6	6,4	-11,5	3,8	5,4	-2,3	4,6	-
29	12160	- 16,3	-16,3	35,0	26,2	18,6	12,5	7,6	-7,3	2,9	-2,6	4,5	2,4	-0,5
30	8130	- 16,1	-16,1	29,2	17,0	25,1	20,8	7,9	-10,9	6,1	4,5	-0,4	0,7	4,5
31	11340	- 16,1	-16,1	44,8	24,5	14,1	7,3	9,4	-12,9	9,6	1,5	3,3	-1,6	2,9
32	10260	- 16,0	-16,0	45,0	28,8	13,1	5,9	7,2	-9,8	9,6	-2,2	-0,7	3,0	-32,4
33	11110	- 16,0	-16,0	34,8	32,0	18,0	7,2	8,0	-10,5	8,9	-5,3	2,7	4,2	-3,7
34	14240	- 16,0	-16,0	36,2	30,1	16,9	8,3	8,6	-12,3	7,0	0,3	5,3	-0,2	1,3



Tab. 3.5 Fortsetzung

Reihung	Wahlspren- gel	ZU-/AB-	Veränderung der Wahl- beteiligung in %-Punkten	Stimmenanteile bei der GRW 2009 in %					Veränderung der Stimmenanteile GRW 2015 gegenüber der GRW 2009 in %-Punkten					Veränderung der Wahl- berechtigten in %	
		NAHMEN der		Wahlbe- teiligung	BZÖ	SPÖ	ÖVP	GRÜNE	Sonstige	FPÖ/ BZÖ	SPÖ/ SPÖ	ÖVP/ ÖVP	GRÜNE/ GRÜNE		Sonst./ Sonst.
		in %-Pkt.													
	Klgft.	- 14,6	-14,6	38,5	23,5	18,5	11,7	7,8	-13,6	7,1	0,2	2,4	3,8	6,0	
35	10630	- 15,9	-15,9	50,5	26,2	10,3	5,5	7,5	-12,2	6,6	-1,3	1,4	5,4	-4,2	
36	10110	- 15,7	-15,7	53,0	15,0	19,8	6,6	5,5	-16,4	12,4	-7,3	2,9	8,4	-2,9	
37	12100	- 15,7	-15,7	41,6	20,8	17,9	13,2	6,5	-20,3	14,5	1,1	0,9	3,8	-	
38	8250	- 15,7	-15,7	34,9	23,3	19,7	15,8	6,4	-19,2	9,0	4,7	-1,2	6,6	-4,0	
39	11120	- 15,6	-15,6	39,6	24,9	17,4	9,6	8,5	-11,0	11,1	-3,2	-0,7	3,8	-0,8	
40	10200	- 15,5	-15,5	54,2	21,0	12,3	5,4	7,1	-25,6	17,1	-0,1	3,0	5,6	48,5	
41	12350	- 15,4	-15,4	32,1	21,6	18,8	20,8	6,6	-13,5	3,4	5,1	-0,6	5,6	-2,6	
42	8230	- 15,4	-15,4	35,8	24,5	23,8	9,3	6,8	-14,0	6,5	-1,3	6,4	2,4	1,6	
43	13250	- 15,4	-15,4	33,7	29,8	17,2	13,7	5,6	-10,3	9,0	-3,2	-0,1	4,7	2,3	
44	9430	- 15,4	-15,4	41,4	19,7	20,7	9,0	9,2	-15,4	6,6	7,6	-0,5	1,7	-5,2	
45	12220	- 15,3	-15,3	24,0	24,0	27,0	16,4	8,6	-7,7	0,8	-3,3	3,2	7,0	56,3	
46	12520	- 15,2	-15,2	37,5	19,2	17,0	17,0	9,3	-18,9	13,7	-0,1	1,6	3,8	29,4	
47	12130	- 15,1	-15,1	44,0	21,7	15,0	12,6	6,7	-17,6	8,3	1,5	3,2	4,5	17,4	
48	10320	- 15,1	-15,1	37,6	25,8	18,8	11,5	6,3	-12,5	6,1	0,3	1,6	4,5	3,5	
49	10510	- 15,0	-15,0	44,5	23,3	16,7	7,5	8,1	-6,7	2,8	-1,7	2,5	3,0	85,3	
50	10120	- 15,0	-15,0	44,0	28,7	12,3	7,0	7,9	-16,4	6,1	-0,8	5,2	5,9	-0,4	
51	9420	- 14,9	-14,9	39,7	22,1	21,4	10,4	6,4	-15,9	9,5	-1,5	2,5	5,4	11,4	
52	11420	- 14,8	-14,8	41,4	32,9	14,9	5,4	5,4	-5,4	1,6	-2,5	3,5	2,8	-5,0	
53	10410	- 14,7	-14,7	66,3	19,5	5,1	2,3	6,7	-7,0	5,8	-2,9	1,0	3,0	-5,7	
54	Klgft.	- 14,6	-14,6	38,5	23,5	18,5	11,7	7,8	-13,6	7,1	0,2	2,4	3,8	6,0	
55	13160	- 14,6	-14,6	45,3	23,9	11,7	8,0	11,1	-11,9	10,1	-2,7	5,4	-0,9	27,5	
56	10310	- 14,5	-14,5	52,9	18,4	17,5	4,2	7,0	-18,2	8,9	-0,3	3,5	6,2	11,7	
57	11370	- 14,5	-14,5	50,0	19,0	12,3	10,7	7,9	-11,8	13,0	-2,9	2,0	-0,4	11,5	
58	13240	- 14,4	-14,4	35,6	34,3	12,5	11,2	6,4	-21,2	0,8	7,6	7,0	5,8	29,4	
59	9330	- 14,4	-14,4	29,1	22,5	21,4	17,4	9,6	-13,3	-1,8	4,8	10,9	-0,7	1,1	
60	8210	- 14,3	-14,3	26,3	22,5	18,7	23,7	8,8	-12,7	2,2	3,4	3,7	3,3	-1,1	
61	12440	- 14,2	-14,2	52,0	22,1	12,9	6,3	6,6	-13,0	10,2	-4,3	3,7	3,4	4,0	
62	12170	- 14,2	-14,2	38,8	29,2	13,1	12,3	6,6	-19,5	7,7	5,3	0,8	5,6	16,8	
63	11320	- 14,2	-14,2	38,8	25,7	18,1	10,1	7,2	-6,5	5,3	-4,9	2,5	3,6	-8,2	
64	6220	- 14,2	-14,2	39,6	29,9	12,1	9,4	8,9	-7,6	3,1	-2,3	3,3	3,5	6,1	
65	3110	- 14,1	-14,1	42,6	15,9	19,9	13,7	7,9	-24,0	10,8	-0,8	-1,3	15,4	7,3	
66	10650	- 13,9	-13,9	51,3	23,9	15,3	5,3	4,3	-15,9	10,8	-4,4	1,9	7,6	-0,4	
67	12540	- 13,6	-13,6	27,9	18,0	30,5	14,6	9,0	-13,5	2,0	7,9	2,0	1,6	8,1	
68	8220	- 13,1	-13,1	34,1	21,6	22,7	15,9	5,7	-14,7	8,3	-0,5	3,0	3,8	7,8	
69	12530	- 12,8	-12,8	34,0	22,2	19,1	14,1	10,5	-16,0	8,2	1,2	4,4	2,2	3,3	
70	12210	- 12,7	-12,7	65,1	11,9	7,9	6,8	8,3	-7,8	9,3	-2,7	-0,3	1,6	-1,4	






Tab. 3.5 Fortsetzung

Reihung	Wahlspren- gel	ZU-/AB- NAHMEN der	Veränderung der Wahl- beteiligung in %-Punkten	Stimmenanteile bei der GRW 2009 in %					Veränderung der Stimmenanteile GRW 2015 gegenüber der GRW 2009 in %-Punkten					Veränderung der Wahl- berechtigten in %
		Wahlbe- teiligung		BZÖ	SPÖ	ÖVP	GRÜNE	Sonstige	FPÖ/ BZÖ	SPÖ/ SPÖ	ÖVP/ ÖVP	GRÜNE/ GRÜNE	Sonst./ Sonst.	
	Klgft.	- 14,6	-14,6	38,5	23,5	18,5	11,7	7,8	-13,6	7,1	0,2	2,4	3,8	6,0
71	6130	- 12,6	-12,6	44,3	19,5	19,1	8,8	8,2	-10,1	9,4	-4,7	3,5	1,8	12,2
72	8240	- 12,5	-12,5	33,2	19,8	23,7	18,5	4,7	-10,3	2,0	-1,9	3,3	6,9	8,7
73	9340	- 12,3	-12,3	43,1	25,3	12,5	9,4	9,8	-14,4	14,7	-5,3	1,8	3,2	-0,2
74	10270	- 12,3	-12,3	47,4	26,9	11,9	6,1	7,7	-16,4	8,2	-2,6	4,0	6,7	33,9
75	9250	- 12,2	-12,2	42,8	19,9	20,2	9,2	7,9	-12,4	8,2	0,5	2,7	0,9	-4,8
76	10440	- 12,2	-12,2	64,4	12,5	11,4	3,1	8,7	-16,0	11,3	-2,6	6,2	1,1	-6,7
77	9240	- 12,2	-12,2	34,0	29,5	18,3	8,2	10,0	-10,2	9,9	-2,4	1,5	1,2	-2,3
78	5110	- 12,2	-12,2	38,5	23,8	18,7	9,9	9,1	-11,7	3,8	3,0	2,1	2,9	28,5
79	9230	- 12,2	-12,2	38,1	19,2	21,8	12,4	8,5	-15,6	3,0	2,9	3,5	6,1	-0,6
80	10230	- 12,0	-12,0	42,8	28,3	17,7	5,7	5,7	-17,1	4,9	1,5	2,8	7,9	-6,4
81	10670	- 12,0	-12,0	44,0	28,7	8,0	11,9	7,3	-21,2	16,6	1,5	-2,8	6,0	-3,4
82	12140	- 12,0	-12,0	45,3	20,7	17,8	8,9	7,4	-12,9	6,8	-5,2	6,9	4,3	-8,4
83	9370	- 12,0	-12,0	34,8	26,8	12,9	9,8	15,7	-14,9	16,1	-1,8	3,2	-2,6	-1,6
84	6110	- 11,9	-11,9	33,2	21,6	22,0	9,9	13,4	-8,3	4,3	2,4	2,3	-0,7	4,7
85	14220	- 11,9	-11,9	37,8	22,7	25,1	8,2	6,3	-9,5	5,7	3,6	0,4	-0,1	1,6
86	10210	- 11,9	-11,9	34,5	28,4	19,5	13,6	3,9	-9,3	4,4	-4,0	3,3	5,5	-2,1
87	15120	- 11,6	-11,6	48,2	20,6	12,1	13,9	5,2	-24,8	15,1	3,2	-6,7	13,2	-0,6
88	8420	- 11,5	-11,5	26,8	15,8	24,8	23,8	8,7	-18,0	-2,1	15,9	1,0	3,2	-4,8
89	8310	- 11,5	-11,5	29,5	22,6	17,5	17,8	12,7	-9,5	3,8	6,4	1,3	-2,0	-0,4
90	13120	- 11,5	-11,5	37,0	20,7	25,2	10,3	6,7	-8,1	12,3	-9,0	2,3	2,6	30,9
91	9260	- 11,4	-11,4	37,0	23,8	17,0	12,4	9,9	-8,2	9,7	-1,5	-1,0	1,0	15,0
92	6240	- 11,4	-11,4	41,3	30,7	12,8	7,3	7,8	-12,3	1,1	1,4	7,4	2,4	2,8
93	15110	- 11,3	-11,3	37,4	24,0	24,0	6,3	8,4	-9,3	4,1	-4,7	0,6	9,3	-
94	10660	- 11,3	-11,3	39,3	30,3	21,4	4,0	5,0	-14,1	7,4	-2,5	5,5	3,8	-1,8
95	12120	- 11,3	-11,3	39,1	18,9	18,9	11,7	11,4	-12,7	10,2	2,4	2,1	-2,1	7,8
96	6230	- 11,2	-11,2	41,0	21,4	16,3	16,8	4,6	-20,5	11,3	4,2	-1,1	6,0	-4,3
97	5120	- 11,1	-11,1	41,6	19,3	16,0	12,6	10,5	-15,4	10,4	-1,1	2,3	3,9	0,7
98	5130	- 11,0	-11,0	33,1	18,6	25,0	15,7	7,6	-16,3	11,4	3,8	-0,1	1,2	13,9
99	13110	- 11,0	-11,0	40,9	27,9	16,6	8,3	6,3	-16,1	0,5	7,5	-0,4	8,5	23,7
100	13210	- 10,9	-10,9	31,7	23,7	17,1	22,1	5,5	-12,9	4,8	2,2	-3,3	9,3	16,5
101	10620	- 10,7	-10,7	42,7	26,6	14,4	5,2	11,1	-16,0	8,3	-1,9	4,5	5,1	-1,2
102	14120	- 10,6	-10,6	36,4	30,4	21,1	4,3	7,9	-17,5	6,2	3,1	5,7	2,5	21,2
103	8120	- 10,3	-10,3	33,5	23,3	16,2	16,4	10,7	-16,5	0,6	4,1	10,8	1,0	-2,6
104	10610	- 10,0	-10,0	43,8	22,5	15,7	10,2	7,7	-14,1	13,6	-5,6	-1,5	7,7	-4,8
105	12150	- 10,0	-10,0	33,0	23,0	21,2	13,6	9,2	-7,3	8,6	-2,5	1,2	0,1	-2,9
106	11350	- 9,9	-9,9	42,3	24,4	18,5	7,7	7,1	-11,6	10,9	-6,5	8,3	-1,1	13,9

Tab. 3.5 Schluss

Reihung	Wahlspren- gel	ZU-/AB- NAHMEN der	Veränderung der Wahl- beteiligung in %-Punkten	Stimmenanteile bei der GRW 2009 in %					Veränderung der Stimmenanteile GRW 2015 gegenüber der GRW 2009 in %-Punkten					Veränderung der Wahl- berechtigten in %
		Wahlbe- teiligung		BZÖ	SPÖ	ÖVP	GRÜNE	Sonstige	FPÖ/ BZÖ	SPÖ/ SPÖ	ÖVP/ ÖVP	GRÜNE/ GRÜNE	Sonst./ Sonst.	
	Klgft.	- 14,6	-14,6	38,5	23,5	18,5	11,7	7,8	-13,6	7,1	0,2	2,4	3,8	6,0
107	7170	- 9,9	-9,9	40,1	27,8	15,6	9,3	7,2	-13,3	6,5	-1,5	3,8	4,4	3,9
108	13150	- 9,9	-9,9	38,0	23,5	16,5	12,9	9,1	-8,1	7,6	0,4	-1,5	1,7	-3,0
109	5140	- 9,8	-9,8	36,5	25,2	18,8	12,4	7,1	-13,3	6,9	1,3	4,1	1,0	29,5
110	12610	- 9,5	-9,5	26,5	25,8	21,6	15,8	10,3	-11,5	3,0	3,8	5,0	-0,3	-4,2
111	9310	- 9,5	-9,5	37,3	22,8	14,2	13,9	11,8	-12,2	5,2	3,0	2,7	1,3	13,3
112	14110	- 9,5	-9,5	31,2	29,2	20,1	10,7	8,9	-19,4	10,2	3,6	1,6	4,0	26,4
113	10430	- 9,5	-9,5	43,6	32,3	10,3	5,1	8,7	-8,6	10,6	-5,3	1,6	1,7	3,0
114	11220	- 9,4	-9,4	35,1	30,9	17,9	10,5	5,6	-14,8	4,5	1,9	1,1	7,3	-3,6
115	12430	- 9,4	-9,4	49,6	23,4	11,9	9,4	5,8	-16,5	3,8	0,7	4,2	7,8	-10,0
116	13230	- 9,3	-9,3	34,1	18,4	19,2	21,7	6,6	-15,3	7,8	7,1	-1,6	2,0	2,8
117	4110	- 9,3	-9,3	33,5	14,2	30,0	16,9	5,4	-10,5	4,9	0,1	-0,2	5,6	1,6
118	10240	- 9,0	-9,0	41,1	27,3	16,8	7,4	7,4	-13,6	6,5	-0,4	1,2	6,3	1,0
119	12310	- 9,0	-9,0	36,0	28,3	17,7	10,7	7,3	-18,8	6,9	0,8	7,8	3,4	-4,2
120	14310	- 9,0	-9,0	34,3	26,2	26,0	6,7	6,7	-12,0	8,1	-4,1	5,9	2,1	1,6
121	13140	- 8,8	-8,8	35,5	28,4	15,8	13,5	6,7	-11,0	5,5	-3,4	1,2	7,6	-8,5
122	14210	- 8,7	-8,7	38,4	22,2	25,0	9,5	4,9	-15,2	5,2	2,0	2,5	5,5	3,3
123	12620	- 8,5	-8,5	27,4	20,4	25,3	15,1	11,9	-8,1	-1,9	6,1	5,0	-1,1	-5,7
124	10220	- 8,4	-8,4	38,4	26,5	15,7	12,1	7,2	-11,0	8,4	-0,7	-1,8	5,1	37,1
125	2110	- 8,4	-8,4	29,7	15,8	27,8	19,2	7,5	-11,2	4,9	-3,0	1,1	8,2	0,4
126	8430	- 7,6	-7,6	27,8	19,6	23,1	21,0	8,5	-9,6	-2,2	7,0	2,1	2,6	-
127	13310	- 7,5	-7,5	36,5	26,6	13,7	14,4	8,7	-12,7	9,5	-0,0	0,5	2,7	34,9
128	10290	- 7,3	-7,3	40,8	26,4	17,5	7,7	7,7	-11,6	9,2	-5,0	3,3	4,1	11,7
129	5210	- 7,2	-7,2	35,6	14,2	27,9	15,5	6,8	-22,8	4,7	-0,3	8,3	10,1	71,4
130	12320	- 6,5	-6,5	55,8	15,4	13,4	12,3	3,1	-11,8	5,8	-1,3	1,4	6,0	-0,5
131	8410	- 5,6	-5,6	26,0	13,8	30,1	21,2	8,9	-15,5	5,2	10,4	-0,5	0,4	0,2
132	12180	- 5,6	-5,6	32,2	20,5	22,8	16,4	8,1	-11,4	6,3	-4,9	4,8	5,1	-7,9
133	12110	- 5,5	-5,5	36,9	27,1	15,4	14,5	6,2	-12,5	1,1	7,5	-1,1	5,0	12,9
134	9320	- 5,0	-5,0	30,1	32,1	18,5	10,9	8,3	-8,3	1,6	4,1	1,0	1,6	-9,5
135	9410	- 5,0	-5,0	29,6	22,2	24,2	15,2	8,7	-14,0	5,5	-1,7	1,8	8,5	-1,2
136	9110	- 4,4	-4,4	36,0	14,1	28,6	11,4	9,8	-9,3	9,9	-4,2	-3,1	6,6	-2,8
137	13220	- 4,4	-4,4	31,7	27,1	19,7	12,9	8,6	-12,7	4,2	-2,8	4,0	7,3	-8,3
138	15130	- 4,0	-4,0	44,3	25,1	17,3	8,0	5,3	-28,7	0,2	-1,8	3,5	26,8	-3,0
139	12510	- 3,9	-3,9	27,8	16,2	30,5	17,8	7,8	-11,1	3,8	-0,3	3,4	4,2	-4,2





Gemeinderats- wahl 2015

4.

Vorzugsstimmenermittlung

Tab. 4.1 Vorzugsstimmenermittlung

Anzahl der Vorzugsstimmen	Listenplatz	Name	Anzahl der Vorzugsstimmen	Listenplatz	Name
Die Freiheitlichen in Klagenfurt - FPÖ "Liste Christian Scheider"					
1.180	2	Germ Wolfgang	1	51	Steiner Wolfgang
1.079	1	Scheider Christian	1	60	Wallner Hemma
319	3	Reinisch Gerhard	-	58	Wasiltschenko Andre'
203	4	Wassermann Sandra	3.911 Vorzugsstimmen insgesamt für die FPÖ		
97	5	Rebernig Johann	Sozialdemokratische Partei Österreichs - Dr. Marie-Luise Mathiaschitz (SPÖ)		
93	8	Scheider-Schmid Günther	556	1	Mathiaschitz-Tschabuschnig Maria-Luise , Dr.
88	9	Herzig Ulrike	438	2	Pfeiler Jürgen
75	6	Skorianz Andreas, Dr.	377	7	Leitner Gerhard, Dr.
71	10	Schmelzer Brigitte	305	4	Lemmerhofer Martin, Mag.
69	15	Di Bernardo Nicole	215	10	Mertel Manfred, Dr.
65	11	Kernle Lucia	160	3	Feistritzer Ruth
48	7	Sucher Ferdinand	159	78	Fugger Günther
46	12	Gregoritsch Iris, Mag.	138	30	Rumpold Julius
34	16	Bilic Robert	126	6	Petritz Franz, Mag.
31	17	Schabernig Gerald	122	22	Arthofer Arno
31	34	Gregoritsch Claudia	116	11	Ambrozy Michaela
30	21	Nummer Claus	108	15	Münzer Robert
28	23	Reiter Thomas	97	13	Zlydnyk Johann
23	13	Röttig Petra	89	71	Tepe Sinan
23	14	Jäger Sabine	88	8	Rabitsch Ronald
18	18	Radacher Daniel	84	14	Trannacher Sieglinde, Mag.
16	37	Fladnitzer Johannes	81	9	Steiner Sarah
15	26	Rumpold Angelika	78	21	Sandrieser Stefan
15	61	Leyrouz Christian, Mag.	72	25	Schneeweiß Christian
14	20	Possegger Gustav	65	79	Kaiser Peter, Mag. Dr.
13	24	Druml Herwig	55	5	Michael Judith, Dipl.-Ing. Dr.
13	29	Koch Werner	53	17	Domenig Ines
12	28	Davis Stephanie	47	12	Glück Christian Ferdinand
12	57	Suler Marco	43	18	Liesnig Philipp, Mag.
11	27	Fohn Martin	42	35	Primosch Stefan, Mag.
9	42	Puntschart Hermann	38	28	Blank Daniela
8	19	Scheriau Helfried	37	20	Neidhart Susanne
8	22	Petschnig Stefan	36	16	Holzer Gabriela
8	25	Preduschnigg Martin	33	41	Sadjak Christine
8	33	Amlacher Georg	31	29	Matzan Michael
8	56	Raunig Gertraud	31	52	Rauter Ingeborg
7	40	Nowak Heinrich Anton	30	19	Willroider Raffaella
7	55	Knirschnig David	28	51	Layrouz Raimund
6	38	Rumpold Marco	27	37	Tischler Verena, Mag.
6	44	Mitsche Stefan	26	23	Kolbenbauer Erwin
6	45	Schönberger Ernst	24	27	Urschitz Günther
5	47	Dalmatiner Susanne	23	33	Biesenberger Rudolf
5	48	Widmann Anton	23	57	Bichler Karl
4	30	Meijboom Jan	22	45	Pomperein Brigitte
4	31	Kogler Wernfried	21	61	Grießer Andreas, Dipl.-Ing.
4	35	Berger Franz	20	64	Käferle-Maas Christine
4	36	Koch Samira	20	77	Pichler Heinz, Mag.
4	46	Hofer Ilse Maria	18	24	Derhaschnig Martina
4	50	Steiner Anna	18	36	Nischelwitzer Gernot
4	53	Gaggl Horst	14	31	Kriegl Waltraud
3	32	Pitsch Daniela	14	68	Perisutti Carmen
3	43	Schiller Gerhard	14	76	Glanchnik Werner
3	54	Nunner-Knirschnig Tanja	13	42	Mauczka Heimo
2	39	Reiter Horst	12	44	Sternjak Ralph
2	41	Wrulich Christian	12	49	Kanduth Günther
2	52	Matheuschitz Johann	11	43	Voglhuber Astrid
2	59	Tomanek Günther	11	58	Weber Ardijana
1	49	Puntschart Gerhild			

Tab. 4.1 Fortsetzung


Anzahl der Vorzugsstimmen	Listenplatz	Name	Anzahl der Vorzugsstimmen	Listenplatz	Name
10	32	Rom Hugo	15	84	Peer Werner
9	55	Langhans Siegfried, Mag.	13	14	Hechenbichler Kayahan Claudia, Mag.
9	73	Zedrosser Klaus	13	20	Lambacher Melanie, Mag.
8	46	Tischler Uta	13	35	Rettl Matthias
7	26	Marhl Gertraud	12	53	Lerchster Wolfgang
7	60	Wutte-Korak Inge, Mag. Dr.	11	32	Gfrerer Michael
7	62	Micheler-Eisner Ulrike, Mag.	11	62	Koch Horst
6	59	Korosch Emmerich	11	79	Pegrin Ingrid
6	74	Schneeweiß Daniela	9	60	Starzacher Christian, Mag.
5	38	Klampfer Daniel	9	63	Lambacher Arno
5	40	Leber Friedrich	8	27	Hübner Bernhard
5	47	Emkic Semir	8	40	Ogris Hans
5	53	Sumper Michael	8	64	Wakonig-Felbinger Stefan
5	54	Ruppnig Friederike	8	66	Prinčič Stefan
5	72	Krassnitzer Waltraud	8	71	Genser Lorenz, Mag.
4	34	Autz Erika	8	73	Stöby Christina
4	48	Druck Rosemarie	8	74	Schneider Heinrich
4	50	Staubmann Dagmar, Mag. Dr.	7	30	Bijedic Alvin
4	69	Konecny Sieglinde	7	38	Selmanovič Jusuf
2	56	Sonnleitner Annemarie	7	41	Schumacher Kurt
2	63	Schluga Robert	7	45	Bräuer Johanna
2	67	Armbruckner Alexander	7	48	Kulnik Karl
2	75	Ließ Gerald, BA	7	67	Christof Urabl
1	66	Kohlweg Hannelore, MA	7	67	Christof Urabl
1	70	Auner Rosa	6	19	Jeschofnik-Wollein Margarete
-	39	Dettwiler Ursula	6	22	Doiber Florian, Mag.
-	65	Midl Rupert	6	31	Rothmüller-Jannach Elisabeth, Ing. Mag.
4.446 Vorzugsstimmen insgesamt für die SPÖ			5	39	Obermann Robert
Otto Umlauf - Klagenfurter Volkspartei (ÖVP)			5	52	Kronlechner Klaus Peter
674	1	Umlauf Otto, Mag.	5	77	Schaller-Siutz Evelin, Mag.
457	4	Taschek Herbert, Ing.	5	88	Isopp Judith
395	2	Geiger Markus	4	24	Sandner Ingeborg
273	5	Krainz Horst, MAS	4	29	Plasounig Monika
256	6	Wappis Erich, Mag.	4	43	Kostwein Sonja
225	11	Habenicht Maximilian	4	50	Oberwald Christian, Mag.
139	10	Wiggisser Siegfried	4	68	Strauss Daniel
118	7	Jantscher Manfred, Mag.	3	51	Koch Emmi
114	16	Geier Julian	3	54	Weichert Franz
105	17	Hornbogner Daniel	3	78	Blüml Erich
91	9	Voitischek Karl	3	81	Schupp Heinz
89	8	Hager Susanne, Mag.	3	87	Silan Wolfgang
83	3	Hairitsch-Zaufel Petra	2	25	Lueger Ulrike
70	12	Schneeweiss Thomas	2	36	Sommeregger Dieter
48	65	Apoloner Michael, Ing.	2	76	Höfingler Alexander, Mag.
43	18	Waldmann Christian, Bakk.rer.soc.oec.	2	80	Seebacher Franz
42	44	Zechner Franz	2	86	Morianz Lisa Maria
39	21	Leitgeb Peter	1	33	Etzelsberger Herbert
34	28	Rosenkranz Karl Heinz, Mag.	1	47	Koch Andrea
32	15	Petriz Alexander	1	58	Reichard Wasily
23	34	Kammerer Wilfried, Mag.	1	59	Likar Jakob
22	23	Unzeitig Kurt Georg, MBA MPA	1	83	Kabasser Peter, Mag.
20	13	Bauer Stefan	-	42	Ofner Walter
19	70	Likar Lukas	-	55	Motschiunig Carmen
18	37	Okorn Markus	-	56	Mikula Kurt
18	46	Brunner Helga	-	57	Samyi Adrienne
18	49	Burghart Robert	-	61	Tauchmann Udo
18	90	Malle Markus	-	69	Kurz Maximilian
17	26	Lassnig Klaus, Mag. Dr.	-	72	Nagele Christiane

Tab. 4.1 Fortsetzung

Anzahl der Vorzugsstimmen	Lis-ten-platz	Name	Anzahl der Vorzugsstimmen	Lis-ten-platz	Name
-	75	Tragler Renate	5	28	Eixelsberger Jürgen
-	82	Schultermandl Sarah	5	42	Angerer Herwig, Dr.
-	85	Lippay László	5	57	Heinrichs Viola
-	89	Pollak Jörg	5	67	Spevak Sonja, Mag.
3.802 Vorzugsstimmen insgesamt für die ÖVP			5	69	Ulbing Isolde
Die Grünen Klagenfurt - Frank Frey			5	70	Russegger Daniel
464	2	Wulz Andrea, Mag.	5	78	Rauber Fabian, Mag.
260	1	Frey Günther Frank	5	88	Neumüller Ferdinand
135	22	Gasper Reinhold	4	30	Wißounig Christian Otto
104	3	Schmid-Tarmann Evelyn	4	39	Tschitschko Sabrina
93	4	Motschiunig Margit, Mag.	4	68	Maurhart Oliver, Dipl.-Ing.
91	9	Koschier Sonja, Mag.	4	75	Vedernjak Andrea
59	17	Lesjak Barbara, Mag. Dr.	3	16	Felder Bernhard, Mag.
55	5	Molitschnig Elias, Dipl.-Ing.	3	23	Göller Ingrid
47	90	Holub Rolf	3	27	Hrešč Isabella
44	13	Maier Barbara, Mag.	3	29	Partl Kathrin
36	8	Hornbogner Erika	3	48	Schmid Heinz Wolfgang, Mag.
32	7	Ruppert Karin, Mag.	3	51	Steiner Elfriede
29	6	Winter-Holzinger Thomas	3	53	Riegler Kristin
24	36	Djonlagič Elvis	3	56	Ohmach Martin, Dipl.-Ing. Dr.
24	86	Lebersorger Reinhard, Mag. Dr.	3	60	Aigner Nicolas
23	40	Holub Peter, Mag.	3	63	Lobenwein Genovefa
21	10	Einicher Markus Rene	3	79	Lippitsch Heidemarie
21	43	Baumann Gisela, Mag.	2	61	Mayerthaler Eva, Dr.
19	38	Langosco di Langosco Lauro	2	65	Speiser Christine
18	35	Himmer-Perschak Gabriele, Dr.	2	71	Frey Ute
17	34	Meschnig Wolfgang Karl	2	72	Zechner Martin
17	45	Holl-Vouk Eva	2	87	Pechac Romana
17	46	Hammerschmied Gerhard, Mag. Dr.	1	66	Brandner Peter
15	20	Jaritz Roland	1	84	Wegmann Wolf-Dieter
14	55	Petutschnig Carmen	-	25	Ernst Chantal Sophie
14	58	Hall Anthony	-	47	Wögerbauer Sandra
12	11	Al-Bailey Birgit	-	49	Pichler Ute
12	15	Knafl Heidrun, Mag. Dr.	-	73	Wiegele Elisabeth Katharina
12	31	Sekalo Annita, Mag.	-	74	Löhnert Thomas
12	32	Haab Georg, Mag.	-	76	Auer Gerard
12	44	Baumann Wolfhart, Dr.	-	77	Olsacher Helga
12	54	Petutschnig Christian	-	83	Feichter Andrea
11	82	Schinner Reinhard, Mag.	2.013 Vorzugsstimmen insgesamt für die GRÜNEN		
10	50	Sima Valentin, Mag. Dr.	Team Kärnten		
9	37	Riegler Ina	2	1	Brummer Wolfgang
9	62	Marold Daniel	1	2	Frank Jessica
8	12	Wandl Norbert, Dipl.-Ing.	-	3	Illitsch Rene
8	21	Gutt Elisabeth, Mag.	3 Vorzugsstimmen insgesamt für Team Kärnten		
8	41	Nindler Claudia, Mag.	Bürger - Allianz		
8	81	Schwarz Michaela, MMag.	Liste Albert Gunzer (BA)		
7	18	Diendorfer Martin	164	1	Gunzer Albert
7	33	Magnes Brigitte, Mag.	51	2	Miesenböck Gerd
7	52	Ulbing Wolfgang	22	3	Kotschnig Klaus
7	64	Pickl Dietmar, Mag.	22	6	Beyer Cid
7	80	Hornbogner Peter	20	8	Wulz Irene
6	14	Tripold Robert	19	7	Kamber Bernhard
6	24	Smerietschnig Christopher	15	4	Baumegger Elke
6	26	Steiner Gregor Sebastijan	15	5	Plaustener Siegfried
6	59	Hrešč-Saxer Claudia Brigitte	15	10	Kofler Bernfried
6	85	Mackh Nora	10	11	Moser Johann
6	89	Radoš Anna, Mag.			
5	19	Zeppek Carmen, Mag.			

Tab. 4.1 Schluss

Anzahl der Vorzugsstimmen	Lis-ten-platz	Name	Anzahl der Vorzugsstimmen	Lis-ten-platz	Name
10	13	Schreier Wolfgang	20	2	Cerne Rene, Mag. MBA
10	26	Goi Daniela	17	3	Dolinar Alois, Mag.
8	20	Rabitsch Jürgen	12	6	Penz Irina
8	21	Reimer Egbert	10	8	Diöthe Silvester
8	22	Seebacher Peter	9	7	Riepan Helmut
7	14	Krainer Karin	6	9	Dominik Zimmerling
7	17	Stessel Manuel	5	15	Pinter Sandra
7	23	Schmid Maximilian	4	10	Mayr Wolf Dietrich, Mag.
6	27	Kofler Silvia	3	11	Scharf Renate
6	28	Tschinder Stefan	2	14	Riepan Dolores
5	9	Costisella Clemens	1	13	Hofmeister Manuela
5	19	Ladinig Oliver	-	12	Loderer Nicole
4	16	Kabasser Thomas, Mag.	-	16	Wiltsche Mathilde Maria
3	12	Sommer Marco, MA MAS MSc	177 Vorzugsstimmen insgesamt für TS		
3	15	Jagenteufel Cindy, Mag.	Liste Mayerhofer Wilhelmine (LMW)		
1	18	Singer Andreas	17	1	Mayerhofer Wilhelmine
1	24	Fichtner Gerhard	2	2	Kraiger Christian
1	25	Nikel Veronika	19 Vorzugsstimmen insgesamt für die LMW		
453 Vorzugsstimmen insgesamt für die BA			DIE BRUT (DB)		
Die Unabhängigen - Haslitzer - Zwanziger (DU)			16	1	Pöcher Martin
63	1	Haslitzer Wilhelm	6	3	Pinter Thomas
38	16	Gartner Jürgen	4	2	Fritz Andrea
34	2	Zwanziger Peter	3	4	Eicher Dominik
33	8	Miklautsch Michael	29 Vorzugsstimmen insgesamt für DB		
22	9	Gartner Bettina	Das Moderne Österreich (DMÖ)		
20	7	Thaler Roman, Mag.	32	1	Stefitz Ferdinand, Dr.
15	4	Czerny Michaela	14	2	Jabornig Irmgard, Mag.
13	12	Töffler Sebastian	7	4	Eizenberger Klaus, Mag.a
11	5	Fugger Walter	6	3	Beširovič Cazim
10	3	Malle Biljana	2	6	Rakowitsch Norbert
10	13	Zwanziger Karin	-	5	Majtan Desiree
8	6	Eichel Günter	61 Vorzugsstimmen insgesamt für DMÖ		
4	14	Krall Dietmar	Parteilose und KPÖ (LINX)		
3	10	Krall Daniel	31	1	Tamas Cristina-Annamaria, Dipl.-Ing.
3	17	Wrana Walter, Ing.	15	3	Lobnig Christina
2	15	Malle Karl Dieter, Mag.	7	5	Einspieler Margaretha
-	11	Gabl Walter	7	8	Wriessnig Patrick
289 Vorzugsstimmen insgesamt für DU			4	4	Pucher Arno
NEOS			3	2	Fritz Manfred
116	1	Jandl Klaus-Jürgen	3	10	Svetnik Horst
31	2	Rumpold Bernhard	2	6	Sagis Nevzat, Mag.
24	5	Plasch Sabine	2	7	Rausch Elisabeth, Mag.
21	9	Lausegger Günter	2	9	Murer Gerald
17	8	Tuschar Nikolaus	2	11	Worounig Patrick
16	4	Zechner Robert	78 Vorzugsstimmen insgesamt für LINX		
15	7	Wolschner Boris	15.560 Vorzugsstimmen in Klagenfurt insgesamt		
13	11	Müller Albine	(1997: 18.458; 2003: 16.764; 2009: 14.017)		
9	3	Haber Günther, Ing.			
9	6	Luksch Raimar, Ing.			
8	10	Cerny Paul			
279 Vorzugsstimmen insgesamt für NEOS					
Team Klagenfurt - Stronach (TS)					
38	1	Kanovsky-Wintermann Renate, Mag. Dr.			
28	4	Messner Raimund			
22	5	Tänzer Martin, Mag.			



Bürgermeister- wahl 2015

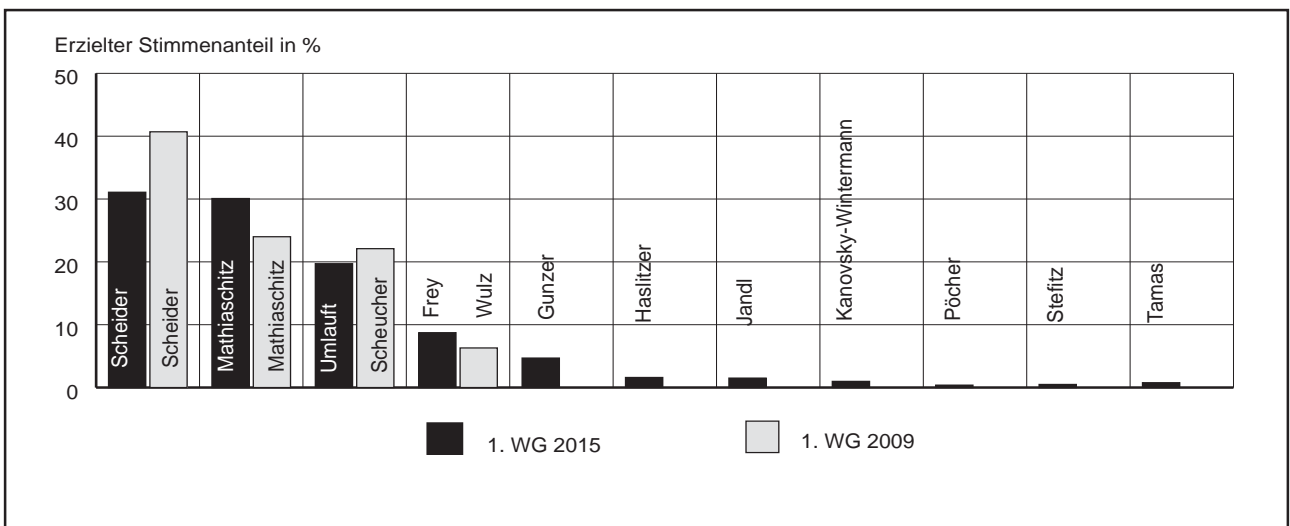
5.

Wahlergebnisse

Tab. 5.1 Ergebnisse der Bürgermeisterwahlen

Wahl-termin	Wahlbe-rechtigte	Abgegebene Stimmen						Erzielter Stimmenanteil		
		insgesamt		davon				Name	absolut	%
				ungültig		gültig				
absolut	%	absolut	%	absolut	%					
1. Wahlgang 9.3.2003	71.475	44.758	62,6	2.671	6,0	42.087	94,0	Wiedenbauer Ewald	14.034	33,3
								Canori Mario	7.108	16,9
2. Wahlgang 23.3.2003	71.475	38.695	54,1	788	2,0	37.917	98,0	Dkfm. Scheucher Harald	17.539	41,7
								Mag. Wulz Andrea	3.406	8,1
1. Wahlgang 1.3.2009	74.828	53.664	71,7	2.199	4,1	51.465	95,9	Dkfm. Scheucher Harald	11.385	22,1
								Scheider Christian	20.928	40,7
2. Wahlgang 15.3.2009	74.828	42.585	56,9	931	2,2	41.654	97,8	Mag. Wulz Andrea	3.261	6,3
								DI El Mesallamy Ahmed	203	0,4
1. Wahlgang 1.3.2015	79.318	45.310	57,1	2.845	6,3	42.465	93,7	Partl Johann Dietmar	272	0,5
								Petschnig Stefan	891	1,7
								Wiedenbauer Ewald	2.167	4,2
								Scheider Christian	26.654	64,0
								Dr. Mathiaschitz Maria-Luise	15.000	36,0
								Scheider Christian	13.197	31,1
								Dr. Mathiaschitz-Tschabuschnig Maria-Luise	12.772	30,1
								Umlauf Otto	8.369	19,7
								Frey Günther Frank	3.707	8,7
								Gunzer Albert	1.991	4,7
								Haslitzer Wilhelm	680	1,6
								Jandl Klaus-Jürgen	638	1,5
								Mag. Dr. Kanovsky-Wintermann Renate	416	1,0
								Pöcher Martin	160	0,4
								Dr. Stefitz Ferdinand	206	0,5
								Dipl.Ing. Tamas	329	0,8
								Cristina-Annamaria		

Grafik 5.1 Bürgermeisterwahl 2009 und 2015





Tab. 5.2 Ergebnis der Bürgermeisterwahl 2015 nach Wahlsprengelein

Wahlsprengelein	Wahlberechtigte	Abgegebene Stimmen			Von den abgegebenen gültigen Stimmen entfielen auf										
		insgesamt	davon		Scheider	Mathiaschitz-Tschabuschnig	Umlauf	Frey	Gunzer	Haslitzer	Jandl	Kanovsky-Wintermann	Pöcher	Stefitz	Tamas
			ung.	gültig											
1110 abs.	326	88	10	78	15	11	26	16	2	3	1	3	-	-	1
in %		27,0	11	88,6	19,2	14,1	33,3	20,5	2,6	3,8	1,3	3,8	-	-	1,3
2110 abs.	550	235	12	223	52	50	61	32	11	4	8	1	1	-	3
in %		42,7	5	94,9	23,3	22,4	27,4	14,3	4,9	1,8	3,6	0,4	0,4	-	1,3
3110 abs.	602	220	22	198	53	48	46	24	10	5	2	3	2	-	5
in %		36,5	10	90,0	26,8	24,2	23,2	12,1	5,1	2,5	1,0	1,5	1,0	-	2,5
4110 abs.	572	213	13	200	60	39	60	18	10	2	7	2	-	-	2
in %		37,2	6	93,9	30,0	19,5	30,0	9,0	5,0	1,0	3,5	1,0	-	-	1,0
5110 abs.	752	371	20	351	126	97	73	23	17	5	1	3	2	-	4
in %		49,3	5	94,6	35,9	27,6	20,8	6,6	4,8	1,4	0,3	0,9	0,6	-	1,1
5120 abs.	421	203	9	194	68	57	31	16	10	2	-	5	-	2	3
in %		48,2	4	95,6	35,1	29,4	16,0	8,2	5,2	1,0	-	2,6	-	1,0	1,5
5130 abs.	353	166	15	151	36	41	50	13	5	2	4	-	-	-	-
in %		47,0	9	91,0	23,8	27,2	33,1	8,6	3,3	1,3	2,6	-	-	-	-
5140 abs.	668	302	18	284	82	99	68	16	1	7	7	2	-	1	1
in %		45,2	6	94,0	28,9	34,9	23,9	5,6	0,4	2,5	2,5	0,7	-	0,4	0,4
5210 abs.	658	331	18	313	50	75	99	43	14	9	10	3	2	-	8
in %		50,3	5	94,6	16,0	24,0	31,6	13,7	4,5	2,9	3,2	1,0	0,6	-	2,6
6110 abs.	378	203	17	186	58	52	45	16	5	2	4	1	2	-	1
in %		53,7	8	91,6	31,2	28,0	24,2	8,6	2,7	1,1	2,2	0,5	1,1	-	0,5
6120 abs.	385	168	8	160	95	42	13	6	4	-	-	-	-	-	-
in %		43,6	5	95,2	59,4	26,3	8,1	3,8	2,5	-	-	-	-	-	-
6130 abs.	379	186	11	175	61	61	23	11	11	-	4	1	1	2	-
in %		49,1	6	94,1	34,9	34,9	13,1	6,3	6,3	-	2,3	0,6	0,6	1,1	-
6131 abs.	522	254	9	245	118	53	23	22	11	7	3	3	1	-	4
in %		48,7	4	96,5	48,2	21,6	9,4	9,0	4,5	2,9	1,2	1,2	0,4	-	1,6
6210 abs.	282	77	5	72	19	17	22	5	3	3	1	-	-	1	1
in %		27,3	6	93,5	26,4	23,6	30,6	6,9	4,2	4,2	1,4	-	-	1,4	1,4
6220 abs.	682	318	28	290	114	81	31	27	14	2	8	7	1	3	2
in %		46,6	9	91,2	39,3	27,9	10,7	9,3	4,8	0,7	2,8	2,4	0,3	1,0	0,7
6230 abs.	621	318	14	304	84	97	64	38	9	4	1	4	1	-	2
in %		51,2	4	95,6	27,6	31,9	21,1	12,5	3,0	1,3	0,3	1,3	0,3	-	0,7
6240 abs.	363	184	8	176	62	64	24	10	6	-	2	2	1	1	4
in %		50,7	4	95,7	35,2	36,4	13,6	5,7	3,4	-	1,1	1,1	0,6	0,6	2,3



Tab. 5.2 Fortsetzung

Wahl- spren- gel	Wahl- berech- tigte	Abgegebene Stimmen			Von den abgegebenen gültigen Stimmen entfielen auf										
		insge- samt	davon		Scheider	Mathiaschitz- Tschabuschnig	Umlauf	Frey	Gunzer	Haslitzer	Jandl	Kanovsky- Wintermann	Pöcher	Stefitz	Tamas
			ung.	gültig											
7110 abs.	346	141	8	133	28	42	33	20	4	2	2	-	-	-	2
in %		40,8	6	94,3	21,1	31,6	24,8	15,0	3,0	1,5	1,5	-	-	-	1,5
7120 abs.	401	163	16	147	61	39	15	13	8	2	4	2	1	-	2
in %		40,6	10	90,2	41,5	26,5	10,2	8,8	5,4	1,4	2,7	1,4	0,7	-	1,4
7130 abs.	713	278	19	259	109	66	42	20	11	1	2	5	1	1	1
in %		39,0	7	93,2	42,1	25,5	16,2	7,7	4,2	0,4	0,8	1,9	0,4	0,4	0,4
7150 abs.	700	268	15	253	112	60	46	14	7	1	4	2	3	-	4
in %		38,3	6	94,4	44,3	23,7	18,2	5,5	2,8	0,4	1,6	0,8	1,2	-	1,6
7170 abs.	450	208	19	189	66	66	25	13	7	4	1	1	3	1	2
in %		46,2	9	90,9	34,9	34,9	13,2	6,9	3,7	2,1	0,5	0,5	1,6	0,5	1,1
8120 abs.	665	346	16	330	73	85	82	50	16	8	8	4	1	1	2
in %		52,0	5	95,4	22,1	25,8	24,8	15,2	4,8	2,4	2,4	1,2	0,3	0,3	0,6
8130 abs.	600	266	13	253	59	65	71	37	7	5	2	2	3	1	1
in %		44,3	5	95,1	23,3	25,7	28,1	14,6	2,8	2,0	0,8	0,8	1,2	0,4	0,4
8140 abs.	473	237	14	223	61	58	48	26	12	2	11	5	-	-	-
in %		50,1	6	94,1	27,4	26,0	21,5	11,7	5,4	0,9	4,9	2,2	-	-	-
8210 abs.	440	199	17	182	29	57	49	30	5	2	6	1	1	-	2
in %		45,2	9	91,5	15,9	31,3	26,9	16,5	2,7	1,1	3,3	0,5	0,5	-	1,1
8220 abs.	495	224	16	208	46	67	56	25	9	-	2	2	-	-	1
in %		45,3	7	92,9	22,1	32,2	26,9	12,0	4,3	-	1,0	1,0	-	-	0,5
8230 abs.	646	318	15	303	87	91	74	25	10	5	7	3	-	-	1
in %		49,2	5	95,3	28,7	30,0	24,4	8,3	3,3	1,7	2,3	1,0	-	-	0,3
8240 abs.	448	203	11	192	59	47	41	25	6	4	3	1	4	-	2
in %		45,3	5	94,6	30,7	24,5	21,4	13,0	3,1	2,1	1,6	0,5	2,1	-	1,0
8250 abs.	550	268	14	254	63	75	67	22	13	2	4	1	2	3	2
in %		48,7	5	94,8	24,8	29,5	26,4	8,7	5,1	0,8	1,6	0,4	0,8	1,2	0,8
8310 abs.	530	236	9	227	54	74	55	27	7	5	-	1	2	-	2
in %		44,5	4	96,2	23,8	32,6	24,2	11,9	3,1	2,2	-	0,4	0,9	-	0,9
8320 abs.	532	247	23	224	88	47	57	14	3	-	6	4	1	3	1
in %		46,4	9	90,7	39,3	21,0	25,4	6,3	1,3	-	2,7	1,8	0,4	1,3	0,4
8410 abs.	402	250	20	230	33	50	104	31	9	1	2	-	-	-	-
in %		62,2	8	92,0	14,3	21,7	45,2	13,5	3,9	0,4	0,9	-	-	-	-
8420 abs.	413	238	24	214	24	41	101	33	3	5	5	2	-	-	-
in %		57,6	10	89,9	11,2	19,2	47,2	15,4	1,4	2,3	2,3	0,9	-	-	-

Tab. 5.2 Fortsetzung

Wahl- sprengel	Wahl- berech- tigte	Abgegebene Stimmen			Von den abgegebenen gültigen Stimmen entfielen auf										
		insge- samt	davon		Scheider	Mathiaschitz- Tschabuschnig	Umlauf	Frey	Gunzer	Haslitzer	Jandl	Kanovsky- Wintermann	Pöcher	Stefitz	Tamas
			ung.	gültig											
8430 abs. in %	448	254 56,7	14 6	240 94,5	47 19,6	49 20,4	80 33,3	39 16,3	10 4,2	3 1,3	3 1,3	5 2,1	2 0,8	1 0,4	1 0,4
9110 abs. in %	412	283 68,7	27 10	256 90,5	92 35,9	64 25,0	57 22,3	13 5,1	14 5,5	11 4,3	2 0,8	- -	- -	1 0,4	2 0,8
9220 abs. in %	623	316 50,7	24 8	292 92,4	105 36,0	92 31,5	58 19,9	19 6,5	6 2,1	3 1,0	3 1,0	2 0,7	2 0,7	1 0,3	1 0,3
9230 abs. in %	670	339 50,6	29 9	310 91,4	84 27,1	86 27,7	69 22,3	32 10,3	16 5,2	3 1,0	11 3,5	2 0,6	- -	1 0,3	6 1,9
9240 abs. in %	677	352 52,0	29 8	323 91,8	93 28,8	128 39,6	53 16,4	24 7,4	12 3,7	7 2,2	4 1,2	1 0,3	- -	- -	1 0,3
9250 abs. in %	413	233 56,4	18 8	215 92,3	85 39,5	65 30,2	41 19,1	12 5,6	8 3,7	- -	1 0,5	2 0,9	1 0,5	- -	- -
9260 abs. in %	661	390 59,0	29 7	361 92,6	123 34,1	117 32,4	61 16,9	29 8,0	13 3,6	5 1,4	9 2,5	1 0,3	- -	- -	3 0,8
9310 abs. in %	614	371 60,4	30 8	341 91,9	109 32,0	93 27,3	70 20,5	39 11,4	10 2,9	4 1,2	4 1,2	5 1,5	2 0,6	- -	5 1,5
9320 abs. in %	449	261 58,1	28 11	233 89,3	67 28,8	79 33,9	48 20,6	15 6,4	14 6,0	5 2,1	1 0,4	1 0,4	- -	3 1,3	- -
9330 abs. in %	563	308 54,7	19 6	289 93,8	61 21,1	83 28,7	80 27,7	38 13,1	12 4,2	4 1,4	3 1,0	2 0,7	- -	2 0,7	4 1,4
9340 abs. in %	571	236 41,3	17 7	219 92,8	74 33,8	79 36,1	20 9,1	20 9,1	10 4,6	9 4,1	1 0,5	2 0,9	- -	1 0,5	3 1,4
9350 abs. in %	619	321 51,9	24 7	297 92,5	99 33,3	96 32,3	52 17,5	13 4,4	18 6,1	5 1,7	2 0,7	8 2,7	- -	2 0,7	2 0,7
9360 abs. in %	598	316 52,8	24 8	292 92,4	69 23,6	107 36,6	46 15,8	36 12,3	7 2,4	6 2,1	11 3,8	- -	1 0,3	3 1,0	6 2,1
9370 abs. in %	490	269 54,9	24 9	245 91,1	56 22,9	107 43,7	31 12,7	21 8,6	13 5,3	2 0,8	7 2,9	5 2,0	- -	3 1,2	- -
9410 abs. in %	730	419 57,4	34 8	385 91,9	97 25,2	105 27,3	104 27,0	32 8,3	23 6,0	10 2,6	5 1,3	5 1,3	- -	- -	4 1,0
9420 abs. in %	643	348 54,1	22 6	326 93,7	100 30,7	112 34,4	56 17,2	24 7,4	14 4,3	6 1,8	2 0,6	5 1,5	3 0,9	2 0,6	2 0,6
9430 abs. in %	585	314 53,7	30 10	284 90,4	95 33,5	73 25,7	67 23,6	15 5,3	15 5,3	8 2,8	3 1,1	4 1,4	1 0,4	- -	3 1,1





Tab. 5.2 Fortsetzung

Wahl- spren- gel	Wahl- berech- tigte	Abgegebene Stimmen			Von den abgegebenen gültigen Stimmen entfielen auf										
		insge- samt	davon		Scheider	Mathiaschitz- Tschabuschnig	Umlauf	Frey	Gunzer	Haslitzer	Jandl	Kanovsky- Wintermann	Pöcher	Stefitz	Tamas
			ung.	gültig											
10110 abs.	564	285	17	268	129	62	27	14	16	14	3	2	-	-	1
in %		50,5	6	94,0	48,1	23,1	10,1	5,2	6,0	5,2	1,1	0,7	-	-	0,4
10120 abs.	478	273	24	249	77	83	32	23	14	7	2	6	1	2	2
in %		57,1	9	91,2	30,9	33,3	12,9	9,2	5,6	2,8	0,8	2,4	0,4	0,8	0,8
10200 abs.	864	420	26	394	147	146	44	16	16	5	3	4	5	7	1
in %		48,6	6	93,8	37,3	37,1	11,2	4,1	4,1	1,3	0,8	1,0	1,3	1,8	0,3
10210 abs.	567	291	22	269	91	95	45	19	12	2	2	1	-	1	1
in %		51,3	8	92,4	33,8	35,3	16,7	7,1	4,5	0,7	0,7	0,4	-	0,4	0,4
10220 abs.	460	260	13	247	73	89	40	15	16	1	2	2	1	5	3
in %		56,5	5	95,0	29,6	36,0	16,2	6,1	6,5	0,4	0,8	0,8	0,4	2,0	1,2
10221 abs.	435	209	20	189	71	62	22	16	4	4	4	4	1	1	-
in %		48,0	10	90,4	37,6	32,8	11,6	8,5	2,1	2,1	2,1	2,1	0,5	0,5	-
10230 abs.	427	225	12	213	72	61	36	14	13	6	6	2	1	1	1
in %		52,7	5	94,7	33,8	28,6	16,9	6,6	6,1	2,8	2,8	0,9	0,5	0,5	0,5
10240 abs.	490	266	14	252	77	81	40	18	16	5	5	3	-	7	-
in %		54,3	5	94,7	30,6	32,1	15,9	7,1	6,3	2,0	2,0	1,2	-	2,8	-
10250 abs.	677	304	14	290	143	65	32	16	15	7	6	3	-	2	1
in %		44,9	5	95,4	49,3	22,4	11,0	5,5	5,2	2,4	2,1	1,0	-	0,7	0,3
10260 abs.	477	258	12	246	101	87	25	11	12	-	6	1	-	2	1
in %		54,1	5	95,3	41,1	35,4	10,2	4,5	4,9	-	2,4	0,4	-	0,8	0,4
10270 abs.	507	277	16	261	87	96	32	15	18	3	4	2	1	1	2
in %		54,6	6	94,2	33,3	36,8	12,3	5,7	6,9	1,1	1,5	0,8	0,4	0,4	0,8
10271 abs.	496	257	14	243	108	67	24	23	13	2	2	-	1	-	3
in %		51,8	5	94,6	44,4	27,6	9,9	9,5	5,3	0,8	0,8	-	0,4	-	1,2
10280 abs.	546	276	15	261	90	108	15	17	12	5	1	6	1	6	-
in %		50,5	5	94,6	34,5	41,4	5,7	6,5	4,6	1,9	0,4	2,3	0,4	2,3	-
10290 abs.	794	413	31	382	134	129	56	25	19	7	2	7	-	-	3
in %		52,0	8	92,5	35,1	33,8	14,7	6,5	5,0	1,8	0,5	1,8	-	-	0,8
10310 abs.	450	177	17	160	65	41	23	5	17	2	3	2	-	1	1
in %		39,3	10	90,4	40,6	25,6	14,4	3,1	10,6	1,3	1,9	1,3	-	0,6	0,6
10311 abs.	515	287	19	268	114	68	46	15	13	4	4	1	-	1	2
in %		55,7	7	93	42,5	25,4	17,2	5,6	4,9	1,5	1,5	0,4	-	0,4	0,7
10320 abs.	671	367	30	337	106	113	55	31	14	6	4	6	1	-	1
in %		54,7	8	91,8	31,5	33,5	16,3	9,2	4,2	1,8	1,2	1,8	0,3	-	0,3



Tab. 5.2 Fortsetzung

Wahl- spreng- gel	Wahl- berech- tigte	Abgegebene Stimmen			Von den abgegebenen gültigen Stimmen entfielen auf										
		insge- samt	davon		Scheider	Mathiaschitz- Tschabuschnig	Umlauf	Frey	Gunzer	Haslitzer	Jandl	Kanovsky- Wintermann	Pöcher	Stefitz	Tamas
			ung.	gültig											
10410 abs.	601	286	14	272	188	58	3	4	9	3	-	7	-	-	-
in %		47,6	5	95,1	69,1	21,3	1,1	1,5	3,3	1,1	-	2,6	-	-	-
10420 abs.	401	190	7	183	105	45	16	4	11	-	-	2	-	-	-
in %		47,4	4	96,3	57,4	24,6	8,7	2,2	6,0	-	-	1,1	-	-	-
10430 abs.	339	174	13	161	71	57	7	8	8	6	1	3	-	-	-
in %		51,3	7	92,5	44,1	35,4	4,3	5,0	5,0	3,7	0,6	1,9	-	-	-
10440 abs.	456	224	13	211	117	50	17	12	8	3	1	-	1	2	-
in %		49,1	6	94,2	55,5	23,7	8,1	5,7	3,8	1,4	0,5	-	0,5	0,9	-
10510 abs.	578	230	19	211	90	56	36	8	13	2	1	2	-	3	-
in %		39,8	8	91,7	42,7	26,5	17,1	3,8	6,2	0,9	0,5	0,9	-	1,4	-
10511 abs.	471	246	15	231	100	53	42	15	12	2	3	1	-	-	3
in %		52,2	6	93,9	43,3	22,9	18,2	6,5	5,2	0,9	1,3	0,4	-	-	1,3
10610 abs.	456	279	24	255	93	84	29	10	24	6	5	2	-	2	-
in %		61,2	9	91,4	36,5	32,9	11,4	3,9	9,4	2,4	2,0	0,8	-	0,8	-
10620 abs.	721	373	26	347	120	111	37	22	23	5	9	8	2	4	6
in %		51,7	7	93,0	34,6	32,0	10,7	6,3	6,6	1,4	2,6	2,3	0,6	1,2	1,7
10630 abs.	641	311	25	286	124	82	27	18	19	4	5	2	1	3	1
in %		48,5	8	92,0	43,4	28,7	9,4	6,3	6,6	1,4	1,7	0,7	0,3	1,0	0,3
10650 abs.	665	308	11	297	126	92	42	11	10	4	3	6	-	2	1
in %		46,3	4	96,4	42,4	31,0	14,1	3,7	3,4	1,3	1,0	2,0	-	0,7	0,3
10660 abs.	321	166	10	156	45	57	30	10	5	5	-	2	1	-	1
in %		51,7	6	94,0	28,8	36,5	19,2	6,4	3,2	3,2	-	1,3	0,6	-	0,6
10670 abs.	714	383	32	351	101	147	38	21	18	6	6	5	2	5	2
in %		53,6	8	91,6	28,8	41,9	10,8	6,0	5,1	1,7	1,7	1,4	0,6	1,4	0,6
11110 abs.	366	189	13	176	47	67	29	10	18	3	-	-	-	-	2
in %		51,6	7	93,1	26,7	38,1	16,5	5,7	10,2	1,7	-	-	-	-	1,1
11120 abs.	633	340	18	322	104	127	45	13	20	4	2	4	2	-	1
in %		53,7	5	94,7	32,3	39,4	14,0	4,0	6,2	1,2	0,6	1,2	0,6	-	0,3
11210 abs.	633	299	12	287	96	101	54	11	11	2	1	3	-	1	7
in %		47,2	4	96,0	33,4	35,2	18,8	3,8	3,8	0,7	0,3	1,0	-	0,3	2,4
11220 abs.	450	238	13	225	64	74	43	18	11	5	3	3	1	3	-
in %		52,9	5	94,5	28,4	32,9	19,1	8,0	4,9	2,2	1,3	1,3	0,4	1,3	-
11310 abs.	379	160	11	149	68	47	14	12	7	1	-	-	-	-	-
in %		42,2	7	93,1	45,6	31,5	9,4	8,1	4,7	0,7	-	-	-	-	-



Tab. 5.2 Fortsetzung

Wahl- spren- gel	Wahl- berech- tigte	Abgegebene Stimmen			Von den abgegebenen gültigen Stimmen entfielen auf										
		insge- samt	davon		Scheider	Mathiaschitz- Tschabuschnig	Umlauf	Frey	Gunzer	Haslitzer	Jandl	Kanovsky- Wintermann	Pöcher	Stefitz	Tamas
			ung.	gültig											
11320 abs.	346	173	16	157	62	40	21	17	7	2	1	1	1	5	-
in %		50,0	9	90,8	39,5	25,5	13,4	10,8	4,5	1,3	0,6	0,6	0,6	3,2	-
11330 abs.	279	137	6	131	44	51	9	6	8	5	2	4	1	-	1
in %		49,1	4	95,6	33,6	38,9	6,9	4,6	6,1	3,8	1,5	3,1	0,8	-	0,8
11340 abs.	359	148	9	139	51	45	23	10	5	1	2	-	1	-	1
in %		41,2	6	93,9	36,7	32,4	16,5	7,2	3,6	0,7	1,4	-	0,7	-	0,7
11350 abs.	360	159	9	150	57	48	22	16	2	1	1	1	2	-	-
in %		44,2	6	94,3	38,0	32,0	14,7	10,7	1,3	0,7	0,7	0,7	1,3	-	-
11360 abs.	322	147	5	142	42	54	26	7	3	3	2	1	1	-	3
in %		45,7	3	96,6	29,6	38,0	18,3	4,9	2,1	2,1	1,4	0,7	0,7	-	2,1
11370 abs.	447	223	12	211	100	61	24	11	3	2	3	1	-	-	6
in %		49,9	5	94,6	47,4	28,9	11,4	5,2	1,4	0,9	1,4	0,5	-	-	2,8
11410 abs.	487	221	14	207	64	70	29	19	15	-	6	1	1	-	2
in %		45,4	6	93,7	30,9	33,8	14,0	9,2	7,2	-	2,9	0,5	0,5	-	1,0
11420 abs.	549	298	20	278	130	83	33	13	10	2	4	-	2	-	1
in %		54,3	7	93,3	46,8	29,9	11,9	4,7	3,6	0,7	1,4	-	0,7	-	0,4
12100 abs.	516	275	12	263	75	89	46	26	11	8	3	3	1	-	1
in %		53,3	4	95,6	28,5	33,8	17,5	9,9	4,2	3,0	1,1	1,1	0,4	-	0,4
12110 abs.	611	346	29	317	99	82	80	28	10	5	5	2	1	2	3
in %		56,6	8	91,6	31,2	25,9	25,2	8,8	3,2	1,6	1,6	0,6	0,3	0,6	0,9
12120 abs.	652	348	23	325	105	86	70	33	14	4	7	1	-	2	3
in %		53,4	7	93,4	32,3	26,5	21,5	10,2	4,3	1,2	2,2	0,3	-	0,6	0,9
12130 abs.	925	470	19	451	154	134	87	38	11	7	7	3	5	2	3
in %		50,8	4	96,0	34,1	29,7	19,3	8,4	2,4	1,6	1,6	0,7	1,1	0,4	0,7
12140 abs.	458	263	22	241	106	61	28	26	8	5	-	1	1	-	5
in %		57,4	8	91,6	44,0	25,3	11,6	10,8	3,3	2,1	-	0,4	0,4	-	2,1
12150 abs.	728	375	28	347	117	102	66	35	13	2	2	2	1	2	5
in %		51,5	7	92,5	33,7	29,4	19,0	10,1	3,7	0,6	0,6	0,6	0,3	0,6	1,4
12160 abs.	404	206	10	196	67	53	32	24	12	5	1	1	-	-	1
in %		51,0	5	95,1	34,2	27,0	16,3	12,2	6,1	2,6	0,5	0,5	-	-	0,5
12170 abs.	633	348	17	331	87	122	69	22	15	6	5	1	1	3	-
in %		55,0	5	95,1	26,3	36,9	20,8	6,6	4,5	1,8	1,5	0,3	0,3	0,9	-
12180 abs.	395	256	25	231	66	64	44	32	6	10	4	1	-	1	3
in %		64,8	10	90,2	28,6	27,7	19,0	13,9	2,6	4,3	1,7	0,4	-	0,4	1,3



Tab. 5.2 Fortsetzung

Wahl- spren- gel	Wahl- berech- tigte	Abgegebene Stimmen			Von den abgegebenen gültigen Stimmen entfielen auf										
		insge- samt	davon		Scheider	Mathiaschitz- Tschabuschnig	Umlauf	Frey	Gunzer	Haslitzer	Jandl	Kanovsky- Wintermann	Pöcher	Stefitz	Tamas
			ung.	gültig											
12190 abs.	457	236	17	219	92	78	20	15	7	-	2	-	1	4	-
in %		51,6	7	92,8	42,0	35,6	9,1	6,8	3,2	-	0,9	-	0,5	1,8	-
12210 abs.	497	223	11	212	135	34	13	12	3	6	-	3	1	2	3
in %		44,9	5	95,1	63,7	16,0	6,1	5,7	1,4	2,8	-	1,4	0,5	0,9	1,4
12220 abs.	705	380	23	357	74	92	97	37	24	14	7	3	1	-	8
in %		53,9	6	93,9	20,7	25,8	27,2	10,4	6,7	3,9	2,0	0,8	0,3	-	2,2
12230 abs.	811	366	21	345	72	109	75	55	8	4	6	2	4	2	8
in %		45,1	6	94,3	20,9	31,6	21,7	15,9	2,3	1,2	1,7	0,6	1,2	0,6	2,3
12240 abs.	854	426	19	407	78	129	90	72	11	7	11	3	3	-	3
in %		49,9	4	95,5	19,2	31,7	22,1	17,7	2,7	1,7	2,7	0,7	0,7	-	0,7
12250 abs.	697	371	21	350	77	100	71	55	21	6	6	6	-	3	5
in %		53,2	6	94,3	22,0	28,6	20,3	15,7	6,0	1,7	1,7	1,7	-	0,9	1,4
12310 abs.	437	253	18	235	61	70	47	31	11	7	2	3	2	1	-
in %		57,9	7	92,9	26,0	29,8	20,0	13,2	4,7	3,0	0,9	1,3	0,9	0,4	-
12320 abs.	556	259	14	245	125	49	31	19	7	4	3	1	2	-	4
in %		46,6	5	94,6	51,0	20,0	12,7	7,8	2,9	1,6	1,2	0,4	0,8	-	1,6
12330 abs.	491	249	13	236	31	86	73	26	7	1	3	2	3	2	2
in %		50,7	5	94,8	13,1	36,4	30,9	11,0	3,0	0,4	1,3	0,8	1,3	0,8	0,8
12331 abs.	433	255	14	241	61	73	53	30	8	3	6	4	2	-	1
in %		58,9	5	94,5	25,3	30,3	22,0	12,4	3,3	1,2	2,5	1,7	0,8	-	0,4
12340 abs.	495	249	12	237	70	66	52	35	3	2	3	1	1	2	2
in %		50,3	5	95,2	29,5	27,8	21,9	14,8	1,3	0,8	1,3	0,4	0,4	0,8	0,8
12350 abs.	680	386	23	363	76	110	96	41	17	4	10	4	2	-	3
in %		56,8	6	94,0	20,9	30,3	26,4	11,3	4,7	1,1	2,8	1,1	0,6	-	0,8
12420 abs.	411	174	14	160	57	48	18	17	9	4	1	2	1	1	2
in %		42,3	8	92,0	35,6	30,0	11,3	10,6	5,6	2,5	0,6	1,3	0,6	0,6	1,3
12430 abs.	425	214	13	201	85	60	15	20	9	1	-	3	2	3	3
in %		50,4	6	93,9	42,3	29,9	7,5	10,0	4,5	0,5	-	1,5	1,0	1,5	1,5
12440 abs.	471	221	13	208	95	65	14	18	7	1	3	2	1	2	-
in %		46,9	6	94,1	45,7	31,3	6,7	8,7	3,4	0,5	1,4	1,0	0,5	1,0	-
12510 abs.	613	340	19	321	66	77	111	37	11	6	4	3	2	3	1
in %		55,5	6	94,4	20,6	24,0	34,6	11,5	3,4	1,9	1,2	0,9	0,6	0,9	0,3
12520 abs.	761	362	16	346	87	109	70	40	13	5	16	3	-	1	2
in %		47,6	4	95,6	25,1	31,5	20,2	11,6	3,8	1,4	4,6	0,9	-	0,3	0,6



Tab. 5.2 Fortsetzung

Wahl- spreng- gel	Wahl- berech- tigte	Abgegebene Stimmen			Von den abgegebenen gültigen Stimmen entfielen auf										
		insge- samt	davon		Scheider	Mathiaschitz- Tschabuschnig	Umlauf	Frey	Gunzer	Haslitzer	Jandl	Kanovsky- Wintermann	Pöcher	Stefitz	Tamas
			ung.	gültig											
12530 abs. in %	697	360 51,6	18 5	342 95,0	72 21,1	105 30,7	78 22,8	50 14,6	12 3,5	4 1,2	7 2,0	4 1,2	4 1,2	2 0,6	4 1,2
12540 abs. in %	681	328 48,2	7 2	321 97,9	65 20,2	79 24,6	124 38,6	32 10,0	10 3,1	3 0,9	6 1,9	1 0,3	- -	1 0,3	- -
12610 abs. in %	454	247 54,4	12 5	235 95,1	49 20,9	76 32,3	63 26,8	26 11,1	9 3,8	6 2,6	- -	4 1,7	1 0,4	1 0,4	- -
12620 abs. in %	414	243 58,7	13 5	230 94,7	55 23,9	54 23,5	71 30,9	25 10,9	9 3,9	3 1,3	5 2,2	3 1,3	3 1,3	2 0,9	- -
13110 abs. in %	585	318 54,4	22 7	296 93,1	93 31,4	74 25,0	68 23,0	16 5,4	28 9,5	8 2,7	2 0,7	1 0,3	2 0,7	3 1,0	1 0,3
13120 abs. in %	876	464 53,0	35 8	429 92,5	148 34,5	145 33,8	67 15,6	33 7,7	14 3,3	6 1,4	6 1,4	- -	3 0,7	2 0,5	5 1,2
13130 abs. in %	429	227 52,9	10 4	217 95,6	84 38,7	67 30,9	42 19,4	5 2,3	8 3,7	6 2,8	2 0,9	- -	- -	3 1,4	- -
13140 abs. in %	462	276 59,7	19 7	257 93,1	78 30,4	90 35,0	42 16,3	20 7,8	7 2,7	6 2,3	3 1,2	3 1,2	3 1,2	2 0,8	3 1,2
13150 abs. in %	616	331 53,7	15 5	316 95,5	103 32,6	98 31,0	65 20,6	23 7,3	11 3,5	4 1,3	8 2,5	2 0,6	- -	- -	2 0,6
13160 abs. in %	713	359 50,4	19 5	340 94,7	140 41,2	101 29,7	30 8,8	32 9,4	16 4,7	7 2,1	7 2,1	4 1,2	- -	1 0,3	2 0,6
13210 abs. in %	735	445 60,5	39 9	406 91,2	105 25,9	106 26,1	113 27,8	36 8,9	19 4,7	4 1,0	10 2,5	7 1,7	1 0,2	3 0,7	2 0,5
13220 abs. in %	461	306 66,4	24 8	282 92,2	67 23,8	100 35,5	59 20,9	20 7,1	17 6,0	5 1,8	1 0,4	11 3,9	- -	1 0,4	1 0,4
13230 abs. in %	780	470 60,3	42 9	428 91,1	117 27,3	112 26,2	120 28,0	40 9,3	21 4,9	4 0,9	8 1,9	3 0,7	1 0,2	1 0,2	1 0,2
13240 abs. in %	590	334 56,6	21 6	313 93,7	58 18,5	104 33,2	85 27,2	36 11,5	11 3,5	5 1,6	7 2,2	1 0,3	2 0,6	3 1,0	1 0,3
13250 abs. in %	486	226 46,5	12 5	214 94,7	65 30,4	66 30,8	40 18,7	18 8,4	7 3,3	4 1,9	1 0,5	4 1,9	1 0,5	4 1,9	4 1,9
13310 abs. in %	560	328 58,6	21 6	307 93,6	94 30,6	115 37,5	43 14,0	27 8,8	12 3,9	4 1,3	4 1,3	2 0,7	2 0,7	1 0,3	3 1,0
14110 abs. in %	657	416 63,3	21 5	395 95,0	61 15,4	152 38,5	102 25,8	31 7,8	20 5,1	13 3,3	8 2,0	5 1,3	1 0,3	- -	2 0,5



Tab. 5.2 Fortsetzung

Wahl- spren- gel	Wahl- berech- tigte	Abgegebene Stimmen			Von den abgegebenen gültigen Stimmen entfielen auf										
		insge- samt	davon		Scheider	Mathiaschitz- Tschabuschnig	Umlauf	Frey	Gunzer	Haslitzer	Jandl	Kanovsky- Wintermann	Pöcher	Stefitz	Tamas
			ung.	gültig											
14111 abs.	290	182	11	171	49	52	55	8	4	1	2	-	-	-	-
in %		62,8	6	94,0	28,7	30,4	32,2	4,7	2,3	0,6	1,2	-	-	-	-
14120 abs.	468	301	19	282	68	112	67	14	11	2	6	1	1	-	-
in %		64,3	6	93,7	24,1	39,7	23,8	5,0	3,9	0,7	2,1	0,4	0,4	-	-
14210 abs.	436	266	20	246	67	60	74	19	8	7	5	-	2	1	3
in %		61,0	8	92,5	27,2	24,4	30,1	7,7	3,3	2,8	2,0	-	0,8	0,4	1,2
14220 abs.	628	366	25	341	122	93	93	15	8	3	1	2	-	-	4
in %		58,3	7	93,2	35,8	27,3	27,3	4,4	2,3	0,9	0,3	0,6	-	-	1,2
14230 abs.	623	367	24	343	119	95	70	10	28	5	8	4	-	1	3
in %		58,9	7	93,5	34,7	27,7	20,4	2,9	8,2	1,5	2,3	1,2	-	0,3	0,9
14240 abs.	483	262	13	249	67	96	45	18	10	2	9	1	-	-	1
in %		54,2	5	95,0	26,9	38,6	18,1	7,2	4,0	0,8	3,6	0,4	-	-	0,4
14310 abs.	690	439	25	414	116	140	88	30	29	3	1	1	2	-	4
in %		63,6	6	94,3	28,0	33,8	21,3	7,2	7,0	0,7	0,2	0,2	0,5	-	1,0
15110 abs.	682	395	16	379	129	98	68	20	40	4	2	11	3	4	-
in %		57,9	4	95,9	34,0	25,9	17,9	5,3	10,6	1,1	0,5	2,9	0,8	1,1	-
15120 abs.	702	383	28	355	106	108	50	11	60	3	3	7	3	2	2
in %		54,6	7	92,7	29,9	30,4	14,1	3,1	16,9	0,8	0,8	2,0	0,8	0,6	0,6
15130 abs.	521	351	35	316	52	79	42	17	119	3	-	3	-	1	-
in %		67,4	10	90,0	16,5	25,0	13,3	5,4	37,7	0,9	-	0,9	-	0,3	-
20010 abs.	7	-	-	-	-	-	-	-	-	-	-	-	-	-	-
in %		-	-	-	-	-	-	-	-	-	-	-	-	-	-

Tab. 5.2 Schluss

Wahlspren- gel	Wahl- berech- tigte	Abgegebene Stimmen			Von den abgegebenen gültigen Stimmen entfielen auf										
		insge- samt	davon		Scheider	Mathiaschitz- Tschabuschnig	Umlauf	Frey	Gunzer	Haslitzer	Jandl	Kanovsky- Wintermann	Pöcher	Stefitz	Tamas
			ung.	gültig											
40 abs.	x	78	4	74	43	16	12	2	1	-	-	-	-	-	-
in %		-	5	94,9	58,1	21,6	16,2	2,7	1,4	-	-	-	-	-	-
80 abs.	x	35	1	34	13	7	9	2	1	1	1	-	-	-	-
in %		-	3	97,1	38,2	20,6	26,5	5,9	2,9	2,9	2,9	-	-	-	-
90 ¹⁾ abs.	x	2.016	78	1.938	413	573	519	228	75	41	38	13	4	11	23
in %		-	4	96,1	21,3	29,6	26,8	11,8	3,9	2,1	2,0	0,7	0,2	0,6	1,2
201- ²⁾ abs.	x	2.336	119	2.217	606	689	489	238	75	32	36	21	3	11	17
209 in %		-	5	94,9	27,3	31,1	22,1	10,7	3,4	1,4	1,6	0,9	0,1	0,5	0,8
Klgft. abs.	79.318	45.310	2.845	42.465	13.197	12.772	8.369	3.707	1.991	680	638	416	160	206	329
in %		57,1	6,3	93,7	31,1	30,1	19,7	8,7	4,7	1,6	1,5	1,0	0,4	0,5	0,8

1) Briefwähler

2) Vorwahltag

Bei der Gemeinderatswahl 2015 wurden

- die besonderen Wahlsprengel 10, 20, 30, 110 und 120 dem besonderen Wahlsprengel 40,
- der besondere Wahlsprengel 50 und 20010 dem Wahlsprengel 1110,
- der besondere Wahlsprengel 70 und der Wahlsprengel 5310 dem Wahlsprengel 5140 zugeordnet und
- die Wahlkarten im Sprengel 90 gezählt.

Tab. 5.3 Ergebnis der Bürgermeisterwahl 2015 im Vergleich mit der Bürgermeisterwahl 2009 nach Wahlsprengeln

Wahl- spreng- gel	Wahl	Wahlbe- rechtigte	Abgegebene Stimmen				Von den abgegebenen gültigen Stimmen entfielen auf							
			insgesamt		davon		Scheider / Scheider		Mathiaschitz- Tschabuschnig / Mathiaschitz		Umlauf / Scheucher		Frey / Wulz	
			abs.	%	ung.	gültig	abs.	%	abs.	%	abs.	%	abs.	%
1110	BMW 15	326	88	27,0	10	78	15	19,2	11	14,1	26	33,3	16	20,5
	BMW 09	276	134	48,6	5	129	45	34,9	30	23,3	36	27,9	8	6,2
	Veränd.	50	-46	- 21,6	5	-51	-30	- 15,7	-19	- 9,2	-10	5,4	8	14,3
2110	BMW 15	550	235	42,7	12	223	52	23,3	50	22,4	61	27,4	32	14,3
	BMW 09	548	280	51,1	9	271	92	33,9	61	22,5	67	24,7	29	10,7
	Veränd.	2	-45	- 8,4	3	-48	-40	- 10,6	-11	- 0,1	-6	2,6	3	3,6
3110	BMW 15	602	220	36,5	22	198	53	26,8	48	24,2	46	23,2	24	12,1
	BMW 09	561	284	50,6	15	269	121	45,0	54	20,1	54	20,1	20	7,4
	Veränd.	41	-64	- 14,1	7	-71	-68	- 18,2	-6	4,2	-8	3,2	4	4,7
4110	BMW 15	572	213	37,2	13	200	60	30,0	39	19,5	60	30,0	18	9,0
	BMW 09	563	263	46,7	11	252	102	40,5	42	16,7	74	29,4	23	9,1
	Veränd.	9	-50	- 9,5	2	-52	-42	- 10,5	-3	2,8	-14	0,6	-5	- 0,1
5110	BMW 15	752	371	49,3	20	351	126	35,9	97	27,6	73	20,8	23	6,6
	BMW 09	585	360	61,5	12	348	134	38,5	79	22,7	86	24,7	23	6,6
	Veränd.	167	11	- 12,2	8	3	-8	- 2,6	18	4,9	-13	- 3,9	-	- 0,1
5120	BMW 15	421	203	48,2	9	194	68	35,1	57	29,4	31	16,0	16	8,2
	BMW 09	418	248	59,3	8	240	97	40,4	44	18,3	60	25,0	19	7,9
	Veränd.	3	-45	- 11,1	1	-46	-29	- 5,4	13	11,0	-29	- 9,0	-3	0,3
5130	BMW 15	353	166	47,0	15	151	36	23,8	41	27,2	50	33,1	13	8,6
	BMW 09	310	180	58,1	7	173	55	31,8	43	24,9	42	24,3	13	7,5
	Veränd.	43	-14	- 11,0	8	-22	-19	- 8,0	-2	2,3	8	8,8	-	1,1
5140	BMW 15	668	302	45,2	18	284	82	28,9	99	34,9	68	23,9	16	5,6
	BMW 09	573	327	57,1	15	312	114	36,5	76	24,4	77	24,7	25	8,0
	Veränd.	95	-25	- 11,9	3	-28	-32	- 7,7	23	10,5	-9	- 0,7	-9	- 2,4
5210	BMW 15	658	331	50,3	18	313	50	16,0	75	24,0	99	31,6	43	13,7
	BMW 09	384	221	57,6	5	216	69	31,9	38	17,6	74	34,3	22	10,2
	Veränd.	274	110	- 7,2	13	97	-19	- 16,0	37	6,4	25	- 2,6	21	3,6
6110	BMW 15	378	203	53,7	17	186	58	31,2	52	28,0	45	24,2	16	8,6
	BMW 09	361	237	65,7	14	223	78	35,0	49	22,0	55	24,7	9	4,0
	Veränd.	17	-34	- 11,9	3	-37	-20	- 3,8	3	6,0	-10	- 0,5	7	4,6





Tab. 5.3 Fortsetzung

Wahl- spreng- gel	Wahl	Wahlbe- rechtigte	Abgegebene Stimmen				Von den abgegebenen gültigen Stimmen entfielen auf							
			insgesamt		davon		Scheider / Scheider		Mathiaschitz- Tschabuschnig / Mathiaschitz		Umlauf / Scheucher		Frey / Wulz	
			abs.	%	ung.	gültig	abs.	%	abs.	%	abs.	%	abs.	%
6120	BMW 15	385	168	43,6	8	160	95	59,4	42	26,3	13	8,1	6	3,8
	BMW 09	400	244	61,0	8	236	147	62,3	40	16,9	36	15,3	9	3,8
	Veränd.	-15	-76	-17,4	-	-76	-52	-2,9	2	9,3	-23	-7,1	-3	-0,1
6130	BMW 15	901	440	48,8	20	420	179	42,6	114	27,1	46	11,0	33	7,9
	BMW 09	803	493	61,4	14	479	236	49,3	94	19,6	92	19,2	20	4,2
	Veränd.	98	-53	-12,6	6	-59	-57	-6,7	20	7,5	-46	-8,3	13	3,7
6210	BMW 15	282	77	27,3	5	72	19	26,4	17	23,6	22	30,6	5	6,9
	BMW 09	292	146	50,0	9	137	62	45,3	29	21,2	32	23,4	9	6,6
	Veränd.	-10	-69	-22,7	-4	-65	-43	-18,9	-12	2,4	-10	7,2	-4	0,4
6220	BMW 15	682	318	46,6	28	290	114	39,3	81	27,9	31	10,7	27	9,3
	BMW 09	643	391	60,8	6	385	173	44,9	116	30,1	56	14,5	21	5,5
	Veränd.	39	-73	-14,2	22	-95	-59	-5,6	-35	-2,2	-25	-3,9	6	3,9
6230	BMW 15	621	318	51,2	14	304	84	27,6	97	31,9	64	21,1	38	12,5
	BMW 09	649	405	62,4	26	379	173	45,6	88	23,2	68	17,9	28	7,4
	Veränd.	-28	-87	-11,2	-12	-75	-89	-18,0	9	8,7	-4	3,1	10	5,1
6240	BMW 15	363	184	50,7	8	176	62	35,2	64	36,4	24	13,6	10	5,7
	BMW 09	353	219	62,0	7	212	91	42,9	70	33,0	34	16,0	7	3,3
	Veränd.	10	-35	-11,4	1	-36	-29	-7,7	-6	3,3	-10	-2,4	3	2,4
7110	BMW 15	346	141	40,8	8	133	28	21,1	42	31,6	33	24,8	20	15,0
	BMW 09	314	191	60,8	12	179	56	31,3	54	30,2	36	20,1	26	14,5
	Veränd.	32	-50	-20,1	-4	-46	-28	-10,2	-12	1,4	-3	4,7	-6	0,5
7120	BMW 15	401	163	40,6	16	147	61	41,5	39	26,5	15	10,2	13	8,8
	BMW 09	390	235	60,3	16	219	102	46,6	51	23,3	39	17,8	8	3,7
	Veränd.	11	-72	-19,6	-	-72	-41	-5,1	-12	3,2	-24	-7,6	5	5,2
7130	BMW 15	713	278	39,0	19	259	109	42,1	66	25,5	42	16,2	20	7,7
	BMW 09	714	399	55,9	12	387	182	47,0	92	23,8	83	21,4	14	3,6
	Veränd.	-1	-121	-16,9	7	-128	-73	-4,9	-26	1,7	-41	-5,2	6	4,1
7150	BMW 15	700	268	38,3	15	253	112	44,3	60	23,7	46	18,2	14	5,5
	BMW 09	671	402	59,9	14	388	188	48,5	72	18,6	81	20,9	19	4,9
	Veränd.	29	-134	-21,6	1	-135	-76	-4,2	-12	5,2	-35	-2,7	-5	0,6



Tab. 5.3 Fortsetzung

Wahl- spren- gel	Wahl	Wahlbe- rechtigte	Abgegebene Stimmen				Von den abgegebenen gültigen Stimmen entfielen auf							
			insgesamt		davon		Scheider / Scheider		Mathiaschitz- Tschabuschnig / Mathiaschitz		Umlauf / Scheucher		Frey / Wulz	
			abs.	%	ung.	gültig	abs.	%	abs.	%	abs.	%	abs.	%
7170	BMW 15	450	208	46,2	19	189	66	34,9	66	34,9	25	13,2	13	6,9
	BMW 09	433	243	56,1	19	224	94	42,0	61	27,2	46	20,5	11	4,9
	Veränd.	17	-35	- 9,9	-	-35	-28	- 7,0	5	7,7	-21	- 7,3	2	2,0
8120	BMW 15	665	346	52,0	16	330	73	22,1	85	25,8	82	24,8	50	15,2
	BMW 09	683	426	62,4	20	406	143	35,2	128	31,5	73	18,0	29	7,1
	Veränd.	-18	-80	- 10,3	-4	-76	-70	- 13,1	-43	- 5,8	9	6,9	21	8,0
8130	BMW 15	600	266	44,3	13	253	59	23,3	65	25,7	71	28,1	37	14,6
	BMW 09	574	347	60,5	20	327	110	33,6	68	20,8	97	29,7	30	9,2
	Veränd.	26	-81	- 16,1	-7	-74	-51	- 10,3	-3	4,9	-26	- 1,6	7	5,5
8140	BMW 15	473	237	50,1	14	223	61	27,4	58	26,0	48	21,5	26	11,7
	BMW 09	334	226	67,7	15	211	82	38,9	38	18,0	64	30,3	14	6,6
	Veränd.	139	11	- 17,6	-1	12	-21	- 11,5	20	8,0	-16	- 8,8	12	5,0
8210	BMW 15	440	199	45,2	17	182	29	15,9	57	31,3	49	26,9	30	16,5
	BMW 09	445	265	59,6	15	250	64	25,6	74	29,6	52	20,8	41	16,4
	Veränd.	-5	-66	- 14,3	2	-68	-35	- 9,7	-17	1,7	-3	6,1	-11	0,1
8220	BMW 15	495	224	45,3	16	208	46	22,1	67	32,2	56	26,9	25	12,0
	BMW 09	459	268	58,4	9	259	107	41,3	58	22,4	57	22,0	22	8,5
	Veränd.	36	-44	- 13,1	7	-51	-61	- 19,2	9	9,8	-1	4,9	3	3,5
8230	BMW 15	646	318	49,2	15	303	87	28,7	91	30,0	74	24,4	25	8,3
	BMW 09	636	411	64,6	16	395	144	36,5	97	24,6	105	26,6	23	5,8
	Veränd.	10	-93	- 15,4	-1	-92	-57	- 7,7	-6	5,5	-31	- 2,2	2	2,4
8240	BMW 15	448	203	45,3	11	192	59	30,7	47	24,5	41	21,4	25	13,0
	BMW 09	412	238	57,8	19	219	84	38,4	51	23,3	64	29,2	14	6,4
	Veränd.	36	-35	- 12,5	-8	-27	-25	- 7,6	-4	1,2	-23	- 7,9	11	6,6
8250	BMW 15	550	268	48,7	14	254	63	24,8	75	29,5	67	26,4	22	8,7
	BMW 09	573	369	64,4	8	361	135	37,4	87	24,1	92	25,5	29	8,0
	Veränd.	-23	-101	- 15,7	6	-107	-72	- 12,6	-12	5,4	-25	0,9	-7	0,6
8310	BMW 15	530	236	44,5	9	227	54	23,8	74	32,6	55	24,2	27	11,9
	BMW 09	532	298	56,0	8	290	90	31,0	74	25,5	64	22,1	25	8,6
	Veränd.	-2	-62	- 11,5	1	-63	-36	- 7,2	-	7,1	-9	2,2	2	3,3



Tab. 5.3 Fortsetzung

Wahl- spren- gel	Wahl	Wahlbe- rechtigte	Abgegebene Stimmen				Von den abgegebenen gültigen Stimmen entfielen auf							
			insgesamt		davon		Scheider / Scheider		Mathiaschitz- Tschabuschnig / Mathiaschitz		Umlauf / Scheucher		Frey / Wulz	
			abs.	%	ung.	gültig	abs.	%	abs.	%	abs.	%	abs.	%
8320	BMW 15	532	247	46,4	23	224	88	39,3	47	21,0	57	25,4	14	6,3
	BMW 09	532	333	62,6	9	324	137	42,3	70	21,6	73	22,5	23	7,1
	Veränd.	-	-86	- 16,2	14	-100	-49	- 3,0	-23	- 0,6	-16	2,9	-9	- 0,8
8410	BMW 15	402	250	62,2	20	230	33	14,3	50	21,7	104	45,2	31	13,5
	BMW 09	401	271	67,6	7	264	59	22,3	56	21,2	96	36,4	35	13,3
	Veränd.	1	-21	- 5,4	13	-34	-26	- 8,0	-6	0,5	8	8,9	-4	0,2
8420	BMW 15	413	238	57,6	24	214	24	11,2	41	19,2	101	47,2	33	15,4
	BMW 09	434	300	69,1	16	284	72	25,4	64	22,5	84	29,6	47	16,5
	Veränd.	-21	-62	- 11,5	8	-70	-48	- 14,1	-23	- 3,4	17	17,6	-14	- 1,1
8430	BMW 15	448	254	56,7	14	240	47	19,6	49	20,4	80	33,3	39	16,3
	BMW 09	448	288	64,3	12	276	82	29,7	70	25,4	75	27,2	30	10,9
	Veränd.	-	-34	- 7,6	2	-36	-35	- 10,1	-21	- 4,9	5	6,2	9	5,4
9110	BMW 15	412	283	68,7	27	256	92	35,9	64	25,0	57	22,3	13	5,1
	BMW 09	424	310	73,1	15	295	113	38,3	42	14,2	93	31,5	24	8,1
	Veränd.	-12	-27	- 4,4	12	-39	-21	- 2,4	22	10,8	-36	- 9,3	-11	- 3,1
9220	BMW 15	623	316	50,7	24	292	105	36,0	92	31,5	58	19,9	19	6,5
	BMW 09	647	437	67,5	16	421	171	40,6	102	24,2	97	23,0	32	7,6
	Veränd.	-24	-121	- 16,8	8	-129	-66	- 4,7	-10	7,3	-39	- 3,2	-13	- 1,1
9230	BMW 15	670	339	50,6	29	310	84	27,1	86	27,7	69	22,3	32	10,3
	BMW 09	674	423	62,8	24	399	168	42,1	86	21,6	93	23,3	29	7,3
	Veränd.	-4	-84	- 12,2	5	-89	-84	- 15,0	-	6,2	-24	- 1,1	3	3,1
9240	BMW 15	677	352	52,0	29	323	93	28,8	128	39,6	53	16,4	24	7,4
	BMW 09	693	445	64,2	21	424	157	37,0	120	28,3	91	21,5	15	3,5
	Veränd.	-16	-93	- 12,2	8	-101	-64	- 8,2	8	11,3	-38	- 5,1	9	3,9
9250	BMW 15	413	233	56,4	18	215	85	39,5	65	30,2	41	19,1	12	5,6
	BMW 09	434	298	68,7	9	289	125	43,3	55	19,0	72	24,9	23	8,0
	Veränd.	-21	-65	- 12,2	9	-74	-40	- 3,7	10	11,2	-31	- 5,8	-11	- 2,4
9260	BMW 15	661	390	59,0	29	361	123	34,1	117	32,4	61	16,9	29	8,0
	BMW 09	575	405	70,4	13	392	143	36,5	115	29,3	76	19,4	19	4,8
	Veränd.	86	-15	- 11,4	16	-31	-20	- 2,4	2	3,1	-15	- 2,5	10	3,2



Tab. 5.3 Fortsetzung

Wahl- spreng- gel	Wahl	Wahlbe- rechtigte	Abgegebene Stimmen				Von den abgegebenen gültigen Stimmen entfielen auf							
			insgesamt		davon		Scheider / Scheider		Mathiaschitz- Tschabuschnig / Mathiaschitz		Umlauf / Scheucher		Frey / Wulz	
			abs.	%	ung.	gültig	abs.	%	abs.	%	abs.	%	abs.	%
9310	BMW 15	614	371	60,4	30	341	109	32,0	93	27,3	70	20,5	39	11,4
	BMW 09	542	379	69,9	20	359	154	42,9	81	22,6	62	17,3	18	5,0
	Veränd.	72	-8	-9,5	10	-18	-45	-10,9	12	4,7	8	3,3	21	6,4
9320	BMW 15	449	261	58,1	28	233	67	28,8	79	33,9	48	20,6	15	6,4
	BMW 09	496	312	62,9	12	300	113	37,7	100	33,3	64	21,3	6	2,0
	Veränd.	-47	-51	-4,8	16	-67	-46	-8,9	-21	0,6	-16	-0,7	9	4,4
9330	BMW 15	563	308	54,7	19	289	61	21,1	83	28,7	80	27,7	38	13,1
	BMW 09	557	385	69,1	17	368	108	29,3	94	25,5	104	28,3	28	7,6
	Veränd.	6	-77	-14,4	2	-79	-47	-8,2	-11	3,2	-24	-0,6	10	5,5
9340	BMW 15	571	236	41,3	17	219	74	33,8	79	36,1	20	9,1	20	9,1
	BMW 09	572	307	53,7	12	295	131	44,4	61	20,7	54	18,3	16	5,4
	Veränd.	-1	-71	-12,3	5	-76	-57	-10,6	18	15,4	-34	-9,2	4	3,7
9350	BMW 15	619	321	51,9	24	297	99	33,3	96	32,3	52	17,5	13	4,4
	BMW 09	648	430	66,4	34	396	163	41,2	85	21,5	72	18,2	21	5,3
	Veränd.	-29	-109	-14,5	-10	-99	-64	-7,8	11	10,9	-20	-0,7	-8	-0,9
9360	BMW 15	598	316	52,8	24	292	69	23,6	107	36,6	46	15,8	36	12,3
	BMW 09	560	393	70,2	10	383	146	38,1	107	27,9	56	14,6	20	5,2
	Veränd.	38	-77	-17,3	14	-91	-77	-14,5	-	8,7	-10	1,1	16	7,1
9370	BMW 15	490	269	54,9	24	245	56	22,9	107	43,7	31	12,7	21	8,6
	BMW 09	498	333	66,9	16	317	111	35,0	79	24,9	55	17,4	14	4,4
	Veränd.	-8	-64	-12,0	8	-72	-55	-12,2	28	18,8	-24	-4,7	7	4,2
9410	BMW 15	730	419	57,4	34	385	97	25,2	105	27,3	104	27,0	32	8,3
	BMW 09	739	461	62,4	42	419	134	32,0	106	25,3	110	26,3	32	7,6
	Veränd.	-9	-42	-5,0	-8	-34	-37	-6,8	-1	2,0	-6	0,8	-	0,7
9420	BMW 15	643	348	54,1	22	326	100	30,7	112	34,4	56	17,2	24	7,4
	BMW 09	577	398	69,0	18	380	155	40,8	86	22,6	81	21,3	24	6,3
	Veränd.	66	-50	-14,9	4	-54	-55	-10,1	26	11,7	-25	-4,1	-	1,0
9430	BMW 15	585	314	53,7	30	284	95	33,5	73	25,7	67	23,6	15	5,3
	BMW 09	617	426	69,0	14	412	164	39,8	85	20,6	114	27,7	18	4,4
	Veränd.	-32	-112	-15,4	16	-128	-69	-6,4	-12	5,1	-47	-4,1	-3	0,9



Tab. 5.3 Fortsetzung

Wahlspren- gel	Wahl	Wahlbe- rechtigte	Abgegebene Stimmen				Von den abgegebenen gültigen Stimmen entfielen auf							
			insgesamt		davon		Scheider / Scheider		Mathiaschitz- Tschabuschnig / Mathiaschitz		Umlauf / Scheucher		Frey / Wulz	
			abs.	%	ung.	gültig	abs.	%	abs.	%	abs.	%	abs.	%
10110	BMW 15	564	285	50,5	17	268	129	48,1	62	23,1	27	10,1	14	5,2
	BMW 09	581	385	66,3	7	378	190	50,3	66	17,5	88	23,3	11	2,9
	Veränd.	-17	-100	- 15,7	10	-110	-61	- 2,1	-4	5,7	-61	- 13,2	3	2,3
10120	BMW 15	478	273	57,1	24	249	77	30,9	83	33,3	32	12,9	23	9,2
	BMW 09	480	346	72,1	10	336	129	38,4	94	28,0	75	22,3	15	4,5
	Veränd.	-2	-73	- 15,0	14	-87	-52	- 7,5	-11	5,4	-43	- 9,5	8	4,8
10200	BMW 15	864	420	48,6	26	394	147	37,3	146	37,1	44	11,2	16	4,1
	BMW 09	582	373	64,1	11	362	207	57,2	74	20,4	55	15,2	9	2,5
	Veränd.	282	47	- 15,5	15	32	-60	- 19,9	72	16,6	-11	- 4,0	7	1,6
10210	BMW 15	567	291	51,3	22	269	91	33,8	95	35,3	45	16,7	19	7,1
	BMW 09	579	366	63,2	14	352	132	37,5	99	28,1	86	24,4	13	3,7
	Veränd.	-12	-75	- 11,9	8	-83	-41	- 3,7	-4	7,2	-41	- 7,7	6	3,4
10220	BMW 15	895	469	52,4	33	436	144	33,0	151	34,6	62	14,2	31	7,1
	BMW 09	653	398	60,9	26	372	150	40,3	93	25,0	78	21,0	27	7,3
	Veränd.	242	71	- 8,5	7	64	-6	- 7,3	58	9,6	-16	- 6,7	4	- 0,1
10230	BMW 15	427	225	52,7	12	213	72	33,8	61	28,6	36	16,9	14	6,6
	BMW 09	456	294	64,5	30	264	109	41,3	74	28,0	56	21,2	7	2,7
	Veränd.	-29	-69	- 11,8	-18	-51	-37	- 7,5	-13	0,6	-20	- 4,3	7	3,9
10240	BMW 15	490	266	54,3	14	252	77	30,6	81	32,1	40	15,9	18	7,1
	BMW 09	485	307	63,3	8	299	131	43,8	71	23,7	64	21,4	11	3,7
	Veränd.	5	-41	- 9,0	6	-47	-54	- 13,3	10	8,4	-24	- 5,5	7	3,5
10250	BMW 15	677	304	44,9	14	290	143	49,3	65	22,4	32	11,0	16	5,5
	BMW 09	673	422	62,7	17	405	250	61,7	59	14,6	66	16,3	13	3,2
	Veränd.	4	-118	- 17,8	-3	-115	-107	- 12,4	6	7,8	-34	- 5,3	3	2,3
10260	BMW 15	477	258	54,1	12	246	101	41,1	87	35,4	25	10,2	11	4,5
	BMW 09	706	495	70,1	8	487	228	46,8	120	24,6	91	18,7	19	3,9
	Veränd.	-229	-237	- 16,0	4	-241	-127	- 5,8	-33	10,7	-66	- 8,5	-8	0,6
10270	BMW 15	1.003	534	53,2	30	504	195	38,7	163	32,3	56	11,1	38	7,5
	BMW 09	749	491	65,6	15	476	243	51,1	106	22,3	71	14,9	21	4,4
	Veränd.	254	43	- 12,3	15	28	-48	- 12,4	57	10,1	-15	- 3,8	17	3,1



Tab. 5.3 Fortsetzung

Wahl- spreng- gel	Wahl	Wahlbe- rechtigte	Abgegebene Stimmen				Von den abgegebenen gültigen Stimmen entfielen auf							
			insgesamt		davon		Scheider / Scheider		Mathiaschitz- Tschabuschnig / Mathiaschitz		Umlauf / Scheucher		Frey / Wulz	
			abs.	%	ung.	gültig	abs.	%	abs.	%	abs.	%	abs.	%
10280	BMW 15	546	276	50,5	15	261	90	34,5	108	41,4	15	5,7	17	6,5
	BMW 09	601	421	70,0	15	406	195	48,0	95	23,4	67	16,5	14	3,4
	Veränd.	-55	-145	- 19,5	-	-145	-105	- 13,5	13	18,0	-52	- 10,8	3	3,1
10290	BMW 15	794	413	52,0	31	382	134	35,1	129	33,8	56	14,7	25	6,5
	BMW 09	711	422	59,4	11	411	169	41,1	108	26,3	90	21,9	17	4,1
	Veränd.	83	-9	- 7,3	20	-29	-35	- 6,0	21	7,5	-34	- 7,2	8	2,4
10310	BMW 15	965	464	48,1	36	428	179	41,8	109	25,5	69	16,1	20	4,7
	BMW 09	864	541	62,6	11	530	282	53,2	90	17,0	115	21,7	13	2,5
	Veränd.	101	-77	- 14,5	25	-102	-103	- 11,4	19	8,5	-46	- 5,6	7	2,2
10320	BMW 15	671	367	54,7	30	337	106	31,5	113	33,5	55	16,3	31	9,2
	BMW 09	648	451	69,6	23	428	152	35,5	108	25,2	109	25,5	30	7,0
	Veränd.	23	-84	- 14,9	7	-91	-46	- 4,1	5	8,3	-54	- 9,1	1	2,2
10410	BMW 15	601	286	47,6	14	272	188	69,1	58	21,3	3	1,1	4	1,5
	BMW 09	637	397	62,3	13	384	259	67,4	57	14,8	46	12,0	6	1,6
	Veränd.	-36	-111	- 14,7	1	-112	-71	1,7	1	6,5	-43	- 10,9	-2	- 0,1
10420	BMW 15	401	190	47,4	7	183	105	57,4	45	24,6	16	8,7	4	2,2
	BMW 09	445	290	65,2	8	282	196	69,5	40	14,2	29	10,3	3	1,1
	Veränd.	-44	-100	- 17,8	-1	-99	-91	- 12,1	5	10,4	-13	- 1,5	1	1,1
10430	BMW 15	339	174	51,3	13	161	71	44,1	57	35,4	7	4,3	8	5,0
	BMW 09	329	199	60,5	13	186	89	47,8	49	26,3	30	16,1	7	3,8
	Veränd.	10	-25	- 9,2	-	-25	-18	- 3,8	8	9,1	-23	- 11,8	1	1,2
10440	BMW 15	456	224	49,1	13	211	117	55,5	50	23,7	17	8,1	12	5,7
	BMW 09	489	300	61,3	4	296	189	63,9	33	11,1	51	17,2	7	2,4
	Veränd.	-33	-76	- 12,2	9	-85	-72	- 8,4	17	12,5	-34	- 9,2	5	3,3
10510	BMW 15	1.049	476	45,4	34	442	190	43,0	109	24,7	78	17,6	23	5,2
	BMW 09	566	342	60,4	21	321	136	42,4	85	26,5	66	20,6	12	3,7
	Veränd.	483	134	- 15,0	13	121	54	0,6	24	- 1,8	12	- 2,9	11	1,5
10610	BMW 15	456	279	61,2	24	255	93	36,5	84	32,9	29	11,4	10	3,9
	BMW 09	479	341	71,2	14	327	161	49,2	68	20,8	63	19,3	16	4,9
	Veränd.	-23	-62	- 10,0	10	-72	-68	- 12,8	16	12,1	-34	- 7,9	-6	- 1,0

Tab. 5.3 Fortsetzung

Wahl- spren- gel	Wahl	Wahlbe- rechtigte	Abgegebene Stimmen				Von den abgegebenen gültigen Stimmen entfielen auf							
			insgesamt		davon		Scheider / Scheider		Mathiaschitz- Tschabuschnig / Mathiaschitz		Umlauf / Scheucher		Frey / Wulz	
			abs.	%	ung.	gültig	abs.	%	abs.	%	abs.	%	abs.	%
10620	BMW 15	721	373	51,7	26	347	120	34,6	111	32,0	37	10,7	22	6,3
	BMW 09	730	456	62,5	20	436	172	39,4	109	25,0	97	22,2	21	4,8
	Veränd.	-9	-83	- 10,7	6	-89	-52	- 4,9	2	7,0	-60	- 11,6	1	1,5
10630	BMW 15	641	311	48,5	25	286	124	43,4	82	28,7	27	9,4	18	6,3
	BMW 09	669	431	64,4	13	418	221	52,9	88	21,1	69	16,5	11	2,6
	Veränd.	-28	-120	- 15,9	12	-132	-97	- 9,5	-6	7,6	-42	- 7,1	7	3,7
10650	BMW 15	665	308	46,3	11	297	126	42,4	92	31,0	42	14,1	11	3,7
	BMW 09	668	402	60,2	8	394	204	51,8	79	20,1	87	22,1	8	2,0
	Veränd.	-3	-94	- 13,9	3	-97	-78	- 9,4	13	10,9	-45	- 7,9	3	1,7
10660	BMW 15	321	166	51,7	10	156	45	28,8	57	36,5	30	19,2	10	6,4
	BMW 09	327	206	63,0	12	194	82	42,3	50	25,8	49	25,3	4	2,1
	Veränd.	-6	-40	- 11,3	-2	-38	-37	- 13,4	7	10,8	-19	- 6,0	6	4,3
10670	BMW 15	714	383	53,6	32	351	101	28,8	147	41,9	38	10,8	21	6,0
	BMW 09	739	485	65,6	13	472	232	49,2	137	29,0	56	11,9	21	4,4
	Veränd.	-25	-102	- 12,0	19	-121	-131	- 20,4	10	12,9	-18	- 1,0	-	1,5
11110	BMW 15	366	189	51,6	13	176	47	26,7	67	38,1	29	16,5	10	5,7
	BMW 09	380	257	67,6	9	248	82	33,1	71	28,6	64	25,8	9	3,6
	Veränd.	-14	-68	- 16,0	4	-72	-35	- 6,4	-4	9,4	-35	- 9,3	1	2,1
11120	BMW 15	633	340	53,7	18	322	104	32,3	127	39,4	45	14,0	13	4,0
	BMW 09	638	442	69,3	18	424	172	40,6	94	22,2	99	23,3	27	6,4
	Veränd.	-5	-102	- 15,6	-	-102	-68	- 8,3	33	17,3	-54	- 9,4	-14	- 2,3
11210	BMW 15	633	299	47,2	12	287	96	33,4	101	35,2	54	18,8	11	3,8
	BMW 09	400	256	64,0	11	245	115	46,9	48	19,6	55	22,4	9	3,7
	Veränd.	233	43	- 16,8	1	42	-19	- 13,5	53	15,6	-1	- 3,6	2	0,2
11220	BMW 15	450	238	52,9	13	225	64	28,4	74	32,9	43	19,1	18	8,0
	BMW 09	467	291	62,3	14	277	103	37,2	80	28,9	66	23,8	15	5,4
	Veränd.	-17	-53	- 9,4	-1	-52	-39	- 8,7	-6	4,0	-23	- 4,7	3	2,6
11310	BMW 15	379	160	42,2	11	149	68	45,6	47	31,5	14	9,4	12	8,1
	BMW 09	391	243	62,1	13	230	125	54,3	45	19,6	38	16,5	11	4,8
	Veränd.	-12	-83	- 19,9	-2	-81	-57	- 8,7	2	12,0	-24	- 7,1	1	3,3





Tab. 5.3 Fortsetzung

Wahl- spreng- gel	Wahl	Wahlbe- rechtigte	Abgegebene Stimmen				Von den abgegebenen gültigen Stimmen entfielen auf							
			insgesamt		davon		Scheider / Scheider		Mathiaschitz- Tschabuschnig / Mathiaschitz		Umlauf / Scheucher		Frey / Wulz	
			abs.	%	ung.	gültig	abs.	%	abs.	%	abs.	%	abs.	%
11320	BMW 15	346	173	50,0	16	157	62	39,5	40	25,5	21	13,4	17	10,8
	BMW 09	377	242	64,2	9	233	104	44,6	56	24,0	49	21,0	12	5,2
	Veränd.	-31	-69	- 14,2	7	-76	-42	- 5,1	-16	1,4	-28	- 7,7	5	5,7
11330	BMW 15	279	137	49,1	6	131	44	33,6	51	38,9	9	6,9	6	4,6
	BMW 09	296	196	66,2	17	179	64	35,8	65	36,3	37	20,7	5	2,8
	Veränd.	-17	-59	- 17,1	-11	-48	-20	- 2,2	-14	2,6	-28	- 13,8	1	1,8
11340	BMW 15	359	148	41,2	9	139	51	36,7	45	32,4	23	16,5	10	7,2
	BMW 09	349	200	57,3	5	195	81	41,5	48	24,6	49	25,1	6	3,1
	Veränd.	10	-52	- 16,1	4	-56	-30	- 4,8	-3	7,8	-26	- 8,6	4	4,1
11350	BMW 15	360	159	44,2	9	150	57	38,0	48	32,0	22	14,7	16	10,7
	BMW 09	316	171	54,1	2	169	74	43,8	43	25,4	35	20,7	7	4,1
	Veränd.	44	-12	- 9,9	7	-19	-17	- 5,8	5	6,6	-13	- 6,0	9	6,5
11360	BMW 15	322	147	45,7	5	142	42	29,6	54	38,0	26	18,3	7	4,9
	BMW 09	326	216	66,3	8	208	74	35,6	79	38,0	42	20,2	5	2,4
	Veränd.	-4	-69	- 20,6	-3	-66	-32	- 6,0	-25	0,0	-16	- 1,9	2	2,5
11370	BMW 15	447	223	49,9	12	211	100	47,4	61	28,9	24	11,4	11	5,2
	BMW 09	401	258	64,3	9	249	125	50,2	55	22,1	38	15,3	18	7,2
	Veränd.	46	-35	- 14,5	3	-38	-25	- 2,8	6	6,8	-14	- 3,9	-7	- 2,0
11410	BMW 15	487	221	45,4	14	207	64	30,9	70	33,8	29	14,0	19	9,2
	BMW 09	514	329	64,0	22	307	96	31,3	109	35,5	73	23,8	12	3,9
	Veränd.	-27	-108	- 18,6	-8	-100	-32	- 0,4	-39	- 1,7	-44	- 9,8	7	5,3
11420	BMW 15	549	298	54,3	20	278	130	46,8	83	29,9	33	11,9	13	4,7
	BMW 09	578	399	69,0	9	390	164	42,1	108	27,7	86	22,1	12	3,1
	Veränd.	-29	-101	- 14,8	11	-112	-34	4,7	-25	2,2	-53	- 10,2	1	1,6
12100	BMW 15	516	275	53,3	12	263	75	28,5	89	33,8	46	17,5	26	9,9
	BMW 09	516	356	69,0	12	344	153	44,5	76	22,1	72	20,9	18	5,2
	Veränd.	-	-81	- 15,7	-	-81	-78	- 16,0	13	11,7	-26	- 3,4	8	4,7
12110	BMW 15	611	346	56,6	29	317	99	31,2	82	25,9	80	25,2	28	8,8
	BMW 09	541	336	62,1	16	320	114	35,6	92	28,8	65	20,3	23	7,2
	Veränd.	70	10	- 5,5	13	-3	-15	- 4,4	-10	- 2,9	15	4,9	5	1,6



Tab. 5.3 Fortsetzung

Wahl- spreng- gel	Wahl	Wahlbe- rechtigte	Abgegebene Stimmen				Von den abgegebenen gültigen Stimmen entfielen auf							
			insgesamt		davon		Scheider / Scheider		Mathiaschitz- Tschabuschnig / Mathiaschitz		Umlauf / Scheucher		Frey / Wulz	
			abs.	%	ung.	gültig	abs.	%	abs.	%	abs.	%	abs.	%
12120	BMW 15	652	348	53,4	23	325	105	32,3	86	26,5	70	21,5	33	10,2
	BMW 09	605	391	64,6	18	373	157	42,1	76	20,4	86	23,1	19	5,1
	Veränd.	47	-43	- 11,3	5	-48	-52	- 9,8	10	6,1	-16	- 1,5	14	5,1
12130	BMW 15	925	470	50,8	19	451	154	34,1	134	29,7	87	19,3	38	8,4
	BMW 09	788	520	66,0	26	494	236	47,8	105	21,3	97	19,6	34	6,9
	Veränd.	137	-50	- 15,2	-7	-43	-82	- 13,6	29	8,5	-10	- 0,3	4	1,5
12140	BMW 15	458	263	57,4	22	241	106	44,0	61	25,3	28	11,6	26	10,8
	BMW 09	500	347	69,4	6	341	162	47,5	64	18,8	79	23,2	19	5,6
	Veränd.	-42	-84	- 12,0	16	-100	-56	- 3,5	-3	6,5	-51	- 11,5	7	5,2
12150	BMW 15	728	375	51,5	28	347	117	33,7	102	29,4	66	19,0	35	10,1
	BMW 09	750	460	61,3	19	441	158	35,8	107	24,3	114	25,9	31	7,0
	Veränd.	-22	-85	- 9,8	9	-94	-41	- 2,1	-5	5,1	-48	- 6,8	4	3,1
12160	BMW 15	404	206	51,0	10	196	67	34,2	53	27,0	32	16,3	24	12,2
	BMW 09	406	273	67,2	18	255	96	37,6	59	23,1	65	25,5	21	8,2
	Veränd.	-2	-67	- 16,3	-8	-59	-29	- 3,5	-6	3,9	-33	- 9,2	3	4,0
12170	BMW 15	633	348	55,0	17	331	87	26,3	122	36,9	69	20,8	22	6,6
	BMW 09	542	375	69,2	13	362	151	41,7	97	26,8	59	16,3	27	7,5
	Veränd.	91	-27	- 14,2	4	-31	-64	- 15,4	25	10,1	10	4,5	-5	- 0,8
12180	BMW 15	395	256	64,8	25	231	66	28,6	64	27,7	44	19,0	32	13,9
	BMW 09	429	302	70,4	8	294	104	35,4	67	22,8	74	25,2	31	10,5
	Veränd.	-34	-46	- 5,6	17	-63	-38	- 6,8	-3	4,9	-30	- 6,1	1	3,3
12190	BMW 15	457	236	51,6	17	219	92	42,0	78	35,6	20	9,1	15	6,8
	BMW 09	457	324	70,9	14	310	155	50,0	59	19,0	64	20,6	14	4,5
	Veränd.	-	-88	- 19,3	3	-91	-63	- 8,0	19	16,6	-44	- 11,5	1	2,3
12210	BMW 15	497	223	44,9	11	212	135	63,7	34	16,0	13	6,1	12	5,7
	BMW 09	504	290	57,5	21	269	174	64,7	27	10,0	43	16,0	15	5,6
	Veränd.	-7	-67	- 12,7	-10	-57	-39	- 1,0	7	6,0	-30	- 9,9	-3	0,1
12220	BMW 15	705	380	53,9	23	357	74	20,7	92	25,8	97	27,2	37	10,4
	BMW 09	451	312	69,2	9	303	100	33,0	76	25,1	83	27,4	26	8,6
	Veränd.	254	68	- 15,3	14	54	-26	- 12,3	16	0,7	14	- 0,2	11	1,8



Tab. 5.3 Fortsetzung

Wahl- spreng- gel	Wahl	Wahlbe- rechtigte	Abgegebene Stimmen				Von den abgegebenen gültigen Stimmen entfielen auf							
			insgesamt		davon		Scheider / Scheider		Mathiaschitz- Tschabuschnig / Mathiaschitz		Umlauf / Scheucher		Frey / Wulz	
			abs.	%	ung.	gültig	abs.	%	abs.	%	abs.	%	abs.	%
12230	BMW 15	811	366	45,1	21	345	72	20,9	109	31,6	75	21,7	55	15,9
	BMW 09	676	429	63,5	18	411	111	27,0	108	26,3	92	22,4	62	15,1
	Veränd.	135	-63	- 18,3	3	-66	-39	- 6,1	1	5,3	-17	- 0,6	-7	0,9
12240	BMW 15	854	426	49,9	19	407	78	19,2	129	31,7	90	22,1	72	17,7
	BMW 09	614	424	69,1	23	401	111	27,7	127	31,7	95	23,7	45	11,2
	Veränd.	240	2	- 19,2	-4	6	-33	- 8,5	2	0,0	-5	- 1,6	27	6,5
12250	BMW 15	697	371	53,2	21	350	77	22,0	100	28,6	71	20,3	55	15,7
	BMW 09	583	407	69,8	4	403	147	36,5	87	21,6	84	20,8	67	16,6
	Veränd.	114	-36	- 16,6	17	-53	-70	- 14,5	13	7,0	-13	- 0,6	-12	- 0,9
12310	BMW 15	437	253	57,9	18	235	61	26,0	70	29,8	47	20,0	31	13,2
	BMW 09	456	305	66,9	8	297	109	36,7	78	26,3	75	25,3	17	5,7
	Veränd.	-19	-52	- 9,0	10	-62	-48	- 10,7	-8	3,5	-28	- 5,3	14	7,5
12320	BMW 15	556	259	46,6	14	245	125	51,0	49	20,0	31	12,7	19	7,8
	BMW 09	559	297	53,1	10	287	166	57,8	43	15,0	55	19,2	18	6,3
	Veränd.	-3	-38	- 6,5	4	-42	-41	- 6,8	6	5,0	-24	- 6,5	1	1,5
12330	BMW 15	924	504	54,5	27	477	92	19,3	159	33,3	126	26,4	56	11,7
	BMW 09	873	623	71,4	26	597	192	32,2	167	28,0	118	19,8	77	12,9
	Veränd.	51	-119	- 16,8	1	-120	-100	- 12,9	-8	5,4	8	6,6	-21	- 1,2
12340	BMW 15	495	249	50,3	12	237	70	29,5	66	27,8	52	21,9	35	14,8
	BMW 09	470	315	67,0	9	306	125	40,8	71	23,2	66	21,6	25	8,2
	Veränd.	25	-66	- 16,7	3	-69	-55	- 11,3	-5	4,6	-14	0,4	10	6,6
12350	BMW 15	680	386	56,8	23	363	76	20,9	110	30,3	96	26,4	41	11,3
	BMW 09	698	504	72,2	15	489	185	37,8	114	23,3	98	20,0	66	13,5
	Veränd.	-18	-118	- 15,4	8	-126	-109	- 16,9	-4	7,0	-2	6,4	-25	- 2,2
12420	BMW 15	411	174	42,3	14	160	57	35,6	48	30,0	18	11,3	17	10,6
	BMW 09	408	242	59,3	7	235	119	50,6	54	23,0	32	13,6	13	5,5
	Veränd.	3	-68	- 17,0	7	-75	-62	- 15,0	-6	7,0	-14	- 2,4	4	5,1
12430	BMW 15	425	214	50,4	13	201	85	42,3	60	29,9	15	7,5	20	10,0
	BMW 09	472	282	59,7	9	273	148	54,2	63	23,1	40	14,7	9	3,3
	Veränd.	-47	-68	- 9,4	4	-72	-63	- 11,9	-3	6,8	-25	- 7,2	11	6,7

Tab. 5.3 Fortsetzung

Wahlspren- gel	Wahl	Wahlbe- rechtigte	Abgegebene Stimmen				Von den abgegebenen gültigen Stimmen entfielen auf							
			insgesamt		davon		Scheider / Scheider		Mathiaschitz- Tschabuschnig / Mathiaschitz		Umlauf / Scheucher		Frey / Wulz	
			abs.	%	ung.	gültig	abs.	%	abs.	%	abs.	%	abs.	%
12440	BMW 15	471	221	46,9	13	208	95	45,7	65	31,3	14	6,7	18	8,7
	BMW 09	453	277	61,1	9	268	141	52,6	53	19,8	46	17,2	10	3,7
	Veränd.	18	-56	- 14,2	4	-60	-46	- 6,9	12	11,5	-32	- 10,4	8	4,9
12510	BMW 15	613	340	55,5	19	321	66	20,6	77	24,0	111	34,6	37	11,5
	BMW 09	640	380	59,4	11	369	131	35,5	75	20,3	114	30,9	30	8,1
	Veränd.	-27	-40	- 3,9	8	-48	-65	- 14,9	2	3,7	-3	3,7	7	3,4
12520	BMW 15	761	362	47,6	16	346	87	25,1	109	31,5	70	20,2	40	11,6
	BMW 09	588	369	62,8	13	356	154	43,3	74	20,8	62	17,4	34	9,6
	Veränd.	173	-7	- 15,2	3	-10	-67	- 18,1	35	10,7	8	2,8	6	2,0
12530	BMW 15	697	360	51,6	18	342	72	21,1	105	30,7	78	22,8	50	14,6
	BMW 09	675	435	64,4	23	412	157	38,1	88	21,4	90	21,8	37	9,0
	Veränd.	22	-75	- 12,8	-5	-70	-85	- 17,1	17	9,3	-12	1,0	13	5,6
12540	BMW 15	681	328	48,2	7	321	65	20,2	79	24,6	124	38,6	32	10,0
	BMW 09	630	389	61,7	12	377	109	28,9	86	22,8	127	33,7	32	8,5
	Veränd.	51	-61	- 13,6	-5	-56	-44	- 8,7	-7	1,8	-3	4,9	-	1,5
12610	BMW 15	454	247	54,4	12	235	49	20,9	76	32,3	63	26,8	26	11,1
	BMW 09	474	303	63,9	15	288	82	28,5	87	30,2	72	25,0	23	8,0
	Veränd.	-20	-56	- 9,5	-3	-53	-33	- 7,6	-11	2,1	-9	1,8	3	3,1
12620	BMW 15	414	243	58,7	13	230	55	23,9	54	23,5	71	30,9	25	10,9
	BMW 09	439	295	67,2	10	285	74	26,0	66	23,2	88	30,9	25	8,8
	Veränd.	-25	-52	- 8,5	3	-55	-19	- 2,1	-12	0,3	-17	- 0,0	-	2,1
13110	BMW 15	585	318	54,4	22	296	93	31,4	74	25,0	68	23,0	16	5,4
	BMW 09	473	309	65,3	12	297	133	44,8	73	24,6	64	21,5	14	4,7
	Veränd.	112	9	- 11,0	10	-1	-40	- 13,4	1	0,4	4	1,4	2	0,7
13120	BMW 15	876	464	53,0	35	429	148	34,5	145	33,8	67	15,6	33	7,7
	BMW 09	669	431	64,4	13	418	159	38,0	102	24,4	116	27,8	21	5,0
	Veränd.	207	33	- 11,5	22	11	-11	- 3,5	43	9,4	-49	- 12,1	12	2,7
13130	BMW 15	429	227	52,9	10	217	84	38,7	67	30,9	42	19,4	5	2,3
	BMW 09	430	301	70,0	12	289	178	61,6	45	15,6	36	12,5	13	4,5
	Veränd.	-1	-74	- 17,1	-2	-72	-94	- 22,9	22	15,3	6	6,9	-8	-2,2





Tab. 5.3 Fortsetzung

Wahl- spreng- gel	Wahl	Wahlbe- rechtigte	Abgegebene Stimmen				Von den abgegebenen gültigen Stimmen entfielen auf							
			insgesamt		davon		Scheider / Scheider		Mathiaschitz- Tschabuschnig / Mathiaschitz		Umlauf / Scheucher		Frey / Wulz	
			abs.	%	ung.	gültig	abs.	%	abs.	%	abs.	%	abs.	%
13140	BMW 15	462	276	59,7	19	257	78	30,4	90	35,0	42	16,3	20	7,8
	BMW 09	505	346	68,5	16	330	128	38,8	93	28,2	65	19,7	26	7,9
	Veränd.	-43	-70	-8,8	3	-73	-50	-8,4	-3	6,8	-23	-3,4	-6	-0,1
13150	BMW 15	616	331	53,7	15	316	103	32,6	98	31,0	65	20,6	23	7,3
	BMW 09	635	404	63,6	16	388	164	42,3	95	24,5	86	22,2	15	3,9
	Veränd.	-19	-73	-9,9	-1	-72	-61	-9,7	3	6,5	-21	-1,6	8	3,4
13160	BMW 15	713	359	50,4	19	340	140	41,2	101	29,7	30	8,8	32	9,4
	BMW 09	559	363	64,9	7	356	178	50,0	78	21,9	51	14,3	17	4,8
	Veränd.	154	-4	-14,6	12	-16	-38	-8,8	23	7,8	-21	-5,5	15	4,6
13210	BMW 15	735	445	60,5	39	406	105	25,9	106	26,1	113	27,8	36	8,9
	BMW 09	631	451	71,5	14	437	158	36,2	110	25,2	89	20,4	51	11,7
	Veränd.	104	-6	-10,9	25	-31	-53	-10,3	-4	0,9	24	7,5	-15	-2,8
13220	BMW 15	461	306	66,4	24	282	67	23,8	100	35,5	59	20,9	20	7,1
	BMW 09	503	357	71,0	21	336	123	36,6	92	27,4	76	22,6	21	6,3
	Veränd.	-42	-51	-4,6	3	-54	-56	-12,8	8	8,1	-17	-1,7	-1	0,8
13230	BMW 15	780	470	60,3	42	428	117	27,3	112	26,2	120	28,0	40	9,3
	BMW 09	759	528	69,6	28	500	183	36,6	120	24,0	110	22,0	46	9,2
	Veränd.	21	-58	-9,3	14	-72	-66	-9,3	-8	2,2	10	6,0	-6	0,1
13240	BMW 15	590	334	56,6	21	313	58	18,5	104	33,2	85	27,2	36	11,5
	BMW 09	456	324	71,1	13	311	115	37,0	92	29,6	58	18,6	19	6,1
	Veränd.	134	10	-14,4	8	2	-57	-18,4	12	3,6	27	8,5	17	5,4
13250	BMW 15	486	226	46,5	12	214	65	30,4	66	30,8	40	18,7	18	8,4
	BMW 09	475	294	61,9	8	286	106	37,1	83	29,0	63	22,0	23	8,0
	Veränd.	11	-68	-15,4	4	-72	-41	-6,7	-17	1,8	-23	-3,3	-5	0,4
13310	BMW 15	560	328	58,6	21	307	94	30,6	115	37,5	43	14,0	27	8,8
	BMW 09	415	274	66,0	11	263	102	38,8	70	26,6	50	19,0	21	8,0
	Veränd.	145	54	-7,5	10	44	-8	-8,2	45	10,8	-7	-5,0	6	0,8
14110	BMW 15	947	598	63,1	32	566	110	19,4	204	36,0	157	27,7	39	6,9
	BMW 09	749	544	72,6	14	530	183	34,5	146	27,5	131	24,7	30	5,7
	Veränd.	198	54	-9,5	18	36	-73	-15,1	58	8,5	26	3,0	9	1,2

Tab. 5.3 Fortsetzung

Wahl- spren- gel	Wahl	Wahlbe- rechtigte	Abgegebene Stimmen				Von den abgegebenen gültigen Stimmen entfielen auf							
			insgesamt		davon		Scheider / Scheider		Mathiaschitz- Tschabuschnig / Mathiaschitz		Umlauf / Scheucher		Frey / Wulz	
			abs.	%	ung.	gültig	abs.	%	abs.	%	abs.	%	abs.	%
14120	BMW 15	468	301	64,3	19	282	68	24,1	112	39,7	67	23,8	14	5,0
	BMW 09	386	289	74,9	11	278	108	38,8	82	29,5	61	21,9	10	3,6
	Veränd.	82	12	- 10,6	8	4	-40	- 14,7	30	10,2	6	1,8	4	1,4
14210	BMW 15	436	266	61,0	20	246	67	27,2	60	24,4	74	30,1	19	7,7
	BMW 09	422	294	69,7	18	276	117	42,4	70	25,4	68	24,6	12	4,3
	Veränd.	14	-28	- 8,7	2	-30	-50	- 15,2	-10	- 1,0	6	5,4	7	3,4
14220	BMW 15	628	366	58,3	25	341	122	35,8	93	27,3	93	27,3	15	4,4
	BMW 09	618	434	70,2	17	417	147	35,3	113	27,1	119	28,5	13	3,1
	Veränd.	10	-68	- 11,9	8	-76	-25	0,5	-20	0,2	-26	- 1,3	2	1,3
14230	BMW 15	623	367	58,9	24	343	119	34,7	95	27,7	70	20,4	10	2,9
	BMW 09	629	482	76,6	49	433	169	39,0	104	24,0	112	25,9	11	2,5
	Veränd.	-6	-115	- 17,7	-25	-90	-50	- 4,3	-9	3,7	-42	- 5,5	-1	0,4
14240	BMW 15	483	262	54,2	13	249	67	26,9	96	38,6	45	18,1	18	7,2
	BMW 09	477	335	70,2	15	320	114	35,6	106	33,1	64	20,0	13	4,1
	Veränd.	6	-73	- 16,0	-2	-71	-47	- 8,7	-10	5,4	-19	- 1,9	5	3,2
14310	BMW 15	690	439	63,6	25	414	116	28,0	140	33,8	88	21,3	30	7,2
	BMW 09	679	493	72,6	13	480	172	35,8	128	26,7	131	27,3	12	2,5
	Veränd.	11	-54	- 9,0	12	-66	-56	- 7,8	12	7,1	-43	- 6,0	18	4,7
15110	BMW 15	682	395	57,9	16	379	129	34,0	98	25,9	68	17,9	20	5,3
	BMW 09	682	472	69,2	17	455	167	36,7	109	24,0	129	28,4	15	3,3
	Veränd.	-	-77	- 11,3	-1	-76	-38	- 2,7	-11	1,9	-61	- 10,4	5	2,0
15120	BMW 15	702	383	54,6	28	355	106	29,9	108	30,4	50	14,1	11	3,1
	BMW 09	706	467	66,1	12	455	195	42,9	94	20,7	100	22,0	43	9,5
	Veränd.	-4	-84	- 11,6	16	-100	-89	- 13,0	14	9,8	-50	- 7,9	-32	- 6,4
15130	BMW 15	521	351	67,4	35	316	52	16,5	79	25,0	42	13,3	17	5,4
	BMW 09	537	383	71,3	24	359	159	44,3	85	23,7	72	20,1	22	6,1
	Veränd.	-16	-32	- 4,0	11	-43	-107	- 27,8	-6	1,3	-30	- 6,8	-5	- 0,7
20010	BMW 15	7	-	-	-	-	-	-	-	-	-	-	-	-
	BMW 09	-	-	-	-	-	-	-	-	-	-	-	-	-
	Veränd.	7	-	-	-	-	-	-	-	-	-	-	-	-





Tab. 5.3 Schluss

Wahlspren- gel	Wahl	Wahlbe- rechtigte	Abgegebene Stimmen				Von den abgegebenen gültigen Stimmen entfielen auf							
			insgesamt		davon		Scheider / Scheider		Mathiaschitz- Tschabuschnig / Mathiaschitz		Umlauf / Scheucher		Frey / Wulz	
			abs.	%	ung.	gültig	abs.	%	abs.	%	abs.	%	abs.	%
10	BMW 15	x	.	x	.	.	.	x	.	x	.	x	.	x
	BMW 09	x	32	x	.	32	14	43,8	5	15,6	9	28,1	.	x
	Veränd.	x	-32	x	.	-32	-14	x	-5	x	-9	x	.	x
40	BMW 15	x	78	x	4	74	43	58,1	16	21,6	12	16,2	2	2,7
	BMW 09	x	145	x	7	138	30	21,7	34	24,6	68	49,3	2	1,4
	Veränd.	x	-67	x	-3	-64	13	36,4	-18	-3,0	-56	-33,1	-	1,3
80	BMW 15	x	35	x	1	34	13	38,2	7	20,6	9	26,5	2	5,9
	BMW 09	x	34	x	3	31	6	19,4	5	16,1	19	61,3	.	.
	Veränd.	x	1	x	-2	3	7	18,9	2	4,5	-10	-34,8	2	5,9
90 ¹⁾ 100	BMW 15	x	2.016	x	78	1.938	413	21,3	573	29,6	519	26,8	228	11,8
	BMW 09	x	2.351	x	92	2.259	766	33,9	595	26,3	565	25,0	170	7,5
	Veränd.	x	-335	x	-14	-321	-353	-12,6	-22	3,2	-46	1,8	58	4,2
201-209 ²⁾	BMW 15	x	2.336	x	119	2.217	606	27,3	689	31,1	489	22,1	238	10,7
	BMW 09	x	2.820	x	132	2.688	970	36,1	708	26,3	615	22,9	205	7,6
	Veränd.	x	-484	x	-13	-471	-364	-8,8	-19	4,7	-126	-0,8	33	3,1
Klgft.	BMW 15	79.318	45.310	57,1	2.845	42.465	13.197	31,1	12.772	30,1	8.369	19,7	3.707	8,7
	BMW 09	74.828	53.664	71,7	2.199	51.465	20.928	40,7	12.358	24,0	11.385	22,1	3.261	6,3
	Veränd.	4.490	-8.354	-14,6	646	-9.000	-7.731	-9,6	414	6,1	-3.016	-2,4	446	2,4

¹⁾ Briefwähler

²⁾ Vorwahltag

Bei der Gemeinderatswahl 2015 wurden

- die besonderen Wahlsprengel 10, 20, 30, 110 und 120 dem besonderen Wahlsprengel 40,
- der besondere Wahlsprengel 50 und 20010 dem Wahlsprengel 1110,
- der besondere Wahlsprengel 70 und der Wahlsprengel 5310 dem Wahlsprengel 5140 zugeordnet und
- die Wahlkarten im Sprengel 90 gezählt.



Tab. 5.4 Ergebnis der BMW 2015 im Vergleich mit der GRW 2015 nach Wahlsprengeln

Wahl- spreng- gel	Wahl	Wahlbe- rechtigte	Abgegebene Stimmen				Von den abgegebenen gültigen Stimmen entfielen auf							
			insgesamt		davon		Scheider / FPÖ		Mathiaschitz- Tschabuschnig / SPÖ		Umlauf / ÖVP		Frey / GRÜNE	
			abs.	%	ung.	gültig	abs.	%	abs.	%	abs.	%	abs.	%
1110	BMW 15	326	88	27,0	10	78	15	19,2	11	14,1	26	33,3	16	20,5
	GRW 15	326	88	27,0	2	86	15	17,4	10	11,6	30	34,9	19	22,1
	Veränd.	-	-	-	8	-8	-	1,8	1	2,5	-4	-1,6	-3	-1,6
2110	BMW 15	550	235	42,7	12	223	52	23,3	50	22,4	61	27,4	32	14,3
	GRW 15	550	235	42,7	13	222	41	18,5	46	20,7	55	24,8	45	20,3
	Veränd.	-	-	-	-1	1	11	4,8	4	1,7	6	2,6	-13	-5,9
3110	BMW 15	602	220	36,5	22	198	53	26,8	48	24,2	46	23,2	24	12,1
	GRW 15	602	220	36,5	10	210	39	18,6	56	26,7	40	19,0	26	12,4
	Veränd.	-	-	-	12	-12	14	8,2	-8	-2,4	6	4,2	-2	-0,3
4110	BMW 15	572	213	37,2	13	200	60	30,0	39	19,5	60	30,0	18	9,0
	GRW 15	572	214	37,4	5	209	48	23,0	40	19,1	63	30,1	35	16,7
	Veränd.	-	-1	-0,2	8	-9	12	7,0	-1	0,4	-3	-0,1	-17	-7,7
5110	BMW 15	752	371	49,3	20	351	126	35,9	97	27,6	73	20,8	23	6,6
	GRW 15	752	371	49,3	20	351	94	26,8	97	27,6	76	21,7	42	12,0
	Veränd.	-	-	-	-	-	32	9,1	-	-	-3	-0,9	-19	-5,4
5120	BMW 15	421	203	48,2	9	194	68	35,1	57	29,4	31	16,0	16	8,2
	GRW 15	421	203	48,2	8	195	51	26,2	58	29,7	29	14,9	29	14,9
	Veränd.	-	-	-	1	-1	17	8,9	-1	-0,4	2	1,1	-13	-6,6
5130	BMW 15	353	166	47,0	15	151	36	23,8	41	27,2	50	33,1	13	8,6
	GRW 15	353	166	47,0	6	160	27	16,9	48	30,0	46	28,8	25	15,6
	Veränd.	-	-	-	9	-9	9	7,0	-7	-2,8	4	4,4	-12	-7,0
5140	BMW 15	668	302	45,2	18	284	82	28,9	99	34,9	68	23,9	16	5,6
	GRW 15	668	302	45,2	18	284	66	23,2	91	32,0	57	20,1	47	16,5
	Veränd.	-	-	-	-	-	16	5,6	8	2,8	11	3,9	-31	-10,9
5210	GRW 15	658	331	50,3	18	313	50	16,0	75	24,0	99	31,6	43	13,7
	GRW 15	658	331	50,3	12	319	41	12,9	60	18,8	88	27,6	76	23,8
	Veränd.	-	-	-	6	-6	9	3,1	15	5,2	11	4,0	-33	-10,1
6110	BMW 15	378	203	53,7	17	186	58	31,2	52	28,0	45	24,2	16	8,6
	GRW 15	378	203	53,7	6	197	49	24,9	51	25,9	48	24,4	24	12,2
	Veränd.	-	-	-	11	-11	9	6,3	1	2,1	-3	-0,2	-8	-3,6

Tab. 5.4 Fortsetzung

Wahl- spren- gel	Wahl	Wahlbe- rechtigte	Abgegebene Stimmen				Von den abgegebenen gültigen Stimmen entfielen auf							
			insgesamt		davon		Scheider / FPÖ		Mathiaschitz- Tschabuschnig / SPÖ		Umlauf / ÖVP		Frey / GRÜNE	
			abs.	%	ung.	gültig	abs.	%	abs.	%	abs.	%	abs.	%
6120	BMW 15	385	168	43,6	8	160	95	59,4	42	26,3	13	8,1	6	3,8
	GRW 15	385	168	43,6	8	160	80	50,0	43	26,9	16	10,0	7	4,4
	Veränd.	-	-	-	-	-	15	9,4	-1	-0,6	-3	-1,9	-1	-0,6
6130	BMW 15	379	186	49,1	11	175	61	34,9	61	34,9	23	13,1	11	6,3
	GRW 15	379	186	49,1	6	180	41	22,8	58	32,2	39	21,7	23	12,8
	Veränd.	-	-	-	5	-5	20	12,1	3	2,6	-16	-8,5	-12	-6,5
6131	BMW 15	522	254	48,7	9	245	118	48,2	53	21,6	23	9,4	22	9,0
	GRW 15	522	254	48,7	5	249	106	42,6	66	26,5	23	9,2	30	12,0
	Veränd.	-	-	-	4	-4	12	5,6	-13	-4,9	-	0,2	-8	-3,1
6210	BMW 15	282	77	27,3	5	72	19	26,4	17	23,6	22	30,6	5	6,9
	GRW 15	282	77	27,3	5	72	15	20,8	11	15,3	28	38,9	7	9,7
	Veränd.	-	-	-	-	-	4	5,6	6	8,3	-6	-8,3	-2	-2,8
6220	BMW 15	682	318	46,6	28	290	114	39,3	81	27,9	31	10,7	27	9,3
	GRW 15	682	318	46,6	12	306	98	32,0	101	33,0	30	9,8	39	12,7
	Veränd.	-	-	-	16	-16	16	7,3	-20	-5,1	1	0,9	-12	-3,4
6230	BMW 15	621	318	51,2	14	304	84	27,6	97	31,9	64	21,1	38	12,5
	GRW 15	621	318	51,2	6	312	64	20,5	102	32,7	64	20,5	49	15,7
	Veränd.	-	-	-	8	-8	20	7,1	-5	-0,8	-	0,5	-11	-3,2
6240	BMW 15	363	184	50,7	8	176	62	35,2	64	36,4	24	13,6	10	5,7
	GRW 15	363	184	50,7	8	176	51	29,0	56	31,8	25	14,2	26	14,8
	Veränd.	-	-	-	-	-	11	6,3	8	4,5	-1	-0,6	-16	-9,1
7110	BMW 15	346	141	40,8	8	133	28	21,1	42	31,6	33	24,8	20	15,0
	GRW 15	346	141	40,8	4	137	21	15,3	27	19,7	36	26,3	33	24,1
	Veränd.	-	-	-	4	-4	7	5,7	15	11,9	-3	-1,5	-13	-9,0
7120	BMW 15	401	163	40,6	16	147	61	41,5	39	26,5	15	10,2	13	8,8
	GRW 15	401	163	40,6	8	155	58	37,4	49	31,6	15	9,7	15	9,7
	Veränd.	-	-	-	8	-8	3	4,1	-10	-5,1	-	0,5	-2	-0,8
7130	BMW 15	713	278	39,0	19	259	109	42,1	66	25,5	42	16,2	20	7,7
	GRW 15	713	278	39,0	10	268	85	31,7	82	30,6	47	17,5	29	10,8
	Veränd.	-	-	-	9	-9	24	10,4	-16	-5,1	-5	-1,3	-9	-3,1





Tab. 5.4 Fortsetzung

Wahl- spren- gel	Wahl	Wahlbe- rechtigte	Abgegebene Stimmen				Von den abgegebenen gültigen Stimmen entfielen auf							
			insgesamt		davon		Scheider / FPÖ		Mathiaschitz- Tschabuschnig / SPÖ		Umlauf / ÖVP		Frey / GRÜNE	
			abs.	%	ung.	gültig	abs.	%	abs.	%	abs.	%	abs.	%
7150	BMW 15	700	268	38,3	15	253	112	44,3	60	23,7	46	18,2	14	5,5
	GRW 15	700	268	38,3	9	259	88	34,0	69	26,6	49	18,9	25	9,7
	Veränd.	-	-	-	6	-6	24	10,3	-9	-2,9	-3	-0,7	-11	-4,1
7170	BMW 15	450	208	46,2	19	189	66	34,9	66	34,9	25	13,2	13	6,9
	GRW 15	450	208	46,2	10	198	53	26,8	68	34,3	28	14,1	26	13,1
	Veränd.	-	-	-	9	-9	13	8,2	-2	0,6	-3	-0,9	-13	-6,3
8120	BMW 15	665	346	52,0	16	330	73	22,1	85	25,8	82	24,8	50	15,2
	GRW 15	665	346	52,0	11	335	57	17,0	80	23,9	68	20,3	91	27,2
	Veränd.	-	-	-	5	-5	16	5,1	5	1,9	14	4,5	-41	-12,0
8130	BMW 15	600	266	44,3	13	253	59	23,3	65	25,7	71	28,1	37	14,6
	GRW 15	600	266	44,3	10	256	47	18,4	59	23,0	76	29,7	52	20,3
	Veränd.	-	-	-	3	-3	12	5,0	6	2,6	-5	-1,6	-15	-5,7
8140	BMW 15	473	237	50,1	14	223	61	27,4	58	26,0	48	21,5	26	11,7
	GRW 15	473	237	50,1	15	222	43	19,4	55	24,8	56	25,2	39	17,6
	Veränd.	-	-	-	-1	1	18	8,0	3	1,2	-8	-3,7	-13	-5,9
8210	BMW 15	440	199	45,2	17	182	29	15,9	57	31,3	49	26,9	30	16,5
	GRW 15	440	199	45,2	9	190	26	13,7	47	24,7	42	22,1	52	27,4
	Veränd.	-	-	-	8	-8	3	2,2	10	6,6	7	4,8	-22	-10,9
8220	BMW 15	495	224	45,3	16	208	46	22,1	67	32,2	56	26,9	25	12,0
	GRW 15	495	224	45,3	13	211	41	19,4	63	29,9	47	22,3	40	19,0
	Veränd.	-	-	-	3	-3	5	2,7	4	2,4	9	4,6	-15	-6,9
8230	BMW 15	646	318	49,2	15	303	87	28,7	91	30,0	74	24,4	25	8,3
	GRW 15	646	318	49,2	24	294	64	21,8	91	31,0	66	22,4	46	15,6
	Veränd.	-	-	-	-9	9	23	6,9	-	-0,9	8	2,0	-21	-7,4
8240	BMW 15	448	203	45,3	11	192	59	30,7	47	24,5	41	21,4	25	13,0
	GRW 15	448	203	45,3	6	197	45	22,8	43	21,8	43	21,8	43	21,8
	Veränd.	-	-	-	5	-5	14	7,9	4	2,7	-2	-0,5	-18	-8,8
8250	BMW 15	550	268	48,7	14	254	63	24,8	75	29,5	67	26,4	22	8,7
	GRW 15	550	268	48,7	14	254	40	15,7	82	32,3	62	24,4	37	14,6
	Veränd.	-	-	-	-	-	23	9,1	-7	-2,8	5	2,0	-15	-5,9

Tab. 5.4 Fortsetzung

Wahlspren- gel	Wahl	Wahlbe- rechtigte	Abgegebene Stimmen				Von den abgegebenen gültigen Stimmen entfielen auf							
			insgesamt		davon		Scheider / FPÖ		Mathiaschitz- Tschabuschnig / SPÖ		Umlauf / ÖVP		Frey / GRÜNE	
			abs.	%	ung.	gültig	abs.	%	abs.	%	abs.	%	abs.	%
8310	BMW 15	530	236	44,5	9	227	54	23,8	74	32,6	55	24,2	27	11,9
	GRW 15	530	236	44,5	1	235	47	20,0	62	26,4	56	23,8	45	19,1
	Veränd.	-	-	-	8	-8	7	3,8	12	6,2	-1	0,4	-18	-7,3
8320	BMW 15	532	247	46,4	23	224	88	39,3	47	21,0	57	25,4	14	6,3
	GRW 15	532	247	46,4	10	237	67	28,3	63	26,6	59	24,9	22	9,3
	Veränd.	-	-	-	13	-13	21	11,0	-16	-5,6	-2	0,6	-8	-3,0
8410	BMW 15	402	250	62,2	20	230	33	14,3	50	21,7	104	45,2	31	13,5
	GRW 15	402	249	61,9	12	237	25	10,5	45	19,0	96	40,5	49	20,7
	Veränd.	-	1	0,2	8	-7	8	3,8	5	2,8	8	4,7	-18	-7,2
8420	BMW 15	413	238	57,6	24	214	24	11,2	41	19,2	101	47,2	33	15,4
	GRW 15	413	238	57,6	12	226	20	8,8	31	13,7	92	40,7	56	24,8
	Veränd.	-	-	-	12	-12	4	2,4	10	5,4	9	6,5	-23	-9,4
8430	BMW 15	448	254	56,7	14	240	47	19,6	49	20,4	80	33,3	39	16,3
	GRW 15	448	254	56,7	12	242	44	18,2	42	17,4	73	30,2	56	23,1
	Veränd.	-	-	-	2	-2	3	1,4	7	3,1	7	3,2	-17	-6,9
9110	BMW 15	412	283	68,7	27	256	92	35,9	64	25,0	57	22,3	13	5,1
	GRW 15	412	283	68,7	21	262	70	26,7	63	24,0	64	24,4	22	8,4
	Veränd.	-	-	-	6	-6	22	9,2	1	1,0	-7	-2,2	-9	-3,3
9220	BMW 15	623	316	50,7	24	292	105	36,0	92	31,5	58	19,9	19	6,5
	GRW 15	623	316	50,7	16	300	84	28,0	100	33,3	61	20,3	35	11,7
	Veränd.	-	-	-	8	-8	21	8,0	-8	-1,8	-3	-0,5	-16	-5,2
9230	BMW 15	670	339	50,6	29	310	84	27,1	86	27,7	69	22,3	32	10,3
	GRW 15	670	339	50,6	24	315	71	22,5	70	22,2	78	24,8	50	15,9
	Veränd.	-	-	-	5	-5	13	4,6	16	5,5	-9	-2,5	-18	-5,6
9240	BMW 15	677	352	52,0	29	323	93	28,8	128	39,6	53	16,4	24	7,4
	GRW 15	677	352	52,0	24	328	78	23,8	129	39,3	52	15,9	32	9,8
	Veränd.	-	-	-	5	-5	15	5,0	-1	0,3	1	0,6	-8	-2,3
9250	BMW 15	413	233	56,4	18	215	85	39,5	65	30,2	41	19,1	12	5,6
	GRW 15	413	233	56,4	16	217	66	30,4	61	28,1	45	20,7	26	12,0
	Veränd.	-	-	-	2	-2	19	9,1	4	2,1	-4	-1,7	-14	-6,4





Tab. 5.4 Fortsetzung

Wahl- spren- gel	Wahl	Wahlbe- rechtigte	Abgegebene Stimmen				Von den abgegebenen gültigen Stimmen entfielen auf							
			insgesamt		davon		Scheider / FPÖ		Mathiaschitz- Tschabuschnig / SPÖ		Umlauf / ÖVP		Frey / GRÜNE	
			abs.	%	ung.	gültig	abs.	%	abs.	%	abs.	%	abs.	%
9260	BMW 15	661	390	59,0	29	361	123	34,1	117	32,4	61	16,9	29	8,0
	GRW 15	661	390	59,0	14	376	108	28,7	126	33,5	58	15,4	43	11,4
	Veränd.	-	-	-	15	-15	15	5,3	-9	-1,1	3	1,5	-14	-3,4
9310	BMW 15	614	371	60,4	30	341	109	32,0	93	27,3	70	20,5	39	11,4
	GRW 15	614	371	60,4	28	343	86	25,1	96	28,0	59	17,2	57	16,6
	Veränd.	-	-	-	2	-2	23	6,9	-3	-0,7	11	3,3	-18	-5,2
9320	BMW 15	449	261	58,1	28	233	67	28,8	79	33,9	48	20,6	15	6,4
	GRW 15	449	260	57,9	17	243	53	21,8	82	33,7	55	22,6	29	11,9
	Veränd.	-	1	0,2	11	-10	14	6,9	-3	0,2	-7	-2,0	-14	-5,5
9330	BMW 15	563	308	54,7	19	289	61	21,1	83	28,7	80	27,7	38	13,1
	GRW 15	563	308	54,7	18	290	46	15,9	60	20,7	76	26,2	82	28,3
	Veränd.	-	-	-	1	-1	15	5,2	23	8,0	4	1,5	-44	-15,1
9340	BMW 15	571	236	41,3	17	219	74	33,8	79	36,1	20	9,1	20	9,1
	GRW 15	571	236	41,3	13	223	64	28,7	89	39,9	16	7,2	25	11,2
	Veränd.	-	-	-	4	-4	10	5,1	-10	-3,8	4	2,0	-5	-2,1
9350	BMW 15	619	321	51,9	24	297	99	33,3	96	32,3	52	17,5	13	4,4
	GRW 15	619	321	51,9	26	295	89	30,2	101	34,2	47	15,9	27	9,2
	Veränd.	-	-	-	-2	2	10	3,2	-5	-1,9	5	1,6	-14	-4,8
9360	BMW 15	598	316	52,8	24	292	69	23,6	107	36,6	46	15,8	36	12,3
	GRW 15	598	316	52,8	14	302	51	16,9	110	36,4	48	15,9	57	18,9
	Veränd.	-	-	-	10	-10	18	6,7	-3	0,2	-2	-0,1	-21	-6,5
9370	BMW 15	490	269	54,9	24	245	56	22,9	107	43,7	31	12,7	21	8,6
	GRW 15	490	269	54,9	17	252	50	19,8	108	42,9	28	11,1	33	13,1
	Veränd.	-	-	-	7	-7	6	3,0	-1	0,8	3	1,5	-12	-4,5
9410	BMW 15	730	419	57,4	34	385	97	25,2	105	27,3	104	27,0	32	8,3
	GRW 15	730	419	57,4	14	405	63	15,6	112	27,7	91	22,5	69	17,0
	Veränd.	-	-	-	20	-20	34	9,6	-7	-0,4	13	4,5	-37	-8,7
9420	BMW 15	643	348	54,1	22	326	100	30,7	112	34,4	56	17,2	24	7,4
	GRW 15	643	348	54,1	16	332	79	23,8	105	31,6	66	19,9	43	13,0
	Veränd.	-	-	-	6	-6	21	6,9	7	2,7	-10	-2,7	-19	-5,6



Tab. 5.4 Fortsetzung

Wahl- spren- gel	Wahl	Wahlbe- rechtigte	Abgegebene Stimmen				Von den abgegebenen gültigen Stimmen entfielen auf							
			insgesamt		davon		Scheider / FPÖ		Mathiaschitz- Tschabuschnig / SPÖ		Umlauf / ÖVP		Frey / GRÜNE	
			abs.	%	ung.	gültig	abs.	%	abs.	%	abs.	%	abs.	%
9430	BMW 15	585	314	53,7	30	284	95	33,5	73	25,7	67	23,6	15	5,3
	GRW 15	585	314	53,7	21	293	76	25,9	77	26,3	83	28,3	25	8,5
	Veränd.	-	-	-	9	-9	19	7,5	-4	-0,6	-16	-4,7	-10	-3,3
10110	BMW 15	564	285	50,5	17	268	129	48,1	62	23,1	27	10,1	14	5,2
	GRW 15	564	285	50,5	12	273	100	36,6	75	27,5	34	12,5	26	9,5
	Veränd.	-	-	-	5	-5	29	11,5	-13	-4,3	-7	-2,4	-12	-4,3
10120	BMW 15	478	273	57,1	24	249	77	30,9	83	33,3	32	12,9	23	9,2
	GRW 15	478	273	57,1	12	261	72	27,6	91	34,9	30	11,5	32	12,3
	Veränd.	-	-	-	12	-12	5	3,3	-8	-1,5	2	1,4	-9	-3,0
10200	BMW 15	864	420	48,6	26	394	147	37,3	146	37,1	44	11,2	16	4,1
	GRW 15	864	420	48,6	18	402	115	28,6	153	38,1	49	12,2	34	8,5
	Veränd.	-	-	-	8	-8	32	8,7	-7	-1,0	-5	-1,0	-18	-4,4
10210	BMW 15	567	291	51,3	22	269	91	33,8	95	35,3	45	16,7	19	7,1
	GRW 15	567	291	51,3	14	277	70	25,3	91	32,9	43	15,5	47	17,0
	Veränd.	-	-	-	8	-8	21	8,6	4	2,5	2	1,2	-28	-9,9
10220	BMW 15	460	260	56,5	13	247	73	29,6	89	36,0	40	16,2	15	6,1
	GRW 15	460	261	56,7	6	255	62	24,3	96	37,6	41	16,1	26	10,2
	Veränd.	-	-1	-0,2	7	-8	11	5,2	-7	-1,6	-1	0,1	-11	-4,1
10221	BMW 15	435	209	48,0	20	189	71	37,6	62	32,8	22	11,6	16	8,5
	GRW 15	435	209	48,0	18	191	60	31,4	60	31,4	26	13,6	20	10,5
	Veränd.	-	-	-	2	-2	11	6,2	2	1,4	-4	-2,0	-4	-2,0
10230	BMW 15	427	225	52,7	12	213	72	33,8	61	28,6	36	16,9	14	6,6
	GRW 15	427	224	52,5	10	214	55	25,7	71	33,2	41	19,2	18	8,4
	Veränd.	-	1	0,2	2	-1	17	8,1	-10	-4,5	-5	-2,3	-4	-1,8
10240	BMW 15	490	266	54,3	14	252	77	30,6	81	32,1	40	15,9	18	7,1
	GRW 15	490	266	54,3	11	255	70	27,5	86	33,7	42	16,5	22	8,6
	Veränd.	-	-	-	3	-3	7	3,1	-5	-1,6	-2	-0,6	-4	-1,5
10250	BMW 15	677	304	44,9	14	290	143	49,3	65	22,4	32	11,0	16	5,5
	GRW 15	677	304	44,9	12	292	114	39,0	76	26,0	33	11,3	25	8,6
	Veränd.	-	-	-	2	-2	29	10,3	-11	-3,6	-1	-0,3	-9	-3,0



Tab. 5.4 Fortsetzung

Wahl- spren- gel	Wahl	Wahlbe- rechtigte	Abgegebene Stimmen				Von den abgegebenen gültigen Stimmen entfielen auf							
			insgesamt		davon		Scheider / FPÖ		Mathiaschitz- Tschabuschnig / SPÖ		Umlauf / ÖVP		Frey / GRÜNE	
			abs.	%	ung.	gültig	abs.	%	abs.	%	abs.	%	abs.	%
10260	BMW 15	477	258	54,1	12	246	101	41,1	87	35,4	25	10,2	11	4,5
	GRW 15	477	258	54,1	11	247	87	35,2	95	38,5	27	10,9	13	5,3
	Veränd.	-	-	-	1	-1	14	5,8	-8	-3,1	-2	-0,8	-2	-0,8
10270	BMW 15	507	277	54,6	16	261	87	33,3	96	36,8	32	12,3	15	5,7
	GRW 15	507	277	54,6	15	262	73	27,9	103	39,3	22	8,4	24	9,2
	Veränd.	-	-	-	1	-1	14	5,5	-7	-2,5	10	3,9	-9	-3,4
10271	BMW 15	496	257	51,8	14	243	108	44,4	67	27,6	24	9,9	23	9,5
	GRW 15	496	257	51,8	13	244	84	34,4	75	30,7	25	10,2	27	11,1
	Veränd.	-	-	-	1	-1	24	10,0	-8	-3,2	-1	-0,4	-4	-1,6
10280	BMW 15	546	276	50,5	15	261	90	34,5	108	41,4	15	5,7	17	6,5
	GRW 15	546	276	50,5	11	265	77	29,1	116	43,8	20	7,5	24	9,1
	Veränd.	-	-	-	4	-4	13	5,4	-8	-2,4	-5	-1,8	-7	-2,5
10290	BMW 15	794	413	52,0	31	382	134	35,1	129	33,8	56	14,7	25	6,5
	GRW 15	794	413	52,0	22	391	114	29,2	139	35,5	49	12,5	43	11,0
	Veränd.	-	-	-	9	-9	20	5,9	-10	-1,8	7	2,1	-18	-4,5
10310	BMW 15	450	177	39,3	17	160	65	40,6	41	25,6	23	14,4	5	3,1
	GRW 15	450	177	39,3	19	158	49	31,0	51	32,3	30	19,0	7	4,4
	Veränd.	-	-	-	-2	2	16	9,6	-10	-6,7	-7	-4,6	-2	-1,3
10311	BMW 15	515	287	55,7	19	268	114	42,5	68	25,4	46	17,2	15	5,6
	GRW 15	515	287	55,7	13	274	101	36,9	67	24,5	44	16,1	26	9,5
	Veränd.	-	-	-	6	-6	13	5,7	1	0,9	2	1,1	-11	-3,9
10320	BMW 15	671	367	54,7	30	337	106	31,5	113	33,5	55	16,3	31	9,2
	GRW 15	671	367	54,7	16	351	88	25,1	112	31,9	67	19,1	46	13,1
	Veränd.	-	-	-	14	-14	18	6,4	1	1,6	-12	-2,8	-15	-3,9
10410	BMW 15	601	286	47,6	14	272	188	69,1	58	21,3	3	1,1	4	1,5
	GRW 15	601	286	47,6	18	268	159	59,3	68	25,4	6	2,2	9	3,4
	Veränd.	-	-	-	-4	4	29	9,8	-10	-4,0	-3	-1,1	-5	-1,9
10420	BMW 15	401	190	47,4	7	183	105	57,4	45	24,6	16	8,7	4	2,2
	GRW 15	401	190	47,4	11	179	94	52,5	48	26,8	18	10,1	7	3,9
	Veränd.	-	-	-	-4	4	11	4,9	-3	-2,2	-2	-1,3	-3	-1,7



Tab. 5.4 Fortsetzung

Wahl- spreng- gel	Wahl	Wahlbe- rechtigte	Abgegebene Stimmen				Von den abgegebenen gültigen Stimmen entfielen auf							
			insgesamt		davon		Scheider / FPÖ		Mathiaschitz- Tschabuschnig / SPÖ		Umlauf / ÖVP		Frey / GRÜNE	
			abs.	%	ung.	gültig	abs.	%	abs.	%	abs.	%	abs.	%
10430	BMW 15	339	174	51,3	13	161	71	44,1	57	35,4	7	4,3	8	5,0
	GRW 15	339	173	51,0	10	163	57	35,0	70	42,9	8	4,9	11	6,7
	Veränd.	-	1	0,3	3	-2	14	9,1	-13	-7,5	-1	-0,6	-3	-1,8
10440	BMW 15	456	224	49,1	13	211	117	55,5	50	23,7	17	8,1	12	5,7
	GRW 15	456	224	49,1	9	215	104	48,4	51	23,7	19	8,8	20	9,3
	Veränd.	-	-	-	4	-4	13	7,1	-1	-0,0	-2	-0,8	-8	-3,6
10510	BMW 15	578	230	39,8	19	211	90	42,7	56	26,5	36	17,1	8	3,8
	GRW 15	578	230	39,8	7	223	84	37,7	53	23,8	39	17,5	23	10,3
	Veränd.	-	-	-	12	-12	6	5,0	3	2,8	-3	-0,4	-15	-6,5
10511	BMW 15	471	246	52,2	15	231	100	43,3	53	22,9	42	18,2	15	6,5
	GRW 15	471	246	52,2	9	237	90	38,0	67	28,3	30	12,7	23	9,7
	Veränd.	-	-	-	6	-6	10	5,3	-14	-5,3	12	5,5	-8	-3,2
10610	BMW 15	456	279	61,2	24	255	93	36,5	84	32,9	29	11,4	10	3,9
	GRW 15	456	279	61,2	13	266	79	29,7	96	36,1	27	10,2	23	8,6
	Veränd.	-	-	-	11	-11	14	6,8	-12	-3,1	2	1,2	-13	-4,7
10620	BMW 15	721	373	51,7	26	347	120	34,6	111	32,0	37	10,7	22	6,3
	GRW 15	721	373	51,7	21	352	94	26,7	123	34,9	44	12,5	34	9,7
	Veränd.	-	-	-	5	-5	26	7,9	-12	-3,0	-7	-1,8	-12	-3,3
10630	BMW 15	641	311	48,5	25	286	124	43,4	82	28,7	27	9,4	18	6,3
	GRW 15	641	311	48,5	24	287	110	38,3	94	32,8	26	9,1	20	7,0
	Veränd.	-	-	-	1	-1	14	5,0	-12	-4,1	1	0,4	-2	-0,7
10650	BMW 15	665	308	46,3	11	297	126	42,4	92	31,0	42	14,1	11	3,7
	GRW 15	665	308	46,3	14	294	104	35,4	102	34,7	32	10,9	21	7,1
	Veränd.	-	-	-	-3	3	22	7,1	-10	-3,7	10	3,3	-10	-3,4
10660	BMW 15	321	166	51,7	10	156	45	28,8	57	36,5	30	19,2	10	6,4
	GRW 15	321	166	51,7	7	159	40	25,2	60	37,7	30	18,9	15	9,4
	Veränd.	-	-	-	3	-3	5	3,7	-3	-1,2	-	0,4	-5	-3,0
10670	BMW 15	714	383	53,6	32	351	101	28,8	147	41,9	38	10,8	21	6,0
	GRW 15	714	383	53,6	23	360	82	22,8	163	45,3	34	9,4	33	9,2
	Veränd.	-	-	-	-	-	-	-	-	-	-	-	-	-

Tab. 5.4 Fortsetzung

Wahl- spren- gel	Wahl	Wahlbe- rechtigte	Abgegebene Stimmen				Von den abgegebenen gültigen Stimmen entfielen auf							
			insgesamt		davon		Scheider / FPÖ		Mathiaschitz- Tschabuschnig / SPÖ		Umlauf / ÖVP		Frey / GRÜNE	
			abs.	%	ung.	gültig	abs.	%	abs.	%	abs.	%	abs.	%
11110	BMW 15	366	189	51,6	13	176	47	26,7	67	38,1	29	16,5	10	5,7
	GRW 15	366	189	51,6	8	181	44	24,3	74	40,9	23	12,7	18	9,9
	Veränd.	-	-	-	5	-5	3	2,4	-7	-2,8	6	3,8	-8	-4,3
11120	BMW 15	633	340	53,7	18	322	104	32,3	127	39,4	45	14,0	13	4,0
	GRW 15	633	340	53,7	15	325	93	28,6	117	36,0	46	14,2	29	8,9
	Veränd.	-	-	-	3	-3	11	3,7	10	3,4	-1	-0,2	-16	-4,9
11210	BMW 15	633	299	47,2	12	287	96	33,4	101	35,2	54	18,8	11	3,8
	GRW 15	633	299	47,2	11	288	83	28,8	105	36,5	53	18,4	15	5,2
	Veränd.	-	-	-	1	-1	13	4,6	-4	-1,3	1	0,4	-4	-1,4
11220	BMW 15	450	238	52,9	13	225	64	28,4	74	32,9	43	19,1	18	8,0
	GRW 15	450	238	52,9	6	232	47	20,3	82	35,3	46	19,8	27	11,6
	Veränd.	-	-	-	7	-7	17	8,2	-8	-2,5	-3	-0,7	-9	-3,6
11310	BMW 15	379	160	42,2	11	149	68	45,6	47	31,5	14	9,4	12	8,1
	GRW 15	379	160	42,2	6	154	49	31,8	58	37,7	11	7,1	19	12,3
	Veränd.	-	-	-	5	-5	19	13,8	-11	-6,1	3	2,3	-7	-4,3
11320	BMW 15	346	173	50,0	16	157	62	39,5	40	25,5	21	13,4	17	10,8
	GRW 15	346	173	50,0	15	158	51	32,3	49	31,0	21	13,3	20	12,7
	Veränd.	-	-	-	1	-1	11	7,2	-9	-5,5	-	0,1	-3	-1,8
11330	BMW 15	279	137	49,1	6	131	44	33,6	51	38,9	9	6,9	6	4,6
	GRW 15	279	137	49,1	4	133	33	24,8	58	43,6	7	5,3	13	9,8
	Veränd.	-	-	-	2	-2	11	8,8	-7	-4,7	2	1,6	-7	-5,2
11340	BMW 15	359	148	41,2	9	139	51	36,7	45	32,4	23	16,5	10	7,2
	GRW 15	359	148	41,2	7	141	45	31,9	48	34,0	22	15,6	15	10,6
	Veränd.	-	-	-	2	-2	6	4,8	-3	-1,7	1	0,9	-5	-3,4
11350	BMW 15	360	159	44,2	9	150	57	38,0	48	32,0	22	14,7	16	10,7
	GRW 15	360	159	44,2	9	150	46	30,7	53	35,3	18	12,0	24	16,0
	Veränd.	-	-	-	-	-	11	7,3	-5	-3,3	4	2,7	-8	-5,3
11360	BMW 15	322	147	45,7	5	142	42	29,6	54	38,0	26	18,3	7	4,9
	GRW 15	322	147	45,7	8	139	31	22,3	57	41,0	27	19,4	17	12,2
	Veränd.	-	-	-	-3	3	11	7,3	-3	-3,0	-1	-1,1	-10	-7,3





Tab. 5.4 Fortsetzung

Wahl- spreng- gel	Wahl	Wahlbe- rechtigte	Abgegebene Stimmen				Von den abgegebenen gültigen Stimmen entfielen auf							
			insgesamt		davon		Scheider / FPÖ		Mathiaschitz- Tschabuschnig / SPÖ		Umlauf / ÖVP		Frey / GRÜNE	
			abs.	%	ung.	gültig	abs.	%	abs.	%	abs.	%	abs.	%
11370	BMW 15	447	223	49,9	12	211	100	47,4	61	28,9	24	11,4	11	5,2
	GRW 15	447	223	49,9	11	212	81	38,2	68	32,1	20	9,4	27	12,7
	Veränd.	-	-	-	1	-1	19	9,2	-7	-3,2	4	1,9	-16	-7,5
11410	BMW 15	487	221	45,4	14	207	64	30,9	70	33,8	29	14,0	19	9,2
	GRW 15	487	222	45,6	9	213	57	26,8	83	39,0	25	11,7	31	14,6
	Veränd.	-	-1	-0,2	5	-6	7	4,2	-13	-5,2	4	2,3	-12	-5,4
11420	BMW 15	549	298	54,3	20	278	130	46,8	83	29,9	33	11,9	13	4,7
	GRW 15	549	298	54,3	17	281	101	35,9	97	34,5	35	12,5	25	8,9
	Veränd.	-	-	-	3	-3	29	10,8	-14	-4,7	-2	-0,6	-12	-4,2
12100	BMW 15	516	275	53,3	12	263	75	28,5	89	33,8	46	17,5	26	9,9
	GRW 15	516	275	53,3	12	263	56	21,3	93	35,4	50	19,0	37	14,1
	Veränd.	-	-	-	-	-	19	7,2	-4	-1,5	-4	-1,5	-11	-4,2
12110	BMW 15	611	346	56,6	29	317	99	31,2	82	25,9	80	25,2	28	8,8
	GRW 15	611	346	56,6	23	323	79	24,5	91	28,2	74	22,9	43	13,3
	Veränd.	-	-	-	6	-6	20	6,8	-9	-2,3	6	2,3	-15	-4,5
12120	BMW 15	652	348	53,4	23	325	105	32,3	86	26,5	70	21,5	33	10,2
	GRW 15	652	348	53,4	15	333	88	26,4	97	29,1	71	21,3	46	13,8
	Veränd.	-	-	-	8	-8	17	5,9	-11	-2,7	-1	0,2	-13	-3,7
12130	BMW 15	925	470	50,8	19	451	154	34,1	134	29,7	87	19,3	38	8,4
	GRW 15	925	471	50,9	17	454	120	26,4	136	30,0	75	16,5	72	15,9
	Veränd.	-	-1	-0,1	2	-3	34	7,7	-2	-0,2	12	2,8	-34	-7,4
12140	BMW 15	458	263	57,4	22	241	106	44,0	61	25,3	28	11,6	26	10,8
	GRW 15	458	263	57,4	16	247	80	32,4	68	27,5	31	12,6	39	15,8
	Veränd.	-	-	-	6	-6	26	11,6	-7	-2,2	-3	-0,9	-13	-5,0
12150	BMW 15	728	375	51,5	28	347	117	33,7	102	29,4	66	19,0	35	10,1
	GRW 15	728	375	51,5	17	358	92	25,7	113	31,6	67	18,7	53	14,8
	Veränd.	-	-	-	11	-11	25	8,0	-11	-2,2	-1	0,3	-18	-4,7
12160	BMW 15	404	206	51,0	10	196	67	34,2	53	27,0	32	16,3	24	12,2
	GRW 15	404	206	51,0	7	199	55	27,6	58	29,1	32	16,1	34	17,1
	Veränd.	-	-	-	3	-3	12	6,5	-5	-2,1	-	0,2	-10	-4,8

Tab. 5.4 Fortsetzung

Wahlspren- gel	Wahl	Wahlbe- rechtigte	Abgegebene Stimmen				Von den abgegebenen gültigen Stimmen entfielen auf							
			insgesamt		davon		Scheider / FPÖ		Mathiaschitz- Tschabuschnig / SPÖ		Umlauf / ÖVP		Frey / GRÜNE	
			abs.	%	ung.	gültig	abs.	%	abs.	%	abs.	%	abs.	%
12170	BMW 15	633	348	55,0	17	331	87	26,3	122	36,9	69	20,8	22	6,6
	GRW 15	633	348	55,0	12	336	65	19,3	124	36,9	62	18,5	44	13,1
	Veränd.	-	-	-	5	-5	22	6,9	-2	-0,0	7	2,4	-22	-6,4
12180	BMW 15	395	256	64,8	25	231	66	28,6	64	27,7	44	19,0	32	13,9
	GRW 15	395	256	64,8	21	235	49	20,9	63	26,8	42	17,9	50	21,3
	Veränd.	-	-	-	4	-4	17	7,7	1	0,9	2	1,2	-18	-7,4
12190	BMW 15	457	236	51,6	17	219	92	42,0	78	35,6	20	9,1	15	6,8
	GRW 15	457	236	51,6	11	225	70	31,1	94	41,8	27	12,0	15	6,7
	Veränd.	-	-	-	6	-6	22	10,9	-16	-6,2	-7	-2,9	-	0,2
12210	BMW 15	497	223	44,9	11	212	135	63,7	34	16,0	13	6,1	12	5,7
	GRW 15	497	223	44,9	10	213	122	57,3	45	21,1	11	5,2	14	6,6
	Veränd.	-	-	-	1	-1	13	6,4	-11	-5,1	2	1,0	-2	-0,9
12220	BMW 15	705	380	53,9	23	357	74	20,7	92	25,8	97	27,2	37	10,4
	GRW 15	705	380	53,9	13	367	60	16,3	91	24,8	87	23,7	72	19,6
	Veränd.	-	-	-	10	-10	14	4,4	1	1,0	10	3,5	-35	-9,3
12230	BMW 15	811	366	45,1	21	345	72	20,9	109	31,6	75	21,7	55	15,9
	GRW 15	811	366	45,1	14	352	41	11,6	108	30,7	71	20,2	98	27,8
	Veränd.	-	-	-	7	-7	31	9,2	1	0,9	4	1,6	-43	-11,9
12240	BMW 15	854	426	49,9	19	407	78	19,2	129	31,7	90	22,1	72	17,7
	GRW 15	854	426	49,9	16	410	60	14,6	119	29,0	85	20,7	99	24,1
	Veränd.	-	-	-	3	-3	18	4,5	10	2,7	5	1,4	-27	-6,5
12250	BMW 15	697	371	53,2	21	350	77	22,0	100	28,6	71	20,3	55	15,7
	GRW 15	697	371	53,2	12	359	65	18,1	104	29,0	67	18,7	77	21,4
	Veränd.	-	-	-	9	-9	12	3,9	-4	-0,4	4	1,6	-22	-5,7
12310	BMW 15	437	253	57,9	18	235	61	26,0	70	29,8	47	20,0	31	13,2
	GRW 15	437	253	57,9	20	233	40	17,2	82	35,2	43	18,5	43	18,5
	Veränd.	-	-	-	-2	2	21	8,8	-12	-5,4	4	1,5	-12	-5,3
12320	BMW 15	556	259	46,6	14	245	125	51,0	49	20,0	31	12,7	19	7,8
	GRW 15	556	259	46,6	18	241	106	44,0	51	21,2	29	12,0	33	13,7
	Veränd.	-	-	-	-4	4	19	7,0	-2	-1,2	2	0,6	-14	-5,9



Tab. 5.4 Fortsetzung

Wahl-sprengel	Wahl	Wahlbe-rechtigte	Abgegebene Stimmen				Von den abgegebenen gültigen Stimmen entfielen auf							
			insgesamt		davon		Scheider / FPÖ		Mathiaschitz-Tschabuschnig / SPÖ		Umlauf / ÖVP		Frey / GRÜNE	
			abs.	%	ung.	gültig	abs.	%	abs.	%	abs.	%	abs.	%
12330	BMW 15	491	249	50,7	13	236	31	13,1	86	36,4	73	30,9	26	11,0
	GRW 15	491	249	50,7	9	240	29	12,1	77	32,1	55	22,9	49	20,4
	Veränd.	-	-	-	4	-4	2	1,1	9	4,4	18	8,0	-23	-9,4
12331	BMW 15	433	255	58,9	14	241	61	25,3	73	30,3	53	22,0	30	12,4
	GRW 15	433	254	58,7	10	244	41	16,8	73	29,9	51	20,9	50	20,5
	Veränd.	-	1	0,2	4	-3	20	8,5	-	0,4	2	1,1	-20	-8,0
12340	BMW 15	495	249	50,3	12	237	70	29,5	66	27,8	52	21,9	35	14,8
	GRW 15	495	249	50,3	11	238	54	22,7	67	28,2	48	20,2	48	20,2
	Veränd.	-	-	-	1	-1	16	6,8	-1	-0,3	4	1,8	-13	-5,4
12350	BMW 15	680	386	56,8	23	363	76	20,9	110	30,3	96	26,4	41	11,3
	GRW 15	680	386	56,8	26	360	67	18,6	90	25,0	86	23,9	73	20,3
	Veränd.	-	-	-	-3	3	9	2,3	20	5,3	10	2,6	-32	-9,0
12420	BMW 15	411	174	42,3	14	160	57	35,6	48	30,0	18	11,3	17	10,6
	GRW 15	411	174	42,3	8	166	53	31,9	54	32,5	18	10,8	22	13,3
	Veränd.	-	-	-	6	-6	4	3,7	-6	-2,5	-	0,4	-5	-2,6
12430	BMW 15	425	214	50,4	13	201	85	42,3	60	29,9	15	7,5	20	10,0
	GRW 15	425	214	50,4	15	199	66	33,2	54	27,1	25	12,6	27	13,6
	Veränd.	-	-	-	-2	2	19	9,1	6	2,7	-10	-5,1	-7	-3,6
12440	BMW 15	471	221	46,9	13	208	95	45,7	65	31,3	14	6,7	18	8,7
	GRW 15	471	221	46,9	11	210	82	39,0	68	32,4	18	8,6	21	10,0
	Veränd.	-	-	-	2	-2	13	6,6	-3	-1,1	-4	-1,8	-3	-1,3
12510	BMW 15	613	340	55,5	19	321	66	20,6	77	24,0	111	34,6	37	11,5
	GRW 15	613	340	55,5	15	325	54	16,6	65	20,0	98	30,2	69	21,2
	Veränd.	-	-	-	4	-4	12	3,9	12	4,0	13	4,4	-32	-9,7
12520	BMW 15	761	362	47,6	16	346	87	25,1	109	31,5	70	20,2	40	11,6
	GRW 15	761	362	47,6	18	344	64	18,6	113	32,8	58	16,9	64	18,6
	Veränd.	-	-	-	-2	2	23	6,5	-4	-1,3	12	3,4	-24	-7,0
12530	BMW 15	697	360	51,6	18	342	72	21,1	105	30,7	78	22,8	50	14,6
	GRW 15	697	360	51,6	15	345	62	18,0	105	30,4	70	20,3	64	18,6
	Veränd.	-	-	-	3	-3	10	3,1	-	0,3	8	2,5	-14	-3,9





Tab. 5.4 Fortsetzung

Wahlspren- gel	Wahl	Wahlbe- rechtigte	Abgegebene Stimmen				Von den abgegebenen gültigen Stimmen entfielen auf							
			insgesamt		davon		Scheider / FPÖ		Mathiaschitz- Tschabuschnig / SPÖ		Umlauf / ÖVP		Frey / GRÜNE	
			abs.	%	ung.	gültig	abs.	%	abs.	%	abs.	%	abs.	%
12540	BMW 15	681	328	48,2	7	321	65	20,2	79	24,6	124	38,6	32	10,0
	GRW 15	681	328	48,2	8	320	46	14,4	64	20,0	123	38,4	53	16,6
	Veränd.	-	-	-	-1	1	19	5,9	15	4,6	1	0,2	-21	-6,6
12610	BMW 15	454	247	54,4	12	235	49	20,9	76	32,3	63	26,8	26	11,1
	GRW 15	454	247	54,4	7	240	36	15,0	69	28,8	61	25,4	50	20,8
	Veränd.	-	-	-	5	-5	13	5,9	7	3,6	2	1,4	-24	-9,8
12620	BMW 15	414	243	58,7	13	230	55	23,9	54	23,5	71	30,9	25	10,9
	GRW 15	414	243	58,7	4	239	46	19,2	44	18,4	75	31,4	48	20,1
	Veränd.	-	-	-	9	-9	9	4,7	10	5,1	-4	-0,5	-23	-9,2
13110	BMW 15	585	318	54,4	22	296	93	31,4	74	25,0	68	23,0	16	5,4
	GRW 15	585	318	54,4	15	303	75	24,8	86	28,4	73	24,1	24	7,9
	Veränd.	-	-	-	7	-7	18	6,7	-12	-3,4	-5	-1,1	-8	-2,5
13120	BMW 15	876	464	53,0	35	429	148	34,5	145	33,8	67	15,6	33	7,7
	GRW 15	876	464	53,0	45	419	121	28,9	138	32,9	68	16,2	53	12,6
	Veränd.	-	-	-	-10	10	27	5,6	7	0,9	-1	-0,6	-20	-5,0
13130	BMW 15	429	227	52,9	10	217	84	38,7	67	30,9	42	19,4	5	2,3
	GRW 15	429	227	52,9	17	210	68	32,4	68	32,4	39	18,6	21	10,0
	Veränd.	-	-	-	-7	7	16	6,3	-1	-1,5	3	0,8	-16	-7,7
13140	BMW 15	462	276	59,7	19	257	78	30,4	90	35,0	42	16,3	20	7,8
	GRW 15	462	276	59,7	11	265	65	24,5	90	34,0	33	12,5	39	14,7
	Veränd.	-	-	-	8	-8	13	5,8	-	1,1	9	3,9	-19	-6,9
13150	BMW 15	616	331	53,7	15	316	103	32,6	98	31,0	65	20,6	23	7,3
	GRW 15	616	331	53,7	16	315	94	29,8	98	31,1	53	16,8	36	11,4
	Veränd.	-	-	-	-1	1	9	2,8	-	-0,1	12	3,7	-13	-4,2
13160	BMW 15	713	359	50,4	19	340	140	41,2	101	29,7	30	8,8	32	9,4
	GRW 15	713	359	50,4	15	344	115	33,4	117	34,0	31	9,0	46	13,4
	Veränd.	-	-	-	4	-4	25	7,7	-16	-4,3	-1	-0,2	-14	-4,0
13210	BMW 15	735	445	60,5	39	406	105	25,9	106	26,1	113	27,8	36	8,9
	GRW 15	735	445	60,5	24	421	79	18,8	120	28,5	81	19,2	79	18,8
	Veränd.	-	-	-	15	-15	26	7,1	-14	-2,4	32	8,6	-43	-9,9



Tab. 5.4 Fortsetzung

Wahl- spren- gel	Wahl	Wahlbe- rechtigte	Abgegebene Stimmen				Von den abgegebenen gültigen Stimmen entfielen auf							
			insgesamt		davon		Scheider / FPÖ		Mathiaschitz- Tschabuschnig / SPÖ		Umlauf / ÖVP		Frey / GRÜNE	
			abs.	%	ung.	gültig	abs.	%	abs.	%	abs.	%	abs.	%
13220	BMW 15	461	306	66,4	24	282	67	23,8	100	35,5	59	20,9	20	7,1
	GRW 15	461	308	66,8	18	290	55	19,0	91	31,4	49	16,9	49	16,9
	Veränd.	-	-2	-0,4	6	-8	12	4,8	9	4,1	10	4,0	-29	-9,8
13230	BMW 15	780	470	60,3	42	428	117	27,3	112	26,2	120	28,0	40	9,3
	GRW 15	780	470	60,3	28	442	83	18,8	116	26,2	116	26,2	89	20,1
	Veränd.	-	-	-	14	-14	34	8,6	-4	-0,1	4	1,8	-49	-10,8
13240	BMW 15	590	334	56,6	21	313	58	18,5	104	33,2	85	27,2	36	11,5
	GRW 15	590	334	56,6	15	319	46	14,4	112	35,1	64	20,1	58	18,2
	Veränd.	-	-	-	6	-6	12	4,1	-8	-1,9	21	7,1	-22	-6,7
13250	BMW 15	486	226	46,5	12	214	65	30,4	66	30,8	40	18,7	18	8,4
	GRW 15	486	226	46,5	12	214	50	23,4	83	38,8	30	14,0	29	13,6
	Veränd.	-	-	-	-	-	15	7,0	-17	-7,9	10	4,7	-11	-5,1
13310	BMW 15	560	328	58,6	21	307	94	30,6	115	37,5	43	14,0	27	8,8
	GRW 15	560	328	58,6	21	307	73	23,8	111	36,2	42	13,7	46	15,0
	Veränd.	-	-	-	-	-	21	6,8	4	1,3	1	0,3	-19	-6,2
14110	BMW 15	657	416	63,3	21	395	61	15,4	152	38,5	102	25,8	31	7,8
	GRW 15	657	416	63,3	13	403	36	8,9	163	40,4	87	21,6	58	14,4
	Veränd.	-	-	-	8	-8	25	6,5	-11	-2,0	15	4,2	-27	-6,5
14111	BMW 15	290	182	62,8	11	171	49	28,7	52	30,4	55	32,2	8	4,7
	GRW 15	290	182	62,8	8	174	32	18,4	64	36,8	50	28,7	13	7,5
	Veränd.	-	-	-	3	-3	17	10,3	-12	-6,4	5	3,4	-5	-2,8
14120	BMW 15	468	301	64,3	19	282	68	24,1	112	39,7	67	23,8	14	5,0
	GRW 15	468	301	64,3	11	290	55	19,0	106	36,6	70	24,1	29	10,0
	Veränd.	-	-	-	8	-8	13	5,1	6	3,2	-3	-0,4	-15	-5,0
14210	BMW 15	436	266	61,0	20	246	67	27,2	60	24,4	74	30,1	19	7,7
	GRW 15	436	266	61,0	7	259	60	23,2	71	27,4	70	27,0	31	12,0
	Veränd.	-	-	-	13	-13	7	4,1	-11	-3,0	4	3,1	-12	-4,2
14220	BMW 15	628	366	58,3	25	341	122	35,8	93	27,3	93	27,3	15	4,4
	GRW 15	628	366	58,3	27	339	96	28,3	96	28,3	97	28,6	29	8,6
	Veränd.	-	-	-	-2	2	26	7,5	-3	-1,0	-4	-1,3	-14	-4,2



Tab. 5.4 Fortsetzung

Wahl- spren- gel	Wahl	Wahlbe- rechtigte	Abgegebene Stimmen				Von den abgegebenen gültigen Stimmen entfielen auf							
			insgesamt		davon		Scheider / FPÖ		Mathiaschitz- Tschabuschnig / SPÖ		Umlauf / ÖVP		Frey / GRÜNE	
			abs.	%	ung.	gültig	abs.	%	abs.	%	abs.	%	abs.	%
14230	BMW 15	623	367	58,9	24	343	119	34,7	95	27,7	70	20,4	10	2,9
	GRW 15	623	367	58,9	27	340	91	26,8	99	29,1	80	23,5	21	6,2
	Veränd.	-	-	-	-3	3	28	7,9	-4	-1,4	-10	-3,1	-11	-3,3
14240	BMW 15	483	262	54,2	13	249	67	26,9	96	38,6	45	18,1	18	7,2
	GRW 15	483	262	54,2	11	251	60	23,9	93	37,1	43	17,1	34	13,5
	Veränd.	-	-	-	2	-2	7	3,0	3	1,5	2	0,9	-16	-6,3
14310	BMW 15	690	439	63,6	25	414	116	28,0	140	33,8	88	21,3	30	7,2
	GRW 15	690	439	63,6	19	420	94	22,4	144	34,3	92	21,9	53	12,6
	Veränd.	-	-	-	6	-6	22	5,6	-4	-0,5	-4	-0,6	-23	-5,4
15110	BMW 15	682	395	57,9	16	379	129	34,0	98	25,9	68	17,9	20	5,3
	GRW 15	682	395	57,9	17	378	106	28,0	106	28,0	73	19,3	26	6,9
	Veränd.	-	-	-	-1	1	23	6,0	-8	-2,2	-5	-1,4	-6	-1,6
15120	BMW 15	702	383	54,6	28	355	106	29,9	108	30,4	50	14,1	11	3,1
	GRW 15	702	383	54,6	19	364	85	23,4	130	35,7	56	15,4	26	7,1
	Veränd.	-	-	-	9	-9	21	6,5	-22	-5,3	-6	-1,3	-15	-4,0
15130	BMW 15	521	351	67,4	35	316	52	16,5	79	25,0	42	13,3	17	5,4
	GRW 15	521	351	67,4	30	321	50	15,6	81	25,2	50	15,6	37	11,5
	Veränd.	-	-	-	5	-5	2	0,9	-2	-0,2	-8	-2,3	-20	-6,1
20010	BMW 15	7	-	-	-	-	-	-	-	-	-	-	-	-
	GRW 15	7	-	-	-	-	-	-	-	-	-	-	-	-
	Veränd.	-	-	-	-	-	-	-	-	-	-	-	-	-

Tab. 5.4 Schluss


Wahlspren- gel	Wahl	Wahlbe- rechtigte	Abgegebene Stimmen				Von den abgegebenen gültigen Stimmen entfielen auf							
			insgesamt		davon		Scheider / FPÖ		Mathiaschitz- Tschabuschnig / SPÖ		Umlauf / ÖVP		Frey / GRÜNE	
			abs.	%	ung.	gültig	abs.	%	abs.	%	abs.	%	abs.	%
40	BMW 15	x	78	x	4	74	43	58,1	16	21,6	12	16,2	2	2,7
	GRW 15	x	78	x	7	71	24	33,8	31	43,7	11	15,5	3	4,2
	Veränd.	x	-	x	-3	3	19	24,3	-15	-22,0	1	0,7	-1	-1,5
80	BMW 15	x	35	x	1	34	13	38,2	7	20,6	9	26,5	2	5,9
	GRW 15	x	35	x	3	32	5	15,6	12	37,5	13	40,6	2	6,3
	Veränd.	x	-	x	-2	2	8	22,6	-5	-16,9	-4	-14,2	-	-0,4
90 ¹⁾ 100	BMW 15	x	2.016	x	78	1.938	413	21,3	573	29,6	519	26,8	228	11,8
	GRW 15	x	2.016	x	30	1.986	368	18,5	576	29,0	496	25,0	347	17,5
	Veränd.	x	-	x	48	-48	45	2,8	-3	0,6	23	1,8	-119	-5,7
201-209 ²⁾	BMW 15	x	2.336	x	119	2.217	606	27,3	689	31,1	489	22,1	238	10,7
	GRW 15	x	2.336	x	77	2.259	518	22,9	720	31,9	449	19,9	344	15,2
	Veränd.	x	-	x	42	-42	88	4,4	-31	-0,8	40	2,2	-106	-4,5
Klgft.	BMW 15	79.318	45.310	57,1	2.845	42.465	13.197	31,1	12.772	30,1	8.369	19,7	3.707	8,7
	GRW 15	79.318	45.311	57,1	2.118	43.193	10.732	24,8	13.244	30,7	8.111	18,8	6.068	14,0
	Veränd.	-	-1	-0,0	727	-728	2.465	6,2	-472	-0,6	258	0,9	-2.361	-5,3

1) Briefwähler

2) Vorwahltag

Bei der Gemeinderatswahl 2015 wurden

- die besonderen Wahlsprengel 10, 20, 30, 110 und 120 dem besonderen Wahlsprengel 40,
- der besondere Wahlsprengel 50 und 20010 dem Wahlsprengel 1110,
- der besondere Wahlsprengel 70 und der Wahlsprengel 5310 dem Wahlsprengel 5140 zugeordnet und
- die Wahlkarten im Sprengel 90 gezählt.



Gemeinderats- und Bürgermeister- WAHL 2015

6. Reihungen der Zu- und Abnahmen

Vergleich BMW 2015 - BMW 2009

Vergleich BMW 2015 - GRW 2015



Tab. 6.1 Reihung der ZU-/ABNAHMEN des prozentuellen Stimmenanteiles von Scheider ggü. der BMW 2009 (Scheider/BZÖ)

Reihung	Wahlspren- gel	ZU-/AB- NAHMEN	Veränderung der Wahl- beteiligung in %-Punkten	Stimmenanteile bei der BMW 2009 in %				Veränderung der Stimmenanteile BMW 2015 gegenüber der BMW 2009 in %-Punkten				Veränderung der Wahl- berechtigten in %
		Scheider / Scheider		Scheider	Mathiaschitz- Tschabuschnig	Scheucher	Wulz	Scheider / Scheider	Mathiaschitz- Tschabuschnig / Mathiaschitz	Umlauf / Scheucher	Frey / Wulz	
	Klgft.	- 9,6	-14,6	40,7	24,0	22,1	6,3	-9,6	6,1	-2,4	2,4	6,0
ZUNAHMEN												
1	11420	+ 4,7	-14,8	42,1	27,7	22,1	3,1	4,7	2,2	-10,2	1,6	-5,0
2	10410	+ 1,7	-14,7	67,4	14,8	12,0	1,6	1,7	6,5	-10,9	-0,1	-5,7
3	10510	+ 0,6	-15,0	42,4	26,5	20,6	3,7	0,6	-1,8	-2,9	1,5	85,3
4	14220	+ 0,5	-11,9	35,3	27,1	28,5	3,1	0,5	0,2	-1,3	1,3	1,6
ABNAHMEN												
1	15130	- 27,8	-4,0	44,3	23,7	20,1	6,1	-27,8	1,3	-6,8	-0,7	-3,0
2	13130	- 22,9	-17,1	61,6	15,6	12,5	4,5	-22,9	15,3	6,9	-2,2	-0,2
3	10670	- 20,4	-12,0	49,2	29,0	11,9	4,4	-20,4	12,9	-1,0	1,5	-3,4
4	10200	- 19,9	-15,5	57,2	20,4	15,2	2,5	-19,9	16,6	-4,0	1,6	48,5
5	8220	- 19,2	-13,1	41,3	22,4	22,0	8,5	-19,2	9,8	4,9	3,5	7,8
6	6210	- 18,9	-22,7	45,3	21,2	23,4	6,6	-18,9	2,4	7,2	0,4	-3,4
7	13240	- 18,4	-14,4	37,0	29,6	18,6	6,1	-18,4	3,6	8,5	5,4	29,4
8	3110	- 18,2	-14,1	45,0	20,1	20,1	7,4	-18,2	4,2	3,2	4,7	7,3
9	12520	- 18,1	-15,2	43,3	20,8	17,4	9,6	-18,1	10,7	2,8	2,0	29,4
10	6230	- 18,0	-11,2	45,6	23,2	17,9	7,4	-18,0	8,7	3,1	5,1	-4,3
11	12530	- 17,1	-12,8	38,1	21,4	21,8	9,0	-17,1	9,3	1,0	5,6	3,3
12	12350	- 16,9	-15,4	37,8	23,3	20,0	13,5	-16,9	7,0	6,4	-2,2	-2,6
13	5210	- 16,0	-7,2	31,9	17,6	34,3	10,2	-16,0	6,4	-2,6	3,6	71,4
14	12100	- 16,0	-15,7	44,5	22,1	20,9	5,2	-16,0	11,7	-3,4	4,7	-
15	1110	- 15,7	-21,6	34,9	23,3	27,9	6,2	-15,7	-9,2	5,4	14,3	18,1
16	12170	- 15,4	-14,2	41,7	26,8	16,3	7,5	-15,4	10,1	4,5	-0,8	16,8
17	14210	- 15,2	-8,7	42,4	25,4	24,6	4,3	-15,2	-1,0	5,4	3,4	3,3
18	14110	- 15,1	-9,5	34,5	27,5	24,7	5,7	-15,1	8,5	3,0	1,2	26,4
19	12420	- 15,0	-17,0	50,6	23,0	13,6	5,5	-15,0	7,0	-2,4	5,1	0,7
20	9230	- 15,0	-12,2	42,1	21,6	23,3	7,3	-15,0	6,2	-1,1	3,1	-0,6
21	12510	- 14,9	-3,9	35,5	20,3	30,9	8,1	-14,9	3,7	3,7	3,4	-4,2
22	14120	- 14,7	-10,6	38,8	29,5	21,9	3,6	-14,7	10,2	1,8	1,4	21,2
23	9360	- 14,5	-17,3	38,1	27,9	14,6	5,2	-14,5	8,7	1,1	7,1	6,8
24	12250	- 14,5	-16,6	36,5	21,6	20,8	16,6	-14,5	7,0	-0,6	-0,9	19,6
25	8420	- 14,1	-11,5	25,4	22,5	29,6	16,5	-14,1	-3,4	17,6	-1,1	-4,8
26	12130	- 13,6	-15,2	47,8	21,3	19,6	6,9	-13,6	8,5	-0,3	1,5	17,4
27	10280	- 13,5	-19,5	48,0	23,4	16,5	3,4	-13,5	18,0	-10,8	3,1	-9,2
28	11210	- 13,5	-16,8	46,9	19,6	22,4	3,7	-13,5	15,6	-3,6	0,2	58,3



Tab. 6.1 Fortsetzung

Reihung	Wahlspren- gel	ZU-/AB- NAHMEN	Veränderung der Wahl- beteiligung in %-Punkten	Stimmenanteile bei der BMW 2009 in %				Veränderung der Stimmenanteile BMW 2015 gegenüber der BMW 2009 in %-Punkten				Veränderung der Wahl- berechtigten in %
		Scheider / Scheider		Scheider	Mathiaschitz- Tschabuschnig	Scheucher	Wulz	Scheider / Scheider	Mathiaschitz- Tschabuschnig / Mathiaschitz	Umlauf / Scheucher	Frey / Wulz	
	Klgft.	- 9,6	-14,6	40,7	24,0	22,1	6,3	-9,6	6,1	-2,4	2,4	6,0
29	10660	- 13,4	-11,3	42,3	25,8	25,3	2,1	-13,4	10,8	-6,0	4,3	-1,8
30	13110	- 13,4	-11,0	44,8	24,6	21,5	4,7	-13,4	0,4	1,4	0,7	23,7
31	10240	- 13,3	-9,0	43,8	23,7	21,4	3,7	-13,3	8,4	-5,5	3,5	1,0
32	8120	- 13,1	-10,3	35,2	31,5	18,0	7,1	-13,1	-5,8	6,9	8,0	-2,6
33	15120	- 13,0	-11,6	42,9	20,7	22,0	9,5	-13,0	9,8	-7,9	-6,4	-0,6
34	12330	- 12,9	-16,8	32,2	28,0	19,8	12,9	-12,9	5,4	6,6	-1,2	5,8
35	13220	- 12,8	-4,6	36,6	27,4	22,6	6,3	-12,8	8,1	-1,7	0,8	-8,3
36	10610	- 12,8	-10,0	49,2	20,8	19,3	4,9	-12,8	12,1	-7,9	-1,0	-4,8
37	8250	- 12,6	-15,7	37,4	24,1	25,5	8,0	-12,6	5,4	0,9	0,6	-4,0
38	10250	- 12,4	-17,8	61,7	14,6	16,3	3,2	-12,4	7,8	-5,3	2,3	0,6
39	10270	- 12,4	-12,3	51,1	22,3	14,9	4,4	-12,4	10,1	-3,8	3,1	33,9
40	12220	- 12,3	-15,3	33,0	25,1	27,4	8,6	-12,3	0,7	-0,2	1,8	56,3
41	9370	- 12,2	-12,0	35,0	24,9	17,4	4,4	-12,2	18,8	-4,7	4,2	-1,6
42	10420	- 12,1	-17,8	69,5	14,2	10,3	1,1	-12,1	10,4	-1,5	1,1	-9,9
43	12430	- 11,9	-9,4	54,2	23,1	14,7	3,3	-11,9	6,8	-7,2	6,7	-10,0
44	8140	- 11,5	-17,6	38,9	18,0	30,3	6,6	-11,5	8,0	-8,8	5,0	41,6
45	10310	- 11,4	-14,5	53,2	17,0	21,7	2,5	-11,4	8,5	-5,6	2,2	11,7
46	12340	- 11,3	-16,7	40,8	23,2	21,6	8,2	-11,3	4,6	0,4	6,6	5,3
47	9310	- 10,9	-9,5	42,9	22,6	17,3	5,0	-10,9	4,7	3,3	6,4	13,3
48	12310	- 10,7	-9,0	36,7	26,3	25,3	5,7	-10,7	3,5	-5,3	7,5	-4,2
49	2110	- 10,6	-8,4	33,9	22,5	24,7	10,7	-10,6	-0,1	2,6	3,6	0,4
50	9340	- 10,6	-12,3	44,4	20,7	18,3	5,4	-10,6	15,4	-9,2	3,7	-0,2
51	4110	- 10,5	-9,5	40,5	16,7	29,4	9,1	-10,5	2,8	0,6	-0,1	1,6
52	8130	- 10,3	-16,1	33,6	20,8	29,7	9,2	-10,3	4,9	-1,6	5,5	4,5
53	13210	- 10,3	-10,9	36,2	25,2	20,4	11,7	-10,3	0,9	7,5	-2,8	16,5
54	7110	- 10,2	-20,1	31,3	30,2	20,1	14,5	-10,2	1,4	4,7	0,5	10,2
55	8430	- 10,1	-7,6	29,7	25,4	27,2	10,9	-10,1	-4,9	6,2	5,4	-
56	9420	- 10,1	-14,9	40,8	22,6	21,3	6,3	-10,1	11,7	-4,1	1,0	11,4
57	12120	- 9,8	-11,3	42,1	20,4	23,1	5,1	-9,8	6,1	-1,5	5,1	7,8
58	13150	- 9,7	-9,9	42,3	24,5	22,2	3,9	-9,7	6,5	-1,6	3,4	-3,0
59	8210	- 9,7	-14,3	25,6	29,6	20,8	16,4	-9,7	1,7	6,1	0,1	-1,1
60	10630	- 9,5	-15,9	52,9	21,1	16,5	2,6	-9,5	7,6	-7,1	3,7	-4,2
61	10650	- 9,4	-13,9	51,8	20,1	22,1	2,0	-9,4	10,9	-7,9	1,7	-0,4
62	13230	- 9,3	-9,3	36,6	24,0	22,0	9,2	-9,3	2,2	6,0	0,1	2,8
63	9320	- 8,9	-4,8	37,7	33,3	21,3	2,0	-8,9	0,6	-0,7	4,4	-9,5
64	13160	- 8,8	-14,6	50,0	21,9	14,3	4,8	-8,8	7,8	-5,5	4,6	27,5



Tab. 6.1 Fortsetzung

Reihung	Wahlspren- gel	ZU-/AB- NAHMEN	Veränderung der Wahl- beteiligung in %-Punkten	Stimmenanteile bei der BMW 2009 in %				Veränderung der Stimmenanteile BMW 2015 gegenüber der BMW 2009 in %-Punkten				Veränderung der Wahl- berechtigten in %
		Scheider / Scheider		Scheider	Mathiaschitz- Tschabuschnig	Scheucher	Wulz	Scheider / Scheider	Mathiaschitz- Tschabuschnig / Mathiaschitz	Umlauf / Scheucher	Frey / Wulz	
	Klgft.	- 9,6	-14,6	40,7	24,0	22,1	6,3	-9,6	6,1	-2,4	2,4	6,0
65	11220	- 8,7	-9,4	37,2	28,9	23,8	5,4	-8,7	4,0	-4,7	2,6	-3,6
66	14240	- 8,7	-16,0	35,6	33,1	20,0	4,1	-8,7	5,4	-1,9	3,2	1,3
67	11310	- 8,7	-19,9	54,3	19,6	16,5	4,8	-8,7	12,0	-7,1	3,3	-3,1
68	12540	- 8,7	-13,6	28,9	22,8	33,7	8,5	-8,7	1,8	4,9	1,5	8,1
69	12240	- 8,5	-19,2	27,7	31,7	23,7	11,2	-8,5	0,0	-1,6	6,5	39,1
70	13140	- 8,4	-8,8	38,8	28,2	19,7	7,9	-8,4	6,8	-3,4	-0,1	-8,5
71	10440	- 8,4	-12,2	63,9	11,1	17,2	2,4	-8,4	12,5	-9,2	3,3	-6,7
72	11120	- 8,3	-15,6	40,6	22,2	23,3	6,4	-8,3	17,3	-9,4	-2,3	-0,8
73	9330	- 8,2	-14,4	29,3	25,5	28,3	7,6	-8,2	3,2	-0,6	5,5	1,1
74	9240	- 8,2	-12,2	37,0	28,3	21,5	3,5	-8,2	11,3	-5,1	3,9	-2,3
75	13310	- 8,2	-7,5	38,8	26,6	19,0	8,0	-8,2	10,8	-5,0	0,8	34,9
76	8410	- 8,0	-5,4	22,3	21,2	36,4	13,3	-8,0	0,5	8,9	0,2	0,2
77	12190	- 8,0	-19,3	50,0	19,0	20,6	4,5	-8,0	16,6	-11,5	2,3	-
78	5130	- 8,0	-11,0	31,8	24,9	24,3	7,5	-8,0	2,3	8,8	1,1	13,9
79	9350	- 7,8	-14,5	41,2	21,5	18,2	5,3	-7,8	10,9	-0,7	-0,9	-4,5
80	14310	- 7,8	-9,0	35,8	26,7	27,3	2,5	-7,8	7,1	-6,0	4,7	1,6
81	8230	- 7,7	-15,4	36,5	24,6	26,6	5,8	-7,7	5,5	-2,2	2,4	1,6
82	6240	- 7,7	-11,4	42,9	33,0	16,0	3,3	-7,7	3,3	-2,4	2,4	2,8
83	5140	- 7,7	-11,9	36,5	24,4	24,7	8,0	-7,7	10,5	-0,7	-2,4	16,6
84	8240	- 7,6	-12,5	38,4	23,3	29,2	6,4	-7,6	1,2	-7,9	6,6	8,7
85	12610	- 7,6	-9,5	28,5	30,2	25,0	8,0	-7,6	2,1	1,8	3,1	-4,2
86	10230	- 7,5	-11,8	41,3	28,0	21,2	2,7	-7,5	0,6	-4,3	3,9	-6,4
87	10120	- 7,5	-15,0	38,4	28,0	22,3	4,5	-7,5	5,4	-9,5	4,8	-0,4
88	10220	- 7,3	-8,5	40,3	25,0	21,0	7,3	-7,3	9,6	-6,7	-0,1	37,1
89	8310	- 7,2	-11,5	31,0	25,5	22,1	8,6	-7,2	7,1	2,2	3,3	-0,4
90	7170	- 7,0	-9,9	42,0	27,2	20,5	4,9	-7,0	7,7	-7,3	2,0	3,9
91	12440	- 6,9	-14,2	52,6	19,8	17,2	3,7	-6,9	11,5	-10,4	4,9	4,0
92	12320	- 6,8	-6,5	57,8	15,0	19,2	6,3	-6,8	5,0	-6,5	1,5	-0,5
93	12180	- 6,8	-5,6	35,4	22,8	25,2	10,5	-6,8	4,9	-6,1	3,3	-7,9
94	9410	- 6,8	-5,0	32,0	25,3	26,3	7,6	-6,8	2,0	0,8	0,7	-1,2
95	13250	- 6,7	-15,4	37,1	29,0	22,0	8,0	-6,7	1,8	-3,3	0,4	2,3
96	6130	- 6,7	-12,6	49,3	19,6	19,2	4,2	-6,7	7,5	-8,3	3,7	12,2
97	11110	- 6,4	-16,0	33,1	28,6	25,8	3,6	-6,4	9,4	-9,3	2,1	-3,7
98	9430	- 6,4	-15,4	39,8	20,6	27,7	4,4	-6,4	5,1	-4,1	0,9	-5,2
99	12230	- 6,1	-18,3	27,0	26,3	22,4	15,1	-6,1	5,3	-0,6	0,9	20,0
100	10290	- 6,0	-7,3	41,1	26,3	21,9	4,1	-6,0	7,5	-7,2	2,4	11,7



Tab. 6.1 Schluss

Reihung	Wahlspren- gel	ZU-/AB- NAHMEN	Veränderung der Wahl- beteiligung in %-Punkten	Stimmenanteile bei der BMW 2009 in %				Veränderung der Stimmenanteile BMW 2015 gegenüber der BMW 2009 in %-Punkten				Veränderung der Wahl- berechtigten in %
		Scheider / Scheider		Scheider	Mathiaschitz- Tschabuschnig	Scheucher	Wulz	Scheider / Scheider	Mathiaschitz- Tschabuschnig / Mathiaschitz	Umlauf / Scheucher	Frey / Wulz	
	Klgt.	- 9,6	-14,6	40,7	24,0	22,1	6,3	-9,6	6,1	-2,4	2,4	6,0
101	11360	- 6,0	-20,6	35,6	38,0	20,2	2,4	-6,0	0,0	-1,9	2,5	-1,2
102	11350	- 5,8	-9,9	43,8	25,4	20,7	4,1	-5,8	6,6	-6,0	6,5	13,9
103	10260	- 5,8	-16,0	46,8	24,6	18,7	3,9	-5,8	10,7	-8,5	0,6	-32,4
104	6220	- 5,6	-14,2	44,9	30,1	14,5	5,5	-5,6	-2,2	-3,9	3,9	6,1
105	5120	- 5,4	-11,1	40,4	18,3	25,0	7,9	-5,4	11,0	-9,0	0,3	0,7
106	11320	- 5,1	-14,2	44,6	24,0	21,0	5,2	-5,1	1,4	-7,7	5,7	-8,2
107	7120	- 5,1	-19,6	46,6	23,3	17,8	3,7	-5,1	3,2	-7,6	5,2	2,8
108	7130	- 4,9	-16,9	47,0	23,8	21,4	3,6	-4,9	1,7	-5,2	4,1	-0,1
109	10620	- 4,9	-10,7	39,4	25,0	22,2	4,8	-4,9	7,0	-11,6	1,5	-1,2
110	11340	- 4,8	-16,1	41,5	24,6	25,1	3,1	-4,8	7,8	-8,6	4,1	2,9
111	9220	- 4,7	-16,8	40,6	24,2	23,0	7,6	-4,7	7,3	-3,2	-1,1	-3,7
112	12110	- 4,4	-5,5	35,6	28,8	20,3	7,2	-4,4	-2,9	4,9	1,6	12,9
113	14230	- 4,3	-17,7	39,0	24,0	25,9	2,5	-4,3	3,7	-5,5	0,4	-1,0
114	7150	- 4,2	-21,6	48,5	18,6	20,9	4,9	-4,2	5,2	-2,7	0,6	4,3
115	10320	- 4,1	-14,9	35,5	25,2	25,5	7,0	-4,1	8,3	-9,1	2,2	3,5
116	6110	- 3,8	-11,9	35,0	22,0	24,7	4,0	-3,8	6,0	-0,5	4,6	4,7
117	10430	- 3,8	-9,2	47,8	26,3	16,1	3,8	-3,8	9,1	-11,8	1,2	3,0
118	9250	- 3,7	-12,2	43,3	19,0	24,9	8,0	-3,7	11,2	-5,8	-2,4	-4,8
119	10210	- 3,7	-11,9	37,5	28,1	24,4	3,7	-3,7	7,2	-7,7	3,4	-2,1
120	13120	- 3,5	-11,5	38,0	24,4	27,8	5,0	-3,5	9,4	-12,1	2,7	30,9
121	12140	- 3,5	-12,0	47,5	18,8	23,2	5,6	-3,5	6,5	-11,5	5,2	-8,4
122	12160	- 3,5	-16,3	37,6	23,1	25,5	8,2	-3,5	3,9	-9,2	4,0	-0,5
123	8320	- 3,0	-16,2	42,3	21,6	22,5	7,1	-3,0	-0,6	2,9	-0,8	-
124	6120	- 2,9	-17,4	62,3	16,9	15,3	3,8	-2,9	9,3	-7,1	-0,1	-3,8
125	11370	- 2,8	-14,5	50,2	22,1	15,3	7,2	-2,8	6,8	-3,9	-2,0	11,5
126	15110	- 2,7	-11,3	36,7	24,0	28,4	3,3	-2,7	1,9	-10,4	2,0	-
127	5110	- 2,6	-12,2	38,5	22,7	24,7	6,6	-2,6	4,9	-3,9	-0,1	28,5
128	9260	- 2,4	-11,4	36,5	29,3	19,4	4,8	-2,4	3,1	-2,5	3,2	15,0
129	9110	- 2,4	-4,4	38,3	14,2	31,5	8,1	-2,4	10,8	-9,3	-3,1	-2,8
130	11330	- 2,2	-17,1	35,8	36,3	20,7	2,8	-2,2	2,6	-13,8	1,8	-5,7
131	10110	- 2,1	-15,7	50,3	17,5	23,3	2,9	-2,1	5,7	-13,2	2,3	-2,9
132	12150	- 2,1	-9,8	35,8	24,3	25,9	7,0	-2,1	5,1	-6,8	3,1	-2,9
133	12620	- 2,1	-8,5	26,0	23,2	30,9	8,8	-2,1	0,3	-0,0	2,1	-5,7
134	12210	- 1,0	-12,7	64,7	10,0	16,0	5,6	-1,0	6,0	-9,9	0,1	-1,4
135	11410	- 0,4	-18,6	31,3	35,5	23,8	3,9	-0,4	-1,7	-9,8	5,3	-5,3

Tab. 6.2 Reihung der ZU-/ABNAHMEN des prozentuellen Stimmenanteiles von Mathiaschitz-Tschabuschnig ggü. der BMW 2009 (Mathiaschitz)

Reihung	Wahl-sprengel	ZU-/AB-NAHMEN	Veränderung der Wahl-beteiligung in %-Punkten	Stimmenanteile bei der BMW 2009 in %				Veränderung der Stimmenanteile BMW 2015 gegenüber der BMW 2009 in %-Punkten				Veränderung der Wahl-berechtigten in %
		Mathiaschitz-Tschabuschnig / Mathiaschitz in %-Pkt.		Scheider	Mathiaschitz-Tschabuschnig	Scheider	Wulz	Scheider / Scheider	Mathiaschitz-Tschabuschnig / Mathiaschitz	Umlauf / Scheucher	Frey / Wulz	
	Klgft.	+ 6,1	-14,6	40,7	24,0	22,1	6,3	-9,6	6,1	-2,4	2,4	6,0
ZUNAHMEN												
1	9370	+ 18,8	-12,0	35,0	24,9	17,4	4,4	-12,2	18,8	-4,7	4,2	-1,6
2	10280	+ 18,0	-19,5	48,0	23,4	16,5	3,4	-13,5	18,0	-10,8	3,1	-9,2
3	11120	+ 17,3	-15,6	40,6	22,2	23,3	6,4	-8,3	17,3	-9,4	-2,3	-0,8
4	10200	+ 16,6	-15,5	57,2	20,4	15,2	2,5	-19,9	16,6	-4,0	1,6	48,5
5	12190	+ 16,6	-19,3	50,0	19,0	20,6	4,5	-8,0	16,6	-11,5	2,3	-
6	11210	+ 15,6	-16,8	46,9	19,6	22,4	3,7	-13,5	15,6	-3,6	0,2	58,3
7	9340	+ 15,4	-12,3	44,4	20,7	18,3	5,4	-10,6	15,4	-9,2	3,7	-0,2
8	13130	+ 15,3	-17,1	61,6	15,6	12,5	4,5	-22,9	15,3	6,9	-2,2	-0,2
9	10670	+ 12,9	-12,0	49,2	29,0	11,9	4,4	-20,4	12,9	-1,0	1,5	-3,4
10	10440	+ 12,5	-12,2	63,9	11,1	17,2	2,4	-8,4	12,5	-9,2	3,3	-6,7
11	10610	+ 12,1	-10,0	49,2	20,8	19,3	4,9	-12,8	12,1	-7,9	-1,0	-4,8
12	11310	+ 12,0	-19,9	54,3	19,6	16,5	4,8	-8,7	12,0	-7,1	3,3	-3,1
13	12100	+ 11,7	-15,7	44,5	22,1	20,9	5,2	-16,0	11,7	-3,4	4,7	-
14	9420	+ 11,7	-14,9	40,8	22,6	21,3	6,3	-10,1	11,7	-4,1	1,0	11,4
15	12440	+ 11,5	-14,2	52,6	19,8	17,2	3,7	-6,9	11,5	-10,4	4,9	4,0
16	9240	+ 11,3	-12,2	37,0	28,3	21,5	3,5	-8,2	11,3	-5,1	3,9	-2,3
17	9250	+ 11,2	-12,2	43,3	19,0	24,9	8,0	-3,7	11,2	-5,8	-2,4	-4,8
18	5120	+ 11,0	-11,1	40,4	18,3	25,0	7,9	-5,4	11,0	-9,0	0,3	0,7
19	10650	+ 10,9	-13,9	51,8	20,1	22,1	2,0	-9,4	10,9	-7,9	1,7	-0,4
20	9350	+ 10,9	-14,5	41,2	21,5	18,2	5,3	-7,8	10,9	-0,7	-0,9	-4,5
21	13310	+ 10,8	-7,5	38,8	26,6	19,0	8,0	-8,2	10,8	-5,0	0,8	34,9
22	10660	+ 10,8	-11,3	42,3	25,8	25,3	2,1	-13,4	10,8	-6,0	4,3	-1,8
23	9110	+ 10,8	-4,4	38,3	14,2	31,5	8,1	-2,4	10,8	-9,3	-3,1	-2,8
24	10260	+ 10,7	-16,0	46,8	24,6	18,7	3,9	-5,8	10,7	-8,5	0,6	-32,4
25	12520	+ 10,7	-15,2	43,3	20,8	17,4	9,6	-18,1	10,7	2,8	2,0	29,4
26	5140	+ 10,5	-11,9	36,5	24,4	24,7	8,0	-7,7	10,5	-0,7	-2,4	16,6
27	10420	+ 10,4	-17,8	69,5	14,2	10,3	1,1	-12,1	10,4	-1,5	1,1	-9,9
28	14120	+ 10,2	-10,6	38,8	29,5	21,9	3,6	-14,7	10,2	1,8	1,4	21,2
29	10270	+ 10,1	-12,3	51,1	22,3	14,9	4,4	-12,4	10,1	-3,8	3,1	33,9
30	12170	+ 10,1	-14,2	41,7	26,8	16,3	7,5	-15,4	10,1	4,5	-0,8	16,8
31	8220	+ 9,8	-13,1	41,3	22,4	22,0	8,5	-19,2	9,8	4,9	3,5	7,8
32	15120	+ 9,8	-11,6	42,9	20,7	22,0	9,5	-13,0	9,8	-7,9	-6,4	-0,6
33	10220	+ 9,6	-8,5	40,3	25,0	21,0	7,3	-7,3	9,6	-6,7	-0,1	37,1





Tab. 6.2 Fortsetzung

Reihung	Wahlspren- gel	ZU-/AB- NAHMEN	Veränderung der Wahl- beteiligung in %-Punkten	Stimmenanteile bei der BMW 2009 in %				Veränderung der Stimmenanteile BMW 2015 gegenüber der BMW 2009 in %-Punkten				Veränderung der Wahl- berechtigten in %
		Mathiaschitz- Tschabuschnig / Mathiaschitz		Scheider	Mathiaschitz- Tschabuschnig	Scheider	Wulz	Scheider / Scheider	Mathiaschitz- Tschabuschnig / Mathiaschitz	Umlauf / Scheucher	Frey / Wulz	
	Klgft.	+ 6,1	-14,6	40,7	24,0	22,1	6,3	-9,6	6,1	-2,4	2,4	6,0
34	11110	+ 9,4	-16,0	33,1	28,6	25,8	3,6	-6,4	9,4	-9,3	2,1	-3,7
35	13120	+ 9,4	-11,5	38,0	24,4	27,8	5,0	-3,5	9,4	-12,1	2,7	30,9
36	12530	+ 9,3	-12,8	38,1	21,4	21,8	9,0	-17,1	9,3	1,0	5,6	3,3
37	6120	+ 9,3	-17,4	62,3	16,9	15,3	3,8	-2,9	9,3	-7,1	-0,1	-3,8
38	10430	+ 9,1	-9,2	47,8	26,3	16,1	3,8	-3,8	9,1	-11,8	1,2	3,0
39	9360	+ 8,7	-17,3	38,1	27,9	14,6	5,2	-14,5	8,7	1,1	7,1	6,8
40	6230	+ 8,7	-11,2	45,6	23,2	17,9	7,4	-18,0	8,7	3,1	5,1	-4,3
41	14110	+ 8,5	-9,5	34,5	27,5	24,7	5,7	-15,1	8,5	3,0	1,2	26,4
42	10310	+ 8,5	-14,5	53,2	17,0	21,7	2,5	-11,4	8,5	-5,6	2,2	11,7
43	12130	+ 8,5	-15,2	47,8	21,3	19,6	6,9	-13,6	8,5	-0,3	1,5	17,4
44	10240	+ 8,4	-9,0	43,8	23,7	21,4	3,7	-13,3	8,4	-5,5	3,5	1,0
45	10320	+ 8,3	-14,9	35,5	25,2	25,5	7,0	-4,1	8,3	-9,1	2,2	3,5
46	13220	+ 8,1	-4,6	36,6	27,4	22,6	6,3	-12,8	8,1	-1,7	0,8	-8,3
47	8140	+ 8,0	-17,6	38,9	18,0	30,3	6,6	-11,5	8,0	-8,8	5,0	41,6
48	10250	+ 7,8	-17,8	61,7	14,6	16,3	3,2	-12,4	7,8	-5,3	2,3	0,6
49	13160	+ 7,8	-14,6	50,0	21,9	14,3	4,8	-8,8	7,8	-5,5	4,6	27,5
50	11340	+ 7,8	-16,1	41,5	24,6	25,1	3,1	-4,8	7,8	-8,6	4,1	2,9
51	7170	+ 7,7	-9,9	42,0	27,2	20,5	4,9	-7,0	7,7	-7,3	2,0	3,9
52	10630	+ 7,6	-15,9	52,9	21,1	16,5	2,6	-9,5	7,6	-7,1	3,7	-4,2
53	6130	+ 7,5	-12,6	49,3	19,6	19,2	4,2	-6,7	7,5	-8,3	3,7	12,2
54	10290	+ 7,5	-7,3	41,1	26,3	21,9	4,1	-6,0	7,5	-7,2	2,4	11,7
55	9220	+ 7,3	-16,8	40,6	24,2	23,0	7,6	-4,7	7,3	-3,2	-1,1	-3,7
56	10210	+ 7,2	-11,9	37,5	28,1	24,4	3,7	-3,7	7,2	-7,7	3,4	-2,1
57	14310	+ 7,1	-9,0	35,8	26,7	27,3	2,5	-7,8	7,1	-6,0	4,7	1,6
58	8310	+ 7,1	-11,5	31,0	25,5	22,1	8,6	-7,2	7,1	2,2	3,3	-0,4
59	12420	+ 7,0	-17,0	50,6	23,0	13,6	5,5	-15,0	7,0	-2,4	5,1	0,7
60	12350	+ 7,0	-15,4	37,8	23,3	20,0	13,5	-16,9	7,0	6,4	-2,2	-2,6
61	10620	+ 7,0	-10,7	39,4	25,0	22,2	4,8	-4,9	7,0	-11,6	1,5	-1,2
62	12250	+ 7,0	-16,6	36,5	21,6	20,8	16,6	-14,5	7,0	-0,6	-0,9	19,6
63	13140	+ 6,8	-8,8	38,8	28,2	19,7	7,9	-8,4	6,8	-3,4	-0,1	-8,5
64	11370	+ 6,8	-14,5	50,2	22,1	15,3	7,2	-2,8	6,8	-3,9	-2,0	11,5
65	12430	+ 6,8	-9,4	54,2	23,1	14,7	3,3	-11,9	6,8	-7,2	6,7	-10,0
66	11350	+ 6,6	-9,9	43,8	25,4	20,7	4,1	-5,8	6,6	-6,0	6,5	13,9
67	12140	+ 6,5	-12,0	47,5	18,8	23,2	5,6	-3,5	6,5	-11,5	5,2	-8,4
68	13150	+ 6,5	-9,9	42,3	24,5	22,2	3,9	-9,7	6,5	-1,6	3,4	-3,0
69	10410	+ 6,5	-14,7	67,4	14,8	12,0	1,6	1,7	6,5	-10,9	-0,1	-5,7



Tab. 6.2 Fortsetzung

Reihung	Wahlspren- gel	ZU-/AB- NAHMEN	Veränderung der Wahl- beteiligung in %-Punkten	Stimmenanteile bei der BMW 2009 in %				Veränderung der Stimmenanteile BMW 2015 gegenüber der BMW 2009 in %-Punkten				Veränderung der Wahl- berechtigten in %
		Mathiaschitz- Tschabuschnig / Mathiaschitz in %-Pkt.		Scheider	Mathiaschitz- Tschabuschnig	Scheider	Wulz	Scheider / Scheider	Mathiaschitz- Tschabuschnig / Mathiaschitz	Umlauf / Scheucher	Frey / Wulz	
70	5210	+ 6,4	-7,2	31,9	17,6	34,3	10,2	-16,0	6,4	-2,6	3,6	71,4
71	9230	+ 6,2	-12,2	42,1	21,6	23,3	7,3	-15,0	6,2	-1,1	3,1	-0,6
72	12120	+ 6,1	-11,3	42,1	20,4	23,1	5,1	-9,8	6,1	-1,5	5,1	7,8
73	12210	+ 6,0	-12,7	64,7	10,0	16,0	5,6	-1,0	6,0	-9,9	0,1	-1,4
74	6110	+ 6,0	-11,9	35,0	22,0	24,7	4,0	-3,8	6,0	-0,5	4,6	4,7
75	10110	+ 5,7	-15,7	50,3	17,5	23,3	2,9	-2,1	5,7	-13,2	2,3	-2,9
76	8230	+ 5,5	-15,4	36,5	24,6	26,6	5,8	-7,7	5,5	-2,2	2,4	1,6
77	14240	+ 5,4	-16,0	35,6	33,1	20,0	4,1	-8,7	5,4	-1,9	3,2	1,3
78	8250	+ 5,4	-15,7	37,4	24,1	25,5	8,0	-12,6	5,4	0,9	0,6	-4,0
79	12330	+ 5,4	-16,8	32,2	28,0	19,8	12,9	-12,9	5,4	6,6	-1,2	5,8
80	10120	+ 5,4	-15,0	38,4	28,0	22,3	4,5	-7,5	5,4	-9,5	4,8	-0,4
81	12230	+ 5,3	-18,3	27,0	26,3	22,4	15,1	-6,1	5,3	-0,6	0,9	20,0
82	7150	+ 5,2	-21,6	48,5	18,6	20,9	4,9	-4,2	5,2	-2,7	0,6	4,3
83	12150	+ 5,1	-9,8	35,8	24,3	25,9	7,0	-2,1	5,1	-6,8	3,1	-2,9
84	9430	+ 5,1	-15,4	39,8	20,6	27,7	4,4	-6,4	5,1	-4,1	0,9	-5,2
85	12320	+ 5,0	-6,5	57,8	15,0	19,2	6,3	-6,8	5,0	-6,5	1,5	-0,5
86	5110	+ 4,9	-12,2	38,5	22,7	24,7	6,6	-2,6	4,9	-3,9	-0,1	28,5
87	12180	+ 4,9	-5,6	35,4	22,8	25,2	10,5	-6,8	4,9	-6,1	3,3	-7,9
88	8130	+ 4,9	-16,1	33,6	20,8	29,7	9,2	-10,3	4,9	-1,6	5,5	4,5
89	9310	+ 4,7	-9,5	42,9	22,6	17,3	5,0	-10,9	4,7	3,3	6,4	13,3
90	12340	+ 4,6	-16,7	40,8	23,2	21,6	8,2	-11,3	4,6	0,4	6,6	5,3
91	3110	+ 4,2	-14,1	45,0	20,1	20,1	7,4	-18,2	4,2	3,2	4,7	7,3
92	11220	+ 4,0	-9,4	37,2	28,9	23,8	5,4	-8,7	4,0	-4,7	2,6	-3,6
93	12160	+ 3,9	-16,3	37,6	23,1	25,5	8,2	-3,5	3,9	-9,2	4,0	-0,5
94	14230	+ 3,7	-17,7	39,0	24,0	25,9	2,5	-4,3	3,7	-5,5	0,4	-1,0
95	12510	+ 3,7	-3,9	35,5	20,3	30,9	8,1	-14,9	3,7	3,7	3,4	-4,2
96	13240	+ 3,6	-14,4	37,0	29,6	18,6	6,1	-18,4	3,6	8,5	5,4	29,4
97	12310	+ 3,5	-9,0	36,7	26,3	25,3	5,7	-10,7	3,5	-5,3	7,5	-4,2
98	6240	+ 3,3	-11,4	42,9	33,0	16,0	3,3	-7,7	3,3	-2,4	2,4	2,8
99	7120	+ 3,2	-19,6	46,6	23,3	17,8	3,7	-5,1	3,2	-7,6	5,2	2,8
100	9330	+ 3,2	-14,4	29,3	25,5	28,3	7,6	-8,2	3,2	-0,6	5,5	1,1
101	9260	+ 3,1	-11,4	36,5	29,3	19,4	4,8	-2,4	3,1	-2,5	3,2	15,0
102	4110	+ 2,8	-9,5	40,5	16,7	29,4	9,1	-10,5	2,8	0,6	-0,1	1,6
103	11330	+ 2,6	-17,1	35,8	36,3	20,7	2,8	-2,2	2,6	-13,8	1,8	-5,7
104	6210	+ 2,4	-22,7	45,3	21,2	23,4	6,6	-18,9	2,4	7,2	0,4	-3,4
105	5130	+ 2,3	-11,0	31,8	24,9	24,3	7,5	-8,0	2,3	8,8	1,1	13,9



Tab. 6.2 Schluss

Reihung	Wahlsprenge Klgft.	ZU-/AB- NAHMEN	Veränderung der Wahl- beteiligung in %-Punkten	Stimmenanteile bei der BMW 2009 in %				Veränderung der Stimmenanteile BMW 2015 gegenüber der BMW 2009 in %-Punkten				Veränderung der Wahl- berechtigten in %
		Mathiaschitz- Tschabuschnig / Mathiaschitz		Scheider	Mathiaschitz- Tschabuschnig	Scheider	Wulz	Scheider / Scheider	Mathiaschitz- Tschabuschnig / Mathiaschitz	Umlauf / Scheucher	Frey / Wulz	
		in %-Pkt.										
		+ 6,1	-14,6	40,7	24,0	22,1	6,3	-9,6	6,1	-2,4	2,4	6,0
106	13230	+ 2,2	-9,3	36,6	24,0	22,0	9,2	-9,3	2,2	6,0	0,1	2,8
107	11420	+ 2,2	-14,8	42,1	27,7	22,1	3,1	4,7	2,2	-10,2	1,6	-5,0
108	12610	+ 2,1	-9,5	28,5	30,2	25,0	8,0	-7,6	2,1	1,8	3,1	-4,2
109	9410	+ 2,0	-5,0	32,0	25,3	26,3	7,6	-6,8	2,0	0,8	0,7	-1,2
110	15110	+ 1,9	-11,3	36,7	24,0	28,4	3,3	-2,7	1,9	-10,4	2,0	-
111	13250	+ 1,8	-15,4	37,1	29,0	22,0	8,0	-6,7	1,8	-3,3	0,4	2,3
112	12540	+ 1,8	-13,6	28,9	22,8	33,7	8,5	-8,7	1,8	4,9	1,5	8,1
113	8210	+ 1,7	-14,3	25,6	29,6	20,8	16,4	-9,7	1,7	6,1	0,1	-1,1
114	7130	+ 1,7	-16,9	47,0	23,8	21,4	3,6	-4,9	1,7	-5,2	4,1	-0,1
115	11320	+ 1,4	-14,2	44,6	24,0	21,0	5,2	-5,1	1,4	-7,7	5,7	-8,2
116	7110	+ 1,4	-20,1	31,3	30,2	20,1	14,5	-10,2	1,4	4,7	0,5	10,2
117	15130	+ 1,3	-4,0	44,3	23,7	20,1	6,1	-27,8	1,3	-6,8	-0,7	-3,0
118	8240	+ 1,2	-12,5	38,4	23,3	29,2	6,4	-7,6	1,2	-7,9	6,6	8,7
119	13210	+ 0,9	-10,9	36,2	25,2	20,4	11,7	-10,3	0,9	7,5	-2,8	16,5
120	12220	+ 0,7	-15,3	33,0	25,1	27,4	8,6	-12,3	0,7	-0,2	1,8	56,3
121	10230	+ 0,6	-11,8	41,3	28,0	21,2	2,7	-7,5	0,6	-4,3	3,9	-6,4
122	9320	+ 0,6	-4,8	37,7	33,3	21,3	2,0	-8,9	0,6	-0,7	4,4	-9,5
123	8410	+ 0,5	-5,4	22,3	21,2	36,4	13,3	-8,0	0,5	8,9	0,2	0,2
124	13110	+ 0,4	-11,0	44,8	24,6	21,5	4,7	-13,4	0,4	1,4	0,7	23,7
125	12620	+ 0,3	-8,5	26,0	23,2	30,9	8,8	-2,1	0,3	-0,0	2,1	-5,7
126	14220	+ 0,2	-11,9	35,3	27,1	28,5	3,1	0,5	0,2	-1,3	1,3	1,6
127	11360	+ 0,0	-20,6	35,6	38,0	20,2	2,4	-6,0	0,0	-1,9	2,5	-1,2
128	12240	+ 0,0	-19,2	27,7	31,7	23,7	11,2	-8,5	0,0	-1,6	6,5	39,1
ABNAHMEN												
1	1110	- 9,2	-21,6	34,9	23,3	27,9	6,2	-15,7	-9,2	5,4	14,3	18,1
2	8120	- 5,8	-10,3	35,2	31,5	18,0	7,1	-13,1	-5,8	6,9	8,0	-2,6
3	8430	- 4,9	-7,6	29,7	25,4	27,2	10,9	-10,1	-4,9	6,2	5,4	-
4	8420	- 3,4	-11,5	25,4	22,5	29,6	16,5	-14,1	-3,4	17,6	-1,1	-4,8
5	12110	- 2,9	-5,5	35,6	28,8	20,3	7,2	-4,4	-2,9	4,9	1,6	12,9
6	6220	- 2,2	-14,2	44,9	30,1	14,5	5,5	-5,6	-2,2	-3,9	3,9	6,1
7	10510	- 1,8	-15,0	42,4	26,5	20,6	3,7	0,6	-1,8	-2,9	1,5	85,3
8	11410	- 1,7	-18,6	31,3	35,5	23,8	3,9	-0,4	-1,7	-9,8	5,3	-5,3
9	14210	- 1,0	-8,7	42,4	25,4	24,6	4,3	-15,2	-1,0	5,4	3,4	3,3
10	8320	- 0,6	-16,2	42,3	21,6	22,5	7,1	-3,0	-0,6	2,9	-0,8	-
11	2110	- 0,1	-8,4	33,9	22,5	24,7	10,7	-10,6	-0,1	2,6	3,6	0,4



Tab. 6.3 Reihung der ZU-/ABNAHMEN des prozentuellen Stimmenanteiles von Umlauf ggü. der BMW 2009 (Scheucher)

Reihung	Wahl-sprengel	ZU-/AB-NAHMEN	Veränderung der Wahl-beteiligung in %-Punkten	Stimmenanteile bei der BMW 2009 in %				Veränderung der Stimmenanteile BMW 2015 gegenüber der BMW 2009 in %-Punkten				Veränderung der Wahl-berechtigten in %
		Umlauf / Scheucher		Scheider	Mathiaschitz-Tschabuschnig	Scheider	Wulz	Scheider / Scheider	Mathiaschitz-Tschabuschnig / Mathiaschitz	Umlauf / Scheucher	Frey / Wulz	
	Klgft.	- 2,4	-14,6	40,7	24,0	22,1	6,3	-9,6	6,1	-2,4	2,4	6,0
ZUNAHMEN												
1	8420	+ 17,6	-11,5	25,4	22,5	29,6	16,5	-14,1	-3,4	17,6	-1,1	-4,8
2	8410	+ 8,9	-5,4	22,3	21,2	36,4	13,3	-8,0	0,5	8,9	0,2	0,2
3	5130	+ 8,8	-11,0	31,8	24,9	24,3	7,5	-8,0	2,3	8,8	1,1	13,9
4	13240	+ 8,5	-14,4	37,0	29,6	18,6	6,1	-18,4	3,6	8,5	5,4	29,4
5	13210	+ 7,5	-10,9	36,2	25,2	20,4	11,7	-10,3	0,9	7,5	-2,8	16,5
6	6210	+ 7,2	-22,7	45,3	21,2	23,4	6,6	-18,9	2,4	7,2	0,4	-3,4
7	13130	+ 6,9	-17,1	61,6	15,6	12,5	4,5	-22,9	15,3	6,9	-2,2	-0,2
8	8120	+ 6,9	-10,3	35,2	31,5	18,0	7,1	-13,1	-5,8	6,9	8,0	-2,6
9	12330	+ 6,6	-16,8	32,2	28,0	19,8	12,9	-12,9	5,4	6,6	-1,2	5,8
10	12350	+ 6,4	-15,4	37,8	23,3	20,0	13,5	-16,9	7,0	6,4	-2,2	-2,6
11	8430	+ 6,2	-7,6	29,7	25,4	27,2	10,9	-10,1	-4,9	6,2	5,4	-
12	8210	+ 6,1	-14,3	25,6	29,6	20,8	16,4	-9,7	1,7	6,1	0,1	-1,1
13	13230	+ 6,0	-9,3	36,6	24,0	22,0	9,2	-9,3	2,2	6,0	0,1	2,8
14	14210	+ 5,4	-8,7	42,4	25,4	24,6	4,3	-15,2	-1,0	5,4	3,4	3,3
15	1110	+ 5,4	-21,6	34,9	23,3	27,9	6,2	-15,7	-9,2	5,4	14,3	18,1
16	12540	+ 4,9	-13,6	28,9	22,8	33,7	8,5	-8,7	1,8	4,9	1,5	8,1
17	12110	+ 4,9	-5,5	35,6	28,8	20,3	7,2	-4,4	-2,9	4,9	1,6	12,9
18	8220	+ 4,9	-13,1	41,3	22,4	22,0	8,5	-19,2	9,8	4,9	3,5	7,8
19	7110	+ 4,7	-20,1	31,3	30,2	20,1	14,5	-10,2	1,4	4,7	0,5	10,2
20	12170	+ 4,5	-14,2	41,7	26,8	16,3	7,5	-15,4	10,1	4,5	-0,8	16,8
21	12510	+ 3,7	-3,9	35,5	20,3	30,9	8,1	-14,9	3,7	3,7	3,4	-4,2
22	9310	+ 3,3	-9,5	42,9	22,6	17,3	5,0	-10,9	4,7	3,3	6,4	13,3
23	3110	+ 3,2	-14,1	45,0	20,1	20,1	7,4	-18,2	4,2	3,2	4,7	7,3
24	6230	+ 3,1	-11,2	45,6	23,2	17,9	7,4	-18,0	8,7	3,1	5,1	-4,3
25	14110	+ 3,0	-9,5	34,5	27,5	24,7	5,7	-15,1	8,5	3,0	1,2	26,4
26	8320	+ 2,9	-16,2	42,3	21,6	22,5	7,1	-3,0	-0,6	2,9	-0,8	-
27	12520	+ 2,8	-15,2	43,3	20,8	17,4	9,6	-18,1	10,7	2,8	2,0	29,4
28	2110	+ 2,6	-8,4	33,9	22,5	24,7	10,7	-10,6	-0,1	2,6	3,6	0,4
29	8310	+ 2,2	-11,5	31,0	25,5	22,1	8,6	-7,2	7,1	2,2	3,3	-0,4
30	14120	+ 1,8	-10,6	38,8	29,5	21,9	3,6	-14,7	10,2	1,8	1,4	21,2
31	12610	+ 1,8	-9,5	28,5	30,2	25,0	8,0	-7,6	2,1	1,8	3,1	-4,2
32	13110	+ 1,4	-11,0	44,8	24,6	21,5	4,7	-13,4	0,4	1,4	0,7	23,7
33	9360	+ 1,1	-17,3	38,1	27,9	14,6	5,2	-14,5	8,7	1,1	7,1	6,8
34	12530	+ 1,0	-12,8	38,1	21,4	21,8	9,0	-17,1	9,3	1,0	5,6	3,3
35	8250	+ 0,9	-15,7	37,4	24,1	25,5	8,0	-12,6	5,4	0,9	0,6	-4,0

Tab. 6.3 Fortsetzung

Reihung	Wahlspren- gel	ZU-/AB- NAHMEN	Veränderung der Wahl- beteiligung in %-Punkten	Stimmenanteile bei der BMW 2009 in %				Veränderung der Stimmenanteile BMW 2015 gegenüber der BMW 2009 in %-Punkten				Veränderung der Wahl- berechtigten in %
		Umlauf / Scheucher		Scheider	Mathiaschitz- Tschabuschnig	Scheider	Wulz	Scheider / Scheider	Mathiaschitz- Tschabuschnig / Mathiaschitz	Umlauf / Scheucher	Frey / Wulz	
	Klgft.	- 2,4	-14,6	40,7	24,0	22,1	6,3	-9,6	6,1	-2,4	2,4	6,0
36	9410	+ 0,8	-5,0	32,0	25,3	26,3	7,6	-6,8	2,0	0,8	0,7	-1,2
37	4110	+ 0,6	-9,5	40,5	16,7	29,4	9,1	-10,5	2,8	0,6	-0,1	1,6
38	12340	+ 0,4	-16,7	40,8	23,2	21,6	8,2	-11,3	4,6	0,4	6,6	5,3
ABNAHMEN												
1	11330	- 13,8	-17,1	35,8	36,3	20,7	2,8	-2,2	2,6	-13,8	1,8	-5,7
2	10110	- 13,2	-15,7	50,3	17,5	23,3	2,9	-2,1	5,7	-13,2	2,3	-2,9
3	13120	- 12,1	-11,5	38,0	24,4	27,8	5,0	-3,5	9,4	-12,1	2,7	30,9
4	10430	- 11,8	-9,2	47,8	26,3	16,1	3,8	-3,8	9,1	-11,8	1,2	3,0
5	10620	- 11,6	-10,7	39,4	25,0	22,2	4,8	-4,9	7,0	-11,6	1,5	-1,2
6	12140	- 11,5	-12,0	47,5	18,8	23,2	5,6	-3,5	6,5	-11,5	5,2	-8,4
7	12190	- 11,5	-19,3	50,0	19,0	20,6	4,5	-8,0	16,6	-11,5	2,3	-
8	10410	- 10,9	-14,7	67,4	14,8	12,0	1,6	1,7	6,5	-10,9	-0,1	-5,7
9	10280	- 10,8	-19,5	48,0	23,4	16,5	3,4	-13,5	18,0	-10,8	3,1	-9,2
10	12440	- 10,4	-14,2	52,6	19,8	17,2	3,7	-6,9	11,5	-10,4	4,9	4,0
11	15110	- 10,4	-11,3	36,7	24,0	28,4	3,3	-2,7	1,9	-10,4	2,0	-
12	11420	- 10,2	-14,8	42,1	27,7	22,1	3,1	4,7	2,2	-10,2	1,6	-5,0
13	12210	- 9,9	-12,7	64,7	10,0	16,0	5,6	-1,0	6,0	-9,9	0,1	-1,4
14	11410	- 9,8	-18,6	31,3	35,5	23,8	3,9	-0,4	-1,7	-9,8	5,3	-5,3
15	10120	- 9,5	-15,0	38,4	28,0	22,3	4,5	-7,5	5,4	-9,5	4,8	-0,4
16	11120	- 9,4	-15,6	40,6	22,2	23,3	6,4	-8,3	17,3	-9,4	-2,3	-0,8
17	11110	- 9,3	-16,0	33,1	28,6	25,8	3,6	-6,4	9,4	-9,3	2,1	-3,7
18	9110	- 9,3	-4,4	38,3	14,2	31,5	8,1	-2,4	10,8	-9,3	-3,1	-2,8
19	10440	- 9,2	-12,2	63,9	11,1	17,2	2,4	-8,4	12,5	-9,2	3,3	-6,7
20	9340	- 9,2	-12,3	44,4	20,7	18,3	5,4	-10,6	15,4	-9,2	3,7	-0,2
21	12160	- 9,2	-16,3	37,6	23,1	25,5	8,2	-3,5	3,9	-9,2	4,0	-0,5
22	10320	- 9,1	-14,9	35,5	25,2	25,5	7,0	-4,1	8,3	-9,1	2,2	3,5
23	5120	- 9,0	-11,1	40,4	18,3	25,0	7,9	-5,4	11,0	-9,0	0,3	0,7
24	8140	- 8,8	-17,6	38,9	18,0	30,3	6,6	-11,5	8,0	-8,8	5,0	41,6
25	11340	- 8,6	-16,1	41,5	24,6	25,1	3,1	-4,8	7,8	-8,6	4,1	2,9
26	10260	- 8,5	-16,0	46,8	24,6	18,7	3,9	-5,8	10,7	-8,5	0,6	-32,4
27	6130	- 8,3	-12,6	49,3	19,6	19,2	4,2	-6,7	7,5	-8,3	3,7	12,2
28	10650	- 7,9	-13,9	51,8	20,1	22,1	2,0	-9,4	10,9	-7,9	1,7	-0,4
29	15120	- 7,9	-11,6	42,9	20,7	22,0	9,5	-13,0	9,8	-7,9	-6,4	-0,6
30	10610	- 7,9	-10,0	49,2	20,8	19,3	4,9	-12,8	12,1	-7,9	-1,0	-4,8
31	8240	- 7,9	-12,5	38,4	23,3	29,2	6,4	-7,6	1,2	-7,9	6,6	8,7



Tab. 6.3 Fortsetzung

Reihung	Wahl-sprengel	ZU-/AB-NAHMEN	Veränderung der Wahl-beteiligung in %-Punkten	Stimmenanteile bei der BMW 2009 in %				Veränderung der Stimmenanteile BMW 2015 gegenüber der BMW 2009 in %-Punkten				Veränderung der Wahl-berechtigten in %
		Umlauf / Scheucher in %-Pkt.		Scheider	Mathiaschitz-Tschabuschnig	Scheider	Wulz	Scheider / Scheider	Mathiaschitz-Tschabuschnig / Mathiaschitz	Umlauf / Scheucher	Frey / Wulz	
	Klgft.	- 2,4	-14,6	40,7	24,0	22,1	6,3	-9,6	6,1	-2,4	2,4	6,0
32	10210	- 7,7	-11,9	37,5	28,1	24,4	3,7	-3,7	7,2	-7,7	3,4	-2,1
33	11320	- 7,7	-14,2	44,6	24,0	21,0	5,2	-5,1	1,4	-7,7	5,7	-8,2
34	7120	- 7,6	-19,6	46,6	23,3	17,8	3,7	-5,1	3,2	-7,6	5,2	2,8
35	7170	- 7,3	-9,9	42,0	27,2	20,5	4,9	-7,0	7,7	-7,3	2,0	3,9
36	10290	- 7,2	-7,3	41,1	26,3	21,9	4,1	-6,0	7,5	-7,2	2,4	11,7
37	12430	- 7,2	-9,4	54,2	23,1	14,7	3,3	-11,9	6,8	-7,2	6,7	-10,0
38	6120	- 7,1	-17,4	62,3	16,9	15,3	3,8	-2,9	9,3	-7,1	-0,1	-3,8
39	11310	- 7,1	-19,9	54,3	19,6	16,5	4,8	-8,7	12,0	-7,1	3,3	-3,1
40	10630	- 7,1	-15,9	52,9	21,1	16,5	2,6	-9,5	7,6	-7,1	3,7	-4,2
41	12150	- 6,8	-9,8	35,8	24,3	25,9	7,0	-2,1	5,1	-6,8	3,1	-2,9
42	15130	- 6,8	-4,0	44,3	23,7	20,1	6,1	-27,8	1,3	-6,8	-0,7	-3,0
43	10220	- 6,7	-8,5	40,3	25,0	21,0	7,3	-7,3	9,6	-6,7	-0,1	37,1
44	12320	- 6,5	-6,5	57,8	15,0	19,2	6,3	-6,8	5,0	-6,5	1,5	-0,5
45	12180	- 6,1	-5,6	35,4	22,8	25,2	10,5	-6,8	4,9	-6,1	3,3	-7,9
46	11350	- 6,0	-9,9	43,8	25,4	20,7	4,1	-5,8	6,6	-6,0	6,5	13,9
47	14310	- 6,0	-9,0	35,8	26,7	27,3	2,5	-7,8	7,1	-6,0	4,7	1,6
48	10660	- 6,0	-11,3	42,3	25,8	25,3	2,1	-13,4	10,8	-6,0	4,3	-1,8
49	9250	- 5,8	-12,2	43,3	19,0	24,9	8,0	-3,7	11,2	-5,8	-2,4	-4,8
50	10310	- 5,6	-14,5	53,2	17,0	21,7	2,5	-11,4	8,5	-5,6	2,2	11,7
51	10240	- 5,5	-9,0	43,8	23,7	21,4	3,7	-13,3	8,4	-5,5	3,5	1,0
52	13160	- 5,5	-14,6	50,0	21,9	14,3	4,8	-8,8	7,8	-5,5	4,6	27,5
53	14230	- 5,5	-17,7	39,0	24,0	25,9	2,5	-4,3	3,7	-5,5	0,4	-1,0
54	10250	- 5,3	-17,8	61,7	14,6	16,3	3,2	-12,4	7,8	-5,3	2,3	0,6
55	12310	- 5,3	-9,0	36,7	26,3	25,3	5,7	-10,7	3,5	-5,3	7,5	-4,2
56	7130	- 5,2	-16,9	47,0	23,8	21,4	3,6	-4,9	1,7	-5,2	4,1	-0,1
57	9240	- 5,1	-12,2	37,0	28,3	21,5	3,5	-8,2	11,3	-5,1	3,9	-2,3
58	13310	- 5,0	-7,5	38,8	26,6	19,0	8,0	-8,2	10,8	-5,0	0,8	34,9
59	11220	- 4,7	-9,4	37,2	28,9	23,8	5,4	-8,7	4,0	-4,7	2,6	-3,6
60	9370	- 4,7	-12,0	35,0	24,9	17,4	4,4	-12,2	18,8	-4,7	4,2	-1,6
61	10230	- 4,3	-11,8	41,3	28,0	21,2	2,7	-7,5	0,6	-4,3	3,9	-6,4
62	9420	- 4,1	-14,9	40,8	22,6	21,3	6,3	-10,1	11,7	-4,1	1,0	11,4
63	9430	- 4,1	-15,4	39,8	20,6	27,7	4,4	-6,4	5,1	-4,1	0,9	-5,2
64	10200	- 4,0	-15,5	57,2	20,4	15,2	2,5	-19,9	16,6	-4,0	1,6	48,5
65	5110	- 3,9	-12,2	38,5	22,7	24,7	6,6	-2,6	4,9	-3,9	-0,1	28,5
66	11370	- 3,9	-14,5	50,2	22,1	15,3	7,2	-2,8	6,8	-3,9	-2,0	11,5
67	6220	- 3,9	-14,2	44,9	30,1	14,5	5,5	-5,6	-2,2	-3,9	3,9	6,1
68	10270	- 3,8	-12,3	51,1	22,3	14,9	4,4	-12,4	10,1	-3,8	3,1	33,9



Tab. 6.3 Schluss

Reihung	Wahlspren- gel	ZU-/AB- NAHMEN	Veränderung der Wahl- beteiligung in %-Punkten	Stimmenanteile bei der BMW 2009 in %				Veränderung der Stimmenanteile BMW 2015 gegenüber der BMW 2009 in %-Punkten				Veränderung der Wahl- berechtigten in %
		Umlauf / Scheucher		Scheider	Mathiaschitz- Tschabuschnig	Scheider	Wulz	Scheider / Scheider	Mathiaschitz- Tschabuschnig / Mathiaschitz	Umlauf / Scheucher	Frey / Wulz	
	Klgt.	- 2,4	-14,6	40,7	24,0	22,1	6,3	-9,6	6,1	-2,4	2,4	6,0
69	11210	- 3,6	-16,8	46,9	19,6	22,4	3,7	-13,5	15,6	-3,6	0,2	58,3
70	12100	- 3,4	-15,7	44,5	22,1	20,9	5,2	-16,0	11,7	-3,4	4,7	-
71	13140	- 3,4	- 8,8	38,8	28,2	19,7	7,9	-8,4	6,8	-3,4	-0,1	-8,5
72	13250	- 3,3	-15,4	37,1	29,0	22,0	8,0	-6,7	1,8	-3,3	0,4	2,3
73	9220	- 3,2	-16,8	40,6	24,2	23,0	7,6	-4,7	7,3	-3,2	-1,1	-3,7
74	10510	- 2,9	-15,0	42,4	26,5	20,6	3,7	0,6	-1,8	-2,9	1,5	85,3
75	7150	- 2,7	-21,6	48,5	18,6	20,9	4,9	-4,2	5,2	-2,7	0,6	4,3
76	5210	- 2,6	- 7,2	31,9	17,6	34,3	10,2	-16,0	6,4	-2,6	3,6	71,4
77	9260	- 2,5	-11,4	36,5	29,3	19,4	4,8	-2,4	3,1	-2,5	3,2	15,0
78	6240	- 2,4	-11,4	42,9	33,0	16,0	3,3	-7,7	3,3	-2,4	2,4	2,8
79	12420	- 2,4	-17,0	50,6	23,0	13,6	5,5	-15,0	7,0	-2,4	5,1	0,7
80	8230	- 2,2	-15,4	36,5	24,6	26,6	5,8	-7,7	5,5	-2,2	2,4	1,6
81	14240	- 1,9	-16,0	35,6	33,1	20,0	4,1	-8,7	5,4	-1,9	3,2	1,3
82	11360	- 1,9	-20,6	35,6	38,0	20,2	2,4	-6,0	0,0	-1,9	2,5	-1,2
83	13220	- 1,7	- 4,6	36,6	27,4	22,6	6,3	-12,8	8,1	-1,7	0,8	-8,3
84	8130	- 1,6	-16,1	33,6	20,8	29,7	9,2	-10,3	4,9	-1,6	5,5	4,5
85	13150	- 1,6	- 9,9	42,3	24,5	22,2	3,9	-9,7	6,5	-1,6	3,4	-3,0
86	12240	- 1,6	-19,2	27,7	31,7	23,7	11,2	-8,5	0,0	-1,6	6,5	39,1
87	10420	- 1,5	-17,8	69,5	14,2	10,3	1,1	-12,1	10,4	-1,5	1,1	-9,9
88	12120	- 1,5	-11,3	42,1	20,4	23,1	5,1	-9,8	6,1	-1,5	5,1	7,8
89	14220	- 1,3	-11,9	35,3	27,1	28,5	3,1	0,5	0,2	-1,3	1,3	1,6
90	9230	- 1,1	-12,2	42,1	21,6	23,3	7,3	-15,0	6,2	-1,1	3,1	-0,6
91	10670	- 1,0	-12,0	49,2	29,0	11,9	4,4	-20,4	12,9	-1,0	1,5	-3,4
92	5140	- 0,7	-11,9	36,5	24,4	24,7	8,0	-7,7	10,5	-0,7	-2,4	16,6
93	9320	- 0,7	- 4,8	37,7	33,3	21,3	2,0	-8,9	0,6	-0,7	4,4	-9,5
94	9350	- 0,7	-14,5	41,2	21,5	18,2	5,3	-7,8	10,9	-0,7	-0,9	-4,5
95	12230	- 0,6	-18,3	27,0	26,3	22,4	15,1	-6,1	5,3	-0,6	0,9	20,0
96	9330	- 0,6	-14,4	29,3	25,5	28,3	7,6	-8,2	3,2	-0,6	5,5	1,1
97	12250	- 0,6	-16,6	36,5	21,6	20,8	16,6	-14,5	7,0	-0,6	-0,9	19,6
98	6110	- 0,5	-11,9	35,0	22,0	24,7	4,0	-3,8	6,0	-0,5	4,6	4,7
99	12130	- 0,3	-15,2	47,8	21,3	19,6	6,9	-13,6	8,5	-0,3	1,5	17,4
100	12220	- 0,2	-15,3	33,0	25,1	27,4	8,6	-12,3	0,7	-0,2	1,8	56,3
101	12620	- 0,0	- 8,5	26,0	23,2	30,9	8,8	-2,1	0,3	-0,0	2,1	-5,7



Tab. 6.4 Reihung der ZU-/ABNAHMEN des prozentuellen Stimmenanteiles von Frey ggü. der BMW 2009 (Wulz)

Reihung	Wahlspren- gel	ZU-/AB- NAHMEN	Veränderung der Wahl- beteiligung in %-Punkten	Stimmenanteile bei der BMW 2009 in %				Veränderung der Stimmenanteile BMW 2015 gegenüber der BMW 2009 in %-Punkten				Veränderung der Wahl- berechtigten in %
		Frey / Wulz		Scheider	Mathiaschitz- Tschabuschnig	Scheider	Wulz	Scheider / Scheider	Mathiaschitz- Tschabuschnig / Mathiaschitz	Umlauf / Scheucher	Frey / Wulz	
	Klgft.	+ 2,4	-14,6	40,7	24,0	22,1	6,3	-9,6	6,1	-2,4	2,4	6,0
ZUNAHMEN												
1	1110	+ 14,3	-21,6	34,9	23,3	27,9	6,2	-15,7	-9,2	5,4	14,3	18,1
2	8120	+ 8,0	-10,3	35,2	31,5	18,0	7,1	-13,1	-5,8	6,9	8,0	-2,6
3	12310	+ 7,5	-9,0	36,7	26,3	25,3	5,7	-10,7	3,5	-5,3	7,5	-4,2
4	9360	+ 7,1	-17,3	38,1	27,9	14,6	5,2	-14,5	8,7	1,1	7,1	6,8
5	12430	+ 6,7	-9,4	54,2	23,1	14,7	3,3	-11,9	6,8	-7,2	6,7	-10,0
6	8240	+ 6,6	-12,5	38,4	23,3	29,2	6,4	-7,6	1,2	-7,9	6,6	8,7
7	12340	+ 6,6	-16,7	40,8	23,2	21,6	8,2	-11,3	4,6	0,4	6,6	5,3
8	11350	+ 6,5	-9,9	43,8	25,4	20,7	4,1	-5,8	6,6	-6,0	6,5	13,9
9	12240	+ 6,5	-19,2	27,7	31,7	23,7	11,2	-8,5	0,0	-1,6	6,5	39,1
10	9310	+ 6,4	-9,5	42,9	22,6	17,3	5,0	-10,9	4,7	3,3	6,4	13,3
11	11320	+ 5,7	-14,2	44,6	24,0	21,0	5,2	-5,1	1,4	-7,7	5,7	-8,2
12	12530	+ 5,6	-12,8	38,1	21,4	21,8	9,0	-17,1	9,3	1,0	5,6	3,3
13	9330	+ 5,5	-14,4	29,3	25,5	28,3	7,6	-8,2	3,2	-0,6	5,5	1,1
14	8130	+ 5,5	-16,1	33,6	20,8	29,7	9,2	-10,3	4,9	-1,6	5,5	4,5
15	13240	+ 5,4	-14,4	37,0	29,6	18,6	6,1	-18,4	3,6	8,5	5,4	29,4
16	8430	+ 5,4	-7,6	29,7	25,4	27,2	10,9	-10,1	-4,9	6,2	5,4	-
17	11410	+ 5,3	-18,6	31,3	35,5	23,8	3,9	-0,4	-1,7	-9,8	5,3	-5,3
18	12140	+ 5,2	-12,0	47,5	18,8	23,2	5,6	-3,5	6,5	-11,5	5,2	-8,4
19	7120	+ 5,2	-19,6	46,6	23,3	17,8	3,7	-5,1	3,2	-7,6	5,2	2,8
20	6230	+ 5,1	-11,2	45,6	23,2	17,9	7,4	-18,0	8,7	3,1	5,1	-4,3
21	12420	+ 5,1	-17,0	50,6	23,0	13,6	5,5	-15,0	7,0	-2,4	5,1	0,7
22	12120	+ 5,1	-11,3	42,1	20,4	23,1	5,1	-9,8	6,1	-1,5	5,1	7,8
23	8140	+ 5,0	-17,6	38,9	18,0	30,3	6,6	-11,5	8,0	-8,8	5,0	41,6
24	12440	+ 4,9	-14,2	52,6	19,8	17,2	3,7	-6,9	11,5	-10,4	4,9	4,0
25	10120	+ 4,8	-15,0	38,4	28,0	22,3	4,5	-7,5	5,4	-9,5	4,8	-0,4
26	14310	+ 4,7	-9,0	35,8	26,7	27,3	2,5	-7,8	7,1	-6,0	4,7	1,6
27	3110	+ 4,7	-14,1	45,0	20,1	20,1	7,4	-18,2	4,2	3,2	4,7	7,3
28	12100	+ 4,7	-15,7	44,5	22,1	20,9	5,2	-16,0	11,7	-3,4	4,7	-
29	13160	+ 4,6	-14,6	50,0	21,9	14,3	4,8	-8,8	7,8	-5,5	4,6	27,5
30	6110	+ 4,6	-11,9	35,0	22,0	24,7	4,0	-3,8	6,0	-0,5	4,6	4,7
31	9320	+ 4,4	-4,8	37,7	33,3	21,3	2,0	-8,9	0,6	-0,7	4,4	-9,5
32	10660	+ 4,3	-11,3	42,3	25,8	25,3	2,1	-13,4	10,8	-6,0	4,3	-1,8
33	9370	+ 4,2	-12,0	35,0	24,9	17,4	4,4	-12,2	18,8	-4,7	4,2	-1,6
34	11340	+ 4,1	-16,1	41,5	24,6	25,1	3,1	-4,8	7,8	-8,6	4,1	2,9





Tab. 6.4 Fortsetzung

Reihung	Wahlspren- gel	ZU-/AB- NAHMEN	Veränderung der Wahl- beteiligung in %-Punkten	Stimmenanteile bei der BMW 2009 in %				Veränderung der Stimmenanteile BMW 2015 gegenüber der BMW 2009 in %-Punkten				Veränderung der Wahl- berechtigten in %
		Frey / Wulz		Scheider	Mathiaschitz- Tschabuschnig	Scheider	Wulz	Scheider / Scheider	Mathiaschitz- Tschabuschnig / Mathiaschitz	Umlauf / Scheucher	Frey / Wulz	
	Klgft.	+ 2,4	-14,6	40,7	24,0	22,1	6,3	-9,6	6,1	-2,4	2,4	6,0
35	7130	+ 4,1	-16,9	47,0	23,8	21,4	3,6	-4,9	1,7	-5,2	4,1	-0,1
36	12160	+ 4,0	-16,3	37,6	23,1	25,5	8,2	-3,5	3,9	-9,2	4,0	-0,5
37	10230	+ 3,9	-11,8	41,3	28,0	21,2	2,7	-7,5	0,6	-4,3	3,9	-6,4
38	9240	+ 3,9	-12,2	37,0	28,3	21,5	3,5	-8,2	11,3	-5,1	3,9	-2,3
39	6220	+ 3,9	-14,2	44,9	30,1	14,5	5,5	-5,6	-2,2	-3,9	3,9	6,1
40	9340	+ 3,7	-12,3	44,4	20,7	18,3	5,4	-10,6	15,4	-9,2	3,7	-0,2
41	6130	+ 3,7	-12,6	49,3	19,6	19,2	4,2	-6,7	7,5	-8,3	3,7	12,2
42	10630	+ 3,7	-15,9	52,9	21,1	16,5	2,6	-9,5	7,6	-7,1	3,7	-4,2
43	2110	+ 3,6	-8,4	33,9	22,5	24,7	10,7	-10,6	-0,1	2,6	3,6	0,4
44	5210	+ 3,6	-7,2	31,9	17,6	34,3	10,2	-16,0	6,4	-2,6	3,6	71,4
45	8220	+ 3,5	-13,1	41,3	22,4	22,0	8,5	-19,2	9,8	4,9	3,5	7,8
46	10240	+ 3,5	-9,0	43,8	23,7	21,4	3,7	-13,3	8,4	-5,5	3,5	1,0
47	13150	+ 3,4	-9,9	42,3	24,5	22,2	3,9	-9,7	6,5	-1,6	3,4	-3,0
48	12510	+ 3,4	-3,9	35,5	20,3	30,9	8,1	-14,9	3,7	3,7	3,4	-4,2
49	14210	+ 3,4	-8,7	42,4	25,4	24,6	4,3	-15,2	-1,0	5,4	3,4	3,3
50	10210	+ 3,4	-11,9	37,5	28,1	24,4	3,7	-3,7	7,2	-7,7	3,4	-2,1
51	10440	+ 3,3	-12,2	63,9	11,1	17,2	2,4	-8,4	12,5	-9,2	3,3	-6,7
52	12180	+ 3,3	-5,6	35,4	22,8	25,2	10,5	-6,8	4,9	-6,1	3,3	-7,9
53	8310	+ 3,3	-11,5	31,0	25,5	22,1	8,6	-7,2	7,1	2,2	3,3	-0,4
54	11310	+ 3,3	-19,9	54,3	19,6	16,5	4,8	-8,7	12,0	-7,1	3,3	-3,1
55	9260	+ 3,2	-11,4	36,5	29,3	19,4	4,8	-2,4	3,1	-2,5	3,2	15,0
56	14240	+ 3,2	-16,0	35,6	33,1	20,0	4,1	-8,7	5,4	-1,9	3,2	1,3
57	10270	+ 3,1	-12,3	51,1	22,3	14,9	4,4	-12,4	10,1	-3,8	3,1	33,9
58	12610	+ 3,1	-9,5	28,5	30,2	25,0	8,0	-7,6	2,1	1,8	3,1	-4,2
59	10280	+ 3,1	-19,5	48,0	23,4	16,5	3,4	-13,5	18,0	-10,8	3,1	-9,2
60	12150	+ 3,1	-9,8	35,8	24,3	25,9	7,0	-2,1	5,1	-6,8	3,1	-2,9
61	9230	+ 3,1	-12,2	42,1	21,6	23,3	7,3	-15,0	6,2	-1,1	3,1	-0,6
62	13120	+ 2,7	-11,5	38,0	24,4	27,8	5,0	-3,5	9,4	-12,1	2,7	30,9
63	11220	+ 2,6	-9,4	37,2	28,9	23,8	5,4	-8,7	4,0	-4,7	2,6	-3,6
64	11360	+ 2,5	-20,6	35,6	38,0	20,2	2,4	-6,0	0,0	-1,9	2,5	-1,2
65	8230	+ 2,4	-15,4	36,5	24,6	26,6	5,8	-7,7	5,5	-2,2	2,4	1,6
66	10290	+ 2,4	-7,3	41,1	26,3	21,9	4,1	-6,0	7,5	-7,2	2,4	11,7
67	6240	+ 2,4	-11,4	42,9	33,0	16,0	3,3	-7,7	3,3	-2,4	2,4	2,8
68	12190	+ 2,3	-19,3	50,0	19,0	20,6	4,5	-8,0	16,6	-11,5	2,3	-
69	10110	+ 2,3	-15,7	50,3	17,5	23,3	2,9	-2,1	5,7	-13,2	2,3	-2,9
70	10250	+ 2,3	-17,8	61,7	14,6	16,3	3,2	-12,4	7,8	-5,3	2,3	0,6

Tab. 6.4 Fortsetzung

Reihung	Wahlspren- gel	ZU-/AB- NAHMEN	Veränderung der Wahl- beteiligung in %-Punkten	Stimmenanteile bei der BMW 2009 in %				Veränderung der Stimmenanteile BMW 2015 gegenüber der BMW 2009 in %-Punkten				Veränderung der Wahl- berechtigten in %
		Frey / Wulz		Scheider	Mathiaschitz- Tschabuschnig	Scheider	Wulz	Scheider / Scheider	Mathiaschitz- Tschabuschnig / Mathiaschitz	Umlauf / Scheucher	Frey / Wulz	
	Klgft.	+ 2,4	-14,6	40,7	24,0	22,1	6,3	-9,6	6,1	-2,4	2,4	6,0
71	10310	+ 2,2	-14,5	53,2	17,0	21,7	2,5	-11,4	8,5	-5,6	2,2	11,7
72	10320	+ 2,2	-14,9	35,5	25,2	25,5	7,0	-4,1	8,3	-9,1	2,2	3,5
73	12620	+ 2,1	-8,5	26,0	23,2	30,9	8,8	-2,1	0,3	-0,0	2,1	-5,7
74	11110	+ 2,1	-16,0	33,1	28,6	25,8	3,6	-6,4	9,4	-9,3	2,1	-3,7
75	12520	+ 2,0	-15,2	43,3	20,8	17,4	9,6	-18,1	10,7	2,8	2,0	29,4
76	15110	+ 2,0	-11,3	36,7	24,0	28,4	3,3	-2,7	1,9	-10,4	2,0	-
77	7170	+ 2,0	-9,9	42,0	27,2	20,5	4,9	-7,0	7,7	-7,3	2,0	3,9
78	11330	+ 1,8	-17,1	35,8	36,3	20,7	2,8	-2,2	2,6	-13,8	1,8	-5,7
79	12220	+ 1,8	-15,3	33,0	25,1	27,4	8,6	-12,3	0,7	-0,2	1,8	56,3
80	10650	+ 1,7	-13,9	51,8	20,1	22,1	2,0	-9,4	10,9	-7,9	1,7	-0,4
81	12110	+ 1,6	-5,5	35,6	28,8	20,3	7,2	-4,4	-2,9	4,9	1,6	12,9
82	11420	+ 1,6	-14,8	42,1	27,7	22,1	3,1	4,7	2,2	-10,2	1,6	-5,0
83	10200	+ 1,6	-15,5	57,2	20,4	15,2	2,5	-19,9	16,6	-4,0	1,6	48,5
84	12130	+ 1,5	-15,2	47,8	21,3	19,6	6,9	-13,6	8,5	-0,3	1,5	17,4
85	10670	+ 1,5	-12,0	49,2	29,0	11,9	4,4	-20,4	12,9	-1,0	1,5	-3,4
86	10620	+ 1,5	-10,7	39,4	25,0	22,2	4,8	-4,9	7,0	-11,6	1,5	-1,2
87	12320	+ 1,5	-6,5	57,8	15,0	19,2	6,3	-6,8	5,0	-6,5	1,5	-0,5
88	12540	+ 1,5	-13,6	28,9	22,8	33,7	8,5	-8,7	1,8	4,9	1,5	8,1
89	10510	+ 1,5	-15,0	42,4	26,5	20,6	3,7	0,6	-1,8	-2,9	1,5	85,3
90	14120	+ 1,4	-10,6	38,8	29,5	21,9	3,6	-14,7	10,2	1,8	1,4	21,2
91	14220	+ 1,3	-11,9	35,3	27,1	28,5	3,1	0,5	0,2	-1,3	1,3	1,6
92	14110	+ 1,2	-9,5	34,5	27,5	24,7	5,7	-15,1	8,5	3,0	1,2	26,4
93	10430	+ 1,2	-9,2	47,8	26,3	16,1	3,8	-3,8	9,1	-11,8	1,2	3,0
94	10420	+ 1,1	-17,8	69,5	14,2	10,3	1,1	-12,1	10,4	-1,5	1,1	-9,9
95	5130	+ 1,1	-11,0	31,8	24,9	24,3	7,5	-8,0	2,3	8,8	1,1	13,9
96	9420	+ 1,0	-14,9	40,8	22,6	21,3	6,3	-10,1	11,7	-4,1	1,0	11,4
97	9430	+ 0,9	-15,4	39,8	20,6	27,7	4,4	-6,4	5,1	-4,1	0,9	-5,2
98	12230	+ 0,9	-18,3	27,0	26,3	22,4	15,1	-6,1	5,3	-0,6	0,9	20,0
99	13220	+ 0,8	-4,6	36,6	27,4	22,6	6,3	-12,8	8,1	-1,7	0,8	-8,3
100	13310	+ 0,8	-7,5	38,8	26,6	19,0	8,0	-8,2	10,8	-5,0	0,8	34,9
101	13110	+ 0,7	-11,0	44,8	24,6	21,5	4,7	-13,4	0,4	1,4	0,7	23,7
102	9410	+ 0,7	-5,0	32,0	25,3	26,3	7,6	-6,8	2,0	0,8	0,7	-1,2
103	7150	+ 0,6	-21,6	48,5	18,6	20,9	4,9	-4,2	5,2	-2,7	0,6	4,3
104	8250	+ 0,6	-15,7	37,4	24,1	25,5	8,0	-12,6	5,4	0,9	0,6	-4,0
105	10260	+ 0,6	-16,0	46,8	24,6	18,7	3,9	-5,8	10,7	-8,5	0,6	-32,4
106	7110	+ 0,5	-20,1	31,3	30,2	20,1	14,5	-10,2	1,4	4,7	0,5	10,2
107	6210	+ 0,4	-22,7	45,3	21,2	23,4	6,6	-18,9	2,4	7,2	0,4	-3,4



Tab. 6.4 Schluss

Reihung	Wahlspren- gel	ZU-/AB- NAHMEN	Veränderung der Wahl- beteiligung in %-Punkten	Stimmenanteile bei der BMW 2009 in %				Veränderung der Stimmenanteile BMW 2015 gegenüber der BMW 2009 in %-Punkten				Veränderung der Wahl- berechtigten in %
		Frey / Wulz		Scheider	Mathiaschitz- Tschabuschnig	Scheider	Wulz	Scheider / Scheider	Mathiaschitz- Tschabuschnig / Mathiaschitz	Umlauf / Scheucher	Frey / Wulz	
	Klgft.	+ 2,4	-14,6	40,7	24,0	22,1	6,3	-9,6	6,1	-2,4	2,4	6,0
108	14230	+ 0,4	-17,7	39,0	24,0	25,9	2,5	-4,3	3,7	-5,5	0,4	-1,0
109	13250	+ 0,4	-15,4	37,1	29,0	22,0	8,0	-6,7	1,8	-3,3	0,4	2,3
110	5120	+ 0,3	-11,1	40,4	18,3	25,0	7,9	-5,4	11,0	-9,0	0,3	0,7
111	8410	+ 0,2	-5,4	22,3	21,2	36,4	13,3	-8,0	0,5	8,9	0,2	0,2
112	11210	+ 0,2	-16,8	46,9	19,6	22,4	3,7	-13,5	15,6	-3,6	0,2	58,3
113	13230	+ 0,1	-9,3	36,6	24,0	22,0	9,2	-9,3	2,2	6,0	0,1	2,8
114	12210	+ 0,1	-12,7	64,7	10,0	16,0	5,6	-1,0	6,0	-9,9	0,1	-1,4
115	8210	+ 0,1	-14,3	25,6	29,6	20,8	16,4	-9,7	1,7	6,1	0,1	-1,1
ABNAHMEN												
1	15120	- 6,4	-11,6	42,9	20,7	22,0	9,5	-13,0	9,8	-7,9	-6,4	-0,6
2	9110	- 3,1	-4,4	38,3	14,2	31,5	8,1	-2,4	10,8	-9,3	-3,1	-2,8
3	13210	- 2,8	-10,9	36,2	25,2	20,4	11,7	-10,3	0,9	7,5	-2,8	16,5
4	5140	- 2,4	-11,9	36,5	24,4	24,7	8,0	-7,7	10,5	-0,7	-2,4	16,6
5	9250	- 2,4	-12,2	43,3	19,0	24,9	8,0	-3,7	11,2	-5,8	-2,4	-4,8
6	11120	- 2,3	-15,6	40,6	22,2	23,3	6,4	-8,3	17,3	-9,4	-2,3	-0,8
7	12350	- 2,2	-15,4	37,8	23,3	20,0	13,5	-16,9	7,0	6,4	-2,2	-2,6
8	13130	- 2,2	-17,1	61,6	15,6	12,5	4,5	-22,9	15,3	6,9	-2,2	-0,2
9	11370	- 2,0	-14,5	50,2	22,1	15,3	7,2	-2,8	6,8	-3,9	-2,0	11,5
10	12330	- 1,2	-16,8	32,2	28,0	19,8	12,9	-12,9	5,4	6,6	-1,2	5,8
11	8420	- 1,1	-11,5	25,4	22,5	29,6	16,5	-14,1	-3,4	17,6	-1,1	-4,8
12	9220	- 1,1	-16,8	40,6	24,2	23,0	7,6	-4,7	7,3	-3,2	-1,1	-3,7
13	10610	- 1,0	-10,0	49,2	20,8	19,3	4,9	-12,8	12,1	-7,9	-1,0	-4,8
14	9350	- 0,9	-14,5	41,2	21,5	18,2	5,3	-7,8	10,9	-0,7	-0,9	-4,5
15	12250	- 0,9	-16,6	36,5	21,6	20,8	16,6	-14,5	7,0	-0,6	-0,9	19,6
16	8320	- 0,8	-16,2	42,3	21,6	22,5	7,1	-3,0	-0,6	2,9	-0,8	-
17	12170	- 0,8	-14,2	41,7	26,8	16,3	7,5	-15,4	10,1	4,5	-0,8	16,8
18	15130	- 0,7	-4,0	44,3	23,7	20,1	6,1	-27,8	1,3	-6,8	-0,7	-3,0
19	10220	- 0,1	-8,5	40,3	25,0	21,0	7,3	-7,3	9,6	-6,7	-0,1	37,1
20	4110	- 0,1	-9,5	40,5	16,7	29,4	9,1	-10,5	2,8	0,6	-0,1	1,6
21	13140	- 0,1	-8,8	38,8	28,2	19,7	7,9	-8,4	6,8	-3,4	-0,1	-8,5
22	10410	- 0,1	-14,7	67,4	14,8	12,0	1,6	1,7	6,5	-10,9	-0,1	-5,7
23	6120	- 0,1	-17,4	62,3	16,9	15,3	3,8	-2,9	9,3	-7,1	-0,1	-3,8
24	5110	- 0,1	-12,2	38,5	22,7	24,7	6,6	-2,6	4,9	-3,9	-0,1	28,5



Tab. 6.5 Reihung der ZU-/ABNAHMEN des prozentuellen Stimmenanteiles von Scheider ggü. der GRW 2015 (FPÖ)

Reihung	Wahlsprenge	ZU-/ABNAHMEN	Stimmenanteile bei der GRW 2015 in %				Veränderung der Stimmenanteile BMW 2015 gegenüber der GRW 2015 in %-Punkten			
		Scheider / FPÖ	FPÖ	SPÖ	ÖVP	GRÜNE	Scheider / FPÖ	Mathiaschitz-Tschabuschnig / SPÖ	Umlauf / ÖVP	Frey / GRÜNE
		in %-Pkt.								
	Klgft.	+ 6,2	24,8	30,7	18,8	14,0	6,2	-0,6	0,9	-5,3
ZUNAHMEN										
1	11310	+ 13,8	31,8	37,7	7,1	12,3	13,8	-6,1	2,3	-4,3
2	6130	+ 12,1	22,8	32,2	21,7	12,8	12,1	2,6	-8,5	-6,5
3	12140	+ 11,6	32,4	27,5	12,6	15,8	11,6	-2,2	-0,9	-5,0
4	10110	+ 11,5	36,6	27,5	12,5	9,5	11,5	-4,3	-2,4	-4,3
5	8320	+ 11,0	28,3	26,6	24,9	9,3	11,0	-5,6	0,6	-3,0
6	12190	+ 10,9	31,1	41,8	12,0	6,7	10,9	-6,2	-2,9	0,2
7	11420	+ 10,8	35,9	34,5	12,5	8,9	10,8	-4,7	-0,6	-4,2
8	7130	+ 10,4	31,7	30,6	17,5	10,8	10,4	-5,1	-1,3	-3,1
9	7150	+ 10,3	34,0	26,6	18,9	9,7	10,3	-2,9	-0,7	-4,1
10	10250	+ 10,3	39,0	26,0	11,3	8,6	10,3	-3,6	-0,3	-3,0
11	14111	+ 10,3	18,4	36,8	28,7	7,5	10,3	-6,4	3,4	-2,8
12	10271	+ 10,0	34,4	30,7	10,2	11,1	10,0	-3,2	-0,4	-1,6
13	10410	+ 9,8	59,3	25,4	2,2	3,4	9,8	-4,0	-1,1	-1,9
14	9410	+ 9,6	15,6	27,7	22,5	17,0	9,6	-0,4	4,5	-8,7
15	10310	+ 9,6	31,0	32,3	19,0	4,4	9,6	-6,7	-4,6	-1,3
16	6120	+ 9,4	50,0	26,9	10,0	4,4	9,4	-0,6	-1,9	-0,6
17	12230	+ 9,2	11,6	30,7	20,2	27,8	9,2	0,9	1,6	-11,9
18	9110	+ 9,2	26,7	24,0	24,4	8,4	9,2	1,0	-2,2	-3,3
19	11370	+ 9,2	38,2	32,1	9,4	12,7	9,2	-3,2	1,9	-7,5
20	10430	+ 9,1	35,0	42,9	4,9	6,7	9,1	-7,5	-0,6	-1,8
21	12430	+ 9,1	33,2	27,1	12,6	13,6	9,1	2,7	-5,1	-3,6
22	9250	+ 9,1	30,4	28,1	20,7	12,0	9,1	2,1	-1,7	-6,4
23	5110	+ 9,1	26,8	27,6	21,7	12,0	9,1	-	-0,9	-5,4
24	8250	+ 9,1	15,7	32,3	24,4	14,6	9,1	-2,8	2,0	-5,9
25	5120	+ 8,9	26,2	29,7	14,9	14,9	8,9	-0,4	1,1	-6,6
26	12310	+ 8,8	17,2	35,2	18,5	18,5	8,8	-5,4	1,5	-5,3
27	11330	+ 8,8	24,8	43,6	5,3	9,8	8,8	-4,7	1,6	-5,2
28	10200	+ 8,7	28,6	38,1	12,2	8,5	8,7	-1,0	-1,0	-4,4
29	10210	+ 8,6	25,3	32,9	15,5	17,0	8,6	2,5	1,2	-9,9
30	13230	+ 8,6	18,8	26,2	26,2	20,1	8,6	-0,1	1,8	-10,8
31	12331	+ 8,5	16,8	29,9	20,9	20,5	8,5	0,4	1,1	-8,0
32	3110	+ 8,2	18,6	26,7	19,0	12,4	8,2	-2,4	4,2	-0,3
33	11220	+ 8,2	20,3	35,3	19,8	11,6	8,2	-2,5	-0,7	-3,6
34	7170	+ 8,2	26,8	34,3	14,1	13,1	8,2	0,6	-0,9	-6,3
35	10230	+ 8,1	25,7	33,2	19,2	8,4	8,1	-4,5	-2,3	-1,8



Tab. 6.5 Fortsetzung

Reihung	Wahlspren- gel	ZU-/AB- NAHMEN	Stimmenanteile bei der GRW 2015 in %				Veränderung der Stimmenanteile BMW 2015 gegenüber der GRW 2015 in %-Punkten			
		Scheider / FPÖ	FPÖ	SPÖ	ÖVP	GRÜNE	Scheider / FPÖ	Mathiaschitz- Tschabuschnig / SPÖ	Umlauf / ÖVP	Frey / GRÜNE
	Klgft.	+ 6,2	24,8	30,7	18,8	14,0	6,2	-0,6	0,9	-5,3
36	12150	+ 8,0	25,7	31,6	18,7	14,8	8,0	-2,2	0,3	-4,7
37	8140	+ 8,0	19,4	24,8	25,2	17,6	8,0	1,2	-3,7	-5,9
38	9220	+ 8,0	28,0	33,3	20,3	11,7	8,0	-1,8	-0,5	-5,2
39	14230	+ 7,9	26,8	29,1	23,5	6,2	7,9	-1,4	-3,1	-3,3
40	8240	+ 7,9	22,8	21,8	21,8	21,8	7,9	2,7	-0,5	-8,8
41	10620	+ 7,9	26,7	34,9	12,5	9,7	7,9	-3,0	-1,8	-3,3
42	13160	+ 7,7	33,4	34,0	9,0	13,4	7,7	-4,3	-0,2	-4,0
43	12180	+ 7,7	20,9	26,8	17,9	21,3	7,7	0,9	1,2	-7,4
44	12130	+ 7,7	26,4	30,0	16,5	15,9	7,7	-0,2	2,8	-7,4
45	9430	+ 7,5	25,9	26,3	28,3	8,5	7,5	-0,6	-4,7	-3,3
46	14220	+ 7,5	28,3	28,3	28,6	8,6	7,5	-1,0	-1,3	-4,2
47	11350	+ 7,3	30,7	35,3	12,0	16,0	7,3	-3,3	2,7	-5,3
48	6220	+ 7,3	32,0	33,0	9,8	12,7	7,3	-5,1	0,9	-3,4
49	11360	+ 7,3	22,3	41,0	19,4	12,2	7,3	-3,0	-1,1	-7,3
50	12100	+ 7,2	21,3	35,4	19,0	14,1	7,2	-1,5	-1,5	-4,2
51	11320	+ 7,2	32,3	31,0	13,3	12,7	7,2	-5,5	0,1	-1,8
52	6230	+ 7,1	20,5	32,7	20,5	15,7	7,1	-0,8	0,5	-3,2
53	13210	+ 7,1	18,8	28,5	19,2	18,8	7,1	-2,4	8,6	-9,9
54	10440	+ 7,1	48,4	23,7	8,8	9,3	7,1	-0,0	-0,8	-3,6
55	10650	+ 7,1	35,4	34,7	10,9	7,1	7,1	-3,7	3,3	-3,4
56	12320	+ 7,0	44,0	21,2	12,0	13,7	7,0	-1,2	0,6	-5,9
57	4110	+ 7,0	23,0	19,1	30,1	16,7	7,0	0,4	-0,1	-7,7
58	13250	+ 7,0	23,4	38,8	14,0	13,6	7,0	-7,9	4,7	-5,1
59	5130	+ 7,0	16,9	30,0	28,8	15,6	7,0	-2,8	4,4	-7,0
60	9320	+ 6,9	21,8	33,7	22,6	11,9	6,9	0,2	-2,0	-5,5
61	8230	+ 6,9	21,8	31,0	22,4	15,6	6,9	-0,9	2,0	-7,4
62	12170	+ 6,9	19,3	36,9	18,5	13,1	6,9	-0,0	2,4	-6,4
63	9310	+ 6,9	25,1	28,0	17,2	16,6	6,9	-0,7	3,3	-5,2
64	9420	+ 6,9	23,8	31,6	19,9	13,0	6,9	2,7	-2,7	-5,6
65	12340	+ 6,8	22,7	28,2	20,2	20,2	6,8	-0,3	1,8	-5,4
66	13310	+ 6,8	23,8	36,2	13,7	15,0	6,8	1,3	0,3	-6,2
67	12110	+ 6,8	24,5	28,2	22,9	13,3	6,8	-2,3	2,3	-4,5
68	10610	+ 6,8	29,7	36,1	10,2	8,6	6,8	-3,1	1,2	-4,7
69	9360	+ 6,7	16,9	36,4	15,9	18,9	6,7	0,2	-0,1	-6,5
70	13110	+ 6,7	24,8	28,4	24,1	7,9	6,7	-3,4	-1,1	-2,5
71	12440	+ 6,6	39,0	32,4	8,6	10,0	6,6	-1,1	-1,8	-1,3
72	12160	+ 6,5	27,6	29,1	16,1	17,1	6,5	-2,1	0,2	-4,8



Tab. 6.5 Fortsetzung

Reihung	Wahlsprenge	ZU-/ABNAHMEN	Stimmenanteile bei der GRW 2015 in %				Veränderung der Stimmenanteile BMW 2015 gegenüber der GRW 2015 in %-Punkten			
		Scheider / FPÖ	FPÖ	SPÖ	ÖVP	GRÜNE	Scheider / FPÖ	Mathiaschitz-Tschabuschnig / SPÖ	Umlauf / ÖVP	Frey / GRÜNE
		in %-Pkt.								
	Klgft.	+ 6,2	24,8	30,7	18,8	14,0	6,2	-0,6	0,9	-5,3
73	12520	+ 6,5	18,6	32,8	16,9	18,6	6,5	-1,3	3,4	-7,0
74	14110	+ 6,5	8,9	40,4	21,6	14,4	6,5	-2,0	4,2	-6,5
75	15120	+ 6,5	23,4	35,7	15,4	7,1	6,5	-5,3	-1,3	-4,0
76	12210	+ 6,4	57,3	21,1	5,2	6,6	6,4	-5,1	1,0	-0,9
77	10320	+ 6,4	25,1	31,9	19,1	13,1	6,4	1,6	-2,8	-3,9
78	13130	+ 6,3	32,4	32,4	18,6	10,0	6,3	-1,5	0,8	-7,7
79	6110	+ 6,3	24,9	25,9	24,4	12,2	6,3	2,1	-0,2	-3,6
80	6240	+ 6,3	29,0	31,8	14,2	14,8	6,3	4,5	-0,6	-9,1
81	10221	+ 6,2	31,4	31,4	13,6	10,5	6,2	1,4	-2,0	-2,0
82	10670	+ 6,0	22,8	45,3	9,4	9,2	6,0	-3,4	1,4	-3,2
83	15110	+ 6,0	28,0	28,0	19,3	6,9	6,0	-2,2	-1,4	-1,6
84	10290	+ 5,9	29,2	35,5	12,5	11,0	5,9	-1,8	2,1	-4,5
85	12120	+ 5,9	26,4	29,1	21,3	13,8	5,9	-2,7	0,2	-3,7
86	12540	+ 5,9	14,4	20,0	38,4	16,6	5,9	4,6	0,2	-6,6
87	12610	+ 5,9	15,0	28,8	25,4	20,8	5,9	3,6	1,4	-9,8
88	10260	+ 5,8	35,2	38,5	10,9	5,3	5,8	-3,1	-0,8	-0,8
89	13140	+ 5,8	24,5	34,0	12,5	14,7	5,8	1,1	3,9	-6,9
90	7110	+ 5,7	15,3	19,7	26,3	24,1	5,7	11,9	-1,5	-9,0
91	10311	+ 5,7	36,9	24,5	16,1	9,5	5,7	0,9	1,1	-3,9
92	14310	+ 5,6	22,4	34,3	21,9	12,6	5,6	-0,5	-0,6	-5,4
93	5140	+ 5,6	23,2	32,0	20,1	16,5	5,6	2,8	3,9	-10,9
94	13120	+ 5,6	28,9	32,9	16,2	12,6	5,6	0,9	-0,6	-5,0
95	6131	+ 5,6	42,6	26,5	9,2	12,0	5,6	-4,9	0,2	-3,1
96	6210	+ 5,6	20,8	15,3	38,9	9,7	5,6	8,3	-8,3	-2,8
97	10270	+ 5,5	27,9	39,3	8,4	9,2	5,5	-2,5	3,9	-3,4
98	10280	+ 5,4	29,1	43,8	7,5	9,1	5,4	-2,4	-1,8	-2,5
99	9260	+ 5,3	28,7	33,5	15,4	11,4	5,3	-1,1	1,5	-3,4
100	10511	+ 5,3	38,0	28,3	12,7	9,7	5,3	-5,3	5,5	-3,2
101	9330	+ 5,2	15,9	20,7	26,2	28,3	5,2	8,0	1,5	-15,1
102	10220	+ 5,2	24,3	37,6	16,1	10,2	5,2	-1,6	0,1	-4,1
103	14120	+ 5,1	19,0	36,6	24,1	10,0	5,1	3,2	-0,4	-5,0
104	8120	+ 5,1	17,0	23,9	20,3	27,2	5,1	1,9	4,5	-12,0
105	9340	+ 5,1	28,7	39,9	7,2	11,2	5,1	-3,8	2,0	-2,1
106	10630	+ 5,0	38,3	32,8	9,1	7,0	5,0	-4,1	0,4	-0,7
107	9240	+ 5,0	23,8	39,3	15,9	9,8	5,0	0,3	0,6	-2,3
108	10510	+ 5,0	37,7	23,8	17,5	10,3	5,0	2,8	-0,4	-6,5
109	8130	+ 5,0	18,4	23,0	29,7	20,3	5,0	2,6	-1,6	-5,7



Tab. 6.5 Schluss

Reih- ung	Wahl- spreng- gel	ZU-/AB- NAHMEN	Stimmenanteile bei der GRW 2015 in %				Veränderung der Stimmenanteile BMW 2015 gegenüber der GRW 2015 in %-Punkten			
		Scheider / FPÖ	FPÖ	SPÖ	ÖVP	GRÜNE	Scheider / FPÖ	Mathiaschitz- Tschabuschnig / SPÖ	Umlauf / ÖVP	Frey / GRÜNE
		in %-Pkt.								
	Klgft.	+ 6,2	24,8	30,7	18,8	14,0	6,2	-0,6	0,9	-5,3
110	10420	+ 4,9	52,5	26,8	10,1	3,9	4,9	-2,2	-1,3	-1,7
111	2110	+ 4,8	18,5	20,7	24,8	20,3	4,8	1,7	2,6	-5,9
112	13220	+ 4,8	19,0	31,4	16,9	16,9	4,8	4,1	4,0	-9,8
113	11340	+ 4,8	31,9	34,0	15,6	10,6	4,8	-1,7	0,9	-3,4
114	12620	+ 4,7	19,2	18,4	31,4	20,1	4,7	5,1	-0,5	-9,2
115	11210	+ 4,6	28,8	36,5	18,4	5,2	4,6	-1,3	0,4	-1,4
116	9230	+ 4,6	22,5	22,2	24,8	15,9	4,6	5,5	-2,5	-5,6
117	12240	+ 4,5	14,6	29,0	20,7	24,1	4,5	2,7	1,4	-6,5
118	12220	+ 4,4	16,3	24,8	23,7	19,6	4,4	1,0	3,5	-9,3
119	11410	+ 4,2	26,8	39,0	11,7	14,6	4,2	-5,2	2,3	-5,4
120	13240	+ 4,1	14,4	35,1	20,1	18,2	4,1	-1,9	7,1	-6,7
121	7120	+ 4,1	37,4	31,6	9,7	9,7	4,1	-5,1	0,5	-0,8
122	14210	+ 4,1	23,2	27,4	27,0	12,0	4,1	-3,0	3,1	-4,2
123	12510	+ 3,9	16,6	20,0	30,2	21,2	3,9	4,0	4,4	-9,7
124	12250	+ 3,9	18,1	29,0	18,7	21,4	3,9	-0,4	1,6	-5,7
125	8410	+ 3,8	10,5	19,0	40,5	20,7	3,8	2,8	4,7	-7,2
126	8310	+ 3,8	20,0	26,4	23,8	19,1	3,8	6,2	0,4	-7,3
127	12420	+ 3,7	31,9	32,5	10,8	13,3	3,7	-2,5	0,4	-2,6
128	10660	+ 3,7	25,2	37,7	18,9	9,4	3,7	-1,2	0,4	-3,0
129	11120	+ 3,7	28,6	36,0	14,2	8,9	3,7	3,4	-0,2	-4,9
130	10120	+ 3,3	27,6	34,9	11,5	12,3	3,3	-1,5	1,4	-3,0
131	9350	+ 3,2	30,2	34,2	15,9	9,2	3,2	-1,9	1,6	-4,8
132	5210	+ 3,1	12,9	18,8	27,6	23,8	3,1	5,2	4,0	-10,1
133	10240	+ 3,1	27,5	33,7	16,5	8,6	3,1	-1,6	-0,6	-1,5
134	12530	+ 3,1	18,0	30,4	20,3	18,6	3,1	0,3	2,5	-3,9
135	9370	+ 3,0	19,8	42,9	11,1	13,1	3,0	0,8	1,5	-4,5
136	14240	+ 3,0	23,9	37,1	17,1	13,5	3,0	1,5	0,9	-6,3
137	13150	+ 2,8	29,8	31,1	16,8	11,4	2,8	-0,1	3,7	-4,2
138	8220	+ 2,7	19,4	29,9	22,3	19,0	2,7	2,4	4,6	-6,9
139	11110	+ 2,4	24,3	40,9	12,7	9,9	2,4	-2,8	3,8	-4,3
140	8420	+ 2,4	8,8	13,7	40,7	24,8	2,4	5,4	6,5	-9,4
141	12350	+ 2,3	18,6	25,0	23,9	20,3	2,3	5,3	2,6	-9,0
142	8210	+ 2,2	13,7	24,7	22,1	27,4	2,2	6,6	4,8	-10,9
143	1110	+ 1,8	17,4	11,6	34,9	22,1	1,8	2,5	-1,6	-1,6
144	8430	+ 1,4	18,2	17,4	30,2	23,1	1,4	3,1	3,2	-6,9
145	12330	+ 1,1	12,1	32,1	22,9	20,4	1,1	4,4	8,0	-9,4
146	15130	+ 0,9	15,6	25,2	15,6	11,5	0,9	-0,2	-2,3	-6,1



Tab. 6.6 Reihung der ZU-/ABNAHMEN des prozentuellen Stimmenanteiles von Mathiaschitz-Tschabuschnig ggü. der GRW 2015 (SPÖ)

Reihung	Wahlspren- gel	ZU-/AB- NAHMEN	Stimmenanteile bei der GRW 2015 in %				Veränderung der Stimmenanteile BMW 2015 gegenüber der GRW 2015 in %-Punkten			
		Mathiaschitz- Tschabuschnig / SPÖ	FPÖ	SPÖ	ÖVP	GRÜNE	Scheider / FPÖ	Mathiaschitz- Tschabuschnig / SPÖ	Umlauf / ÖVP	Frey / GRÜNE
		in %-Pkt.								
	Klgft.	- 0,6	24,8	30,7	18,8	14,0	6,2	-0,6	0,9	-5,3
ZUNAHMEN										
1	7110	+ 11,9	15,3	19,7	26,3	24,1	5,7	11,9	-1,5	-9,0
2	6210	+ 8,3	20,8	15,3	38,9	9,7	5,6	8,3	-8,3	-2,8
3	9330	+ 8,0	15,9	20,7	26,2	28,3	5,2	8,0	1,5	-15,1
4	8210	+ 6,6	13,7	24,7	22,1	27,4	2,2	6,6	4,8	-10,9
5	8310	+ 6,2	20,0	26,4	23,8	19,1	3,8	6,2	0,4	-7,3
6	9230	+ 5,5	22,5	22,2	24,8	15,9	4,6	5,5	-2,5	-5,6
7	8420	+ 5,4	8,8	13,7	40,7	24,8	2,4	5,4	6,5	-9,4
8	12350	+ 5,3	18,6	25,0	23,9	20,3	2,3	5,3	2,6	-9,0
9	5210	+ 5,2	12,9	18,8	27,6	23,8	3,1	5,2	4,0	-10,1
10	12620	+ 5,1	19,2	18,4	31,4	20,1	4,7	5,1	-0,5	-9,2
11	12540	+ 4,6	14,4	20,0	38,4	16,6	5,9	4,6	0,2	-6,6
12	6240	+ 4,5	29,0	31,8	14,2	14,8	6,3	4,5	-0,6	-9,1
13	12330	+ 4,4	12,1	32,1	22,9	20,4	1,1	4,4	8,0	-9,4
14	13220	+ 4,1	19,0	31,4	16,9	16,9	4,8	4,1	4,0	-9,8
15	12510	+ 4,0	16,6	20,0	30,2	21,2	3,9	4,0	4,4	-9,7
16	12610	+ 3,6	15,0	28,8	25,4	20,8	5,9	3,6	1,4	-9,8
17	11120	+ 3,4	28,6	36,0	14,2	8,9	3,7	3,4	-0,2	-4,9
18	14120	+ 3,2	19,0	36,6	24,1	10,0	5,1	3,2	-0,4	-5,0
19	8430	+ 3,1	18,2	17,4	30,2	23,1	1,4	3,1	3,2	-6,9
20	5140	+ 2,8	23,2	32,0	20,1	16,5	5,6	2,8	3,9	-10,9
21	10510	+ 2,8	37,7	23,8	17,5	10,3	5,0	2,8	-0,4	-6,5
22	8410	+ 2,8	10,5	19,0	40,5	20,7	3,8	2,8	4,7	-7,2
23	9420	+ 2,7	23,8	31,6	19,9	13,0	6,9	2,7	-2,7	-5,6
24	12430	+ 2,7	33,2	27,1	12,6	13,6	9,1	2,7	-5,1	-3,6
25	12240	+ 2,7	14,6	29,0	20,7	24,1	4,5	2,7	1,4	-6,5
26	8240	+ 2,7	22,8	21,8	21,8	21,8	7,9	2,7	-0,5	-8,8
27	8130	+ 2,6	18,4	23,0	29,7	20,3	5,0	2,6	-1,6	-5,7
28	6130	+ 2,6	22,8	32,2	21,7	12,8	12,1	2,6	-8,5	-6,5
29	1110	+ 2,5	17,4	11,6	34,9	22,1	1,8	2,5	-1,6	-1,6
30	10210	+ 2,5	25,3	32,9	15,5	17,0	8,6	2,5	1,2	-9,9
31	8220	+ 2,4	19,4	29,9	22,3	19,0	2,7	2,4	4,6	-6,9
32	9250	+ 2,1	30,4	28,1	20,7	12,0	9,1	2,1	-1,7	-6,4
33	6110	+ 2,1	24,9	25,9	24,4	12,2	6,3	2,1	-0,2	-3,6
34	8120	+ 1,9	17,0	23,9	20,3	27,2	5,1	1,9	4,5	-12,0
35	2110	+ 1,7	18,5	20,7	24,8	20,3	4,8	1,7	2,6	-5,9





Tab. 6.6 Fortsetzung

Reihung	Wahlsprenge	ZU-/ABNAHMEN	Stimmenanteile bei der GRW 2015 in %				Veränderung der Stimmenanteile BMW 2015 gegenüber der GRW 2015 in %-Punkten			
		Mathiaschitz-Tschabuschnig / SPÖ	FPÖ	SPÖ	ÖVP	GRÜNE	Scheider / FPÖ	Mathiaschitz-Tschabuschnig / SPÖ	Umlauf / ÖVP	Frey / GRÜNE
		in %-Pkt.								
	Klgft.	- 0,6	24,8	30,7	18,8	14,0	6,2	-0,6	0,9	-5,3
36	10320	+ 1,6	25,1	31,9	19,1	13,1	6,4	1,6	-2,8	-3,9
37	14240	+ 1,5	23,9	37,1	17,1	13,5	3,0	1,5	0,9	-6,3
38	10221	+ 1,4	31,4	31,4	13,6	10,5	6,2	1,4	-2,0	-2,0
39	13310	+ 1,3	23,8	36,2	13,7	15,0	6,8	1,3	0,3	-6,2
40	8140	+ 1,2	19,4	24,8	25,2	17,6	8,0	1,2	-3,7	-5,9
41	13140	+ 1,1	24,5	34,0	12,5	14,7	5,8	1,1	3,9	-6,9
42	12220	+ 1,0	16,3	24,8	23,7	19,6	4,4	1,0	3,5	-9,3
43	9110	+ 1,0	26,7	24,0	24,4	8,4	9,2	1,0	-2,2	-3,3
44	10311	+ 0,9	36,9	24,5	16,1	9,5	5,7	0,9	1,1	-3,9
45	12230	+ 0,9	11,6	30,7	20,2	27,8	9,2	0,9	1,6	-11,9
46	12180	+ 0,9	20,9	26,8	17,9	21,3	7,7	0,9	1,2	-7,4
47	13120	+ 0,9	28,9	32,9	16,2	12,6	5,6	0,9	-0,6	-5,0
48	9370	+ 0,8	19,8	42,9	11,1	13,1	3,0	0,8	1,5	-4,5
49	7170	+ 0,6	26,8	34,3	14,1	13,1	8,2	0,6	-0,9	-6,3
50	12331	+ 0,4	16,8	29,9	20,9	20,5	8,5	0,4	1,1	-8,0
51	4110	+ 0,4	23,0	19,1	30,1	16,7	7,0	0,4	-0,1	-7,7
52	9240	+ 0,3	23,8	39,3	15,9	9,8	5,0	0,3	0,6	-2,3
53	12530	+ 0,3	18,0	30,4	20,3	18,6	3,1	0,3	2,5	-3,9
54	9360	+ 0,2	16,9	36,4	15,9	18,9	6,7	0,2	-0,1	-6,5
55	9320	+ 0,2	21,8	33,7	22,6	11,9	6,9	0,2	-2,0	-5,5
56	5110	-	26,8	27,6	21,7	12,0	9,1	-	-0,9	-5,4
ABNAHMEN										
1	13250	- 7,9	23,4	38,8	14,0	13,6	7,0	-7,9	4,7	-5,1
2	10430	- 7,5	35,0	42,9	4,9	6,7	9,1	-7,5	-0,6	-1,8
3	10310	- 6,7	31,0	32,3	19,0	4,4	9,6	-6,7	-4,6	-1,3
4	14111	- 6,4	18,4	36,8	28,7	7,5	10,3	-6,4	3,4	-2,8
5	12190	- 6,2	31,1	41,8	12,0	6,7	10,9	-6,2	-2,9	0,2
6	11310	- 6,1	31,8	37,7	7,1	12,3	13,8	-6,1	2,3	-4,3
7	8320	- 5,6	28,3	26,6	24,9	9,3	11,0	-5,6	0,6	-3,0
8	11320	- 5,5	32,3	31,0	13,3	12,7	7,2	-5,5	0,1	-1,8
9	12310	- 5,4	17,2	35,2	18,5	18,5	8,8	-5,4	1,5	-5,3
10	10511	- 5,3	38,0	28,3	12,7	9,7	5,3	-5,3	5,5	-3,2
11	15120	- 5,3	23,4	35,7	15,4	7,1	6,5	-5,3	-1,3	-4,0
12	11410	- 5,2	26,8	39,0	11,7	14,6	4,2	-5,2	2,3	-5,4
13	7130	- 5,1	31,7	30,6	17,5	10,8	10,4	-5,1	-1,3	-3,1
14	12210	- 5,1	57,3	21,1	5,2	6,6	6,4	-5,1	1,0	-0,9

Tab. 6.6 Fortsetzung

Reihung	Wahlsprenge	ZU-/AB-	Stimmenanteile				Veränderung der Stimmenanteile BMW 2015			
		NAHMEN	bei der GRW 2015 in %				gegenüber der GRW 2015 in %-Punkten			
		Mathiaschitz-Tschabuschnig / SPÖ	FPÖ	SPÖ	ÖVP	GRÜNE	Scheider / FPÖ	Mathiaschitz-Tschabuschnig / SPÖ	Umlauf / ÖVP	Frey / GRÜNE
		in %-Pkt.								
	Klgft.	- 0,6	24,8	30,7	18,8	14,0	6,2	-0,6	0,9	-5,3
15	7120	- 5,1	37,4	31,6	9,7	9,7	4,1	-5,1	0,5	-0,8
16	6220	- 5,1	32,0	33,0	9,8	12,7	7,3	-5,1	0,9	-3,4
17	6131	- 4,9	42,6	26,5	9,2	12,0	5,6	-4,9	0,2	-3,1
18	11330	- 4,7	24,8	43,6	5,3	9,8	8,8	-4,7	1,6	-5,2
19	11420	- 4,7	35,9	34,5	12,5	8,9	10,8	-4,7	-0,6	-4,2
20	10230	- 4,5	25,7	33,2	19,2	8,4	8,1	-4,5	-2,3	-1,8
21	10110	- 4,3	36,6	27,5	12,5	9,5	11,5	-4,3	-2,4	-4,3
22	13160	- 4,3	33,4	34,0	9,0	13,4	7,7	-4,3	-0,2	-4,0
23	10630	- 4,1	38,3	32,8	9,1	7,0	5,0	-4,1	0,4	-0,7
24	10410	- 4,0	59,3	25,4	2,2	3,4	9,8	-4,0	-1,1	-1,9
25	9340	- 3,8	28,7	39,9	7,2	11,2	5,1	-3,8	2,0	-2,1
26	10650	- 3,7	35,4	34,7	10,9	7,1	7,1	-3,7	3,3	-3,4
27	10250	- 3,6	39,0	26,0	11,3	8,6	10,3	-3,6	-0,3	-3,0
28	10670	- 3,4	22,8	45,3	9,4	9,2	6,0	-3,4	1,4	-3,2
29	13110	- 3,4	24,8	28,4	24,1	7,9	6,7	-3,4	-1,1	-2,5
30	11350	- 3,3	30,7	35,3	12,0	16,0	7,3	-3,3	2,7	-5,3
31	10271	- 3,2	34,4	30,7	10,2	11,1	10,0	-3,2	-0,4	-1,6
32	11370	- 3,2	38,2	32,1	9,4	12,7	9,2	-3,2	1,9	-7,5
33	10610	- 3,1	29,7	36,1	10,2	8,6	6,8	-3,1	1,2	-4,7
34	10260	- 3,1	35,2	38,5	10,9	5,3	5,8	-3,1	-0,8	-0,8
35	14210	- 3,0	23,2	27,4	27,0	12,0	4,1	-3,0	3,1	-4,2
36	11360	- 3,0	22,3	41,0	19,4	12,2	7,3	-3,0	-1,1	-7,3
37	10620	- 3,0	26,7	34,9	12,5	9,7	7,9	-3,0	-1,8	-3,3
38	7150	- 2,9	34,0	26,6	18,9	9,7	10,3	-2,9	-0,7	-4,1
39	5130	- 2,8	16,9	30,0	28,8	15,6	7,0	-2,8	4,4	-7,0
40	11110	- 2,8	24,3	40,9	12,7	9,9	2,4	-2,8	3,8	-4,3
41	8250	- 2,8	15,7	32,3	24,4	14,6	9,1	-2,8	2,0	-5,9
42	12120	- 2,7	26,4	29,1	21,3	13,8	5,9	-2,7	0,2	-3,7
43	10270	- 2,5	27,9	39,3	8,4	9,2	5,5	-2,5	3,9	-3,4
44	12420	- 2,5	31,9	32,5	10,8	13,3	3,7	-2,5	0,4	-2,6
45	11220	- 2,5	20,3	35,3	19,8	11,6	8,2	-2,5	-0,7	-3,6
46	3110	- 2,4	18,6	26,7	19,0	12,4	8,2	-2,4	4,2	-0,3
47	13210	- 2,4	18,8	28,5	19,2	18,8	7,1	-2,4	8,6	-9,9
48	10280	- 2,4	29,1	43,8	7,5	9,1	5,4	-2,4	-1,8	-2,5
49	12110	- 2,3	24,5	28,2	22,9	13,3	6,8	-2,3	2,3	-4,5
50	10420	- 2,2	52,5	26,8	10,1	3,9	4,9	-2,2	-1,3	-1,7
51	12140	- 2,2	32,4	27,5	12,6	15,8	11,6	-2,2	-0,9	-5,0



Tab. 6.6 Schluss

Reih- ung	Wahl- spren- gel	ZU-/AB- NAHMEN	Stimmenanteile bei der GRW 2015 in %				Veränderung der Stimmenanteile BMW 2015 gegenüber der GRW 2015 in %-Punkten			
		Mathiaschitz- Tschabuschnig / SPÖ	FPÖ	SPÖ	ÖVP	GRÜNE	Scheider / FPÖ	Mathiaschitz- Tschabuschnig / SPÖ	Umlauf / ÖVP	Frey / GRÜNE
		in %-Pkt.								
	Klgft.	- 0,6	24,8	30,7	18,8	14,0	6,2	-0,6	0,9	-5,3
52	15110	- 2,2	28,0	28,0	19,3	6,9	6,0	-2,2	-1,4	-1,6
53	12150	- 2,2	25,7	31,6	18,7	14,8	8,0	-2,2	0,3	-4,7
54	12160	- 2,1	27,6	29,1	16,1	17,1	6,5	-2,1	0,2	-4,8
55	14110	- 2,0	8,9	40,4	21,6	14,4	6,5	-2,0	4,2	-6,5
56	9350	- 1,9	30,2	34,2	15,9	9,2	3,2	-1,9	1,6	-4,8
57	13240	- 1,9	14,4	35,1	20,1	18,2	4,1	-1,9	7,1	-6,7
58	9220	- 1,8	28,0	33,3	20,3	11,7	8,0	-1,8	-0,5	-5,2
59	10290	- 1,8	29,2	35,5	12,5	11,0	5,9	-1,8	2,1	-4,5
60	11340	- 1,7	31,9	34,0	15,6	10,6	4,8	-1,7	0,9	-3,4
61	10220	- 1,6	24,3	37,6	16,1	10,2	5,2	-1,6	0,1	-4,1
62	10240	- 1,6	27,5	33,7	16,5	8,6	3,1	-1,6	-0,6	-1,5
63	10120	- 1,5	27,6	34,9	11,5	12,3	3,3	-1,5	1,4	-3,0
64	12100	- 1,5	21,3	35,4	19,0	14,1	7,2	-1,5	-1,5	-4,2
65	13130	- 1,5	32,4	32,4	18,6	10,0	6,3	-1,5	0,8	-7,7
66	14230	- 1,4	26,8	29,1	23,5	6,2	7,9	-1,4	-3,1	-3,3
67	12520	- 1,3	18,6	32,8	16,9	18,6	6,5	-1,3	3,4	-7,0
68	11210	- 1,3	28,8	36,5	18,4	5,2	4,6	-1,3	0,4	-1,4
69	10660	- 1,2	25,2	37,7	18,9	9,4	3,7	-1,2	0,4	-3,0
70	12320	- 1,2	44,0	21,2	12,0	13,7	7,0	-1,2	0,6	-5,9
71	12440	- 1,1	39,0	32,4	8,6	10,0	6,6	-1,1	-1,8	-1,3
72	9260	- 1,1	28,7	33,5	15,4	11,4	5,3	-1,1	1,5	-3,4
73	14220	- 1,0	28,3	28,3	28,6	8,6	7,5	-1,0	-1,3	-4,2
74	10200	- 1,0	28,6	38,1	12,2	8,5	8,7	-1,0	-1,0	-4,4
75	8230	- 0,9	21,8	31,0	22,4	15,6	6,9	-0,9	2,0	-7,4
76	6230	- 0,8	20,5	32,7	20,5	15,7	7,1	-0,8	0,5	-3,2
77	9310	- 0,7	25,1	28,0	17,2	16,6	6,9	-0,7	3,3	-5,2
78	6120	- 0,6	50,0	26,9	10,0	4,4	9,4	-0,6	-1,9	-0,6
79	9430	- 0,6	25,9	26,3	28,3	8,5	7,5	-0,6	-4,7	-3,3
80	14310	- 0,5	22,4	34,3	21,9	12,6	5,6	-0,5	-0,6	-5,4
81	12250	- 0,4	18,1	29,0	18,7	21,4	3,9	-0,4	1,6	-5,7
82	9410	- 0,4	15,6	27,7	22,5	17,0	9,6	-0,4	4,5	-8,7
83	5120	- 0,4	26,2	29,7	14,9	14,9	8,9	-0,4	1,1	-6,6
84	12340	- 0,3	22,7	28,2	20,2	20,2	6,8	-0,3	1,8	-5,4
85	12130	- 0,2	26,4	30,0	16,5	15,9	7,7	-0,2	2,8	-7,4
86	15130	- 0,2	15,6	25,2	15,6	11,5	0,9	-0,2	-2,3	-6,1
87	13150	- 0,1	29,8	31,1	16,8	11,4	2,8	-0,1	3,7	-4,2
88	13230	- 0,1	18,8	26,2	26,2	20,1	8,6	-0,1	1,8	-10,8
89	12170	- 0,0	19,3	36,9	18,5	13,1	6,9	-0,0	2,4	-6,4
90	10440	- 0,0	48,4	23,7	8,8	9,3	7,1	-0,0	-0,8	-3,6



Tab. 6.7 Reihung der ZU-/ABNAHMEN des prozentuellen Stimmenanteiles von Umlauf ggü. der GRW 2015 (ÖVP)

Reihung	Wahl-sprengel	ZU-/AB-NAHMEN	Stimmenanteile bei der GRW 2015 in %				Veränderung der Stimmenanteile BMW 2015 gegenüber der GRW 2015 in %-Punkten			
		Umlauf / ÖVP in %-Pkt.	FPÖ	SPÖ	ÖVP	GRÜNE	Scheider / FPÖ	Mathiaschitz-Tschabuschnig / SPÖ	Umlauf / ÖVP	Frey / GRÜNE
	Klgft.	+ 0,9	24,8	30,7	18,8	14,0	6,2	-0,6	0,9	-5,3
ZUNAHMEN										
1	13210	+ 8,6	18,8	28,5	19,2	18,8	7,1	-2,4	8,6	-9,9
2	12330	+ 8,0	12,1	32,1	22,9	20,4	1,1	4,4	8,0	-9,4
3	13240	+ 7,1	14,4	35,1	20,1	18,2	4,1	-1,9	7,1	-6,7
4	8420	+ 6,5	8,8	13,7	40,7	24,8	2,4	5,4	6,5	-9,4
5	10511	+ 5,5	38,0	28,3	12,7	9,7	5,3	-5,3	5,5	-3,2
6	8210	+ 4,8	13,7	24,7	22,1	27,4	2,2	6,6	4,8	-10,9
7	8410	+ 4,7	10,5	19,0	40,5	20,7	3,8	2,8	4,7	-7,2
8	13250	+ 4,7	23,4	38,8	14,0	13,6	7,0	-7,9	4,7	-5,1
9	8220	+ 4,6	19,4	29,9	22,3	19,0	2,7	2,4	4,6	-6,9
10	8120	+ 4,5	17,0	23,9	20,3	27,2	5,1	1,9	4,5	-12,0
11	9410	+ 4,5	15,6	27,7	22,5	17,0	9,6	-0,4	4,5	-8,7
12	12510	+ 4,4	16,6	20,0	30,2	21,2	3,9	4,0	4,4	-9,7
13	5130	+ 4,4	16,9	30,0	28,8	15,6	7,0	-2,8	4,4	-7,0
14	14110	+ 4,2	8,9	40,4	21,6	14,4	6,5	-2,0	4,2	-6,5
15	3110	+ 4,2	18,6	26,7	19,0	12,4	8,2	-2,4	4,2	-0,3
16	5210	+ 4,0	12,9	18,8	27,6	23,8	3,1	5,2	4,0	-10,1
17	13220	+ 4,0	19,0	31,4	16,9	16,9	4,8	4,1	4,0	-9,8
18	13140	+ 3,9	24,5	34,0	12,5	14,7	5,8	1,1	3,9	-6,9
19	5140	+ 3,9	23,2	32,0	20,1	16,5	5,6	2,8	3,9	-10,9
20	10270	+ 3,9	27,9	39,3	8,4	9,2	5,5	-2,5	3,9	-3,4
21	11110	+ 3,8	24,3	40,9	12,7	9,9	2,4	-2,8	3,8	-4,3
22	13150	+ 3,7	29,8	31,1	16,8	11,4	2,8	-0,1	3,7	-4,2
23	12220	+ 3,5	16,3	24,8	23,7	19,6	4,4	1,0	3,5	-9,3
24	14111	+ 3,4	18,4	36,8	28,7	7,5	10,3	-6,4	3,4	-2,8
25	12520	+ 3,4	18,6	32,8	16,9	18,6	6,5	-1,3	3,4	-7,0
26	9310	+ 3,3	25,1	28,0	17,2	16,6	6,9	-0,7	3,3	-5,2
27	10650	+ 3,3	35,4	34,7	10,9	7,1	7,1	-3,7	3,3	-3,4
28	8430	+ 3,2	18,2	17,4	30,2	23,1	1,4	3,1	3,2	-6,9
29	14210	+ 3,1	23,2	27,4	27,0	12,0	4,1	-3,0	3,1	-4,2
30	12130	+ 2,8	26,4	30,0	16,5	15,9	7,7	-0,2	2,8	-7,4
31	11350	+ 2,7	30,7	35,3	12,0	16,0	7,3	-3,3	2,7	-5,3
32	2110	+ 2,6	18,5	20,7	24,8	20,3	4,8	1,7	2,6	-5,9
33	12350	+ 2,6	18,6	25,0	23,9	20,3	2,3	5,3	2,6	-9,0
34	12530	+ 2,5	18,0	30,4	20,3	18,6	3,1	0,3	2,5	-3,9
35	12170	+ 2,4	19,3	36,9	18,5	13,1	6,9	-0,0	2,4	-6,4





Tab. 6.7 Fortsetzung

Reihung	Wahlspren- gel	ZU-/AB- NAHMEN	Stimmenanteile bei der GRW 2015 in %				Veränderung der Stimmenanteile BMW 2015 gegenüber der GRW 2015 in %-Punkten			
		Umlauf / ÖVP	FPÖ	SPÖ	ÖVP	GRÜNE	Scheider / FPÖ	Mathiaschitz- Tschabuschnig / SPÖ	Umlauf / ÖVP	Frey / GRÜNE
	Klgft.	+ 0,9	24,8	30,7	18,8	14,0	6,2	-0,6	0,9	-5,3
36	12110	+ 2,3	24,5	28,2	22,9	13,3	6,8	-2,3	2,3	-4,5
37	11410	+ 2,3	26,8	39,0	11,7	14,6	4,2	-5,2	2,3	-5,4
38	11310	+ 2,3	31,8	37,7	7,1	12,3	13,8	-6,1	2,3	-4,3
39	10290	+ 2,1	29,2	35,5	12,5	11,0	5,9	-1,8	2,1	-4,5
40	8230	+ 2,0	21,8	31,0	22,4	15,6	6,9	-0,9	2,0	-7,4
41	8250	+ 2,0	15,7	32,3	24,4	14,6	9,1	-2,8	2,0	-5,9
42	9340	+ 2,0	28,7	39,9	7,2	11,2	5,1	-3,8	2,0	-2,1
43	11370	+ 1,9	38,2	32,1	9,4	12,7	9,2	-3,2	1,9	-7,5
44	13230	+ 1,8	18,8	26,2	26,2	20,1	8,6	-0,1	1,8	-10,8
45	12340	+ 1,8	22,7	28,2	20,2	20,2	6,8	-0,3	1,8	-5,4
46	12250	+ 1,6	18,1	29,0	18,7	21,4	3,9	-0,4	1,6	-5,7
47	11330	+ 1,6	24,8	43,6	5,3	9,8	8,8	-4,7	1,6	-5,2
48	9350	+ 1,6	30,2	34,2	15,9	9,2	3,2	-1,9	1,6	-4,8
49	12230	+ 1,6	11,6	30,7	20,2	27,8	9,2	0,9	1,6	-11,9
50	12310	+ 1,5	17,2	35,2	18,5	18,5	8,8	-5,4	1,5	-5,3
51	9370	+ 1,5	19,8	42,9	11,1	13,1	3,0	0,8	1,5	-4,5
52	9330	+ 1,5	15,9	20,7	26,2	28,3	5,2	8,0	1,5	-15,1
53	9260	+ 1,5	28,7	33,5	15,4	11,4	5,3	-1,1	1,5	-3,4
54	12610	+ 1,4	15,0	28,8	25,4	20,8	5,9	3,6	1,4	-9,8
55	10670	+ 1,4	22,8	45,3	9,4	9,2	6,0	-3,4	1,4	-3,2
56	12240	+ 1,4	14,6	29,0	20,7	24,1	4,5	2,7	1,4	-6,5
57	10120	+ 1,4	27,6	34,9	11,5	12,3	3,3	-1,5	1,4	-3,0
58	10610	+ 1,2	29,7	36,1	10,2	8,6	6,8	-3,1	1,2	-4,7
59	10210	+ 1,2	25,3	32,9	15,5	17,0	8,6	2,5	1,2	-9,9
60	12180	+ 1,2	20,9	26,8	17,9	21,3	7,7	0,9	1,2	-7,4
61	5120	+ 1,1	26,2	29,7	14,9	14,9	8,9	-0,4	1,1	-6,6
62	10311	+ 1,1	36,9	24,5	16,1	9,5	5,7	0,9	1,1	-3,9
63	12331	+ 1,1	16,8	29,9	20,9	20,5	8,5	0,4	1,1	-8,0
64	12210	+ 1,0	57,3	21,1	5,2	6,6	6,4	-5,1	1,0	-0,9
65	11340	+ 0,9	31,9	34,0	15,6	10,6	4,8	-1,7	0,9	-3,4
66	14240	+ 0,9	23,9	37,1	17,1	13,5	3,0	1,5	0,9	-6,3
67	6220	+ 0,9	32,0	33,0	9,8	12,7	7,3	-5,1	0,9	-3,4
68	13130	+ 0,8	32,4	32,4	18,6	10,0	6,3	-1,5	0,8	-7,7
69	12320	+ 0,6	44,0	21,2	12,0	13,7	7,0	-1,2	0,6	-5,9
70	9240	+ 0,6	23,8	39,3	15,9	9,8	5,0	0,3	0,6	-2,3
71	8320	+ 0,6	28,3	26,6	24,9	9,3	11,0	-5,6	0,6	-3,0
72	6230	+ 0,5	20,5	32,7	20,5	15,7	7,1	-0,8	0,5	-3,2



Tab. 6.7 Fortsetzung

Reihung	Wahlsprenge	ZU-/ABNAHMEN	Stimmenanteile bei der GRW 2015 in %				Veränderung der Stimmenanteile BMW 2015 gegenüber der GRW 2015 in %-Punkten			
		Umlauf / ÖVP	FPÖ	SPÖ	ÖVP	GRÜNE	Scheider / FPÖ	Mathiaschitz-Tschabuschnig / SPÖ	Umlauf / ÖVP	Frey / GRÜNE
	Klgft.	+ 0,9	24,8	30,7	18,8	14,0	6,2	-0,6	0,9	-5,3
73	7120	+ 0,5	37,4	31,6	9,7	9,7	4,1	-5,1	0,5	-0,8
74	11210	+ 0,4	28,8	36,5	18,4	5,2	4,6	-1,3	0,4	-1,4
75	12420	+ 0,4	31,9	32,5	10,8	13,3	3,7	-2,5	0,4	-2,6
76	8310	+ 0,4	20,0	26,4	23,8	19,1	3,8	6,2	0,4	-7,3
77	10630	+ 0,4	38,3	32,8	9,1	7,0	5,0	-4,1	0,4	-0,7
78	10660	+ 0,4	25,2	37,7	18,9	9,4	3,7	-1,2	0,4	-3,0
79	13310	+ 0,3	23,8	36,2	13,7	15,0	6,8	1,3	0,3	-6,2
80	12150	+ 0,3	25,7	31,6	18,7	14,8	8,0	-2,2	0,3	-4,7
81	12160	+ 0,2	27,6	29,1	16,1	17,1	6,5	-2,1	0,2	-4,8
82	12120	+ 0,2	26,4	29,1	21,3	13,8	5,9	-2,7	0,2	-3,7
83	12540	+ 0,2	14,4	20,0	38,4	16,6	5,9	4,6	0,2	-6,6
84	6131	+ 0,2	42,6	26,5	9,2	12,0	5,6	-4,9	0,2	-3,1
85	10220	+ 0,1	24,3	37,6	16,1	10,2	5,2	-1,6	0,1	-4,1
86	11320	+ 0,1	32,3	31,0	13,3	12,7	7,2	-5,5	0,1	-1,8
ABNAHMEN										
1	6130	- 8,5	22,8	32,2	21,7	12,8	12,1	2,6	-8,5	-6,5
2	6210	- 8,3	20,8	15,3	38,9	9,7	5,6	8,3	-8,3	-2,8
3	12430	- 5,1	33,2	27,1	12,6	13,6	9,1	2,7	-5,1	-3,6
4	9430	- 4,7	25,9	26,3	28,3	8,5	7,5	-0,6	-4,7	-3,3
5	10310	- 4,6	31,0	32,3	19,0	4,4	9,6	-6,7	-4,6	-1,3
6	8140	- 3,7	19,4	24,8	25,2	17,6	8,0	1,2	-3,7	-5,9
7	14230	- 3,1	26,8	29,1	23,5	6,2	7,9	-1,4	-3,1	-3,3
8	12190	- 2,9	31,1	41,8	12,0	6,7	10,9	-6,2	-2,9	0,2
9	10320	- 2,8	25,1	31,9	19,1	13,1	6,4	1,6	-2,8	-3,9
10	9420	- 2,7	23,8	31,6	19,9	13,0	6,9	2,7	-2,7	-5,6
11	9230	- 2,5	22,5	22,2	24,8	15,9	4,6	5,5	-2,5	-5,6
12	10110	- 2,4	36,6	27,5	12,5	9,5	11,5	-4,3	-2,4	-4,3
13	15130	- 2,3	15,6	25,2	15,6	11,5	0,9	-0,2	-2,3	-6,1
14	10230	- 2,3	25,7	33,2	19,2	8,4	8,1	-4,5	-2,3	-1,8
15	9110	- 2,2	26,7	24,0	24,4	8,4	9,2	1,0	-2,2	-3,3
16	9320	- 2,0	21,8	33,7	22,6	11,9	6,9	0,2	-2,0	-5,5
17	10221	- 2,0	31,4	31,4	13,6	10,5	6,2	1,4	-2,0	-2,0
18	6120	- 1,9	50,0	26,9	10,0	4,4	9,4	-0,6	-1,9	-0,6
19	12440	- 1,8	39,0	32,4	8,6	10,0	6,6	-1,1	-1,8	-1,3
20	10620	- 1,8	26,7	34,9	12,5	9,7	7,9	-3,0	-1,8	-3,3
21	10280	- 1,8	29,1	43,8	7,5	9,1	5,4	-2,4	-1,8	-2,5



Tab. 6.7 Schluss

Reihung	Wahlsprenge l	ZU-/AB- NAHMEN	Stimmenanteile bei der GRW 2015 in %				Veränderung der Stimmenanteile BMW 2015 gegenüber der GRW 2015 in %-Punkten			
		Umlauf / ÖVP	FPÖ	SPÖ	ÖVP	GRÜNE	Scheider / FPÖ	Mathiaschitz- Tschabuschnig / SPÖ	Umlauf / ÖVP	Frey / GRÜNE
	Klgft.	+ 0,9	24,8	30,7	18,8	14,0	6,2	-0,6	0,9	-5,3
22	9250	- 1,7	30,4	28,1	20,7	12,0	9,1	2,1	-1,7	-6,4
23	8130	- 1,6	18,4	23,0	29,7	20,3	5,0	2,6	-1,6	-5,7
24	1110	- 1,6	17,4	11,6	34,9	22,1	1,8	2,5	-1,6	-1,6
25	12100	- 1,5	21,3	35,4	19,0	14,1	7,2	-1,5	-1,5	-4,2
26	7110	- 1,5	15,3	19,7	26,3	24,1	5,7	11,9	-1,5	-9,0
27	15110	- 1,4	28,0	28,0	19,3	6,9	6,0	-2,2	-1,4	-1,6
28	14220	- 1,3	28,3	28,3	28,6	8,6	7,5	-1,0	-1,3	-4,2
29	7130	- 1,3	31,7	30,6	17,5	10,8	10,4	-5,1	-1,3	-3,1
30	10420	- 1,3	52,5	26,8	10,1	3,9	4,9	-2,2	-1,3	-1,7
31	15120	- 1,3	23,4	35,7	15,4	7,1	6,5	-5,3	-1,3	-4,0
32	10410	- 1,1	59,3	25,4	2,2	3,4	9,8	-4,0	-1,1	-1,9
33	13110	- 1,1	24,8	28,4	24,1	7,9	6,7	-3,4	-1,1	-2,5
34	11360	- 1,1	22,3	41,0	19,4	12,2	7,3	-3,0	-1,1	-7,3
35	10200	- 1,0	28,6	38,1	12,2	8,5	8,7	-1,0	-1,0	-4,4
36	12140	- 0,9	32,4	27,5	12,6	15,8	11,6	-2,2	-0,9	-5,0
37	7170	- 0,9	26,8	34,3	14,1	13,1	8,2	0,6	-0,9	-6,3
38	5110	- 0,9	26,8	27,6	21,7	12,0	9,1	-	-0,9	-5,4
39	10440	- 0,8	48,4	23,7	8,8	9,3	7,1	-0,0	-0,8	-3,6
40	10260	- 0,8	35,2	38,5	10,9	5,3	5,8	-3,1	-0,8	-0,8
41	7150	- 0,7	34,0	26,6	18,9	9,7	10,3	-2,9	-0,7	-4,1
42	11220	- 0,7	20,3	35,3	19,8	11,6	8,2	-2,5	-0,7	-3,6
43	14310	- 0,6	22,4	34,3	21,9	12,6	5,6	-0,5	-0,6	-5,4
44	13120	- 0,6	28,9	32,9	16,2	12,6	5,6	0,9	-0,6	-5,0
45	10240	- 0,6	27,5	33,7	16,5	8,6	3,1	-1,6	-0,6	-1,5
46	11420	- 0,6	35,9	34,5	12,5	8,9	10,8	-4,7	-0,6	-4,2
47	6240	- 0,6	29,0	31,8	14,2	14,8	6,3	4,5	-0,6	-9,1
48	10430	- 0,6	35,0	42,9	4,9	6,7	9,1	-7,5	-0,6	-1,8
49	12620	- 0,5	19,2	18,4	31,4	20,1	4,7	5,1	-0,5	-9,2
50	8240	- 0,5	22,8	21,8	21,8	21,8	7,9	2,7	-0,5	-8,8
51	9220	- 0,5	28,0	33,3	20,3	11,7	8,0	-1,8	-0,5	-5,2
52	10510	- 0,4	37,7	23,8	17,5	10,3	5,0	2,8	-0,4	-6,5
53	14120	- 0,4	19,0	36,6	24,1	10,0	5,1	3,2	-0,4	-5,0
54	10271	- 0,4	34,4	30,7	10,2	11,1	10,0	-3,2	-0,4	-1,6
55	10250	- 0,3	39,0	26,0	11,3	8,6	10,3	-3,6	-0,3	-3,0
56	13160	- 0,2	33,4	34,0	9,0	13,4	7,7	-4,3	-0,2	-4,0
57	11120	- 0,2	28,6	36,0	14,2	8,9	3,7	3,4	-0,2	-4,9
58	6110	- 0,2	24,9	25,9	24,4	12,2	6,3	2,1	-0,2	-3,6
59	4110	- 0,1	23,0	19,1	30,1	16,7	7,0	0,4	-0,1	-7,7
60	9360	- 0,1	16,9	36,4	15,9	18,9	6,7	0,2	-0,1	-6,5

Tab. 6.8 Reihung der ZU-/ABNAHMEN des prozentuellen Stimmenanteiles von Frey ggü. der GRW 2015 (GRÜ)

Reihung	Wahlsprenge	ZU-/ABNAHMEN	Stimmenanteile bei der GRW 2015 in %				Veränderung der Stimmenanteile BMW 2015 gegenüber der GRW 2015 in %-Punkten			
		Frey / GRÜNE	FPÖ	SPÖ	ÖVP	GRÜNE	Scheider / FPÖ	Mathiaschitz-Tschabuschnig / SPÖ	Umlauf / ÖVP	Frey / GRÜNE
		in %-Pkt.								
	Klgft.	- 5,3	24,8	30,7	18,8	14,0	6,2	-0,6	0,9	-5,3
ZUNAHMEN										
1	12190	+ 0,2	31,1	41,8	12,0	6,7	10,9	-6,2	-2,9	0,2
ABNAHMEN										
1	9330	- 15,1	15,9	20,7	26,2	28,3	5,2	8,0	1,5	-15,1
2	8120	- 12,0	17,0	23,9	20,3	27,2	5,1	1,9	4,5	-12,0
3	12230	- 11,9	11,6	30,7	20,2	27,8	9,2	0,9	1,6	-11,9
4	5140	- 10,9	23,2	32,0	20,1	16,5	5,6	2,8	3,9	-10,9
5	8210	- 10,9	13,7	24,7	22,1	27,4	2,2	6,6	4,8	-10,9
6	13230	- 10,8	18,8	26,2	26,2	20,1	8,6	-0,1	1,8	-10,8
7	5210	- 10,1	12,9	18,8	27,6	23,8	3,1	5,2	4,0	-10,1
8	10210	- 9,9	25,3	32,9	15,5	17,0	8,6	2,5	1,2	-9,9
9	13210	- 9,9	18,8	28,5	19,2	18,8	7,1	-2,4	8,6	-9,9
10	13220	- 9,8	19,0	31,4	16,9	16,9	4,8	4,1	4,0	-9,8
11	12610	- 9,8	15,0	28,8	25,4	20,8	5,9	3,6	1,4	-9,8
12	12510	- 9,7	16,6	20,0	30,2	21,2	3,9	4,0	4,4	-9,7
13	12330	- 9,4	12,1	32,1	22,9	20,4	1,1	4,4	8,0	-9,4
14	8420	- 9,4	8,8	13,7	40,7	24,8	2,4	5,4	6,5	-9,4
15	12220	- 9,3	16,3	24,8	23,7	19,6	4,4	1,0	3,5	-9,3
16	12620	- 9,2	19,2	18,4	31,4	20,1	4,7	5,1	-0,5	-9,2
17	6240	- 9,1	29,0	31,8	14,2	14,8	6,3	4,5	-0,6	-9,1
18	7110	- 9,0	15,3	19,7	26,3	24,1	5,7	11,9	-1,5	-9,0
19	12350	- 9,0	18,6	25,0	23,9	20,3	2,3	5,3	2,6	-9,0
20	8240	- 8,8	22,8	21,8	21,8	21,8	7,9	2,7	-0,5	-8,8
21	9410	- 8,7	15,6	27,7	22,5	17,0	9,6	-0,4	4,5	-8,7
22	12331	- 8,0	16,8	29,9	20,9	20,5	8,5	0,4	1,1	-8,0
23	4110	- 7,7	23,0	19,1	30,1	16,7	7,0	0,4	-0,1	-7,7
24	13130	- 7,7	32,4	32,4	18,6	10,0	6,3	-1,5	0,8	-7,7
25	11370	- 7,5	38,2	32,1	9,4	12,7	9,2	-3,2	1,9	-7,5
26	12130	- 7,4	26,4	30,0	16,5	15,9	7,7	-0,2	2,8	-7,4
27	12180	- 7,4	20,9	26,8	17,9	21,3	7,7	0,9	1,2	-7,4
28	8230	- 7,4	21,8	31,0	22,4	15,6	6,9	-0,9	2,0	-7,4
29	11360	- 7,3	22,3	41,0	19,4	12,2	7,3	-3,0	-1,1	-7,3
30	8310	- 7,3	20,0	26,4	23,8	19,1	3,8	6,2	0,4	-7,3
31	8410	- 7,2	10,5	19,0	40,5	20,7	3,8	2,8	4,7	-7,2
32	12520	- 7,0	18,6	32,8	16,9	18,6	6,5	-1,3	3,4	-7,0



Tab. 6.8 Fortsetzung

Reihung	Wahlsprenge	ZU-/ABNAHMEN	Stimmenanteile bei der GRW 2015 in %				Veränderung der Stimmenanteile BMW 2015 gegenüber der GRW 2015 in %-Punkten			
		Frey / GRÜNE	FPÖ	SPÖ	ÖVP	GRÜNE	Scheider / FPÖ	Mathiaschitz-Tschabuschnig / SPÖ	Umlauf / ÖVP	Frey / GRÜNE
		in %-Pkt.								
	Klgft.	- 5,3	24,8	30,7	18,8	14,0	6,2	-0,6	0,9	-5,3
33	5130	- 7,0	16,9	30,0	28,8	15,6	7,0	-2,8	4,4	-7,0
34	8220	- 6,9	19,4	29,9	22,3	19,0	2,7	2,4	4,6	-6,9
35	13140	- 6,9	24,5	34,0	12,5	14,7	5,8	1,1	3,9	-6,9
36	8430	- 6,9	18,2	17,4	30,2	23,1	1,4	3,1	3,2	-6,9
37	13240	- 6,7	14,4	35,1	20,1	18,2	4,1	-1,9	7,1	-6,7
38	5120	- 6,6	26,2	29,7	14,9	14,9	8,9	-0,4	1,1	-6,6
39	12540	- 6,6	14,4	20,0	38,4	16,6	5,9	4,6	0,2	-6,6
40	9360	- 6,5	16,9	36,4	15,9	18,9	6,7	0,2	-0,1	-6,5
41	14110	- 6,5	8,9	40,4	21,6	14,4	6,5	-2,0	4,2	-6,5
42	10510	- 6,5	37,7	23,8	17,5	10,3	5,0	2,8	-0,4	-6,5
43	6130	- 6,5	22,8	32,2	21,7	12,8	12,1	2,6	-8,5	-6,5
44	12240	- 6,5	14,6	29,0	20,7	24,1	4,5	2,7	1,4	-6,5
45	12170	- 6,4	19,3	36,9	18,5	13,1	6,9	-0,0	2,4	-6,4
46	9250	- 6,4	30,4	28,1	20,7	12,0	9,1	2,1	-1,7	-6,4
47	14240	- 6,3	23,9	37,1	17,1	13,5	3,0	1,5	0,9	-6,3
48	7170	- 6,3	26,8	34,3	14,1	13,1	8,2	0,6	-0,9	-6,3
49	13310	- 6,2	23,8	36,2	13,7	15,0	6,8	1,3	0,3	-6,2
50	15130	- 6,1	15,6	25,2	15,6	11,5	0,9	-0,2	-2,3	-6,1
51	12320	- 5,9	44,0	21,2	12,0	13,7	7,0	-1,2	0,6	-5,9
52	2110	- 5,9	18,5	20,7	24,8	20,3	4,8	1,7	2,6	-5,9
53	8140	- 5,9	19,4	24,8	25,2	17,6	8,0	1,2	-3,7	-5,9
54	8250	- 5,9	15,7	32,3	24,4	14,6	9,1	-2,8	2,0	-5,9
55	12250	- 5,7	18,1	29,0	18,7	21,4	3,9	-0,4	1,6	-5,7
56	8130	- 5,7	18,4	23,0	29,7	20,3	5,0	2,6	-1,6	-5,7
57	9420	- 5,6	23,8	31,6	19,9	13,0	6,9	2,7	-2,7	-5,6
58	9230	- 5,6	22,5	22,2	24,8	15,9	4,6	5,5	-2,5	-5,6
59	9320	- 5,5	21,8	33,7	22,6	11,9	6,9	0,2	-2,0	-5,5
60	5110	- 5,4	26,8	27,6	21,7	12,0	9,1	-	-0,9	-5,4
61	12340	- 5,4	22,7	28,2	20,2	20,2	6,8	-0,3	1,8	-5,4
62	11410	- 5,4	26,8	39,0	11,7	14,6	4,2	-5,2	2,3	-5,4
63	14310	- 5,4	22,4	34,3	21,9	12,6	5,6	-0,5	-0,6	-5,4
64	11350	- 5,3	30,7	35,3	12,0	16,0	7,3	-3,3	2,7	-5,3
65	12310	- 5,3	17,2	35,2	18,5	18,5	8,8	-5,4	1,5	-5,3
66	11330	- 5,2	24,8	43,6	5,3	9,8	8,8	-4,7	1,6	-5,2
67	9310	- 5,2	25,1	28,0	17,2	16,6	6,9	-0,7	3,3	-5,2
68	9220	- 5,2	28,0	33,3	20,3	11,7	8,0	-1,8	-0,5	-5,2
69	13250	- 5,1	23,4	38,8	14,0	13,6	7,0	-7,9	4,7	-5,1





Tab. 6.8 Fortsetzung

Reihung	Wahlspren- gel	ZU-/AB- NAHMEN	Stimmenanteile bei der GRW 2015 in %				Veränderung der Stimmenanteile BMW 2015 gegenüber der GRW 2015 in %-Punkten			
		Frey / GRÜNE	FPÖ	SPÖ	ÖVP	GRÜNE	Scheider / FPÖ	Mathiaschitz- Tschabuschnig / SPÖ	Umlauf / ÖVP	Frey / GRÜNE
		in %-Pkt.								
	Klgft.	- 5,3	24,8	30,7	18,8	14,0	6,2	-0,6	0,9	-5,3
70	14120	- 5,0	19,0	36,6	24,1	10,0	5,1	3,2	-0,4	-5,0
71	12140	- 5,0	32,4	27,5	12,6	15,8	11,6	-2,2	-0,9	-5,0
72	13120	- 5,0	28,9	32,9	16,2	12,6	5,6	0,9	-0,6	-5,0
73	11120	- 4,9	28,6	36,0	14,2	8,9	3,7	3,4	-0,2	-4,9
74	12160	- 4,8	27,6	29,1	16,1	17,1	6,5	-2,1	0,2	-4,8
75	9350	- 4,8	30,2	34,2	15,9	9,2	3,2	-1,9	1,6	-4,8
76	10610	- 4,7	29,7	36,1	10,2	8,6	6,8	-3,1	1,2	-4,7
77	12150	- 4,7	25,7	31,6	18,7	14,8	8,0	-2,2	0,3	-4,7
78	9370	- 4,5	19,8	42,9	11,1	13,1	3,0	0,8	1,5	-4,5
79	12110	- 4,5	24,5	28,2	22,9	13,3	6,8	-2,3	2,3	-4,5
80	10290	- 4,5	29,2	35,5	12,5	11,0	5,9	-1,8	2,1	-4,5
81	10200	- 4,4	28,6	38,1	12,2	8,5	8,7	-1,0	-1,0	-4,4
82	10110	- 4,3	36,6	27,5	12,5	9,5	11,5	-4,3	-2,4	-4,3
83	11310	- 4,3	31,8	37,7	7,1	12,3	13,8	-6,1	2,3	-4,3
84	11110	- 4,3	24,3	40,9	12,7	9,9	2,4	-2,8	3,8	-4,3
85	14210	- 4,2	23,2	27,4	27,0	12,0	4,1	-3,0	3,1	-4,2
86	11420	- 4,2	35,9	34,5	12,5	8,9	10,8	-4,7	-0,6	-4,2
87	12100	- 4,2	21,3	35,4	19,0	14,1	7,2	-1,5	-1,5	-4,2
88	14220	- 4,2	28,3	28,3	28,6	8,6	7,5	-1,0	-1,3	-4,2
89	13150	- 4,2	29,8	31,1	16,8	11,4	2,8	-0,1	3,7	-4,2
90	10220	- 4,1	24,3	37,6	16,1	10,2	5,2	-1,6	0,1	-4,1
91	7150	- 4,1	34,0	26,6	18,9	9,7	10,3	-2,9	-0,7	-4,1
92	15120	- 4,0	23,4	35,7	15,4	7,1	6,5	-5,3	-1,3	-4,0
93	13160	- 4,0	33,4	34,0	9,0	13,4	7,7	-4,3	-0,2	-4,0
94	12530	- 3,9	18,0	30,4	20,3	18,6	3,1	0,3	2,5	-3,9
95	10320	- 3,9	25,1	31,9	19,1	13,1	6,4	1,6	-2,8	-3,9
96	10311	- 3,9	36,9	24,5	16,1	9,5	5,7	0,9	1,1	-3,9
97	12120	- 3,7	26,4	29,1	21,3	13,8	5,9	-2,7	0,2	-3,7
98	11220	- 3,6	20,3	35,3	19,8	11,6	8,2	-2,5	-0,7	-3,6
99	12430	- 3,6	33,2	27,1	12,6	13,6	9,1	2,7	-5,1	-3,6
100	10440	- 3,6	48,4	23,7	8,8	9,3	7,1	-0,0	-0,8	-3,6
101	6110	- 3,6	24,9	25,9	24,4	12,2	6,3	2,1	-0,2	-3,6
102	11340	- 3,4	31,9	34,0	15,6	10,6	4,8	-1,7	0,9	-3,4
103	10650	- 3,4	35,4	34,7	10,9	7,1	7,1	-3,7	3,3	-3,4
104	6220	- 3,4	32,0	33,0	9,8	12,7	7,3	-5,1	0,9	-3,4
105	10270	- 3,4	27,9	39,3	8,4	9,2	5,5	-2,5	3,9	-3,4
106	9260	- 3,4	28,7	33,5	15,4	11,4	5,3	-1,1	1,5	-3,4

Tab. 6.8 Schluss

Reih- ung	Wahl- spreng- gel	ZU-/AB- NAHMEN	Stimmenanteile bei der GRW 2015 in %				Veränderung der Stimmenanteile BMW 2015 gegenüber der GRW 2015 in %-Punkten			
		Frey / GRÜNE	FPÖ	SPÖ	ÖVP	GRÜNE	Scheider / FPÖ	Mathiaschitz- Tschabuschnig / SPÖ	Umlauf / ÖVP	Frey / GRÜNE
		in %-Pkt.								
	Klgft.	- 5,3	24,8	30,7	18,8	14,0	6,2	-0,6	0,9	-5,3
107	10620	- 3,3	26,7	34,9	12,5	9,7	7,9	-3,0	-1,8	-3,3
108	9110	- 3,3	26,7	24,0	24,4	8,4	9,2	1,0	-2,2	-3,3
109	14230	- 3,3	26,8	29,1	23,5	6,2	7,9	-1,4	-3,1	-3,3
110	9430	- 3,3	25,9	26,3	28,3	8,5	7,5	-0,6	-4,7	-3,3
111	10511	- 3,2	38,0	28,3	12,7	9,7	5,3	-5,3	5,5	-3,2
112	6230	- 3,2	20,5	32,7	20,5	15,7	7,1	-0,8	0,5	-3,2
113	10670	- 3,2	22,8	45,3	9,4	9,2	6,0	-3,4	1,4	-3,2
114	7130	- 3,1	31,7	30,6	17,5	10,8	10,4	-5,1	-1,3	-3,1
115	6131	- 3,1	42,6	26,5	9,2	12,0	5,6	-4,9	0,2	-3,1
116	10250	- 3,0	39,0	26,0	11,3	8,6	10,3	-3,6	-0,3	-3,0
117	8320	- 3,0	28,3	26,6	24,9	9,3	11,0	-5,6	0,6	-3,0
118	10660	- 3,0	25,2	37,7	18,9	9,4	3,7	-1,2	0,4	-3,0
119	10120	- 3,0	27,6	34,9	11,5	12,3	3,3	-1,5	1,4	-3,0
120	14111	- 2,8	18,4	36,8	28,7	7,5	10,3	-6,4	3,4	-2,8
121	6210	- 2,8	20,8	15,3	38,9	9,7	5,6	8,3	-8,3	-2,8
122	12420	- 2,6	31,9	32,5	10,8	13,3	3,7	-2,5	0,4	-2,6
123	10280	- 2,5	29,1	43,8	7,5	9,1	5,4	-2,4	-1,8	-2,5
124	13110	- 2,5	24,8	28,4	24,1	7,9	6,7	-3,4	-1,1	-2,5
125	9240	- 2,3	23,8	39,3	15,9	9,8	5,0	0,3	0,6	-2,3
126	9340	- 2,1	28,7	39,9	7,2	11,2	5,1	-3,8	2,0	-2,1
127	10221	- 2,0	31,4	31,4	13,6	10,5	6,2	1,4	-2,0	-2,0
128	10410	- 1,9	59,3	25,4	2,2	3,4	9,8	-4,0	-1,1	-1,9
129	10230	- 1,8	25,7	33,2	19,2	8,4	8,1	-4,5	-2,3	-1,8
130	11320	- 1,8	32,3	31,0	13,3	12,7	7,2	-5,5	0,1	-1,8
131	10430	- 1,8	35,0	42,9	4,9	6,7	9,1	-7,5	-0,6	-1,8
132	10420	- 1,7	52,5	26,8	10,1	3,9	4,9	-2,2	-1,3	-1,7
133	15110	- 1,6	28,0	28,0	19,3	6,9	6,0	-2,2	-1,4	-1,6
134	10271	- 1,6	34,4	30,7	10,2	11,1	10,0	-3,2	-0,4	-1,6
135	1110	- 1,6	17,4	11,6	34,9	22,1	1,8	2,5	-1,6	-1,6
136	10240	- 1,5	27,5	33,7	16,5	8,6	3,1	-1,6	-0,6	-1,5
137	11210	- 1,4	28,8	36,5	18,4	5,2	4,6	-1,3	0,4	-1,4
138	12440	- 1,3	39,0	32,4	8,6	10,0	6,6	-1,1	-1,8	-1,3
139	10310	- 1,3	31,0	32,3	19,0	4,4	9,6	-6,7	-4,6	-1,3
140	12210	- 0,9	57,3	21,1	5,2	6,6	6,4	-5,1	1,0	-0,9
141	7120	- 0,8	37,4	31,6	9,7	9,7	4,1	-5,1	0,5	-0,8
142	10260	- 0,8	35,2	38,5	10,9	5,3	5,8	-3,1	-0,8	-0,8
143	10630	- 0,7	38,3	32,8	9,1	7,0	5,0	-4,1	0,4	-0,7
144	6120	- 0,6	50,0	26,9	10,0	4,4	9,4	-0,6	-1,9	-0,6
145	3110	- 0,3	18,6	26,7	19,0	12,4	8,2	-2,4	4,2	-0,3

