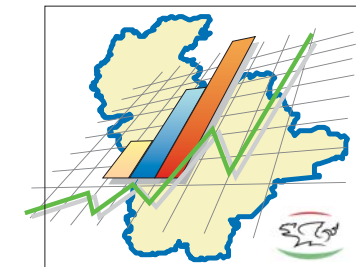
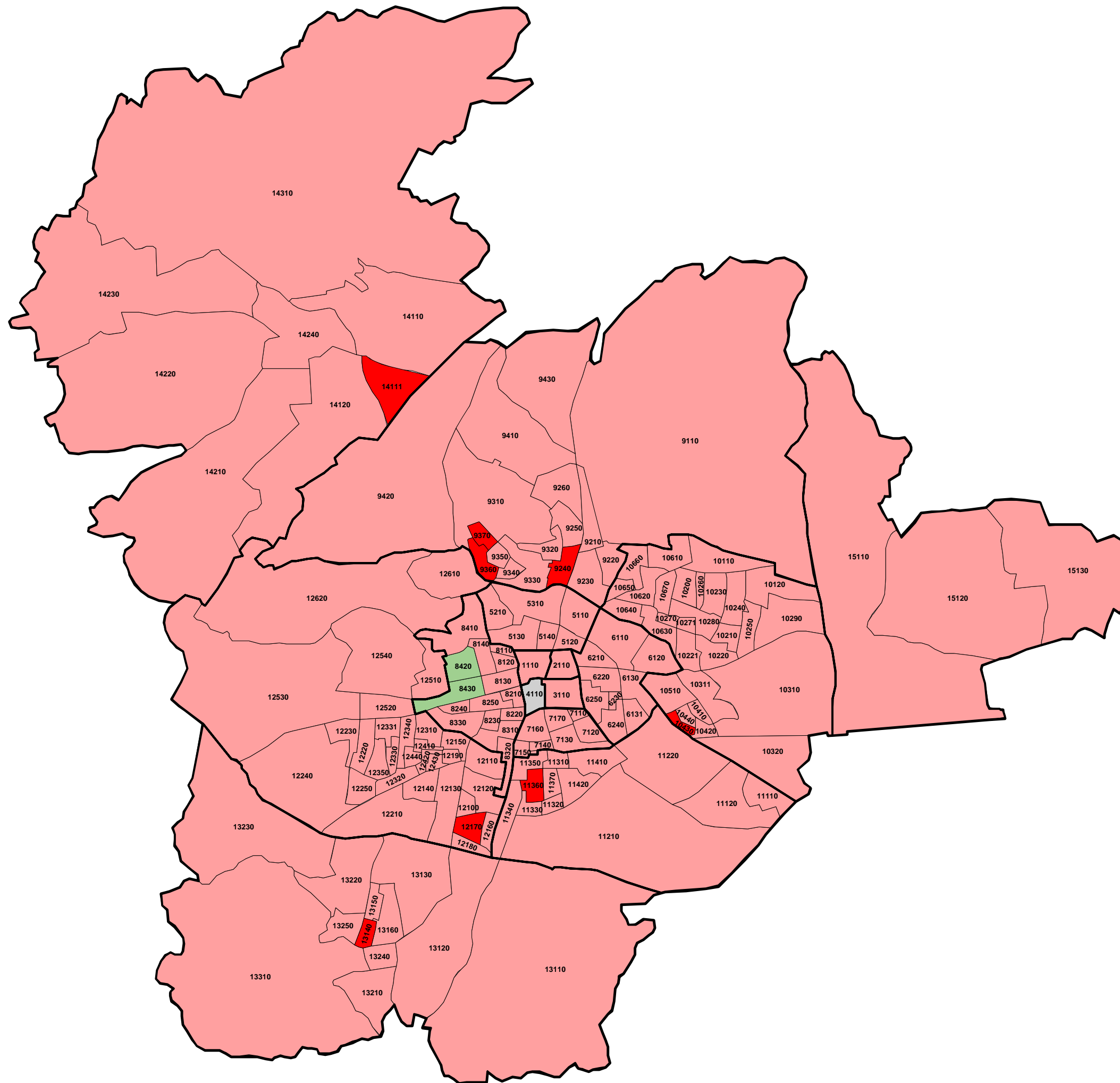


Landeshauptstadt
KLAGENFURT
am Wörthersee



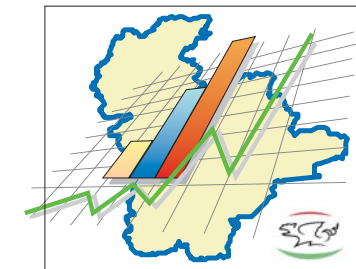
Landtagswahl
3.3.2013

**Absolute und relative
Mehrheiten nach
Wahlsprengelein
bei der LTW 2013**



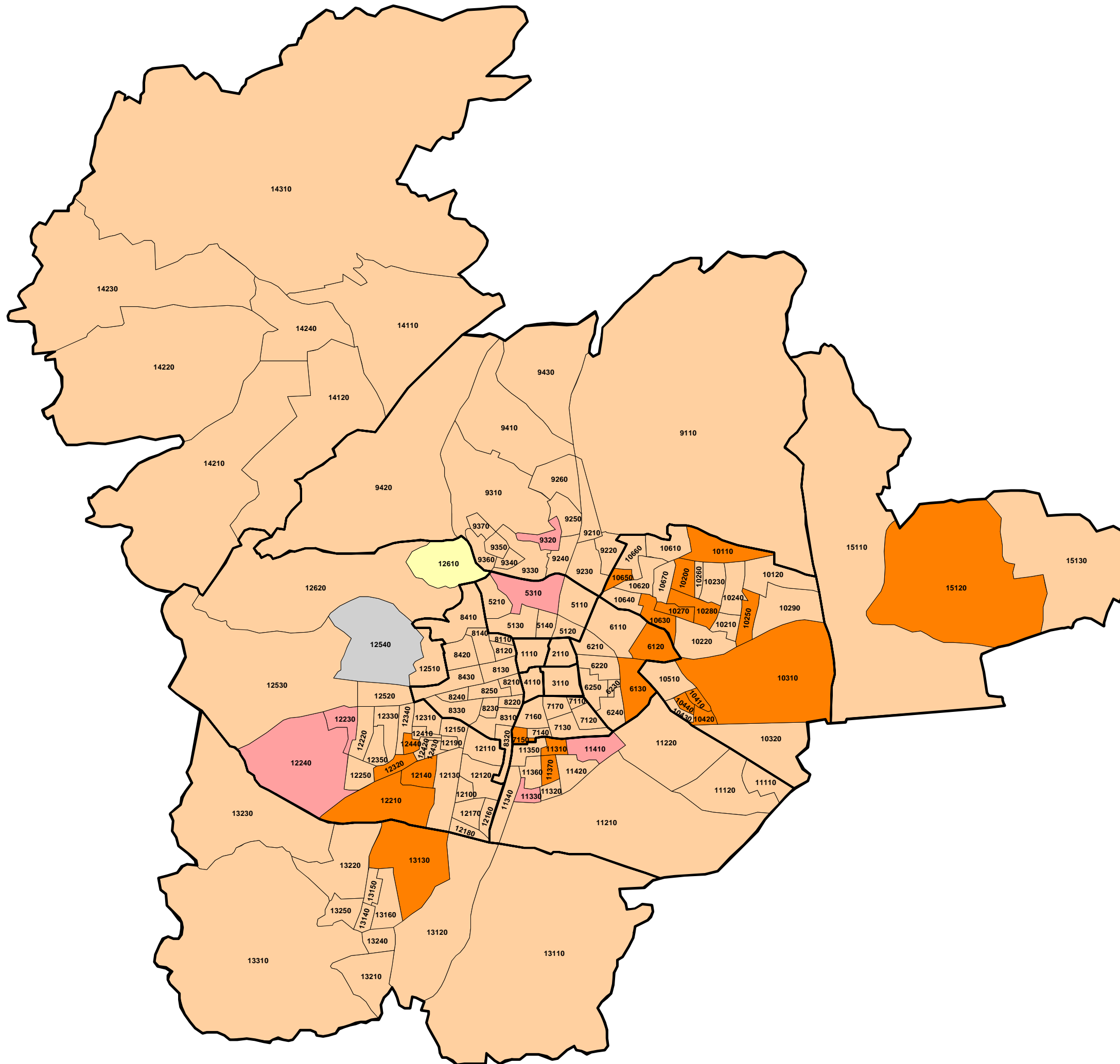
-  Absolute Mehrheit FPÖ
-  Absolute Mehrheit SPÖ
-  Absolute Mehrheit ÖVP
-  Relative Mehrheit FPÖ
-  Relative Mehrheit SPÖ
-  Relative Mehrheit ÖVP
-  Relative Mehrheit GRÜNE
-  Keine Mehrheit

Landeshauptstadt
KLAGENFURT
am Wörthersee



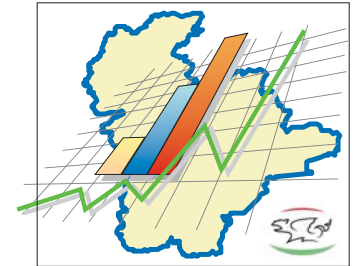
Landtagswahl
3.3.2013

**Absolute und relative
Mehrheiten nach
Wahlsprengelein
bei der LTW 2009**



-  Absolute Mehrheit BZÖ
-  Absolute Mehrheit SPÖ
-  Absolute Mehrheit ÖVP
-  Relative Mehrheit BZÖ
-  Relative Mehrheit SPÖ
-  Relative Mehrheit ÖVP
-  Keine Mehrheit

Landeshauptstadt
KLAGENFURT
am Wörthersee

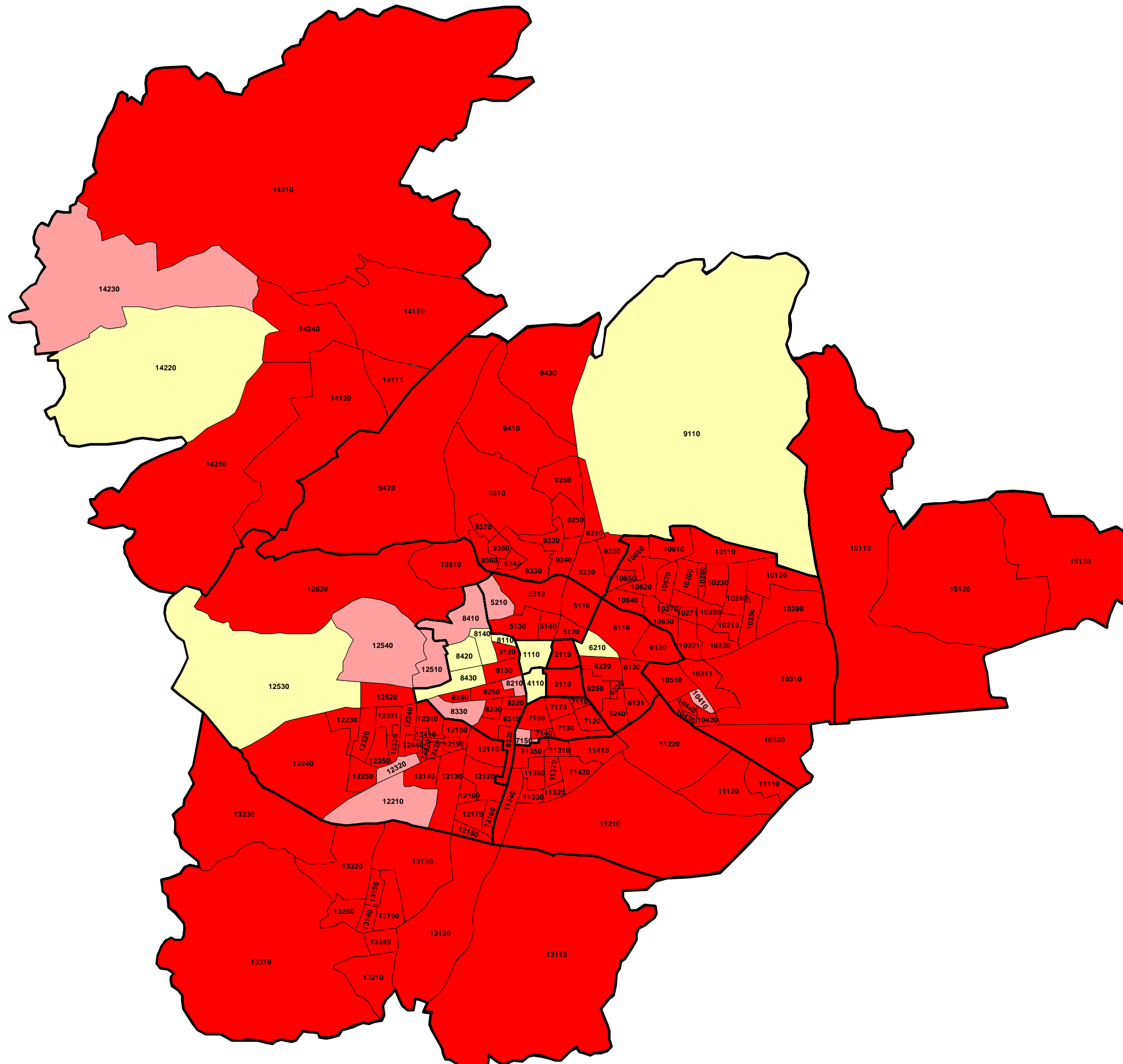


Landtagswahl
3.3.2013

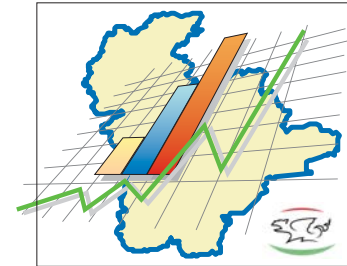
Typisierung
der Wahlsprenkel
nach dem Ergebnis
der LTW 2013

-  Hochburg FPK
-  Hochburg SPÖ
-  Hochburg ÖVP
-  Sichere Mehrheit FPK
-  Sichere Mehrheit SPÖ
-  Sichere Mehrheit ÖVP
-  Umkämpft

Hochburg: Vorsprung über 15 Prozentpunkte
Sichere Mehrheit: Vorsprung zwischen 7,5 und 15 Prozentpunkte
Umkämpft: wechselnder Vorsprung (weniger als 7,5 Prozentpunkte)



Landeshauptstadt
KLAGENFURT
am Wörthersee



Landtagswahl
3.3.2013

Typisierung
der Wahlsprenkel
nach dem Ergebnis
der LTW 2009

-  Hochburg BZÖ
-  Hochburg SPÖ
-  Hochburg ÖVP
-  Sichere Mehrheit BZÖ
-  Sichere Mehrheit SPÖ
-  Sichere Mehrheit ÖVP
-  Umkämpft

Hochburg: Vorsprung über 15 Prozentpunkte
Sichere Mehrheit: Vorsprung zwischen 7,5 und 15 Prozentpunkte
Umkämpft: wechselnder Vorsprung (weniger als 7,5 Prozentpunkte)

