




Volksbefragung am 20. Jänner 2013 in Klagenfurt am Wörthersee



Medieninhaber (Herausgeber): Magistrat der Landeshauptstadt Klagenfurt am Wörthersee,
Baurecht.Gewerberecht.Bevölkerungswesen - STATISTIK
9010 Klagenfurt am Wörthersee, Kumpfgasse 20
Tel. 0463/537 - 4620
FAX: 0463/537 - 6296
E-Mail: statistik@klagenfurt.at

Redaktion: Dr. Gabriele Stoiser, Konic Dietmar, Jernej Michaela

Datenbasis: Eigene statistische Erhebungen
Magistratsdirektion, Stabsstelle Informationstechnologie

15. Feber 2013

VOLKSBEFRAGUNG 2013

Am 20. Jänner 2013 fand die erste österreichweite Volksbefragung mit folgender Fragestellung statt:

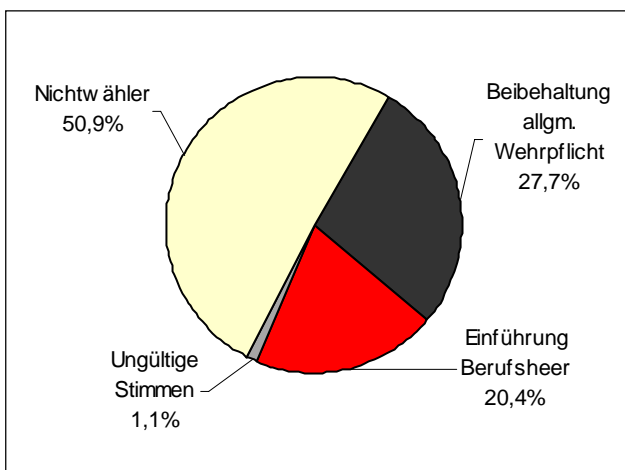
- a) Sind Sie für die Einführung eines Berufsheeres und eines bezahlten freiwilligen Sozialjahres?
- b) Sind Sie für die Beibehaltung der allgemeinen Wehrpflicht und des Zivildienstes?

In Klagenfurt am Wörthersee waren 73.719 österreichische Staatsbürger ab 16 Jahren stimmberechtigt, 40.176 Frauen und 33.543 Männer. Fast jeder dritte Stimmberechtigte war über 60-jährig (31,6%), jeder Zehnte (9,9%) gehörte der Altersgruppe der 16- bis 24-Jährigen an.

36.206 Klagenfurterinnen und Klagenfurter machten von ihrem Stimmrecht Gebrauch, 1.941 davon mittels Stimmkarte. Dies entspricht einer Beteiligung von 49,1%. Von den abgegebenen Stimmen waren 97,8% (35.419) gültig und 2,2% (787) ungültig.

57,62% votierten für die Beibehaltung der Wehrpflicht und des Zivildienstes und 42,38% für das Berufsheer. Betrachtet man die Verteilung bezogen auf alle Stimmberechtigten, haben demnach etwas mehr als ein Viertel für die Wehrpflicht und ein Fünftel für das Berufsheer gestimmt (Grafik I).

Grafik I Ergebnis der Volksbefragung in Klagenfurt inkl. Nichtwählern und ungültigen Stimmen

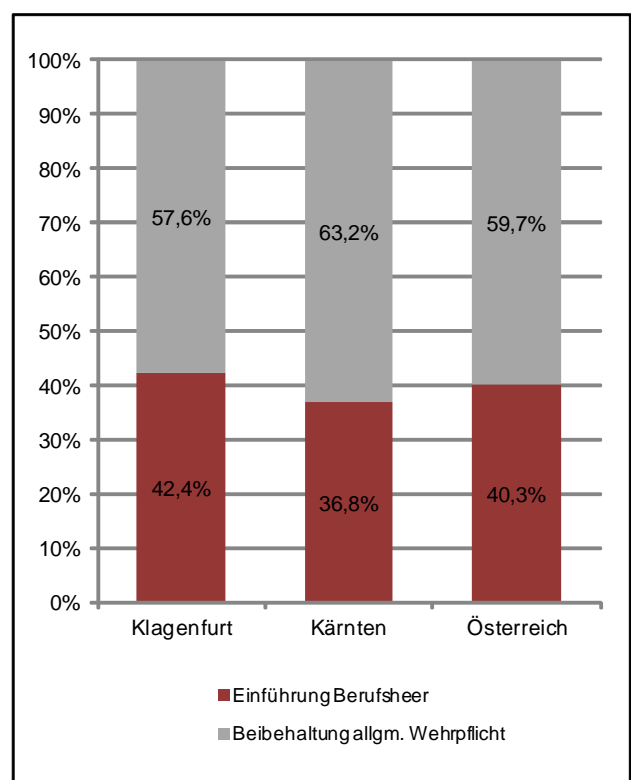


Nur in 9 Sprengeln wurde eine Mehrheit für das Berufsheer verzeichnet. Die größte Zustimmung für diese Variante gab es im Sprengel 12150 mit 58,9%, gefolgt vom Sprengel 12230 mit 55,38%. Im Sprengel 12330 gab es Stimmgleichheit. In den Sprengeln 5310 und 6130 wurden mit 15,4% und 30,3% die geringsten Anteile für die Berufsheer-Variante erzielt.

In Kärnten gingen von den 444.708 Stimmberechtigten 223.505 zur Volksbefragung, was einer Stimmbeteiligung von 50,3% entspricht. Von den 219.483 gültigen Stimmen (ungültig: 4.022) entfielen 80.863 (36,8%) auf die Variante a und 138.620 (63,2%) auf die Variante b (Grafik II).


Österreichweit lag die Stimmbeteiligung bei 52,4%. Jeder Sechste (59,7% bzw. 1.947.116) war für die Beibehaltung der Wehrpflicht und des Zivildienstes, 40,3% (1.315.278) wollten die Einführung eines Berufsheeres.

Grafik II Ergebnis der Volksbefragung in Klagenfurt, Kärnten und Österreich



Volksbefragung

'13



1.

Stimmberechtigte

Tab. 1.1 Simmberechtigtenanzahl Volksbefragung 2013

Wahl- spren- gel	Objekt	Adresse	Stimmberechtigte		
			insge- samt	davon	
				m.	w.
1110	Ursulinenschule	Ursulinengasse 5	161	70	91
2110	Hasnerschule	8.-Mai-Straße 44	481	237	244
3110	Hasnerschule	Lidmanskýgasse 55	485	259	226
4110	Benediktinerschule	Benediktinerplatz 1	524	258	266
5110	Büro Fernheizkraftwerk	Pischeldorfer Straße 29	677	288	389
5120	Büro Fernheizkraftwerk	Pischeldorfer Straße 29	394	175	219
5130	Städtischer Kindergarten	Feldkirchner Straße 7	280	122	158
5140	Allround-Sportcafe	Magazingasse 14 (KAC-Platz)	531	228	303
5210	Städtischer Kindergarten	Feldkirchner Straße 7	587	234	353
5310	Haus der Geriatrie	Krassniggstraße 2	56	25	31
6110	Schlachthofrestauration	Schlachthofstraße 5	333	151	182
6120	Dr.-Karl-Renner-Schule	Ebentaler Straße 24	365	183	182
6130	Dr.-Karl-Renner-Schule	Ebentaler Straße 24	342	154	188
6131	Dr.-Karl-Renner-Schule	Ebentaler Straße 24	496	220	276
6210	HAK 1	Kumpfgasse 21 A	229	101	128
6220	HAK 1	Kumpfgasse 21 A	654	274	380
6230	HAK1	Kumpfgasse 21 A	253	108	145
6240	Höhere Techn. Lehranstalt	Jesserniggstraße 2	332	152	180
6250	HAK 1	Kumpfgasse 21 A	340	155	185
7110	Berufsschule	Wulfengasse 24	289	133	156
7120	Berufsschule	Wulfengasse 24	358	185	173
7130	Volksküche	Südbahngürtel 50	388	169	219
7140	Volksküche	Südbahngürtel 50	229	115	114
7150	Stadthall'n Wirt	Messeplatz 2	274	137	137
7160	Stadthall'n Wirt	Messeplatz 2	353	162	191
7170	HLA für wirtschaftl. Berufe	Fromillerstraße 15	436	142	294
8110	Kindergarten West	Maria-Theresia-Park 1	272	120	152
8120	Westschule	Lerchenfeldstraße 35	351	149	202
8130	Westschule	Lerchenfeldstraße 35	563	237	326
8140	BG/BRG Lerchenfeld	Lerchenfeldstraße 22	360	147	213
8210	Benediktinerschule	Benediktinerplatz 1	396	165	231
8220	Gemeindezentrum Festung	Strutzmannstraße 17	439	170	269
8230	Volksschule Festung	Richard-Wagner-Straße 20	266	106	160
8240	Eurostüberl	Waidmannsdorfer Straße 4	401	175	226
8250	Ehemaliges Bohrerhaus	Villacher Straße 31	501	224	277
8310	Gemeindezentrum Festung	Strutzmannstraße 17	491	228	263
8320	Telekom Service Center West	Maximilianstraße 36	490	209	281
8330	Hort Festung	Richard-Wagner-Straße 20	331	148	183
8410	BG/BRG Lerchenfeld	Lerchenfeldstraße 22	386	176	210
8420	Westschule	Lerchenfeldstraße 35	388	167	221
8430	Ingeborg-Bachmann-Gymnasium	Ferd.-Jergitsch-Straße 21	414	185	229
9110	Volksschule St.Georgen a.S.	Sandhofweg 17	426	211	215
9210	Alte Volksschule Annabichl	Dammg. 44, Eingang Kreuzwirtg.	194	93	101
9220	Hauptschule Annabichl	Weichselhofstraße 6	402	183	219
9230	Hauptschule Annabichl	Weichselhofstraße 6	627	295	332
9240	Betriebskindergarten des LKH	Feschniggstraße 14	666	260	406
9250	Alte Volksschule Annabichl	Dammg. 44, Eingang Kreuzwirtg.	415	191	224
9260	Städtischer Kindergarten	Ehrentaler Straße 24	610	284	326
9310	FF Kalvarienberg	Feldkirchner Straße 134	560	254	306
9320	Neue Volksschule Annabichl	Akazienhofstraße 36	446	186	260
9330	Neue Volksschule Annabichl	Akazienhofstraße 36	560	242	318
9340	Neue Volksschule Annabichl	Akazienhofstraße 36	552	247	305

Tab. 1.1 Fortsetzung

Wahlspren- gel	Objekt	Adresse	Stimmberechtigte		
			insge- samt	davon	
				m.	w.
9350	Neue Volksschule Annabichl	Akazienhofstraße 36	611	252	359
9360	Rotes Kreuz	Grete-Bittner-Straße 9	568	235	333
9370	FF Kalvarienberg	Feldkirchner Straße 134	466	187	279
9410	Gemeindezentrum Annabichl	St. Veiter Straße 195	697	314	383
9420	Offizierskasino Lendorf	Mageregger Straße 200	625	323	302
9430	Gemeindezentrum Annabichl	St. Veiter Straße 195	589	288	301
10110	Gasthaus Had´nwirt	Krastowitz Straße 1	546	263	283
10120	Gasthaus Janschitz	Pischeldorfer Straße 237	463	225	238
10200	Sports Point Welzenegg	Irnigstraße 4	551	230	321
10210	Volksschule Welzenegg	Schachterlweg 47	551	250	301
10220	Volksschule Welzenegg	Schachterlweg 47	440	207	233
10221	Volksschule Welzenegg	Schachterlweg 47	419	186	233
10230	Volksschule Welzenegg	Schachterlweg 47	409	199	210
10240	Volksschule Welzenegg	Schachterlweg 47	463	226	237
10250	Volksschule Welzenegg	Schachterlweg 47	643	290	353
10260	Kinderhort Welzenegg	Rilkestraße 1	662	289	373
10270	Progress-Zentrum	Dr.-Richard-Canaval-Gasse 110	509	214	295
10271	Progress-Zentrum	Dr.-Richard-Canaval-Gasse 110	471	211	260
10280	Kinderhort Welzenegg	Rilkestraße 1	562	238	324
10290	Freiw. Feuerwehr Haidach	Steingasse 148	753	323	430
10310	Gasthaus Reiterklaus	Rosenegger Straße 56	380	157	223
10311	Gemeindezentrum Fischl	Fischlstraße 1	483	200	283
10320	Gasthaus Schrott	Flurgasse 8	630	327	303
10410	Kindergarten Fischlsiedlung	Fischlstraße 32	610	309	301
10420	Kindergarten Fischlsiedlung	Fischlstraße 32	396	174	222
10430	Gasthaus Ouschan	Ebentaler Straße 100	314	134	180
10440	Gasthaus Gönitzer	Ebentaler Straße 94	427	197	230
10510	Dr.-Karl-Renner-Schule	Ebentaler Straße 24	839	391	448
10610	Gasthaus Had´nwirt	Krastowitz Straße 1	453	227	226
10620	Pfarrsaal St. Theresia	Auer-von-Welsbach-Straße 11	385	182	203
10630	Pfarrsaal St. Theresia	Auer-von-Welsbach-Straße 11	620	264	356
10640	Gasthaus Pusztastüberl	Auer-von-Welsbach-Straße 16	303	132	171
10650	Pfarrsaal St. Theresia	Auer-von-Welsbach-Straße 11	620	279	341
10660	Hauptschule Annabichl	Weichselhofstraße 6	314	148	166
10670	Kinderhort Welzenegg	Rilkestraße 1	698	302	396
11110	Gasthaus Schrott	Flurgasse 8	345	159	186
11120	Gasthaus Schrott	Flurgasse 8	579	274	305
11210	Hauptschule St. Ruprecht	Kneippgasse 30	374	185	189
11220	Gemeindezentrum Fischl	Fischlstraße 1	412	199	213
11310	Hauptschule St. Ruprecht	Kneippgasse 30	316	154	162
11320	Volksschule St. Ruprecht	Kneippgasse 32	333	154	179
11330	Städt. Kindergarten	Mössingerstraße 7	267	111	156
11340	Höhere Techn. Lehranstalt	Mössingerstraße 25	295	121	174
11350	Mutterberatung St. Ruprecht	Feldhofgasse 15	291	140	151
11360	Städtischer Kinderhort	Mössingerstraße 5	308	142	166
11370	Volksschule St. Ruprecht	Kneippgasse 32	425	188	237
11410	Volksschule St. Ruprecht	Kneippgasse 32	450	194	256
11420	Hauptschule St. Ruprecht	Kneippgasse 30	521	243	278
12100	Pädag. Hochschule Kärnten	Eingang Hubertusstraße 1	498	219	279
12110	Telekom Service Center West	Maximilianstraße 36	526	244	282
12120	Pädag. Hochschule Kärnten	Eingang Waidmannsdorfer Str.	579	259	320
12130	Pädag. Hochschule Kärnten	Hubertusstraße 1	791	362	429

Tab. 1.1 Schluss

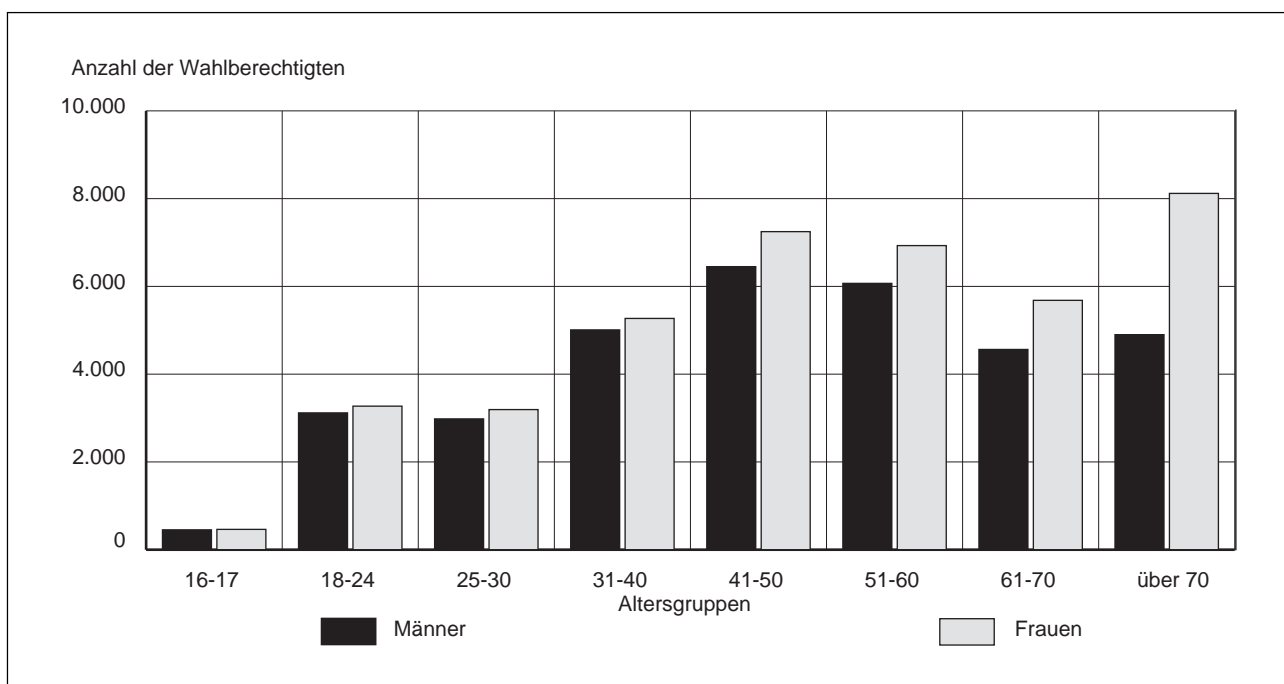
Wahlspren- gel	Objekt	Adresse	Stimmberechtigte		
			insge- samt	davon	
				m.	w.
12140	Studentenheim Concordia	Hubertusstraße 5	448	208	240
12150	Hauptschule Waidmannsdorf	Obirstraße 6	294	148	146
12160	Pädag. Hochschule Kärnten	Eingang Waidmannsdorfer Str.	366	157	209
12170	Pädag. Hochschule Kärnten	Eingang Waidmannsdorfer Str.	560	239	321
12180	Pädag. Hochschule Kärnten	Eingang Waidmannsdorfer Str.	394	173	221
12190	Hauptschule Waidmannsdorf	Obirstraße 6	432	192	240
12210	Studentenheim Concordia	Hubertusstraße 5	441	191	250
12220	Universität Klagenfurt	Universitätsstraße 65	566	252	314
12230	Waldorfschule	Wilsonstraße 11	637	287	350
12240	Universität Klagenfurt	Universitätsstraße 65	650	292	358
12250	Universität Klagenfurt	Universitätsstraße 65	579	248	331
12310	Dr.-Theodor-Körner-Schule	Schubertstraße 31	417	184	233
12320	Dr.-Theodor-Körner-Schule	Schubertstraße 31	520	250	270
12330	Gemeindezentrum Waidmannsdorf	Ginzkeygasse 2	409	175	234
12331	Gemeindezentrum Waidmannsdorf	Ginzkeygasse 2	428	203	225
12340	Sonderschule	Schubertstraße 29	463	195	268
12350	Gemeindezentrum Waidmannsdorf	Ginzkeygasse 2	626	278	348
12410	Hauptschule Waidmannsdorf	Obirstraße 6	394	184	210
12420	Städtischer Kindergarten	Johann-Strauß-Gasse 10	380	171	209
12430	Hauptschule Waidmannsdorf	Obirstraße 6	439	185	254
12440	Hauptschule Waidmannsdorf	Obirstraße 6	447	187	260
12510	BG/BRG Lerchenfeld	Lerchenfeldstraße 22	591	263	328
12520	Planetarium Klagenfurt	Villacher Straße 239	664	298	366
12530	Planetarium Klagenfurt	Villacher Straße 239	609	271	338
12540	Planetarium Klagenfurt	Villacher Straße 239	617	270	347
12610	Rotes Kreuz - Blutzentrale	Grete-Bittner-Straße 7	442	202	240
12620	Mutterberatung Kalvarienberg	Feldkirchner Straße 104	418	195	223
13110	Hauptschule St. Ruprecht	Kneippgasse 30	471	234	237
13120	Gasthof Stanerwirt	Steiner Weg 3	717	346	371
13130	Volksschule Viktring	Schulstraße 2	434	193	241
13140	Volksschule Viktring	Schulstraße 2	465	207	258
13150	Volksschule Viktring	Schulstraße 2	587	253	334
13160	Hauptschule Viktring	Abstimmungsstraße 31	696	298	398
13210	Hauptschule Viktring	Abstimmungsstraße 31	663	314	349
13220	Ehemaliges Amtshaus	Viktringer Platz 1	466	224	242
13230	Gasthaus Rösch	Wörthersee-Südufer-Straße 55	750	381	369
13240	Hauptschule Viktring	Abstimmungsstraße 31	552	252	300
13250	Ehemaliges Amtshaus	Viktringer Platz 1	463	205	258
13310	Volksschule Viktring	Schulstraße 2	511	254	257
14110	Gasthaus Stossier	Emmersdorferstraße 56	675	339	336
14111	Offizierskasino Lendorf	Mageregger Straße 200	194	96	98
14120	Offizierskasino Lendorf	Mageregger Straße 200	398	190	208
14210	Gemeindezentrum Wölfnitz	Zentrumweg 11	419	208	211
14220	Volksschule Wölfnitz	Römerweg 36	596	300	296
14230	Volksschule Wölfnitz	Römerweg 36	590	285	305
14240	Gemeindezentrum Wölfnitz	Zentrumweg 11	463	231	232
14310	HLA Pitzelstätten	Glantalstraße 59	675	337	338
15110	Volksschule Hörtenorf	Gutendorfer Straße 36	670	324	346
15120	Volksschule Hörtenorf	Gutendorfer Straße 36	680	314	366
15130	Volksschule Hörtenorf	Gutendorfer Straße 36	520	249	271
20010 ¹⁾	Auslandsösterreicher	Rathaus, Neuer Platz 1	699	401	298
50 ¹⁾	Wahlkartenlokal	Rathaus, Neuer Platz 1	.	.	.
60 ¹⁾	Wahlkartenlokal	Rathaus, Neuer Platz 1	.	.	.
70 ¹⁾	Wahlkartenlokal	LKH - Ärztehaus	.	.	.
Simmberechtigte insgesamt			73.719	33.543	40.176

¹⁾ nur mit Wahlkarten.

Tab. 1.2 Wahlsprengelteilungen 2013

Neuer Wahl-sprengel	Entstanden durch Teilung des Sprengels	Wahllokal
6131	6130	Dr.-Karl-Renner-Schule, Ebentaler Straße 24
10221	10220	Volksschule Welzenegg, Schachterweg 47
10271	10270	Progress-Zentrum, Dr.-Richard-Canaval-Gasse 110
10311	10310	Gemeindezentrum Fischl, Fischlstraße 1
12331	12330	Gemeindezentrum Waidmannsdorf, Ginzkeygasse 2
14111	14110	Offizierskasino Lendorf, Mageregger Straße 200

Grafik 1.2 Stimmberechtigte nach Altersgruppen und Geschlecht



Tab. 1.2 Stimmberechtigte bei der Volksbefragung 2013 nach Alter und Geschlecht

Alter in Jahren	Stimmberechtigte			Alter in Jahren	Stimmberechtigte		
	m.	w.	zus.		m.	w.	zus.
16 ¹⁾	22	23	45	62	446	548	994
17	431	440	871	63	425	583	1.008
18	409	431	840	64	474	542	1.016
19	460	421	881	65	487	605	1.092
20	459	425	884	66	517	582	1.099
21	438	485	923	67	477	579	1.056
22	452	495	947	68	346	480	826
23	459	467	926	69	474	584	1.058
24	441	547	988	70	452	578	1.030
25	480	484	964	71	425	585	1.010
26	487	487	974	72	500	664	1.164
27	478	521	999	73	558	654	1.212
28	502	548	1.050	74	485	594	1.079
29	527	584	1.111	75	298	375	673
30	507	569	1.076	76	266	346	612
31	522	566	1.088	77	213	339	552
32	528	541	1.069	78	218	292	510
33	493	552	1.045	79	186	294	480
34	493	513	1.006	80	195	319	514
35	476	500	976	81	160	326	486
36	495	460	955	82	179	339	518
37	477	474	951	83	171	321	492
38	484	517	1.001	84	169	322	491
39	525	565	1.090	85	155	285	440
40	516	582	1.098	86	123	283	406
41	566	605	1.171	87	110	287	397
42	561	632	1.193	88	119	255	374
43	578	603	1.181	89	98	265	363
44	646	766	1.412	90	58	226	284
45	668	783	1.451	91	46	193	239
46	656	771	1.427	92	57	155	212
47	691	794	1.485	93	41	121	162
48	733	778	1.511	94	22	89	111
49	657	741	1.398	95	18	69	87
50	694	775	1.469	96	11	28	39
51	682	781	1.463	97	9	26	35
52	692	766	1.458	98	3	19	22
53	666	724	1.390	99	2	15	17
54	626	714	1.340	100	2	12	14
55	609	698	1.307	101	-	8	8
56	619	674	1.293	102	1	8	9
57	608	699	1.307	103	-	3	3
58	565	660	1.225	104	2	1	3
59	511	619	1.130	105	-	1	1
60	491	595	1.086	Klgtf.	33.543	40.176	73.719
61	465	601	1.066				

¹⁾ Mit dem Wahltag (20.1.2013) das 16. Lebensjahr vollendet.

Volksbefragung

'13



2.

Wahlergebnis

Tab. 2.1 Ergebnis der Volksbefragung 2013 nach Wahlsprengeln

Wahl- spreng- gel	Stimm- berech- tigte	Abgegebene Stimmen				Von den abgegebenen gültigen Stimmen entfielen auf			
		insgesamt		davon		Berufsheer		Wehrpflicht	
		abs.	%	ung.	gültig	abs.	%	abs.	%
1110	161	64	39,8	5	59	22	37,29	37	62,71
2110	481	209	43,5	4	205	96	46,83	109	53,17
3110	485	174	35,9	-	174	75	43,10	99	56,90
4110	524	182	34,7	6	176	60	34,09	116	65,91
5110	677	290	42,8	6	284	101	35,56	183	64,44
5120	394	200	50,8	6	194	85	43,81	109	56,19
5130	280	121	43,2	1	120	44	36,67	76	63,33
5140	531	239	45,0	3	236	93	39,41	143	60,59
5210	587	267	45,5	13	254	123	48,43	131	51,57
5310	56	14	25,0	1	13	2	15,38	11	84,62
6110	333	170	51,1	3	167	67	40,12	100	59,88
6120	365	147	40,3	5	142	54	38,03	88	61,97
6130	342	178	52,0	3	175	53	30,29	122	69,71
6131	496	194	39,1	1	193	80	41,45	113	58,55
6210	229	86	37,6	1	85	35	41,18	50	58,82
6220	654	239	36,5	7	232	113	48,71	119	51,29
6230	253	103	40,7	4	99	38	38,38	61	61,62
6240	332	136	41,0	3	133	54	40,60	79	59,40
6250	340	172	50,6	6	166	71	42,77	95	57,23
7110	289	126	43,6	6	120	48	40,00	72	60,00
7120	358	130	36,3	3	127	46	36,22	81	63,78
7130	388	168	43,3	3	165	69	41,82	96	58,18
7140	229	90	39,3	1	89	38	42,70	51	57,30
7150	274	77	28,1	3	74	24	32,43	50	67,57
7160	353	136	38,5	4	132	59	44,70	73	55,30
7170	436	176	40,4	7	169	71	42,01	98	57,99
8110	272	114	41,9	4	110	44	40,00	66	60,00
8120	351	162	46,2	5	157	67	42,68	90	57,32
8130	563	272	48,3	8	264	138	52,27	126	47,73
8140	360	201	55,8	3	198	82	41,41	116	58,59
8210	396	192	48,5	4	188	80	42,55	108	57,45
8220	439	199	45,3	2	197	67	34,01	130	65,99
8230	266	143	53,8	1	142	55	38,73	87	61,27
8240	401	174	43,4	5	169	75	44,38	94	55,62
8250	501	249	49,7	6	243	119	48,97	124	51,03
8310	491	180	36,7	7	173	72	41,62	101	58,38
8320	490	212	43,3	2	210	91	43,33	119	56,67
8330	331	148	44,7	1	147	64	43,54	83	56,46
8410	386	217	56,2	4	213	89	41,78	124	58,22
8420	388	210	54,1	6	204	93	45,59	111	54,41
8430	414	235	56,8	8	227	91	40,09	136	59,91
9110	426	242	56,8	3	239	76	31,80	163	68,20
9210	194	95	49,0	2	93	39	41,94	54	58,06
9220	402	206	51,2	3	203	93	45,81	110	54,19
9230	627	290	46,3	12	278	119	42,81	159	57,19
9240	666	315	47,3	8	307	119	38,76	188	61,24
9250	415	190	45,8	3	187	68	36,36	119	63,64
9260	610	317	52,0	7	310	103	33,23	207	66,77
9310	560	287	51,3	4	283	139	49,12	144	50,88
9320	446	218	48,9	11	207	106	51,21	101	48,79
9330	560	286	51,1	11	275	112	40,73	163	59,27
9340	552	218	39,5	2	216	89	41,20	127	58,80

Tab. 2.1 Fortsetzung

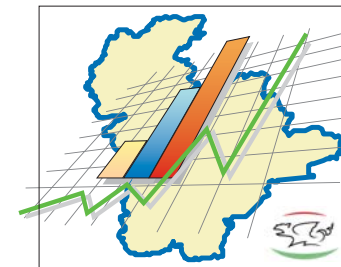
Wahlspren- gel	Stimm- berech- tigte	Abgegebene Stimmen				Von den abgegebenen gültigen Stimmen entfielen auf			
		insgesamt		davon		Berufsheer		Wehrpflicht	
		abs.	%	ung.	gültig	abs.	%	abs.	%
9350	611	276	45,2	-	276	113	40,94	163	59,06
9360	568	266	46,8	7	259	121	46,72	138	53,28
9370	466	219	47,0	3	216	104	48,15	112	51,85
9410	697	350	50,2	13	337	141	41,84	196	58,16
9420	625	326	52,2	12	314	112	35,67	202	64,33
9430	589	292	49,6	9	283	102	36,04	181	63,96
10110	546	207	37,9	2	205	76	37,07	129	62,93
10120	463	248	53,6	4	244	105	43,03	139	56,97
10200	551	262	47,5	3	259	109	42,08	150	57,92
10210	551	243	44,1	7	236	107	45,34	129	54,66
10220	440	233	53,0	2	231	80	34,63	151	65,37
10221	419	167	39,9	4	163	66	40,49	97	59,51
10230	409	190	46,5	6	184	75	40,76	109	59,24
10240	463	211	45,6	3	208	81	38,94	127	61,06
10250	643	240	37,3	5	235	102	43,40	133	56,60
10260	662	313	47,3	1	312	121	38,78	191	61,22
10270	509	212	41,7	5	207	84	40,58	123	59,42
10271	471	205	43,5	1	204	91	44,61	113	55,39
10280	562	271	48,2	3	268	109	40,67	159	59,33
10290	753	327	43,4	3	324	156	48,15	168	51,85
10310	380	140	36,8	4	136	55	40,44	81	59,56
10311	483	192	39,8	2	190	64	33,68	126	66,32
10320	630	324	51,4	4	320	136	42,50	184	57,50
10410	610	185	30,3	3	182	61	33,52	121	66,48
10420	396	108	27,3	-	108	33	30,56	75	69,44
10430	314	148	47,1	3	145	53	36,55	92	63,45
10440	427	155	36,3	1	154	52	33,77	102	66,23
10510	839	362	43,1	10	352	118	33,52	234	66,48
10610	453	226	49,9	-	226	97	42,92	129	57,08
10620	385	169	43,9	5	164	64	39,02	100	60,98
10630	620	280	45,2	2	278	106	38,13	172	61,87
10640	303	149	49,2	3	146	48	32,88	98	67,12
10650	620	275	44,4	5	270	85	31,48	185	68,52
10660	314	142	45,2	3	139	49	35,25	90	64,75
10670	698	326	46,7	6	320	122	38,13	198	61,88
11110	345	176	51,0	3	173	73	42,20	100	57,80
11120	579	307	53,0	6	301	149	49,50	152	50,50
11210	374	152	40,6	4	148	59	39,86	89	60,14
11220	412	177	43,0	6	171	77	45,03	94	54,97
11310	316	141	44,6	-	141	71	50,35	70	49,65
11320	333	155	46,5	4	151	48	31,79	103	68,21
11330	267	104	39,0	2	102	38	37,25	64	62,75
11340	295	129	43,7	4	125	50	40,00	75	60,00
11350	291	106	36,4	3	103	43	41,75	60	58,25
11360	308	125	40,6	2	123	56	45,53	67	54,47
11370	425	173	40,7	3	170	72	42,35	98	57,65
11410	450	175	38,9	5	170	70	41,18	100	58,82
11420	521	244	46,8	5	239	94	39,33	145	60,67
12100	498	248	49,8	4	244	77	31,56	167	68,44
12110	526	252	47,9	7	245	116	47,35	129	52,65
12120	579	273	47,2	3	270	134	49,63	136	50,37
12130	791	368	46,5	11	357	155	43,42	202	56,58

Tab. 2.1 Schluss

Wahl- spren- gel	Stimm- berech- tigte	Abgegebene Stimmen				Von den abgegebenen gültigen Stimmen entfielen auf			
		insgesamt		davon		Berufsheer		Wehrpflicht	
		abs.	%	ung.	gültig	abs.	%	abs.	%
12140	448	224	50,0	2	222	93	41,89	129	58,11
12150	294	144	49,0	3	141	83	58,87	58	41,13
12160	366	169	46,2	2	167	69	41,32	98	58,68
12170	560	283	50,5	6	277	118	42,60	159	57,40
12180	394	231	58,6	6	225	92	40,89	133	59,11
12190	432	214	49,5	2	212	81	38,21	131	61,79
12210	441	149	33,8	2	147	62	42,18	85	57,82
12220	566	269	47,5	13	256	116	45,31	140	54,69
12230	637	344	54,0	19	325	180	55,38	145	44,62
12240	650	336	51,7	8	328	166	50,61	162	49,39
12250	579	269	46,5	6	263	139	52,85	124	47,15
12310	417	215	51,6	11	204	98	48,04	106	51,96
12320	520	193	37,1	5	188	86	45,74	102	54,26
12330	409	201	49,1	5	196	98	50,00	98	50,00
12331	428	225	52,6	4	221	106	47,96	115	52,04
12340	463	224	48,4	3	221	93	42,08	128	57,92
12350	626	350	55,9	3	347	172	49,57	175	50,43
12410	394	174	44,2	3	171	75	43,86	96	56,14
12420	380	147	38,7	1	146	55	37,67	91	62,33
12430	439	177	40,3	2	175	69	39,43	106	60,57
12440	447	160	35,8	3	157	70	44,59	87	55,41
12510	591	271	45,9	14	257	103	40,08	154	59,92
12520	664	303	45,6	11	292	142	48,63	150	51,37
12530	609	267	43,8	8	259	120	46,33	139	53,67
12540	617	279	45,2	6	273	128	46,89	145	53,11
12610	442	228	51,6	10	218	114	52,29	104	47,71
12620	418	221	52,9	6	215	85	39,53	130	60,47
13110	471	240	51,0	5	235	102	43,40	133	56,60
13120	717	379	52,9	11	368	140	38,04	228	61,96
13130	434	181	41,7	2	179	81	45,25	98	54,75
13140	465	232	49,9	3	229	93	40,61	136	59,39
13150	587	284	48,4	7	277	132	47,65	145	52,35
13160	696	310	44,5	3	307	142	46,25	165	53,75
13210	663	349	52,6	15	334	181	54,19	153	45,81
13220	466	244	52,4	8	236	113	47,88	123	52,12
13230	750	409	54,5	9	400	195	48,75	205	51,25
13240	552	306	55,4	5	301	145	48,17	156	51,83
13250	463	207	44,7	3	204	85	41,67	119	58,33
13310	511	277	54,2	7	270	112	41,48	158	58,52
14110	675	391	57,9	8	383	172	44,91	211	55,09
14111	194	119	61,3	3	116	51	43,97	65	56,03
14120	398	223	56,0	2	221	90	40,72	131	59,28
14210	419	246	58,7	9	237	92	38,82	145	61,18
14220	596	351	58,9	12	339	126	37,17	213	62,83
14230	590	328	55,6	2	326	108	33,13	218	66,87
14240	463	271	58,5	9	262	123	46,95	139	53,05
14310	675	370	54,8	10	360	126	35,00	234	65,00
15110	670	304	x	2	302	123	40,73	179	59,27
15120	680	339	49,9	5	334	143	42,81	191	57,19
15130	520	298	57,3	3	295	123	41,69	172	58,31
20010 ¹⁾	699	-	x	-	-	-	x	-	x
50 ¹⁾	x	38	x	1	37	18	48,65	19	51,35
60 ¹⁾	x	35	x	-	35	14	40,00	21	60,00
70 ¹⁾	x	63	x	2	61	16	26,23	45	73,77
Stimm- karten	x	1.941		24	1.917	861	44,91	1.056	55,09
Klgft.	73.719	36.206	49,1	787	35.419	15.011	42,38	20.408	57,62

¹⁾ nur mit Stimmkarten.

Landeshauptstadt
KLAGENFURT
am Wörthersee



Volksbefragung
20.01.2013

Mehrheiten

